

SEP

Gobierno del Estado



Coahuila

Universidad Tecnológica del Norte de Coahuila



CLAVE: 05UT00030

Nava, Coahuila, a 30 de Enero del 2020

Of. A01/025/20

ACUSE

DIP. MARCELO DE JESÚS TORRES COFIÑO
PRESIDENTE DE LA JUNTA DE GOBIERNO
DEL H. CONGRESO DEL ESTADO
PRESENTE.-


En cumplimiento de las Leyes Orgánicas de la Administración Pública en su Artículo 26 Fracc. XXV y de la Ley de Fiscalización Superior para el Estado de Coahuila, en sus artículos 8, 10 y demás relativos de la Ley, así como del Artículo 43 Fracc. X de la Ley de Entidades Paraestatales del Estado de Coahuila y demás ordenamientos y normas aplicables, me permito anexar el **Avance de Gestión Financiera** correspondiente al **Cuarto Trimestre 2019**, de la Entidad Paraestatal denominada **Universidad Tecnológica del Norte de Coahuila**.

Lo anterior, para que el mencionado Avance de Gestión Financiera sea revisado y en su caso, aprobado por esa H. Legislatura en los términos de la normatividad vigente.

Sin otro asunto, hago propicia esta oportunidad para enviarle un cordial saludo y reiterarle mi más alta consideración.

“SER, SABER, SABER HACER... PARA DAR”




Lic. David Díaz Guerra
Encargado de Rectoría



- c.e.p. Lic. Blas José Flores Dávila.- Secretario de Finanzas.
- c.e.p. Lic. Teresa Guajardo Berlanga. Secretaria de Fiscalización y Rendición de Cuentas.
- c.e.p. M.C. Francisco Manuel Osorio Morales. Subsecretario de Educación Media y Superior.
- c.e.p. Archivo.





**Universidad Tecnológica
del Norte de Coahuila**

**Avance de Gestión Financiera
Cuarto Trimestre 2019**

UNIVERSIDAD TECNOLÓGICA DEL NORTE DE COAHUILA

AVANCE DE GESTIÓN FINANCIERA CUARTO TRIMESTRE

I. Información Contable.

- a) Estado de Situación Financiera al 31 de diciembre de 2019.
- b) Estado de actividades del cuarto trimestre de 2019.
- c) Estado de actividades acumulado del 01 de enero al 31 de diciembre de 2019.
- d) Estado de variación y hacienda pública del cuarto trimestre de 2019.
- e) Estado de cambios en la situación financiera del cuarto trimestre de 2019.
- f) Estado de flujos de efectivo del cuarto trimestre de 2019.
- g) Estado analítico del activo del cuarto trimestre de 2019.
- h) Estado analítico de la deuda y otros pasivos, del cuarto trimestre de 2019.
- i) Informe sobre pasivos contingentes al 31 de diciembre de 2019.
- j) Notas de desglose a los estados financieros.
- k) Notas de memoria a los estados financieros del 01 de enero al 31 de diciembre de 2019.
- l) Notas de gestión administrativa a los estados financieros.
- m) Balanza de comprobación detallada al cuarto nivel del cuarto trimestre de 2019.
- n) Balanza de comprobación detallada al cuarto nivel, del 01 de enero al 31 de diciembre de 2019.
- o) Informe o dictamen de los profesionales de auditoría independientes.

II. Información Presupuestaria.

- a) Estado analítico de ingresos del 01 de enero al 31 de diciembre de 2019, clasificación económica.
- b) Estado analítico de ingresos del 01 de enero al 31 de diciembre de 2019, clasificación por fuentes de financiamiento.
- c) Estado analítico de ingresos, del 01 de enero al 31 de diciembre de 2019, clasificación por rubro de ingresos.
- d) Estado analítico del ejercicio del presupuesto de egresos del 01 de enero al 31 de diciembre de 2019, por clasificación administrativa.
- e) Estado analítico del ejercicio del presupuesto de egresos del 01 de enero al 31 de diciembre de 2019, por clasificación económica.

- f) Estado analítico del ejercicio del presupuesto de egresos del 01 de enero al 31 de diciembre de 2019, clasificación por objeto del gasto.
- g) Estado analítico del ejercicio del presupuesto de egresos del 01 de enero al 31 de diciembre de 2019, clasificación funcional.
- h) Endeudamiento neto del 01 de enero al 31 de diciembre de 2019.
- i) Interés de la deuda del 01 de enero al 31 de diciembre de 2019.
- j) Un flujo de fondos que resuma todas las operaciones del 01 de enero al 31 de diciembre de 2019.

III. Información programática.

- a) Gasto por categoría programática del 01 de enero al 31 de diciembre de 2019.
- b) Programas y proyectos de inversión del 01 de enero al 31 de diciembre de 2019.
- c) Indicadores de resultados del 01 de enero al 31 de diciembre de 2019.
- d) El cumplimiento de los objetivos, metas y satisfacción de necesidades proyectados en los programas a cargo de la entidad.
- e) Los resultados de la evaluación de desempeño de los programas de la entidad federativa, así como los vinculados al ejercicio de los recursos federales que les hayan sido transferidos.

IV. Información adicional.

- a) La relación de bienes muebles que componen su patrimonio al 31 de diciembre de 2019.
- b) La relación de bienes inmuebles que componen su patrimonio al 31 de diciembre de 2019.
- c) El reporte de los esquemas bursátiles y de coberturas financieras del ente público.
- d) La información respecto al ejercicio y destino del gasto federalizado, así como respecto al reintegro de los recursos federales no devengados, correspondiente al cuarto trimestre de 2019.
- e) Información sobre la situación de guardan los Contratos de Proyectos para Prestación de Servicios (PPS) celebrados y licitados por las Dependencias y Entidades Estatales al amparo de la Ley de Proyectos para Prestación de Servicios para el Estado Libre y Soberano de Coahuila de Zaragoza y el avance de los proyectos (PPS) correspondientes al cuarto trimestre de 2019.

- f) Archivos electrónicos en CD en formatos .DBF y .BAK que comprende la información del 01 de enero al 31 de diciembre de 2019, respecto a lo siguiente:
 - a) Respaldo de la información financiera que contiene el sistema de contabilidad en formato .BAK.
 - b) Respaldo de la información que contienen los sistemas de gestión y control de cobro de los ingresos en formato .DBF.
 - c) Respaldo de la información que contienen los sistemas de nóminas en formato .DBF.
 - d) No aplica en nuestro caso.
 - e) La información respecto al proceso de gestión de nómina de acuerdo al formato proporcionado.
 - f) La información correspondiente al control de adquisiciones durante el cuarto trimestre de 2019.
- g) Archivo electrónico de PDF correspondiente al cuadernillo del informe de avance de gestión financiera del cuarto trimestre del ejercicio fiscal 2019 entregado al Congreso del Estado de Coahuila.
- h) Carátulas de las conciliaciones bancarias al 31 de diciembre de 2019.
- i) Acuse de recepción correspondiente a la carga del Informe de Avance de Gestión Financiera del cuarto trimestre del año 2019 generado del software administrativo "Mirador Coahuila".
- j) Entrega de los archivos electrónicos de los Comprobantes Fiscales Digitales por Internet (CFDI) en su formato XML, mediante la herramienta tecnológica dispuesta por ese órgano técnico.

V. Información derivada de la Ley de Disciplina Financiera de las Entidades Federativas y los Municipios.

- a) Estado de situación financiera detallado al 31 de diciembre de 2019.
- b) Informe analítico de la deuda pública y otros pasivos del 01 de enero al 31 de diciembre de 2019.
- c) Informe analítico de obligaciones diferentes de financiamientos del 01 de enero al 31 de diciembre de 2019.
- d) Balance presupuestario del 01 de enero al 31 de diciembre de 2019.
- e) Estado analítico de ingresos detallado del 01 de enero al 31 de diciembre de 2019.
- f) Estado analítico del presupuesto de egresos detallado del 01 de enero al 31 de diciembre de 2019, por clasificación por objeto del gasto.
- g) Estado analítico del presupuesto de egresos detallado del 01 de enero al 31 de diciembre de 2019, por clasificación administrativa.

- h) Estado analítico del presupuesto de egresos detallado del 01 de enero al 31 de diciembre de 2019, clasificación funcional.
- i) Estado analítico del presupuesto de egresos detallado del 01 de enero al 31 de diciembre de 2019, por clasificación de servicios personales por categoría.
- j) El poder Ejecutivo a través de la secretaría de finanzas, reportará en los términos del artículo 6 de la Ley de Disciplina Financiera de las Entidades Federativas y los Municipios, el avance de las acciones, hasta en tanto se recupere el presupuesto sostenible de recursos disponibles, y en caso de que no le aplique deberá manifestarlo.
- k) Informar la fuente de ingresos con la que se haya pagado el nuevo gasto (aumento o creación de gasto del presupuesto de egresos), distinguiendo el gasto etiquetado y no etiquetado.
- l) La información relativa al cumplimiento de los convenios celebrados con la Secretaría de Hacienda y Crédito Público, en términos del Capítulo IV de la Ley de Disciplina Financiera de las Entidades Federativas y los Municipios.

I. Información Contable.

a) Estado de Situación Financiera al 31 de diciembre de 2019.

Universidad Tecnológica del Norte de Coahuila					
Estado de Situación Financiera					
Al 31 de diciembre de 2019 y 2018					
ACTIVO	2019	2018	PASIVO	2019	2018
Activo Circulante			Pasivo Circulante		
Efectivo y Equivalentes	2,575,941.11	3,336,615.26	Cuentas por Pagar a Corto Plazo	1,948,604.33	1,201,286.09
Derechos a Recibir Efectivo o Equivalentes	508.20	556.95	Documentos por Pagar a Corto Plazo	0.00	0.00
Derechos a Recibir Bienes o Servicios	0.00	0.00	Porción a Corto Plazo de la Deuda Pública a Largo Plazo	0.00	0.00
Inventarios	0.00	0.00	Títulos y Valores a Corto Plazo	0.00	0.00
Almacenes	0.00	0.00	Pasivos Diferidos a Corto Plazo	0.00	0.00
Estimación por Pérdida o Deterioro de Activos Circulantes	0.00	0.00	Fondos y Bienes de Terceros en Garantía y/o Administración a Corto Plazo	0.00	0.00
Otros Activos Circulantes	0.00	0.00	Provisiones a Corto Plazo	4,152,396.75	3,098,662.00
Total de Activos Circulantes	2,576,509.31	3,337,172.21	Otros Pasivos a Corto Plazo	0.00	0.00
			Total de Pasivos Circulantes	6,101,091.08	4,299,948.09
Activo No Circulante			Pasivo No Circulante		
Inversiones Financieras a Largo Plazo	0.00	0.00	Cuentas por Pagar a Largo Plazo	0.00	0.00
Derechos a Recibir Efectivo o Equivalentes a Largo Plazo	0.00	0.00	Documentos por Pagar a Largo Plazo	0.00	0.00
Bienes Inmuebles, Infraestructura y Construcciones en Proceso	125,486,836.51	125,486,836.51	Deuda Pública a Largo Plazo	0.00	0.00
Bienes Muebles	52,023,549.35	48,153,013.48	Pasivos Diferidos a Largo Plazo	0.00	0.00
Activos Intangibles	4,379,922.94	4,195,122.88	Fondos y Bienes de Terceros en Garantía y/o en Administración a Largo Plazo	0.00	0.00
Depreciación, Deterioro y Amortización Acumulada de Bienes	-79,698,073.65	-71,860,037.70	Provisiones a Largo Plazo	0.00	0.00
Activos Diferidos	0.00	0.00	Total de Pasivos No Circulantes	0.00	0.00
Estimación por Pérdida o Deterioro de Activos no Circulantes	0.00	0.00			
Otros Activos no Circulantes	0.00	0.00	Total del Pasivo	6,101,091.08	4,299,948.09
Total de Activos No Circulantes	102,192,235.15	105,974,935.11			
Total del Activo	104,768,744.46	109,312,107.32	HACIENDA PÚBLICA/PATRIMONIO		
			Hacienda Pública/Patrimonio Contribuido	151,655,927.83	151,655,927.83
			Aportaciones	0.00	0.00
			Donaciones de Capital	0.00	0.00
			Actualización de la Hacienda Pública/Patrimonio	151,655,927.83	151,655,927.83
			Hacienda Pública/Patrimonio Generado	-52,885,274.45	-46,643,768.60
			Resultados del Ejercicio (Ahorros/Desahorro)	-6,344,505.85	-6,690,722.69
			Resultados de Ejercicios Anteriores	-46,072,851.22	-39,382,128.53
			Revalúos	0.00	0.00
			Reservas	0.00	0.00
			Rectificaciones de Resultados de Ejercicios Anteriores	-570,917.38	-570,917.38
			Exceso o Insuficiencia en la Actualización de la Hacienda Pública/Patrimonio	0.00	0.00
			Resultado por Posición Monetaria	0.00	0.00
			Resultado por Tenencia de Activos no Monetarios	0.00	0.00
			Total Hacienda Pública/Patrimonio	98,667,653.38	105,012,159.23
			Total del Pasivo y Hacienda Pública/Patrimonio	104,768,744.46	109,312,107.32

Nota de Gestión Administrativa 17

De conformidad con la nota de gestión administrativa número 17 la Información Contable deberá estar firmada en cada página de la misma e incluir al final la siguiente leyenda: "Bajo protesta de decir verdad declaramos que los Estados Financieros y sus notas, son razonablemente correctos y son responsabilidad del emisor"


Lic. David Díaz Guerra
Encargado de Rectoría


Lic. Eberardo Vazquez Ortiz
Director de Administración y Finanzas

b) Estado de actividades del cuarto trimestre de 2019.

Universidad Tecnológica del Norte de Coahuila
Estado de Actividades
Del 01 de octubre al 31 de diciembre de 2019 y 2018

	2019	2018
INGRESOS Y OTROS BENEFICIOS		
Ingresos de Gestión	5,096,861.61	5,083,363.10
Impuestos	0.00	0.00
Cuotas y Aportaciones de Seguridad Social	0.00	0.00
Contribuciones de Mejoras	0.00	0.00
Derechos	0.00	0.00
Productos	0.00	32,109.10
Aprovechamientos	0.00	0.00
Ingresos por Venta de Bienes y Prestación de Servicios	5,096,861.61	5,051,254.00
Participaciones, Aportaciones, Convenios, Incentivos Derivados de la Colaboración Fiscal, Fondos Distintos de Aportaciones, Transferencias, Asignaciones, Subsidios y Subvenciones, y Pensiones y Jubilaciones	16,157,016.61	16,075,197.56
Participaciones, Aportaciones, Convenios, Incentivos Derivados de la Colaboración Fiscal y Fondos Distintos de Aportaciones	16,157,016.61	16,075,197.56
Transferencias, Asignaciones, Subsidios y Subvenciones, y Pensiones y Jubilaciones	0.00	0.00
Otros Ingresos y Beneficios	0.00	67,605.16
Ingresos Financieros	0.00	0.00
Incremento por Variación de Inventarios	0.00	0.00
Disminución del Exceso de Estimaciones por Pérdida o Deterioro u Obsolescencia	0.00	0.00
Disminución del Exceso de Provisiones	0.00	67,605.16
Otros Ingresos y Beneficios Varios	0.00	0.00
Total de Ingresos y Otros Beneficios	21,253,878.22	21,226,165.82
GASTOS Y OTRAS PÉRDIDAS		
Gastos de Funcionamiento	21,773,214.58	23,086,163.39
Servicios Personales	13,819,556.92	16,358,305.50
Materiales y Suministros	1,413,226.20	1,276,075.89
Servicios Generales	6,540,431.46	5,451,782.00
Transferencias, Asignaciones, Subsidios y Otras Ayudas	63,000.00	225,997.00
Transferencias Internas y Asignaciones al Sector Público	0.00	0.00
Transferencias al Resto del Sector Público	0.00	0.00
Subsidios y Subvenciones	0.00	0.00
Ayudas Sociales	63,000.00	225,997.00
Pensiones y Jubilaciones	0.00	0.00
Transferencias a Fideicomisos, Mandatos y Contratos Análogos	0.00	0.00
Transferencias a la Seguridad Social	0.00	0.00
Donativos	0.00	0.00
Transferencias al Exterior	0.00	0.00
Participaciones y Aportaciones	0.00	0.00
Participaciones	0.00	0.00
Aportaciones	0.00	0.00
Convenios	0.00	0.00
Intereses, Comisiones y Otros Gastos de la Deuda Pública	0.00	0.00
Intereses de la Deuda Pública	0.00	0.00
Comisiones de la Deuda Pública	0.00	0.00
Gastos de la Deuda Pública	0.00	0.00
Costo por Coberturas	0.00	0.00
Apoyos Financieros	0.00	0.00
Otros Gastos y Pérdidas Extraordinarias	9,759,940.03	8,938,751.33
Estimaciones, Depreciaciones, Deterioros, Obsolescencia y Amortizaciones	8,368,713.51	8,938,751.33
Provisiones	1,391,226.52	0.00
Disminución de Inventarios	0.00	0.00
Aumento por Insuficiencia de Estimaciones por Pérdida o Deterioro u Obsolescencia	0.00	0.00
Aumento por Insuficiencia de Provisiones	0.00	0.00
Otros Gastos	0.00	0.00
Inversión Pública	0.00	0.00
Inversión Pública no Capitalizable	0.00	0.00
Total de Gastos y Otras Pérdidas	31,596,154.61	32,260,911.72
Resultados del Ejercicio (Ahorro/Desahorro)	-10,342,276.39	-11,024,745.90

Nota de Gestión Administrativa 17

De conformidad con la nota de gestión administrativa número 17 la Información Contable deberá estar firmada en cada página de la misma e incluir al final la siguiente leyenda: "Bajo protesta de decir verdad declaramos que los Estados Financieros y sus notas, son razonablemente correctos y son responsabilidad del emisor"


Lic. David Díaz Guerra
Encargado de Rectoría


Lic. Eberardo Vazquez Ortíz
Director de Administración y Finanzas

c) Estado de actividades acumulado del 01 de enero al 31 de diciembre de 2019.

Universidad Tecnológica del Norte de Coahuila
Estado de Actividades
Del 01 de enero al 31 de diciembre de 2019 y 2018

	2019	2018
INGRESOS Y OTROS BENEFICIOS		
Ingresos de Gestión	16,833,955.17	16,095,319.83
Impuestos	0.00	0.00
Cuotas y Aportaciones de Seguridad Social	0.00	0.00
Contribuciones de Mejoras	0.00	0.00
Derechos	0.00	0.00
Productos	132.55	36,328.58
Aprovechamientos	0.00	0.00
Ingresos por Venta de Bienes y Prestación de Servicios	16,833,822.62	16,058,991.25
Participaciones, Aportaciones, Convenios, Incentivos Derivados de la Colaboración Fiscal, Fondos Distintos de Aportaciones, Transferencias, Asignaciones, Subsidios y Subvenciones, y Pensiones y Jubilaciones	59,439,701.00	59,727,842.00
Participaciones, Aportaciones, Convenios, Incentivos Derivados de la Colaboración Fiscal y Fondos Distintos de Aportaciones	59,439,701.00	59,727,842.00
Transferencias, Asignaciones, Subsidios y Subvenciones, y Pensiones y Jubilaciones	0.00	0.00
Otros Ingresos y Beneficios	0.00	67,605.16
Ingresos Financieros	0.00	0.00
Incremento por Variación de Inventarios	0.00	0.00
Disminución del Exceso de Estimaciones por Pérdida o Deterioro u Obsolescencia	0.00	0.00
Disminución del Exceso de Provisiones	0.00	67,605.16
Otros Ingresos y Beneficios Varios	0.00	0.00
Total de Ingresos y Otros Beneficios	76,273,656.17	75,890,766.99
GASTOS Y OTRAS PÉRDIDAS		
Gastos de Funcionamiento	72,505,741.79	72,674,946.60
Servicios Personales	48,593,842.52	46,346,234.66
Materiales y Suministros	3,598,705.25	4,395,604.50
Servicios Generales	20,313,194.02	21,933,107.44
Transferencias, Asignaciones, Subsidios y Otras Ayudas	352,480.20	967,791.75
Transferencias Internas y Asignaciones al Sector Público	0.00	0.00
Transferencias al Resto del Sector Público	0.00	0.00
Subsidios y Subvenciones	0.00	0.00
Ayudas Sociales	352,480.20	967,791.75
Pensionamientos y Jubilaciones	0.00	0.00
Transferencias a Fideicomisos, Mandatos y Contratos Análogos	0.00	0.00
Transferencias a la Seguridad Social	0.00	0.00
Donativos	0.00	0.00
Transferencias al Exterior	0.00	0.00
Participaciones y Aportaciones	0.00	0.00
Participaciones	0.00	0.00
Aportaciones	0.00	0.00
Convenios	0.00	0.00
Intereses, Comisiones y Otros Gastos de la Deuda Pública	0.00	0.00
Intereses de la Deuda Pública	0.00	0.00
Comisiones de la Deuda Pública	0.00	0.00
Gastos de la Deuda Pública	0.00	0.00
Costo por Coberturas	0.00	0.00
Apoyos Financieros	0.00	0.00
Otros Gastos y Pérdidas Extraordinarias	9,759,940.03	8,938,751.33
Estimaciones, Depreciaciones, Deterioros, Obsolescencia y Amortizaciones	8,368,713.51	8,938,751.33
Provisiones	1,391,226.52	0.00
Disminución de Inventarios	0.00	0.00
Aumento por Insuficiencia de Estimaciones por Pérdida o Deterioro u Obsolescencia	0.00	0.00
Aumento por Insuficiencia de Provisiones	0.00	0.00
Otros Gastos	0.00	0.00
Inversión Pública	0.00	0.00
Inversión Pública no Capitalizable	0.00	0.00
Total de Gastos y Otras Pérdidas	82,618,162.02	82,581,489.68
Resultados del Ejercicio (Ahorro/Desahorro)	-6,344,505.85	-6,690,722.69

Nota de Gestión Administrativa 17

De conformidad con la nota de gestión administrativa número 17 la Información Contable deberá estar firmada en cada página de la misma e incluir al final la siguiente leyenda: "Bajo protesta de decir verdad declaramos que los Estados Financieros y sus notas, son razonablemente correctos y son responsabilidad del emisor"


Lic. David Díaz Guerra
Encargado de Rectoría


Lic. Eberardo Vazquez Ortiz
Director de Administración y Finanzas

d) Estado de variación y hacienda pública del cuarto trimestre de 2019.

Universidad Tecnológica del Norte de Coahuila					
Estado de Variación en la Hacienda Pública					
Del 01 de octubre al 31 de diciembre de 2019					
Concepto	Hacienda Pública / Patrimonio Contribuido	Hacienda Pública / Patrimonio Generado de Ejercicios Anteriores	Hacienda Pública / Patrimonio Generado del Ejercicio	Exceso o Insuficiencia en la Actualización de la Hacienda Pública / Patrimonio	Total
Hacienda Pública / Patrimonio Contribuido Neto de 2019	151,655,927.83				151,655,927.83
Aportaciones	0.00				0.00
Donaciones de Capital	0.00				0.00
Actualización de la Hacienda Pública/Patrimonio	151,655,927.83				151,655,927.83
Hacienda Pública / Patrimonio Generado Neto de 2019		-39,953,045.91	-6,690,722.69		-46,643,768.60
Resultados del Ejercicio (Ahorro/Desahorro)			-6,690,722.69		-6,690,722.69
Resultados de Ejercicios Anteriores		-39,382,128.53			-39,382,128.53
Revalúos		0.00			0.00
Reservas		0.00			0.00
Rectificaciones de Resultados de Ejercicios Anteriores		-570,917.38			-570,917.38
Exceso o Insuficiencia en la Actualización de la Hacienda Pública / Patrimonio Neto de 2019				0.00	0.00
Resultado por Posición Monetaria				0.00	0.00
Resultado por Tenencia de Activos no Monetarios				0.00	0.00
Hacienda Pública / Patrimonio Neto Final al 30 de septiembre de 2019	151,655,927.83	-39,953,045.91	-6,690,722.69	0.00	105,012,159.23
Cambios en la Hacienda Pública / Patrimonio Contribuido Neto de 2019	0.00				0.00
Aportaciones	0.00				0.00
Donaciones de Capital	0.00				0.00
Actualización de la Hacienda Pública/Patrimonio	0.00				0.00
Variaciones de la Hacienda Pública / Patrimonio Generado Neto de 2019		-6,690,722.69	346,216.84		-6,344,505.85
Resultados del Ejercicio (Ahorro/Desahorro)			-6,344,505.85		-6,344,505.85
Resultados de Ejercicios Anteriores		-6,690,722.69	6,690,722.69		0.00
Revalúos			0.00		0.00
Reservas			0.00		0.00
Rectificaciones de Resultados de Ejercicios Anteriores			0.00		0.00
Cambios en el Exceso o Insuficiencia en la Actualización de la Hacienda Pública / Patrimonio Neto de 2019				0.00	0.00
Resultado por Posición Monetaria				0.00	0.00
Resultado por Tenencia de Activos no Monetarios				0.00	0.00
Hacienda Pública / Patrimonio Neto Final al 31 de diciembre de 2019	151,655,927.83	-46,643,768.60	-6,344,505.85	0.00	98,667,653.38

Nota de Gestión Administrativa 17

De conformidad con la nota de gestión administrativa número 17 la Información Contable deberá estar firmada en cada página de la misma e incluir al final la siguiente leyenda: "Bajo protesta de decir verdad declaramos que los Estados Financieros y sus notas, son razonablemente correctos y son responsabilidad del emisor"


Lic. David Díaz Guerra
Encargado de Rectoría


Lic. Eberardo Vázquez Ortiz
Director de Administración y Finanzas

e) Estado de cambios en la situación financiera del cuarto trimestre de 2019.

Universidad Tecnológica del Norte de Coahuila
Estado de Cambios en la Situación Financiera
Del 01 de octubre al 31 de diciembre de 2019

	Origen	Aplicación
ACTIVO	4,543,362.86	0.00
Activo Circulante	760,662.90	0.00
Efectivo y Equivalentes	760,674.15	0.00
Derechos a Recibir Efectivo o Equivalentes	0.00	11.25
Derechos a Recibir Bienes o Servicios	0.00	0.00
Inventarios	0.00	0.00
Almacenes	0.00	0.00
Estimación por Pérdida o Deterioro de Activos Circulantes	0.00	0.00
Otros Activos Circulantes	0.00	0.00
Activo No Circulante	3,782,699.96	0.00
Inversiones Financieras a Largo Plazo	0.00	0.00
Derechos a Recibir Efectivo o Equivalentes a Largo Plazo	0.00	0.00
Bienes Inmuebles, Infraestructura y Construcciones en Proceso	0.00	0.00
Bienes Muebles	0.00	3,870,535.87
Activos Intangibles	0.00	184,800.06
Depreciación, Deterioro y Amortización Acumulada de Bienes	7,838,035.89	0.00
Activos Diferidos	0.00	0.00
Estimación por Pérdida o Deterioro de Activos no Circulantes	0.00	0.00
Otros Activos no Circulantes	0.00	0.00
PASIVO	1,801,142.99	0.00
Pasivo Circulante	1,801,142.99	0.00
Cuentas por Pagar a Corto Plazo	747,408.24	0.00
Documentos por Pagar a Corto Plazo	0.00	0.00
Porción a Corto Plazo de la Deuda Pública a Largo Plazo	0.00	0.00
Títulos y Valores a Corto Plazo	0.00	0.00
Pasivos Diferidos a Corto Plazo	0.00	0.00
Fondos y Bienes de Terceros en Garantía y/o Administración a Corto Plazo	0.00	0.00
Provisiones a Corto Plazo	1,053,734.75	0.00
Otros Pasivos a Corto Plazo	0.00	0.00
Pasivo No Circulante	0.00	0.00
Cuentas por Pagar a Largo Plazo	0.00	0.00
Documentos por Pagar a Largo Plazo	0.00	0.00
Deuda Pública a Largo Plazo	0.00	0.00
Pasivos Diferidos a Largo Plazo	0.00	0.00
Fondos y Bienes de Terceros en Garantía y/o en Administración a Largo Plazo	0.00	0.00
Provisiones a Largo Plazo	0.00	0.00
HACIENDA PUBLICA/PATRIMONIO	0.00	6,344,505.85
Hacienda Pública/Patrimonio Contribuido	0.00	0.00
Aportaciones	0.00	0.00
Donaciones de Capital	0.00	0.00
Actualización de la Hacienda Pública/Patrimonio	0.00	0.00
Hacienda Pública/Patrimonio Generado	0.00	6,344,505.85
Resultados del Ejercicio (Ahorro/ Desahorro)	346,216.84	0.00
Resultados de Ejercicios Anteriores	0.00	6,690,722.69
Revalúos	0.00	0.00
Reservas	0.00	0.00
Rectificaciones de Resultados de Ejercicios Anteriores	0.00	0.00
Exceso o Insuficiencia en la Actualización de la Hacienda Pública/Patrimonio	0.00	0.00
Resultado por Posición Monetaria	0.00	0.00
Resultado por Tenencia de Activos no Monetarios	0.00	0.00

Nota de Gestión Administrativa 17

De conformidad con la nota de gestión administrativa número 17 la Información Contable deberá estar firmada en cada página de la misma e incluir al final la siguiente leyenda: "Bajo protesta de decir verdad declaramos que los Estados Financieros y sus notas, son razonablemente correctos y son responsabilidad del emisor"


Lic. David Díaz Guerra
Encargado de Rectoría


Lic. Eberardo Vázquez Ortíz
Director de Administración y Finanzas

f) Estado de flujos de efectivo del cuarto trimestre de 2019.

Universidad Tecnológica del Norte de Coahuila
Estado de Flujos de Efectivo
Del 01 de octubre al 31 de diciembre de 2019 y 2018

Concepto	2019	2018
Flujos de Efectivo de las Actividades de Operación		
Origen	76,683,561.39	75,823,161.83
Impuestos	0.00	0.00
Cuotas y Aportaciones de Seguridad Social	0.00	0.00
Contribuciones de Mejoras	0.00	0.00
Derechos	0.00	0.00
Productos	132.55	36,328.58
Aprovechamientos	0.00	0.00
Ingresos por Venta de Bienes y Prestación de Servicios	16,833,822.62	16,058,991.25
Participaciones, Aportaciones, Convenios, Incentivos Derivados de la Colaboración Fiscal y Fondos Distintos de Aportaciones	59,439,701.00	59,727,842.00
Transferencias, Asignaciones, Subsidios y Subvenciones, y Pensiones y Jubilaciones	0.00	0.00
Otros Origenes de Operación	409,905.22	0.00
Aplicación	72,858,221.99	74,015,244.55
Servicios Personales	48,593,842.52	46,346,234.66
Materiales y Suministros	3,598,705.25	4,395,604.50
Servicios Generales	20,313,194.02	21,933,107.44
Transferencias Internas y Asignaciones al Sector Público	0.00	0.00
Transferencias al resto del Sector Público	0.00	0.00
Subsidios y Subvenciones	0.00	0.00
Ayudas Sociales	352,480.20	967,791.75
Pensiones y Jubilaciones	0.00	0.00
Transferencias a Fideicomisos, Mandatos y Contratos Análogos	0.00	0.00
Transferencias a la Seguridad Social	0.00	0.00
Donativos	0.00	0.00
Transferencias al Exterior	0.00	0.00
Participaciones	0.00	0.00
Aportaciones	0.00	0.00
Convenios	0.00	0.00
Otras Aplicaciones de Operación	0.00	372,506.20
Flujos Netos de Efectivo por Actividades de Operación	3,825,339.40	1,807,917.28
Flujos de Efectivo de las Actividades de Inversión		
Origen	0.00	0.00
Bienes Inmuebles, Infraestructura y Construcciones en Proceso	0.00	0.00
Bienes Muebles	0.00	0.00
Otros Origenes de Inversión	0.00	0.00
Aplicación	4,586,013.55	11,735,720.73
Bienes Inmuebles, Infraestructura y Construcciones en Proceso	0.00	232,398.88
Bienes Muebles	4,401,213.49	9,088,752.29
Otras Aplicaciones de Inversión	184,800.06	2,414,569.56
Flujos Netos de Efectivo por Actividades de Inversión	-4,586,013.55	-11,735,720.73
Flujo de Efectivo de las Actividades de Financiamiento		
Origen	0.00	0.00
Endeudamiento Neto	0.00	0.00
Interno	0.00	0.00
Externo	0.00	0.00
Otros Origenes de Financiamiento	0.00	0.00
Aplicación	0.00	0.00
Servicios de la Deuda	0.00	0.00
Interno	0.00	0.00
Externo	0.00	0.00
Otras Aplicaciones de Financiamiento	0.00	0.00
Flujos Netos de Efectivo por Actividades de Financiamiento	0.00	0.00
Incremento/Disminución Neta en el Efectivo y Equivalentes al Efectivo	-760,674.15	-9,927,803.45
Efectivo y Equivalentes al Efectivo al Inicio del Ejercicio	3,336,615.26	13,264,418.71
Efectivo y Equivalentes al Efectivo al Final del Ejercicio	2,575,941.11	3,336,615.26

Nota de Gestión Administrativa 17

De conformidad con la nota de gestión administrativa número 17 la Información Contable deberá estar firmada en cada página de la misma e incluir al final la siguiente leyenda: "Bajo protesta de decir verdad declaramos que los Estados Financieros y sus notas, son razonablemente correctos y son responsabilidad del emisor"


Lic. David Díaz Guerra
Encargado de Rectoría


Lic. Eberardo Vázquez Ortíz
Director de Administración y Finanzas

g) Estado analítico del activo del cuarto trimestre de 2019.

Universidad Tecnológica del Norte de Coahuila

Estado Analítico del Activo

Del 01 de octubre al 31 de diciembre de 2019

Concepto	Saldo Inicial 1	Cargos del Periodo 2	Abonos del Periodo 3	Saldo Final 4 (1+2-3)	Variación del Periodo (4-1)
ACTIVO	115,951,105.94	79,323,164.99	90,505,526.47	104,768,744.46	-11,182,361.48
<i>Activo Circulante</i>	6,049,595.28	78,187,431.81	81,660,517.78	2,576,509.31	-3,473,085.97
Efectivo y Equivalentes	5,951,340.85	56,402,221.27	59,777,621.01	2,575,941.11	-3,375,399.74
Derechos a Recibir Efectivo o Equivalentes	88,720.60	21,564,238.55	21,652,390.95	568.20	-88,152.40
Derechos a Recibir Bienes o Servicios	9,533.83	220,971.99	230,505.82	0.00	-9,533.83
Inventarios	0.00	0.00	0.00	0.00	0.00
Almacenes	0.00	0.00	0.00	0.00	0.00
Estimación por Pérdida o Deterioro de Activos Circulantes	0.00	0.00	0.00	0.00	0.00
Otros Activos Circulantes	0.00	0.00	0.00	0.00	0.00
<i>Activo No Circulante</i>	109,901,510.66	1,135,733.18	8,845,008.69	102,192,235.15	-7,709,275.51
Inversiones Financieras a Largo Plazo	0.00	0.00	0.00	0.00	0.00
Derechos a Recibir Efectivo o Equivalentes a Largo Plazo	0.00	0.00	0.00	0.00	0.00
Bienes Inmuebles, Infraestructura y Construcciones en Proceso	125,486,836.51	0.00	0.00	125,486,836.51	0.00
Bienes Muebles	52,079,589.03	474,637.94	530,677.62	52,023,549.35	-56,039.68
Activos Intangibles	4,195,122.88	184,800.06	0.00	4,379,922.94	184,800.06
Depreciación, Deterioro y Amortización Acumulada de Bienes	-71,860,037.76	476,295.18	8,314,331.07	-79,698,073.65	-7,838,035.89
Activos Diferidos	0.00	0.00	0.00	0.00	0.00
Estimación por Pérdida o Deterioro de Activos no Circulantes	0.00	0.00	0.00	0.00	0.00
Otros Activos no Circulantes	0.00	0.00	0.00	0.00	0.00

Nota de Gestión Administrativa 17

De conformidad con la nota de gestión administrativa número 17 la Información Contable deberá estar firmada en cada página de la misma e incluir al final la siguiente leyenda: "Bajo protesta de decir verdad declaramos que los Estados Financieros y sus notas, son razonablemente correctos y son responsabilidad del emisor"



Lic. David Díaz Guerra
Encargado de Rectoría



Lic. Eberardo Vázquez Ortíz
Director de Administración y Finanzas

h) Estado analítico de la deuda y otros pasivos, del cuarto trimestre de 2019.

Universidad Tecnológica del Norte de Coahuila
Estado Analítico de la Deuda y Otros Pasivos
Del 01 de octubre al 31 de diciembre de 2019

Denominación de las Deudas	Moneda de Contratación	Institución o País Acreedor	Saldo Inicial del Periodo	Saldo Final del Periodo
DEUDA PÚBLICA				
Corto Plazo				
Deuda Interna				
Instituciones de Crédito	Peso		0.00	0.00
Títulos y Valores	Peso		0.00	0.00
Arrendamientos Financieros	Peso		0.00	0.00
Deuda Externa				
Organismos Financieros Internacionales	Peso		0.00	0.00
Deuda Bilateral	Peso		0.00	0.00
Títulos y Valores	Peso		0.00	0.00
Arrendamientos Financieros	Peso		0.00	0.00
<i>Subtotal Corto Plazo</i>			0.00	0.00
Largo Plazo				
Deuda Interna				
Instituciones de Crédito	Peso		0.00	0.00
Títulos y Valores	Peso		0.00	0.00
Arrendamientos Financieros	Peso		0.00	0.00
Deuda Externa				
Organismos Financieros Internacionales	Peso		0.00	0.00
Deuda Bilateral	Peso		0.00	0.00
Títulos y Valores	Peso		0.00	0.00
Arrendamientos Financieros	Peso		0.00	0.00
<i>Subtotal Largo Plazo</i>			0.00	0.00
Otros Pasivos	Peso		6,941,176.17	6,101,091.08
Total Deuda y Otros Pasivos			6,941,176.17	6,101,091.08

Nota de Gestión Administrativa 17

De conformidad con la nota de gestión administrativa número 17 la Información Contable deberá estar firmada en cada página de la misma e incluir al final la siguiente leyenda: "Bajo protesta de decir verdad declaramos que los Estados Financieros y sus notas, son razonablemente correctos y son responsabilidad del emisor"


Lic. David Díaz Guerra
Encargado de Rectoría


Lic. Eberardo Vázquez Ortiz
Director de Administración y Finanzas

- i) Informe sobre pasivos contingentes al 31 de diciembre de 2019.

Universidad Tecnológica del Norte de Coahuila
Informe Sobre Pasivos Contingentes
Al 31 de diciembre de 2019

CONCEPTO	
Demandas	Durante el trimestre de octubre a diciembre de 2019 no se tuvieron demandas.
Juicios	Durante el trimestre de octubre a diciembre de 2019 no se tuvieron juicios.
Avales	Durante el trimestre de octubre a diciembre de 2019 no se tuvieron avales.

Nota de Gestión Administrativa 17

De conformidad con la nota de gestión administrativa número 17 la Información Contable deberá estar firmada en cada página de la misma e incluir al final la siguiente leyenda: "Bajo protesta de decir verdad declaramos que los Estados Financieros y sus notas, son razonablemente correctos y son responsabilidad del emisor"


Lic. David Díaz Guerra
Encargado de Rectoría


L.C. Eberardo Vazquez Ortiz
Director de Administración y Finanzas

j) Notas de desglose a los estados financieros.

Universidad Tecnológica del Norte de Coahuila
EFE 01 - Efectivo y Equivalentes

Descripción	Al 31 de diciembre de 2019	Al 30 de septiembre de 2019
Efectivo	0.00	0.00
Efectivo en Bancos - Tesorería	2,572,441.11	5,947,840.85
Efectivo en Bancos - Dependencias	0.00	0.00
Inversiones temporales (hasta 3 meses)	0.00	0.00
Fondos con afectación específica	0.00	0.00
Depósitos de fondos de terceros y otros	3,500.00	3,500.00
Total de Efectivo y Equivalentes	2,575,941.11	5,951,340.85



Lic. David Díaz Guerra
Encargado de Rectoría



Lic. Eberardo Vazquez Ortiz
Director de Administración y Finanzas

Universidad Tecnológica del Norte de Coahuila
Conciliación entre los Ingresos Presupuestarios y Contables
Correspondiente del 01 de octubre al 31 de diciembre de 2019
(Cifras en pesos)

1. Total de Ingresos Presupuestarios		21,253,878.22
---	--	----------------------

2. Más Ingresos Contables No Presupuestarios		0.00
---	--	-------------

2.1	Ingresos Financieros	0.00
2.2	Incremento por Variación de Inventarios	0.00
2.3	Disminución del Exceso de Estimaciones por Pérdida o Deterioro u Obsolescencia	0.00
2.4	Disminución del Exceso de Provisiones	0.00
2.5	Otros Ingresos y Beneficios Varios	0.00
2.6	Otros Ingresos Contables No Presupuestarios	0.00

3. Menos Ingresos Presupuestarios No Contables		0.00
---	--	-------------

3.1	Aprovechamientos Patrimoniales	0.00
3.2	Ingresos Derivados de Financiamientos	0.00
3.3	Otros Ingresos Presupuestarios No Contables	0.00

4. Total de Ingresos Contables		21,253,878.22
---------------------------------------	--	----------------------

Universidad Tecnológica del Norte de Coahuila
Conciliación entre los Egresos Presupuestarios y los Gastos Contables
Correspondiente del 01 de octubre al 31 de diciembre de 2019
(Cifras en pesos)

1. Total de Egresos Presupuestarios		22,495,652.58
--	--	----------------------

2. Menos Egresos Presupuestario No Contables		659,438.00
---	--	-------------------

2.1	Materias Primas y Materiales de Producción y Comercialización	0.00
2.2	Materiales y Suministros	0.00
2.3	Mobiliario y Equipo de Administración	456,679.94
2.4	Mobiliario y Equipo Educativo y Recreativo	0.00
2.5	Equipo e Instrumental Médico y de Laboratorio	0.00
2.6	Vehículos y Equipo de Transporte	0.00
2.7	Equipo de Defensa y Seguridad	0.00
2.8	Maquinaria, Otros Equipos y Herramientas	17,958.00
2.9	Activos Biológicos	0.00
2.10	Bienes Inmuebles	0.00
2.11	Activos Intangibles	184,800.06
2.12	Obra Pública en Bienes de Dominio Público	0.00
2.13	Obra Pública en Bienes Propios	0.00
2.14	Acciones y Participaciones de Capital	0.00
2.15	Compra de Títulos y Valores	0.00
2.16	Concesión de Préstamos	0.00

2.17	Inversiones en Fideicomisos, Mandatos y Otros Análogos	0.00
2.18	Provisiones para Contingencias y Otras Erogaciones Especiales	0.00
2.19	Amortización de la Deuda Pública	0.00
2.20	Adeudos de Ejercicios Fiscales Anteriores (ADEFAS)	0.00
2.21	Otros Egresos Presupuestales No Contables	0.00

3. Más Gastos Contables No Presupuestarios		9,759,940.03
3.1	Estimaciones, Depreciaciones, Deterioros, Obsolescencia y Amortizaciones	8,368,713.51
3.2	Provisiones	1,391,226.52
3.3	Disminución de Inventarios	0.00
3.4	Aumento por Insuficiencia de Estimaciones por Pérdida o Deterioro u Obsolescencia	0.00
3.5	Aumento por Insuficiencia de Provisiones	0.00
3.6	Otros Gastos	0.00
3.7	Otros Gastos Contables No Presupuestarios	0.00

4. Total de Gastos Contables	31,596,154.61
-------------------------------------	----------------------

Nota de Gestion Administrativa 17

De conformidad con la nota de gestión administrativa número 17 la Información Contable deberá estar firmada en cada página de la misma e incluir al final la siguiente leyenda: "Bajo protesta de decir verdad declaramos que los Estados Financieros y sus notas, son razonablemente correctos y son responsabilidad del emisor"


Lic. David Díaz Guerra
Encargado de Rectoría


Lic. Eberardo Vázquez Ortiz
Director de Administración y Finanzas

Universidad Tecnológica del Norte de Coahuila
Conciliación entre los Ingresos Presupuestarios y Contables
Correspondiente del 01 de enero al 31 de diciembre de 2019
(Cifras en pesos)

1. Total de Ingresos Presupuestarios		76,273,656.17
2. Más Ingresos Contables No Presupuestarios		0.00
2.1	Ingresos Financieros	0.00
2.2	Incremento por Variación de Inventarios	0.00
2.3	Disminución del Exceso de Estimaciones por Pérdida o Deterioro u Obsolescencia	0.00
2.4	Disminución del Exceso de Provisiones	0.00
2.5	Otros Ingresos y Beneficios Varios	0.00
2.6	Otros Ingresos Contables No Presupuestarios	0.00
3. Menos Ingresos Presupuestarios No Contables		0.00
3.1	Aprovechamientos Patrimoniales	0.00
3.2	Ingresos Derivados de Financiamientos	0.00
3.3	Otros Ingresos Presupuestarios No Contables	0.00
4. Total de Ingresos Contables		76,273,656.17

Universidad Tecnológica del Norte de Coahuila
Conciliación entre los Egresos Presupuestarios y los Gastos Contables
Correspondiente del 01 de enero al 31 de diciembre de 2019
(Cifras en pesos)

1. Total de Egresos Presupuestarios		77,444,235.54
2. Menos Egresos Presupuestario No Contables		4,586,013.55
2.1	Materias Primas y Materiales de Producción y Comercialización	0.00
2.2	Materiales y Suministros	0.00
2.3	Mobiliario y Equipo de Administración	2,678,105.38
2.4	Mobiliario y Equipo Educativo y Recreativo	32,240.00
2.5	Equipo e Instrumental Médico y de Laboratorio	0.00
2.6	Vehículos y Equipo de Transporte	0.00
2.7	Equipo de Defensa y Seguridad	0.00
2.8	Maquinaria, Otros Equipos y Herramientas	1,690,868.11
2.9	Activos Biológicos	0.00
2.10	Bienes Inmuebles	0.00
2.11	Activos Intangibles	184,800.06
2.12	Obra Pública en Bienes de Dominio Público	0.00
2.13	Obra Pública en Bienes Propios	0.00
2.14	Acciones y Participaciones de Capital	0.00
2.15	Compra de Títulos y Valores	0.00
2.16	Concesión de Préstamos	0.00

2.17	Inversiones en Fideicomisos, Mandatos y Otros Análogos	0.00
2.18	Provisiones para Contingencias y Otras Erogaciones Especiales	0.00
2.19	Amortización de la Deuda Pública	0.00
2.20	Adeudos de Ejercicios Fiscales Anteriores (ADEFAS)	0.00
2.21	Otros Egresos Presupuestales No Contables	0.00

3. Más Gastos Contables No Presupuestarios		9,759,940.03
3.1	Estimaciones, Depreciaciones, Deterioros, Obsolescencia y Amortizaciones	8,368,713.51
3.2	Provisiones	1,391,226.52
3.3	Disminución de Inventarios	0.00
3.4	Aumento por Insuficiencia de Estimaciones por Pérdida o Deterioro u Obsolescencia	0.00
3.5	Aumento por Insuficiencia de Provisiones	0.00
3.6	Otros Gastos	0.00
3.7	Otros Gastos Contables No Presupuestarios	0.00

4. Total de Gastos Contables	82,618,162.02
-------------------------------------	----------------------

Nota de Gestion Administrativa 17

De conformidad con la nota de gestión administrativa número 17 la Información Contable deberá estar firmada en cada página de la misma e incluir al final la siguiente leyenda: "Bajo protesta de decir verdad declaramos que los Estados Financieros y sus notas, son razonablemente correctos y son responsabilidad del emisor"


Lic. David Díaz Guerra
Encargado de Rectoría


Lic. Eberardo Vazquez Ortiz
Director de Administración y Finanzas

a) NOTAS DE DESGLOSE

I) NOTAS AL ESTADO DE SITUACIÓN FINANCIERA

Activo

Efectivo y Equivalentes

ESF 01.- El rubro de Efectivo y Equivalentes se compone por la cantidad de \$2,575,941.11 al 31 de diciembre de 2019, se integra bancos en un 99% para cubrir todos los compromisos de pago a proveedores, prestadores de servicios, impuestos retenidos, prestaciones de seguridad social. El rubro se integra por las siguientes cuentas contables:

Bancos	\$ 2,572,441.11
Depósitos en Garantía	<u>\$ 3,500.00</u>
Total	\$ 2,575,941.11

Derechos a recibir Efectivo o Equivalentes y Bienes o Servicios a Recibir

ESF 02.- Este rubro se compone de la partida Gastos a Comprobar, Deudores por Fondos Rotatorios y Subsidio al Empleo que fue generado en el mes de diciembre el cual se acredita en el pago de impuestos del mismo mes que se liquidó en enero de 2020. Este rubro queda integrado de la siguiente manera:

Gastos a comprobar	\$ 0.00
Subsidio al empleo	\$ 568.20
Deudores por fondos rotatorios	<u>\$ 0.00</u>
Total	\$ 568.20

ESF 03.- El rubro de Derechos a Recibir Efectivo o Equivalentes se compone de Gastos a Comprobar, Subsidio al Empleo y Deudores por Fondos Rotatorios y el Rubro Derechos a Recibir Bienes o Servicios corresponde a Anticipo a Proveedores por Adquisición de Bienes y Prestación de Servicios a Corto Plazo.

Derechos a recibir efectivo o equivalentes	\$ 568.20
Derechos a recibir bienes o servicios	<u>\$ 0.00</u>
Total	\$ 568.20

Bienes Disponibles para su Transformación o Consumo (inventarios)

ESF 04.- La Universidad no tuvo durante el trimestre octubre - diciembre de 2019 bienes disponibles para su transformación.

ESF 05.- La Universidad no tuvo durante el trimestre octubre - diciembre de 2019 bienes disponibles en Almacén para su consumo.

Inversiones Financieras

ESF 06.- La Universidad no tuvo fideicomisos durante el trimestre octubre - diciembre de 2019.

ESF 07.- La Universidad no realizó inversiones financieras durante el trimestre octubre - diciembre de 2019.

Bienes Muebles, Inmuebles e Intangibles

ESF 08.- Este rubro está representado por los Bienes Inmuebles, Infraestructura y Bienes Muebles, por un monto de \$ 177,510,385.86 al 31 de diciembre de 2019, necesario para el desarrollo de las actividades de la Universidad, el cual se integra de la siguiente manera:

Bienes Inmuebles, Infraestructura y Bienes Muebles:

Bienes Inmuebles

Terrenos	\$ 31,926,000.00
Edificios no Habitacionales	\$ 85,824,341.86
Infraestructura	\$ 1,225,644.70
Otros Bienes Inmuebles	\$ 6,510,849.95
Total	\$ 125,486,836.51

Bienes Muebles

Mobiliario y Equipo de Administración	\$ 22,776,062.01
Mobiliario y Equipo Educativo y Recreativo	\$ 776,294.20
Equipo e Instrumental Médico y de Laboratorio	\$ 203,744.80
Vehículos y Equipo de Transporte	\$ 3,811,915.99
Maquinaria, Otros Equipos y Herramientas	\$ 24,373,752.35
Colecciones, Obras de Arte y Objetos Valiosos	\$ 81,780.00
Total	\$ 52,023,549.35

Depreciación Acumulada de Inmuebles	\$ 46,765,879.44
Depreciación Acumulada de Infraestructura	\$ 694,532.00
Depreciación Acumulada de Bienes Muebles	\$ 30,308,911.95
Total	\$ 77,769,323.39

Parámetros de Estimación de Vida Útil

Cuenta	Concepto	Años de vida útil	% de depreciación anual
1.2.3	BIENES INMUEBLES, INFRAESTRUCTURA Y CONSTRUCCIONES EN PROCESO		
1.2.3.3	Edificios No Habitacionales	30	3.3
1.2.3.4	Infraestructura	25	4
1.2.3.9	Otros Bienes Inmuebles	20	5
1.2.4	BIENES MUEBLES		
1.2.4.1	Mobiliario y Equipo de Administración		
1.2.4.1.1	Muebles de Oficina y Estantería	10	10
1.2.4.1.2	Muebles, Excepto De Oficina Y Estantería	10	10
1.2.4.1.3	Equipo de Cómputo y de Tecnologías de la Información	3	33.3
1.2.4.1.9	Otros Mobiliarios y Equipos de Administración	10	10
1.2.4.2	Mobiliario y Equipo Educativo y Recreativo		
1.2.4.2.1	Equipos y Aparatos Audiovisuales	3	33.3
1.2.4.2.2	Aparatos Deportivos	5	20
1.2.4.2.3	Cámaras Fotográficas y de Video	3	33.3
1.2.4.2.9	Otro Mobiliario y Equipo Educativo y Recreativo	5	20
1.2.4.3	Equipo e Instrumental Médico y de Laboratorio		
1.2.4.3.1	Equipo Médico y de Laboratorio	5	20
1.2.4.3.2	Instrumental Médico y de Laboratorio	5	20
1.2.4.4	Equipo de Transporte		
1.2.4.4.1	Automóviles y Equipo Terrestre	5	20
1.2.4.4.2	Carrocerías y Remolques	5	20
1.2.4.6	Maquinaria, Otros Equipos y Herramientas		
1.2.4.6.1	Maquinaria y Equipo Agropecuario	10	10
1.2.4.6.2	Maquinaria y Equipo Industrial	10	10
1.2.4.6.3	Maquinaria y Equipo de Construcción	10	10
1.2.4.6.4	Sistemas de Aire Acondicionado, Calefacción y de Refrigeración Industrial y Comercial	10	10
1.2.4.6.5	Equipo de Comunicación y Telecomunicación	10	10
1.2.4.6.6	Equipos de Generación Eléctrica, Aparatos y Accesorios Eléctricos	10	10
1.2.4.6.7	Herramientas y Máquinas-Herramienta	10	10
1.2.4.6.9	Otros Equipos	10	10

ESF 09.- Al 31 de diciembre de 2019, se cuenta con un saldo en el rubro de Activos Intangibles de \$ 4,379,922.94, representado por la partida de Software.

Activos Intangibles	Al 31 de diciembre 19
Software	\$ 4,379,922.94
(Naturaleza Deudora)	

Amortización Acumulada de Software	Al 31 de diciembre 19
	\$ 1,928,750.26
(Naturaleza Acreedora)	

Estimaciones y Deterioros

ESF 10.- Al cierre del trimestre octubre – diciembre de 2019, se tiene un saldo de \$79,698,073.65 en el rubro de Depreciación, Deterioro y Amortización Acumulada de Bienes, el cual se integra de la siguiente manera:

Depreciación Acumulada de Bienes Inmuebles	\$ 46,765,879.44
Depreciación Acumulada de Edificios no Residenciales	43,906,795.83
Depreciación Acumulada de Otros Bienes Inmuebles	2,859,083.61
Depreciación Acumulada de Infraestructura	\$ 694,532.00
Depreciación Acumulada de Infraestructura en Carreteras	694,532.00
Depreciación Acumulada de Bienes Muebles	\$ 30,308,911.95
Depreciación Acumulada de Mobiliario y Equipo de Administración	15,308,873.67
Depreciación Acumulada de Mobiliario y Equipo Educativo y Recreativo	622,844.09
Depreciación Acumulada de Instrumental Médico y de Laboratorio	111,428.07
Depreciación Acumulada de Equipo de Transporte	2,960,415.02
Depreciación Acumulada de Maquinaria, Otros Equipos y Herramientas	11,305,351.10
Amortización Acumulada de Software	\$ 1,928,750.26
Amortización Acumulada de Software	1,928,750.26
Total Depreciación, Deterioro y Amortización Acumulada de Bienes	\$ 79,698,073.65

Otros Activos

ESF 11.- El rubro de Otros Activos Circulantes al cierre del trimestre octubre – diciembre de 2019, termino con un saldo de cero.

Pasivo²

ESF 12.- Este rubro está compuesto por Retenciones a Empleados, Retenciones por Prestaciones, Retenciones Fiscales a Terceros, Retenciones del Sistema de Seguridad Social por Pagar, Otras Cuentas por Pagar, Provisión para Demandas y Juicios a Corto Plazo así como la partida de Otras Provisiones a Corto Plazo que corresponde al Pasivo Contingente de las obligaciones por prima de antigüedad e indemnización legal del personal de la universidad y se distribuyen de la siguiente manera:

Retenciones Fiscales a Empleados	\$ 1,151,500.38
Retenciones Fiscales a Terceros	\$ 9,182.85
Retenciones del Sistema de Seguridad Social	\$ 761,323.51
Otras Cuentas por Pagar	\$ 26,687.59
Provisión para Demandas y Juicios a Corto Plazo	\$ 23,356.75
Otras Provisiones a Corto Plazo	<u>\$ 4,129,040.00</u>
Total	\$ 6,101,091.08

ESF 13.- Durante el trimestre octubre – diciembre de 2019, no se tuvieron fondos de bienes en terceros.

ESF 14.- Durante el trimestre octubre - diciembre de 2019, no se tuvieron pasivos diferidos y otros.

II) NOTAS AL ESTADO DE ACTIVIDADES

Ingresos de Gestión

EA 1 Trimestral.- Los Ingresos de Gestión se integran por Ingresos Propios (Venta de Servicios) y Productos.

Venta de Servicios	\$ 5,096,861.61
Productos	<u>\$ 0.00</u>
Total	\$ 5,096,861.61

EA 1 Acumulativa.- Los Ingresos de Gestión se integran por Ingresos Propios (Venta de Servicios) y Productos.

Venta de Servicios	\$ 16,833,822.62
Productos	<u>\$ 132.55</u>
Total	\$ 16,833,955.17

² Con respecto a la información de la deuda pública, ésta se incluye en el informe de deuda pública en la nota 11 "Información sobre la Deuda y el Reporte Analítico de la Deuda" de las notas de Gestión Administrativa.

Participaciones, Aportaciones, Convenios, Incentivos Derivados de la Colaboración Fiscal, Fondos Distintos de Aportaciones, Transferencias, Asignaciones, Subsidios y Subvenciones, y Pensiones y Jubilaciones

EA 2 Trimestral.- El rubro de Participaciones está integrado por los subsidios recibidos por parte del Gobierno Federal y el Gobierno del Estado de Coahuila.

Ingresos por Subsidio Federal	\$ 8,453,009.00
Ingresos por Subsidio Estatal	\$ 7,179,977.61
Ingresos PFCE	\$ <u>524,030.00</u>
Total	\$ 16,157,016.61

EA 2 Acumulativa.- El rubro de Participaciones está integrado por los subsidios recibidos por parte del Gobierno Federal y el Gobierno del Estado de Coahuila.

Ingresos por Subsidio Federal	\$ 29,894,153.00
Ingresos por Subsidio Estatal	\$ 28,592,606.00
Ingresos PFCE	\$ 524,030.00
Ingresos PADES	\$ <u>428,912.00</u>
Total	\$ 59,439,701.00

Otros Ingresos y Beneficios

EA 3 Trimestral.- Durante el trimestre octubre – diciembre de 2019, la cuenta Otros Ingresos y Beneficios se encuentra con saldo cero.

EA 3 Acumulativa.- Durante el periodo enero – diciembre de 2019, la cuenta Otros Ingresos y Beneficios se encuentra con saldo cero.

Gastos y Otras Pérdidas:

EA 4 Trimestral.- El rubro de Gastos y Otras Pérdidas en el trimestre octubre – diciembre de 2019 es de **\$31,596,154.61**. El cual está integrado de la siguiente manera:

Gastos de Funcionamiento

Servicios Personales	\$ 13,819,556.92
Materiales y Suministros	\$ 1,413,226.20
Servicios Generales	\$ 6,540,431.46

Transferencias, Asignaciones, Subsidios y Otras Ayudas

Ayudas Sociales	\$ 63,000.00
-----------------	--------------

Otros Gastos y Pérdidas Extraordinarias

Estimaciones, Dep., Deterioros, Obsolescencia y Amortizaciones	\$ 8,368,713.51
Provisiones	\$ <u>1,391,226.52</u>
Total	\$ 31,596,154.61

EA 4 Acumulativa.- El rubro de Gastos y Otras Pérdidas en el periodo enero – diciembre de 2019 es de **\$82,618,162.02**. El cual está integrado de la siguiente manera:

Gastos de Funcionamiento	
Servicios Personales	\$ 48,593,842.52
Materiales y Suministros	\$ 3,598,705.25
Servicios Generales	\$ 20,313,194.02
Transferencias, Asignaciones, Subsidios y Otras Ayudas	
Ayudas Sociales	\$ 352,480.20
Otros Gastos y Pérdidas Extraordinarias	
Estimaciones, Dep., Deterioros, Obsolescencia y Amortizaciones	\$ 8,368,713.51
Provisiones	\$ <u>1,391,226.52</u>
Total	\$ 82,618,162.02

III) NOTAS AL ESTADO DE VARIACIÓN EN LA HACIENDA PÚBLICA

EVHP 1.- Este rubro se compone de las Actualizaciones de Patrimonio (Naturaleza Acreedora) y que al cierre del trimestre octubre – diciembre de 2019 su saldo es de: \$ 151,655,927.83.

EVHP 2.- El patrimonio generado al cierre del trimestre octubre – diciembre de 2019 es por el monto de: \$ -56,986,044.99, el cual representa la acumulación de resultados de ejercicios anteriores, así como por las rectificaciones de resultados de ejercicios anteriores. Se integra de la siguiente manera:

Resultado del Ejercicio (Ahorro/Desahorro)	\$ -10,342,276.39
Resultado de Ejercicios Anteriores	\$ -46,072,851.22
Rectificaciones de Resultados de Ejercicios	\$ <u>-570,917.38</u>
Total	\$ -56,986,044.99

IV) NOTAS AL ESTADO DE FLUJOS DE EFECTIVO

Efectivo y equivalentes

EFE 1.- El análisis de los saldos inicial y final que figuran en la última parte del Estado de Flujo de Efectivo en la cuenta de efectivo y equivalentes es como sigue:

	Al 31 de diciembre de 2019	Al 30 de septiembre de 2019
Efectivo en Bancos – Tesorería	\$ 2,572,441.11	\$ 5,947,840.85
Efectivo en Bancos – Dependencias	\$ 0.00	\$ 0.00

Inversiones temporales (hasta 3 meses)	\$ 0.00	\$ 0.00
Fondos con afectación específica	\$ 0.00	\$ 0.00
Depósitos de fondos de terceros y otros	\$ 3,500.00	\$ 3,500.00
Total de Efectivo y Equivalentes	\$ 2,575,941.11	\$ 5,951,340.85

EFE 2.- El rubro de Adquisiciones de Bienes durante el trimestre octubre – diciembre de 2019 es de \$ 658,838.00 por las adquisiciones de bienes muebles, necesarios para la operación de la universidad, distribuido de la siguiente manera:

Muebles de Oficina y Estantería	\$ 69,000.00
Equipo de Cómputo y de Tecnologías de la Información	\$ 387,079.94
Equipos y Aparatos de Comunicaciones y Telecomunicaciones	\$ 17,958.00
Adquisición de Software	\$ 184,800.06
Total	\$ 658,838.00

EFE 3.- Conciliación de los Flujos de Efectivo Netos de las Actividades de Operación y la cuenta de Ahorro/Desahorro antes de Rubros Extraordinarios. A continuación se presenta un ejemplo de la elaboración de la conciliación.

	Al 31 de diciembre de 2019	Al 30 de septiembre de 2019
Ahorro/Desahorro antes de rubros Extraordinarios	\$ -6,344,505.85	\$ 3,997,770.54
<i>Movimientos de partidas (o rubros) que no afectan al efectivo.</i>		
Depreciación	\$ 0.00	\$ 0.00
Amortización	\$ 0.00	\$ 0.00
Incrementos en las provisiones	\$ 0.00	\$ 0.00
Incremento en inversiones producido por revaluación	\$ 0.00	\$ 0.00
Ganancia/pérdida en venta de propiedad, planta y equipo	\$ 0.00	\$ 0.00
Incremento en cuentas por cobrar	\$ 0.00	\$ 0.00
Partidas extraordinarias	\$ 0.00	\$ 0.00

V) CONCILIACIÓN ENTRE LOS INGRESOS PRESUPUESTARIOS Y CONTABLES, ASÍ COMO ENTRE LOS EGRESOS PRESUPUESTARIOS Y LOS GASTOS CONTABLES

EA 4.- La conciliación se presentará atendiendo a lo dispuesto por el Acuerdo por el que se emite el formato de conciliación entre los ingresos presupuestarios y contables, así como entre los egresos presupuestarios y los gastos contables.

Universidad Tecnológica del Norte de Coahuila Conciliación entre los Ingresos Presupuestarios y Contables Correspondiente del 01 de enero al 31 de diciembre de 2019 (Cifras en pesos)		
1. Total de Ingresos Presupuestarios		\$76,273,656.17
2. Más Ingresos Contables No Presupuestarios		0.00
2.1 Ingresos Financieros	0.00	
2.2 Incremento por Variación de Inventarios	0.00	
2.3 Disminución del Exceso de Estimaciones por Pérdida o Deterioro u Obsolescencia	0.00	
2.4 Disminución del Exceso de Provisiones	0.00	
2.5 Otros Ingresos y Beneficios Varios	0.00	
2.6 Otros Ingresos Contables No Presupuestarios	0.00	
3. Menos Ingresos Presupuestarios No Contables		0.00
3.1 Aprovechamientos Patrimoniales	0.00	
3.2 Ingresos Derivados de Financiamientos	0.00	
3.3 Otros Ingresos Presupuestarios No Contables	0.00	
4. Total de Ingresos Contables		\$76,273,656.17

Universidad Tecnológica del Norte de Coahuila Conciliación entre los Egresos Presupuestarios y los Gastos Contables Correspondiente del 01 de enero al 31 de diciembre de 2019 (Cifras en pesos)		
1. Total de Egresos Presupuestarios		\$77,444,235.54
2. Menos Egresos Presupuestario No Contables		\$4,586,013.55
2.1 Materias Primas y Materiales de Producción y Comercialización	0.00	
2.2 Materiales y Suministros	0.00	
2.3 Mobiliario y Equipo de Administración	\$2,678,105.38	
2.4 Mobiliario y Equipo Educativo y Recreativo	\$32,240.00	

2.5	Equipo e Instrumental Médico y de Laboratorio	0.00
2.6	Vehículos y Equipo de Transporte	0.00
2.7	Equipo de Defensa y Seguridad	0.00
2.8	Maquinaria, Otros Equipos y Herramientas	\$1,690,868.11
2.9	Activos Biológicos	0.00
2.10	Bienes Inmuebles	0.00
2.11	Activos Intangibles	\$184,800.06
2.12	Obra Pública en Bienes de Dominio Público	0.00
2.13	Obra Pública en Bienes Propios	0.00
2.14	Acciones y Participaciones de Capital	0.00
2.15	Compra de Títulos y Valores	0.00
2.16	Concesión de Préstamos	0.00
2.17	Inversiones en Fideicomisos, Mandatos y Otros Análogos	0.00
2.18	Provisiones para Contingencias y Otras Erogaciones Especiales	0.00
2.19	Amortización de la Deuda Pública	0.00
2.20	Adeudos de Ejercicios Fiscales Anteriores (ADEFAS)	0.00
2.21	Otros Egresos Presupuestales No Contables	0.00

3. Más Gastos Contables No Presupuestarios		\$9,759,940.03
3.1	Estimaciones, Depreciaciones, Deterioros, Obsolescencia y Amortizaciones	\$8,368,713.51
3.2	Provisiones	\$1,391,226.52
3.3	Disminución de Inventarios	0.00
3.4	Aumento por Insuficiencia de Estimaciones por Pérdida o Deterioro u Obsolescencia	0.00
3.5	Aumento por Insuficiencia de Provisiones	0.00
3.6	Otros Gastos	0.00
3.7	Otros Gastos Contables No Presupuestarios	0.00

4. Total de Gastos Contables

\$82,618,162.02

Nota de Gestión Administrativa 17

De conformidad con la nota de gestión administrativa número 17 la Información Contable deberá estar firmada en cada página de la misma e incluir al final la siguiente leyenda: "Bajo protesta de decir verdad declaramos que los Estados Financieros y sus notas, son razonablemente correctos y son responsabilidad del emisor"


Lic. David Díaz Guerra
Encargado de Rectoría


L.C. Eberardo Vazquez Ortiz
Director de Administración y Finanzas

k) Notas de memoria a los estados financieros del 01 de enero al 31 de diciembre de 2019.

Universidad Tecnológica del Norte de Coahuila
Del 01 de enero al 31 de diciembre de 2019
CUENTAS DE ORDEN CONTABLES

CUENTA	SALDO INICIAL	CARGOS	ABONOS	SALDO FINAL
7 CUENTAS DE ORDEN CONTABLES	0.00	0.00	0.00	0.00
7.1 VALORES	0.00	0.00	0.00	0.00
7.1.1 Valores en Custodia	0.00	0.00	0.00	0.00
7.1.2 Custodia de Valores	0.00	0.00	0.00	0.00
7.1.3 Instrumentos de Crédito Prestados a Formadores de Mercado	0.00	0.00	0.00	0.00
7.1.4 Préstamo de Instrumentos de Crédito a Formadores de Mercado y su Garantía	0.00	0.00	0.00	0.00
7.1.5 Instrumentos de Crédito Recibidos en Garantía de los Formadores de Mercado	0.00	0.00	0.00	0.00
7.1.6 Garantía de Créditos Recibidos de los Formadores de Mercado	0.00	0.00	0.00	0.00
7.2 EMISION DE OBLIGACIONES	0.00	0.00	0.00	0.00
7.2.1 Autorización para la Emisión de Bonos, Títulos y Valores de la Deuda Pública Interna	0.00	0.00	0.00	0.00
7.2.2 Autorización para la Emisión de Bonos, Títulos y Valores de la Deuda Pública Externa	0.00	0.00	0.00	0.00
7.2.3 Emisiones Autorizadas de la Deuda Pública Interna y Externa	0.00	0.00	0.00	0.00
7.2.4 Suscripción de Contratos de Préstamos y Otras Obligaciones de la Deuda Pública Interna	0.00	0.00	0.00	0.00
7.2.5 Suscripción de Contratos de Préstamos y Otras Obligaciones de la Deuda Pública Externa	0.00	0.00	0.00	0.00
7.2.6 Contratos de Préstamos y Otras Obligaciones de la Deuda Pública Interna y Externa	0.00	0.00	0.00	0.00
7.3 AVALES Y GARANTIAS	0.00	0.00	0.00	0.00
7.3.1 Aavales Autorizados	0.00	0.00	0.00	0.00
7.3.2 Aavales Firmados	0.00	0.00	0.00	0.00
7.3.3 Fianzas y Garantías Recibidas por Deudas a Cobrar	0.00	0.00	0.00	0.00
7.3.4 Fianzas y Garantías Recibidas	0.00	0.00	0.00	0.00
7.3.5 Fianzas Otorgadas para Respaldar Obligaciones no Fiscales del Gobierno	0.00	0.00	0.00	0.00
7.3.6 Fianzas Otorgadas del Gobierno para Respaldar Obligaciones no Fiscales	0.00	0.00	0.00	0.00
7.4 JUICIOS	0.00	0.00	0.00	0.00
7.4.1 Demandas Judicial en Proceso de Resolución	0.00	0.00	0.00	0.00
7.4.2 Resolución de Demandas en Proceso Judicial	0.00	0.00	0.00	0.00
7.5 INVERSIÓN MEDIANTE PROYECTOS PARA PRESTACION DE SERVICIOS (PPS) Y SIMILARES	0.00	0.00	0.00	0.00
7.5.1 Contratos para Inversión Mediante Proyectos para Prestación de Servicios (PPS) y Similares	0.00	0.00	0.00	0.00
7.5.2 Inversión Pública Contratada Mediante Proyectos para Prestación de Servicios (PPS) y Similares	0.00	0.00	0.00	0.00
7.6 BIENES EN CONCESIONADOS O EN COMODATO	0.00	0.00	0.00	0.00
7.6.1 Bienes Bajo Contrato en Concesión	0.00	0.00	0.00	0.00
7.6.2 Contrato de Concesión por Bienes	0.00	0.00	0.00	0.00
7.6.3 Bienes Bajo Contrato en Comodato	0.00	0.00	0.00	0.00
7.6.4 Contrato de Comodato por Bienes	0.00	0.00	0.00	0.00

Nota 1: Las cuentas de orden contables señaladas en el recuadro, son las mínimas necesarias, se podrán aperturar otras, de acuerdo con las necesidades de los entes públicos, incluidas las cuentas de orden de los bienes arqueológicos, artísticos e históricos.

Nota de Gestión Administrativa 17

De conformidad con la nota de gestión administrativa número 17 la Información Contable deberá estar firmada en cada página de la misma e incluir al final la siguiente leyenda: "Bajo protesta de decir verdad declaramos que los Estados Financieros y sus notas, son razonablemente correctos y son responsabilidad del emisor"


Lic. David Díaz Guerra
Encargado de Rectoría


Lic. Eberardo Vazquez Ortiz
Director de Administración y Finanzas

Universidad Tecnológica del Norte de Coahuila
Del 01 de enero al 31 de diciembre de 2019
CUENTAS DE ORDEN PRESUPUESTALES

CUENTA	SALDO INICIAL	CARGOS	ABONOS	SALDO FINAL
8 CUENTAS DE ORDEN PRESUPUESTARIAS	0.00	497,504,822.27	497,504,822.27	0.00
8.1 LEY DE INGRESOS	0.00	154,341,864.34	154,341,864.34	0.00
8.1.1 Ley de Ingresos Estimada	88,282,453.00	0.00	0.00	88,282,453.00
8.1.2 Ley de Ingresos por Ejecutar	88,282,453.00	76,273,656.17	1,794,552.00	13,803,348.83
8.1.3 Modificaciones a la Ley de Ingresos Estimada	0.00	1,794,552.00	0.00	1,794,552.00
8.1.4 Ley de Ingresos Devengada	0.00	76,273,656.17	76,273,656.17	0.00
8.1.5 Ley de Ingresos Recaudada	0.00	0.00	76,273,656.17	76,273,656.17
8.2 PRESUPUESTO DE EGRESOS	0.00	343,162,957.93	343,162,957.93	0.00
8.2.1 Presupuesto de Egresos Aprobado	88,246,452.50	0.00	0.00	88,246,452.50
8.2.2 Presupuesto de Egresos por Ejercer	88,246,452.50	33,384,185.07	77,446,066.24	44,184,571.33
8.2.3 Modificaciones al Presupuesto de Egresos Aprobado	0.00	1,830.70	33,384,185.07	33,382,354.37
8.2.4 Presupuesto de Egresos Comprometido	0.00	77,444,235.54	77,444,235.54	0.00
8.2.5 Presupuesto de Egresos Devengado	0.00	77,444,235.54	77,444,235.54	0.00
8.2.6 Presupuesto de Egresos Ejercido	0.00	77,444,235.54	77,444,235.54	0.00
8.2.7 Presupuesto de Egresos Pagado	0.00	77,444,235.54	0.00	77,444,235.54

Nota de Gestión Administrativa 17

De conformidad con la nota de gestión administrativa número 17 la Información Contable deberá estar firmada en cada página de la misma e incluir al final la siguiente leyenda:
 "Bajo protesta de decir verdad declaramos que los Estados Financieros y sus notas, son razonablemente correctos y son responsabilidad del emisor"


Lic. David Díaz Guerra
 Encargado de Rectoría


Lic. Eberardo Vazquez Ortiz
 Director de Administración y Finanzas

l) Notas de gestión administrativa a los estados financieros.

c) NOTAS DE GESTIÓN ADMINISTRATIVA

En cada una de las 16 notas de gestión administrativa el ente público deberá poner la nota correspondiente o en su caso la leyenda "Esta nota no le aplica al ente público" y una breve explicación del motivo por el cual no le es aplicable.

1. Introducción

En concordancia con lo señalado en el Manual de Contabilidad Gubernamental emitido por el Consejo Nacional de Armonización Contable (CONAC), el objetivo general de los estados financieros que se presentan en este documento, es suministrar información acerca de la situación financiera, los resultados de la gestión, los flujos de efectivo acontecidos, el ejercicio de la Ley de Ingresos y del Presupuesto de Egresos, así como la postura fiscal correspondiente al trimestre octubre - diciembre de 2019.

En este sentido, los estados financieros proveen de información al Congreso y a los ciudadanos, así como a un amplio espectro de usuarios, quienes pueden disponer de la misma en forma confiable y oportuna para tomar decisiones respecto a la asignación de recursos, su administración y control u otros análisis que consideren de utilidad.

En resumen, los estados financieros constituyen la base financiera para la evaluación del desempeño, la rendición de cuentas, la transparencia fiscal y la fiscalización de la Cuenta Pública.

Al respecto, el objetivo que se persigue con estas notas de gestión administrativa consiste en revelar los aspectos económicos – financieros más relevantes que influyeron en las decisiones del período y que fueron considerados en la elaboración de los estados financieros, para la mayor comprensión de los mismos y sus particularidades.

2. Panorama Económico y Financiero

Durante el trimestre octubre – diciembre de 2019, la Universidad recibió en su totalidad el presupuesto autorizado por parte del Gobierno Federal, lo que permitió que en la Universidad se tomaran buenas decisiones administrativas y financieras.

3. Autorización e Historia

A mediados de 1997 el sector privado de la región solicitó al Gobierno del Estado, su intervención para que una universidad tecnológica se instalara en la región norte del estado. Como resultado de estas acciones en agosto de 1997 se constituyó el comité técnico de seguimiento para la creación de la Universidad Tecnológica del Norte de Coahuila, en el cual participaron representantes del gobierno federal, estatal y municipal, así como del sector productivo. Con el decidido apoyo de la iniciativa privada, se llevó a cabo el estudio de factibilidad para la autorización de la universidad, arrojando como resultado que la ampliación de la oferta educativa era necesaria. Empezó, para dar un sentido social a la educación y un ejemplo de realización individual, ésta deberá tener características que respondan a las necesidades del entorno.

Es en este sentido que la Universidad Tecnológica del Norte de Coahuila se convierte en un factor innovador dentro del esquema educativo del área de influencia y en general del norte del estado, al abrir opciones que diversifican cualitativa y cuantitativamente la

oferta de estudios superiores y ofrecer carreras que respondan a los requerimientos tecnológicos y organizativos de la planta productiva de bienes y servicios.

Las carreras que de acuerdo a dicho estudio aportarán a esta región los beneficios esperados por el modelo educativo son: Contabilidad, Comercialización, Ofimática, Procesos Textiles, Mantenimiento Industrial, Electricidad y Electrónica Industrial, Mecánica y Productiva y Procesos de Producción, siendo las cuatro últimas carreras mencionadas con las que se autorizó el inicio de esta universidad.

El 30 de abril de 1998 se firma el convenio de creación de la Universidad Tecnológica del Norte de Coahuila entre las autoridades del gobierno federal y estatal; en mayo 25 del mismo año se anuncia la autorización y el inicio los trabajos de la Universidad Tecnológica del Norte de Coahuila; en el mes de julio dan inicio los trabajos de construcción de los dos primeros edificios que son la unidad de docencia y el taller pesado, en el predio de 20 hectáreas localizado en el Km 18 de la autopista Piedras Negras-Nava, a la altura del Ejido Río Escondido.

Mientras tanto el 31 de agosto de 1998 se dan inicio a las clases, en las instalaciones de la Universidad Pedagógica Nacional con las especialidades de Técnicos Superiores Universitarios en Mantenimiento Industrial, Procesos de Producción, Electricidad y Electrónica Industrial. Así mismo el 13 de noviembre de 1998 se hace la publicación del decreto de creación de la universidad en el periódico oficial del estado. En septiembre de 1999 continua sus actividades en las instalaciones propias donde actualmente se localiza.

El siguiente año en enero de 1999 inicia la carrera de Mecánica y Productiva, la cual se cambia por la de Mecatrónica en septiembre de 2003.

En enero de 2006 la carrera de Técnico Superior Universitario en Informática cambia de nombre por el de Técnico Superior Universitario en Tecnologías de la Información y Comunicación área Sistemas Informáticos. En septiembre de 2001 se abre la carrera de Técnico Superior Universitario en Comercialización.

El Modelo Educativo de las Universidades Tecnológicas permite la diversificación del sector tecnológico de educación Superior en México ampliando la oferta para la realización de estudios de dicho nivel, formando profesionales del nivel 5B de la Clasificación Internacional Normalizada de la Educación 1991 (CINE), con una duración de dos años, el Sistema de Universidades Tecnológicas se caracteriza por los siguientes atributos de su calidad educativa:

Flexibilidad: Adecuación de los planes y programas de estudio al entorno socio económico de la región y a los cambios científicos y tecnológicos.

Intensidad: Optimización del tiempo para formar, en aproximadamente tres mil horas de estudio recursos humanos que respondan a los requerimientos del sector productivo.

Pertinencia: Correlación entre la oferta educativa, los planes y programas de estudio y los métodos de aprendizaje con las necesidades del sector productivo.

Polivalencia: Formación profesional versátil y adaptable a todas las ramas productivas.

Continuidad: Posibilidad de que los egresados, preparados para ejercer su profesión, continúen estudios a nivel licenciatura.

La formación que se busca lograr con los planes de estudio de las carreras de Técnico Superior Universitario, se rige por tres ejes rectores:

Eje teórico/práctico

Los planes de estudio comprenden el aprendizaje de los conocimientos teóricos requeridos en la carrera de que se trate; de los procedimientos y las maneras de hacer, característicos de la actividad profesional; el desarrollo de las habilidades ligadas a las herramientas, equipos o máquinas que utilice y al conocimiento del contexto sociocultural de su profesión. Con el fin de que los estudiantes adquieran, desarrollen y vinculen los conocimientos y las habilidades requeridos en el ámbito laboral, los planes y programas de estudio contienen una proporción significativa de aprendizaje teórico (30%) y un elevado porcentaje de actividades prácticas (70%).

Eje general/especializado

Para hacer posible la polivalencia que permita la movilidad de los Técnicos Superiores Universitarios en los puestos de trabajo, los estudios cursados les proporcionan una sólida formación general científico-técnica como base para un ejercicio profesional competente en sistemas, funciones y procedimientos comunes para las diferentes ramas de la producción y los servicios. Los conocimientos especializados sirven de vía para aplicar y reforzar la formación general o para atender requerimientos específicos de las empresas de la región.

La proporción de los polos de este eje es de 80% de formación general y 20% de formación especializada.

4. Organización y Objeto Social

El objetivo de la Universidad es brindar a la sociedad regional, estatal y nacional una educación superior de buena calidad, como un medio estratégico para acrecentar el capital humano y contribuir al aumento de la competitividad requerida por una economía sustentada en el conocimiento, con la formación integral de Técnicos Superiores Universitarios mediante planes y programas actualizados, que impulsen la transformación y desarrollo de los diversos sectores del país.

El proceso enseñanza-aprendizaje del modelo educativo de la Universidad, se realiza tanto en la institución como en la empresa.

Comprende la actividad en aula, laboratorio o taller y biblioteca, así como el aprendizaje directo en la planta productiva, que se lleva a cabo a través de visitas guiadas, conferencias y prácticas específicas. Comprende también una estadía de entre 10 y 15 semanas en el sector productivo, cuando el estudiante haya cubierto todas las asignaturas del plan de estudios, en la cual desarrollará un proyecto relacionado con sus funciones profesionales de acuerdo con las necesidades de la empresa.

Ejercicio Fiscal

De conformidad con lo establecido en los Postulados básico de Contabilidad Gubernamental emitidos por el Consejo Nacional de Armonización Contable (CONAC), particularmente en la explicación del término denominado Periodo Contable, se precisó que en lo que se refiere a la Contabilidad Gubernamental el período relativo es de un año calendario que comprende a partir del 01 de enero hasta el 31 de diciembre y está directamente relacionado con la ejecución del Presupuesto de Egresos.

En este caso, el período que corresponde al Ejercicio Fiscal que se reporta, comprende del 01 de enero al 30 de septiembre de 2019.

Consideraciones fiscales del ente

La Universidad está inscrita en el Servicio de Administración Tributaria (SAT) en el régimen fiscal "Personas Morales con Fines No Lucrativos y está registrada en el Padrón del Registro Federal de Contribuyentes en la actividad económica "Escuelas de Educación Media Superior pertenecientes al sector público". Las obligaciones son las siguientes:

- Presentar la declaración y pago provisional mensual de retenciones del Impuesto Sobre la Renta (ISR) por sueldos y salarios.
- Presentar la declaración anual del Impuesto Sobre la Renta (ISR) donde informen sobre los pagos y retenciones de servicios profesionales (Personas Morales).
- Informar anualmente los pagos y retenciones por sueldos y salarios o asimilados a salarios.
- Presentar la declaración y pago provisional mensual del Impuesto Sobre la Renta (ISR) por las retenciones realizadas por servicios profesionales.
- Informar anualmente el Subsidio para el empleo entregado.

Estructura Organizacional Básica

La Universidad cuenta con siguiente estructura organizacional básica:

- ✓ Rectoría
- ✓ Abogado General
- ✓ Dirección de Administración y Finanzas:
 - Subdirección del Área de Recursos Humanos y Materiales
 - Jefe de Departamento de Recursos Financieros, Programación y Contabilidad
 - Jefe de Departamento de Adquisiciones y Patrimonio
 - Coordinador de Servicios Generales

- Coordinador de SITE
- ✓ Jefe de Departamento de Servicios Escolares.
- ✓ Dirección de Planeación y Evaluación.
- ✓ Dirección de las Carreras de TSU Mecatrónica Área Manufactura Flexible, TSU Mecatrónica Área Sistemas Eléctricos Eficientes e Ingeniería en Mecatrónica.
- ✓ Dirección de las Carreras de TSU Desarrollo de Negocios Área Mercadotecnia, TSU Procesos Industriales Área Manufactura, Ingeniería en Desarrollo e Innovación Empresarial e Ingeniería en Sistemas Productivos.
- ✓ Dirección de las Carreras de TSU Mantenimiento Área Industrial, TSU Mantenimiento Industrial Área Petróleo, TSU TIC Área Sistemas Informáticos, Ingeniería en Mantenimiento Industrial e Ingeniería en Tecnologías de la Información y Comunicación.
- ✓ Dirección de Vinculación.
- ✓ Jefe de Departamento de Prensa y Difusión.
- ✓ Jefe de Departamento de Servicios Médicos.
- ✓ Jefe de Departamento de Actividades Culturales y Deportivas.

5. Bases de Preparación de los Estados Financieros

Los Estados Financieros que se presentan en este documento han sido preparados con apego a las disposiciones establecidas en la Ley General de Contabilidad Gubernamental y con sujeción a la normatividad y lineamientos emitidos por el Consejo Nacional de Armonización Contable (CONAC).

Así mismo, en el registro de las operaciones y en la emisión de la información financiera y presupuestal se da debido cumplimiento a los Postulados Básicos de Contabilidad Gubernamental, ya que éstos proporcionan el sustento técnico para práctica contable a través de definiciones, explicaciones y razonamientos.

6. Políticas de Contabilidad Significativas

La Universidad Tecnológica del Norte de Coahuila ha estado cumpliendo con las disposiciones marcadas en la Ley General de Contabilidad Gubernamental que tiene por objeto establecer los criterios generales que regirán la contabilidad gubernamental y la emisión de información financiera de los entes públicos, con el fin de lograr su adecuada armonización.

Con tal motivo, las principales políticas de la Universidad en materia de Rendición de Cuentas están orientadas a que la contabilidad gubernamental facilite el registro y la fiscalización de los activos, pasivos, ingresos y egresos, en general, contribuir a medir la eficacia, economía y eficiencia del gasto e ingresos públicos, las obligaciones contingentes y el patrimonio de la Universidad, en cumplimiento a lo estipulado en el artículo 2 de la LGCG.

Así mismo, otro de los objetivos centrales que persigue la Universidad consiste en que la contabilidad gubernamental permita la expresión fiable de las transacciones en los estados financieros y considere las mejores prácticas contables nacionales e internacionales, ello en los términos de lo señalados por el artículo 33 de la LGCG.

En términos generales, en la Contabilidad de la Universidad se están aplicando las políticas contables emanadas de los Postulados Básicos de Contabilidad Gubernamental, las Normas y Metodología para la Determinación de los Momentos Contables de los Ingresos y de los Egresos, los Clasificadores presupuestarios de Ingresos y Gastos, el Manual de Contabilidad Gubernamental y otros documentos publicados a la fecha.

7. Posición en Moneda Extranjera y Protección por Riesgo Cambiario

Esta Nota de Gestión Administrativa no aplica en nuestro caso, ya que durante el trimestre octubre - diciembre de 2019 la Universidad no realizó operaciones en moneda extranjera que afectaran nuestros rubros de activo y pasivo.

8. Reporte Analítico del Activo

Este rubro está representado por los Bienes Inmuebles, Infraestructura y Bienes Muebles, por un monto de \$ 177,510,385.86, al cierre del trimestre octubre – diciembre de 2019, necesario para el desarrollo de las actividades de la Universidad, el cual se integra de la siguiente manera:

Bienes Inmuebles, Infraestructura y Bienes Muebles:

Bienes Inmuebles

Terrenos	\$ 31,926,000.00
Edificios no Habitacionales	\$ 85,824,341.86
Infraestructura	\$ 1,225,644.70
Otros Bienes Inmuebles	\$ 6,510,849.95
Total	\$ 125,486,836.51

Bienes Muebles

Mobiliario y Equipo de Administración	\$ 22,776,062.01
Mobiliario y Equipo Educativo y Recreativo	\$ 776,294.20
Equipo e Instrumental Médico y de Laboratorio	\$ 203,744.80
Vehículos y Equipo de Transporte	\$ 3,811,915.99
Maquinaria, Otros Equipos y Herramientas	\$ 24,373,752.35
Colecciones, Obras de Arte y Objetos Valiosos	\$ 81,780.00
Total	\$ 52,023,549.35

Depreciación Acumulada de Inmuebles	\$ 46,765,879.44
Depreciación Acumulada de Infraestructura	\$ 645,506.21
Depreciación Acumulada de Bienes Muebles	\$ 30,308,911.95
Total	\$ 77,769,323.39

Parámetros de Estimación de Vida Útil

Cuenta	Concepto	Años de vida útil	% de depreciación anual
1.2.3	BIENES INMUEBLES, INFRAESTRUCTURA Y CONSTRUCCIONES EN PROCESO		
1.2.3.3	Edificios No Habitacionales	30	3.3
1.2.3.4	Infraestructura	25	4
1.2.3.9	Otros Bienes Inmuebles	20	5
1.2.4	BIENES MUEBLES		
1.2.4.1	Mobiliario y Equipo de Administración		
1.2.4.1.1	Muebles de Oficina y Estantería	10	10
1.2.4.1.2	Muebles, Excepto De Oficina Y Estantería	10	10
1.2.4.1.3	Equipo de Cómputo y de Tecnologías de la Información	3	33.3
1.2.4.1.9	Otros Mobiliarios y Equipos de Administración	10	10
1.2.4.2	Mobiliario y Equipo Educativo y Recreativo		
1.2.4.2.1	Equipos y Aparatos Audiovisuales	3	33.3
1.2.4.2.2	Aparatos Deportivos	5	20
1.2.4.2.3	Cámaras Fotográficas y de Video	3	33.3
1.2.4.2.9	Otro Mobiliario y Equipo Educativo y Recreativo	5	20
1.2.4.3	Equipo e Instrumental Médico y de Laboratorio		
1.2.4.3.1	Equipo Médico y de Laboratorio	5	20

Cuenta	Concepto	Años de vida útil	% de depreciación anual
1.2.4.3.2	Instrumental Médico y de Laboratorio	5	20
1.2.4.4	Equipo de Transporte		
1.2.4.4.1	Automóviles y Equipo Terrestre	5	20
1.2.4.4.2	Carrocerías y Remolques	5	20
1.2.4.6	Maquinaria, Otros Equipos y Herramientas		
1.2.4.6.1	Maquinaria y Equipo Agropecuario	10	10
1.2.4.6.2	Maquinaria y Equipo Industrial	10	10
1.2.4.6.3	Maquinaria y Equipo de Construcción	10	10
1.2.4.6.4	Sistemas de Aire Acondicionado, Calefacción y de Refrigeración Industrial y Comercial	10	10
1.2.4.6.5	Equipo de Comunicación y Telecomunicación	10	10
1.2.4.6.6	Equipos de Generación Eléctrica, Aparatos y Accesorios Eléctricos	10	10
1.2.4.6.7	Herramientas y Máquinas-Herramienta	10	10
1.2.4.6.9	Otros Equipos	10	10

9. Fideicomisos, Mandatos y Análogos

Esta Nota de Gestión Administrativa no aplica en nuestro caso, ya que durante el trimestre octubre – diciembre de 2019 la Universidad no celebró fideicomisos, mandatos y análogos.

10. Reporte de la Recaudación

Descripción	Monto
Intereses Bancarios	\$ 132.55
Inscripción	\$ 149,300.00
Reinscripción TSU	\$ 176,900.00
Cuota Cuatrimestral TSU	\$ 3,325,486.50
Tramite de Titulación	\$ 974,451.00
Examen Extraordinario	\$ 357,400.00
Constancias de Estudios	\$ 40,570.00
Constancia Medica	\$ 5,890.00
Reposición de Gafete	\$ 8,400.00
Kardex	\$ 25,500.00
Bata	\$ 2,400.00
Cursos	\$ 738,868.00
Otros Ingresos	\$ 273,456.28
Servicio de Transporte	\$ 1,577,328.00

Reinscripción Ingeniera	\$ 503,250.00
Examen Diagnostico	\$ 239,700.00
Examen Médico	\$ 46,500.00
Seguro Estudiantil Anual	\$ 272,100.00
Inscripción Ingeniería	\$ 219,500.00
Cuota Cuatrimestral Ingeniería	\$ 6,259,195.84
Servicios Tecnológicos	\$ 27,000.00
Ingresos Becas	\$ 375,524.00
Examen TOELF	\$ 31,500.00
Certificado Parcial	\$ 1,400.00
Recursamiento	\$ 145,000.00
Playera Tipo Polo Bordado Standard	\$ 190.00
Tarro	\$ 255.00
Vaso de Plástico	\$ 90.00
Reposición de Tarjetón para Identificación Vehicular	\$ 4,800.00
Recargos	\$ 433,900.00
Boligrafo Plástico Curvo en Tinta Negra	\$ 18.00
Reingreso	\$ 43,000.00
Revalidación y Equivalencia	\$ 3,000.00
Retícula Nuevo Plan de Estudios	\$ 1,500.00
Derechos Cuatrimestrales	\$ 210,700.00
Derechos Cuatrimestrales de Ingeniería	\$ 359,750.00
Ingresos por Subsidio Federal	\$ 29,894,153.00
Ingresos por Subsidio Estatal	\$ 28,592,606.00
Ingresos PFCE	\$ 524,030.00
Ingresos PADES	\$ 428,912.00
Total	\$ 76,273,656.17

11. Información sobre la Deuda y el Reporte Analítico de la Deuda

Durante el trimestre octubre – diciembre de 2019, la Universidad Tecnológica del Norte de Coahuila, no tiene ninguna operación crediticia con instituciones bancarias. Por lo cual; aun así, se tendrá la obligación de cumplir con lo establecido en la Ley de Disciplina Financiera, para mantener un balance presupuestario sostenible.

12. Calificaciones otorgadas

Esta Nota de Gestión Administrativa no aplica en nuestro caso.

13. Proceso de Mejora

En el Plan Institucional de Desarrollo 2016 – 2020 de la Universidad se contemplan una serie de estrategias encaminadas hacia la mejora en los procedimientos y controles tanto del capital humano como económico, algunas de estas estrategias son las siguientes:

1. Docencia.

- A través del Departamento de Recursos Humanos, contar con el personal docente de tiempo completo y asignatura, que cumpla con el perfil deseado por los programas educativos de la Universidad.
- Promover que los PTC obtengan el reconocimiento del perfil PRODEP.
- Aplicar el instrumento de evaluación a todo el personal docente (PA y PTC).
- Contar con un programa de capacitación, actualización y de desarrollo del personal docente.
- Contar con un programa de capacitación del personal docente de tiempo completo en cuanto a la conformación de cuerpos académicos.
- Contar con un programa de reuniones del comité de pertinencia para la revisión y actualización de los planes y programas de estudio ofertados.
- Contar con un programa de evaluaciones por parte de los CIEES y para la acreditación por parte de COPAES de los programas educativos
- Aplicar a los prospectos a ingresar a esta institución de educación superior un examen de diagnóstico.
- Aplicación de un test de orientación vocacional.
- Mantener una estrecha relación alumno – maestro a través del programa de tutorías.
- Elaborar un programa de suministro de recursos didácticos.
- Abrir las puertas de nuestra Universidad a través de la feria tecnológica para dar a conocer a los alumnos próximos a egresar de la Educación Media Superior el modelo educativo de la UT.
- Contar con un programa de promoción y difusión de nuestro modelo educativo y de los programas ofertados en IEMS de la zona de influencia.
- Contar con un programa de utilización de los medios de comunicación masivos para posicionar a la Universidad en la comunidad.
- Desarrollar el programa de tutorías y asesorías.
- Apegarnos a la implementación de los programas de servicios de apoyo a los estudiantes (PROSAE) en la etapa de admisión y de permanencia del alumno
- Realizar un programa de capacitación docente que refuercen el proceso enseñanza - aprendizaje.
- Apegarnos a la implementación de los programas de servicios de apoyo a los estudiantes (PROSAE) en la etapa de admisión y de permanencia del alumno.
- Contar con un catálogo de actividades específicas para el desarrollo humano.
- Contar con equipo y material didáctico adecuado y suficiente para ser utilizado en las actividades de desarrollo humano que propicien el aprendizaje significativo de los alumnos.
- Planear y realizar con los alumnos actividades que les ayuden a desarrollar su potencial humano de manera integral; que les permitan ser personas auto-dirigidas, responsables y conscientes de sus decisiones, en todas las esferas del ser humano.
- Capacitar a profesores de tiempo completo para que desarrollen y ejerciten técnicas y habilidades para realizar entrevistas y sesiones de tutoría y asesoría académica.
- Implementar un sistema de sensibilización a la comunidad universitaria sobre la importancia de la tutoría y la asesoría académica.
- Modernizar y actualizar los sistemas, equipos y acervo de la Biblioteca.

- Capacitar y actualizar al personal de Biblioteca para un mejor manejo y otorgamiento del servicio.
- Implementar un programa de mantenimiento y actualización de los laboratorios de cómputo.
- Dar a conocer los diferentes tipos de becas a los tutores y alumnos.
- Propiciar que en cada año escolar, empresas y presidencias municipales de la zona de influencia participen en los programas de becas, aportando algún recurso que sea significativo.
- Otorgar atención primaria de salud oportuna (consulta médica general) a la comunidad universitaria.
- Promover campañas de vacunación encaminadas a prevenir y disminuir la incidencia de enfermedades transmisibles.
- Realizar sesiones, conferencias, talleres, pláticas etc. Referidos a medicina preventiva, seguridad e higiene, prevención de accidentes y de embarazos no deseados, entre otros temas.
- Concientizar al joven universitario para manejar su sexualidad de una manera integral, segura y responsable.
- Brindar una atención médica oportuna y eficaz durante el desarrollo de las actividades culturales y deportivas a los alumnos de equipos representativos.
- Realizar en tiempo y forma el trámite de alta del seguro facultativo con el IMSS, de los alumnos de nuevo ingreso a la UT.
- Generar espacios para que el alumno autoanalice sus emociones, alcances y limitaciones en sus hábitos y técnicas de estudio.
- Concesionar el servicio de cafetería a particulares que presenten la mejor opción.
- Gestionar el servicio de transporte público o privado.
- Utilizar el equipo de transporte propio de la Universidad

2. Estudios y Servicios Tecnológicos.

- Establecer una relación estrecha con el sector productivo y de servicios, para identificar sus necesidades de estudios y servicios tecnológicos.
- Contar con un catálogo del personal docente y alumnos que reúnan los requisitos para participar en los proyectos.
- Motivar a los profesores de tiempo completo para que se involucren en la generación de LIIADT.
- Contar con un programa de capacitación en la realización de LIIADT.

3. Vinculación.

- A través de un censo, identificar y actualizar todas las empresas de la zona de influencia.
- Realizar un catálogo de las empresas con las que hemos establecido relaciones de servicios formales e identificar los beneficios obtenidos.
- Proporcionar a los egresados al término de sus estadías un catálogo de oportunidades de empleo elaborado en forma conjunta por los organismos empresariales, las dependencias oficiales del empleo y las UT del país.

- Registrar al 100% de los egresados en un sistema informático para bolsa de trabajo.
- Ofertar las vacantes a través de la página WEB institucional
- Realizar anualmente, una feria del empleo para egresados de la Universidad con objeto de promover su currículum vitae.
- Desarrollar el "Programa Emprendedor" y difundirlo a los egresados de la Universidad.
- Efectuar un proceso de registro y control de los egresados, en donde se recolecten datos personales y laborales básicos, a través del sistema de información sobre vinculación de Universidades tecnológicas (SIVUT)
- Promover la creación de la asociación de egresados.
- A través de un censo, contar con una base de datos, para identificar y actualizar todas las IEMS, IES; Organismos y asociaciones públicos o privados de la zona de influencia y más allá de la región.

4. Difusión y Extensión.

- Utilizar los medios de comunicación que mejores resultados han dado en los diferentes diagnósticos.
- Contar con un programa de visitas a las IEMS para la promoción y difusión de nuestro modelo educativo y de los programas ofertados.
- Difundir el modelo educativo a través del uso de nuestras propias instalaciones.
- A través de un programa de vinculación, organizar, programar y coordinar cursos, conferencias y diplomados de interés para los egresados que contribuyan a actualizar e incrementar sus conocimientos teóricos y prácticos, principalmente los que interesan al mercado laboral.

5. Actividades Culturales.

- Crear un programa de talleres y exposiciones de: Teatro, Danza, Música, Pintura, Literatura, Oratoria, etc.
- Promover la participación y encuentros de intercambio artístico cultural interinstitucional

6. Actividades deportivas.

- Diseñar un programa deportivo enfocado a cumplir con:
- La salud y el bienestar físico.
- La enseñanza de fundamentos básicos de las distintas disciplinas deportivas.
- La recreación, el esparcimiento y la utilización eficaz del tiempo libre; con base en el desarrollo de habilidades, actitudes y valores en el alumno.
- La cultura de seguimiento y desarrollo de los alumnos que son talentos deportivos.

7. Actividades Editoriales.

- Difundir la información de manera oportuna y veraz, entre la comunidad universitaria.

8. Planeación y Evaluación.

- Identificar la demanda educativa de la zona de influencia.
- Elaborar un programa de optimización de los espacios educativos de la universidad.
- Fomentar en todas las áreas de la universidad la participación y realización de los planes y programas institucionales de desarrollo.
- Fomentar y aplicar en todas las áreas de la universidad el modelo de evaluación de la calidad (MECASUT) y en el sistema de gestión de la calidad de la institución (ISO 9001:2015).
- Implementar y fomentar el uso de un sistema automatizado de información integral a nivel Institucional.

9. Administración y Finanzas.

- Plantear acciones que permitan el control y registro del ejercicio de los recursos financieros de la universidad.
- Diseñar e implementar un sistema de control presupuestal.
- Contar con apoyo interno y externo para el desarrollo de la estructura organizacional.
- Buscar la eficiencia y desarrollo de los recursos humanos a través de un proceso de reclutamiento, capacitación y actualización de personal.
- Implementar un procedimiento de reclutamiento, selección y contratación del personal que satisfaga las necesidades de la universidad.
- Crear un programa de capacitación y actualización para el personal de acuerdo a las actividades y funciones de su puesto y de su área.
- Establecer un programa de capacitación cruzada de personal con el propósito de coadyuvar a incrementar la productividad laboral.
- Desarrollar un programa de necesidades de construcción y equipamiento de acuerdo a las necesidades de los programas educativos.
- Desarrollar un programa de mantenimiento preventivo y correctivo.
- Contar con un plan de actualización y capacitación del sistema de inventarios.

Además de todas las anteriores actividades que se plasman en Plan Institucional de Desarrollo de la Universidad, se cuenta con la certificación ISO 9001:2015, mismo que dentro de sus múltiples procesos encamina a la institución a la mejora continua mediante su Sistema de Gestión de Calidad en todas las áreas, obteniendo año con año la recertificación en la norma.

14. Información por Segmentos

La Universidad no presenta su información financiera de manera segmentada.

15. Eventos Posteriores al Cierre

Durante el periodo posterior al que se informa no existieron eventos que afecten económica ni financieramente a la Universidad, sin que surta efecto alguno sobre los estados financieros que se presentan.

16. Partes Relacionadas

Para el cierre del trimestre octubre – diciembre de 2019 no existen partes relacionadas que pudieran ejercer influencia significativa sobre la toma de decisiones financieras y operativas.

Nota de Gestión Administrativa 17

De conformidad con la nota de gestión administrativa número 17 la Información Contable deberá estar firmada en cada página de la misma e incluir al final la siguiente leyenda: "Bajo protesta de decir verdad declaramos que los Estados Financieros y sus notas, son razonablemente correctos y son responsabilidad del emisor"



Lic. David Díaz Guerra
Encargado de Rectoría



L.C. Eberardo Vazquez Ortiz
Director de Administración y Finanzas

m) Balanza de comprobación detallada al cuarto nivel del cuarto trimestre de 2019.

Universidad Tecnológica del Norte de Coahuila
Balanza de Comprobación
Del 01 de octubre al 31 de diciembre de 2019

CÓDIGO	CUENTA CONTABLE	BALDO INICIAL	CARGOS	ABONOS	BALDO FINAL
1	ACTIVO	115,851,165.84	79,323,184.98	80,505,526.47	104,768,744.48
1.1	ACTIVO CIRCULANTE	6,048,895.28	78,187,431.81	81,660,517.78	2,576,509.31
1.1.1	EFFECTIVO Y EQUIVALENTES	5,951,340.85	86,402,221.27	59,777,621.01	2,575,945.11
1.1.1.1	EFFECTIVO	0.00	0.00	0.00	0.00
1.1.1.2	BANCOS/TESORERIA	5,947,840.85	86,402,221.27	59,777,621.01	2,572,441.11
1.1.1.3	BANCOS/DEPENDENCIAS Y OTROS	0.00	0.00	0.00	0.00
1.1.1.4	INVERSIONES TEMPORALES (HASTA 3 MESES)	0.00	0.00	0.00	0.00
1.1.1.8	FONDOS CON AFECTACIÓN ESPECÍFICA	0.00	0.00	0.00	0.00
1.1.1.6	DEPÓSITOS DE FONDOS DE TERCEROS EN GARANTÍA Y/O ADMINISTRACIÓN	3,500.00	0.00	0.00	3,500.00
1.1.1.9	OTROS EFFECTIVOS Y EQUIVALENTES	0.00	0.00	0.00	0.00
1.1.2	DERECHOS A RECIBIR EFFECTIVO O EQUIVALENTES	88,720.80	21,564,238.53	21,652,390.95	568.20
1.1.2.1	INVERSIONES FINANCIERAS DE CORTO PLAZO	0.00	0.00	0.00	0.00
1.1.2.2	CUENTAS POR COBRAR A CORTO PLAZO	0.00	21,253,878.22	21,253,878.22	0.00
1.1.2.3	DEUDORES DIVERSOS POR COBRAR A CORTO PLAZO	78,720.80	295,906.51	371,058.91	568.20
1.1.2.4	INGRESOS POR RECUPERAR A CORTO PLAZO	0.00	0.00	0.00	0.00
1.1.2.5	DEUDORES POR ANTICIPOS DE LA TESORERIA A CORTO PLAZO	10,000.00	14,453.82	24,453.82	0.00
1.1.2.6	PRÉSTAMOS OTORGADOS A CORTO PLAZO	0.00	0.00	0.00	0.00
1.1.2.9	OTROS DERECHOS A RECIBIR EFFECTIVO O EQUIVALENTES A CORTO PLAZO	0.00	0.00	0.00	0.00
1.1.3	DERECHOS A RECIBIR BIENES O SERVICIOS	9,533.83	220,971.99	230,505.82	0.00
1.1.3.1	ANTICIPO A PROVEEDORES POR ADQUISICIÓN DE BIENES Y PRESTACIÓN DE SERVICIOS A CORTO PLAZO	9,533.83	220,971.99	230,505.82	0.00
1.1.3.2	ANTICIPO A PROVEEDORES POR ADQUISICIÓN DE BIENES INMUEBLES Y MUEBLES A CORTO PLAZO	0.00	0.00	0.00	0.00
1.1.3.3	ANTICIPO A PROVEEDORES POR ADQUISICIÓN DE BIENES INTANGIBLES A CORTO PLAZO	0.00	0.00	0.00	0.00
1.1.3.4	ANTICIPO A CONTRATISTAS POR OBRAS PÚBLICAS A CORTO PLAZO	0.00	0.00	0.00	0.00
1.1.3.9	OTROS DERECHOS A RECIBIR BIENES O SERVICIOS A CORTO PLAZO	0.00	0.00	0.00	0.00
1.1.4	INVENTARIOS	0.00	0.00	0.00	0.00
1.1.4.1	INVENTARIO DE MERCANCIAS PARA VENTA	0.00	0.00	0.00	0.00
1.1.4.2	INVENTARIO DE MERCANCIAS TERMINADAS	0.00	0.00	0.00	0.00
1.1.4.3	INVENTARIO DE MERCANCIAS EN PROCESO DE ELABORACIÓN	0.00	0.00	0.00	0.00
1.1.4.4	INVENTARIO DE MATERIAS PRIMAS, MATERIALES Y SUMINISTROS PARA PRODUCCIÓN	0.00	0.00	0.00	0.00
1.1.4.5	BIENES EN TRANSITO	0.00	0.00	0.00	0.00
1.1.5	ALMACENES	0.00	0.00	0.00	0.00
1.1.5.1	ALMACÉN DE MATERIALES Y SUMINISTROS DE CONSUMO	0.00	0.00	0.00	0.00
1.1.6	ESTIMACIÓN POR PÉRDIDA O DETERIORO DE ACTIVOS CIRCULANTES	0.00	0.00	0.00	0.00
1.1.6.1	ESTIMACIONES PARA CUENTAS INCOBRABLES POR DERECHOS A RECIBIR EFFECTIVO O EQUIVALENTES	0.00	0.00	0.00	0.00
1.1.6.2	ESTIMACIÓN POR DETERIORO DE INVENTARIOS	0.00	0.00	0.00	0.00
1.1.8	OTROS ACTIVOS CIRCULANTES	0.00	0.00	0.00	0.00
1.1.8.1	VALORES EN GARANTÍA	0.00	0.00	0.00	0.00
1.1.8.2	BIENES EN GARANTÍA (EXCLUYE DEPÓSITOS DE FONDOS)	0.00	0.00	0.00	0.00
1.1.8.3	BIENES DERIVADOS DE EMBARGOS, DECOMISOS, ASEGURAMIENTOS Y DACIÓN EN PAGO	0.00	0.00	0.00	0.00
1.1.8.4	ADQUISICIÓN CON FONDOS DE TERCEROS	0.00	0.00	0.00	0.00
1.2	ACTIVO NO CIRCULANTE	109,801,510.86	1,135,733.16	8,845,068.69	102,162,235.15
1.2.1	INVERSIONES FINANCIERAS A LARGO PLAZO	0.00	0.00	0.00	0.00
1.2.1.1	INVERSIONES A LARGO PLAZO	0.00	0.00	0.00	0.00
1.2.1.2	TÍTULOS Y VALORES A LARGO PLAZO	0.00	0.00	0.00	0.00
1.2.1.3	FIDEICOMISOS, MANDATOS Y CONTRATOS ANÁLOGOS	0.00	0.00	0.00	0.00
1.2.1.4	PARTICIPACIONES Y APORTACIONES DE CAPITAL	0.00	0.00	0.00	0.00
1.2.2	DERECHOS A RECIBIR EFFECTIVO O EQUIVALENTES A LARGO PLAZO	0.00	0.00	0.00	0.00
1.2.2.1	DOCUMENTOS POR COBRAR A LARGO PLAZO	0.00	0.00	0.00	0.00
1.2.2.2	DEUDORES DIVERSOS A LARGO PLAZO	0.00	0.00	0.00	0.00
1.2.2.3	INGRESOS POR RECUPERAR A LARGO PLAZO	0.00	0.00	0.00	0.00
1.2.2.4	PRÉSTAMOS OTORGADOS A LARGO PLAZO	0.00	0.00	0.00	0.00
1.2.2.9	OTROS DERECHOS A RECIBIR EFFECTIVO O EQUIVALENTES A LARGO PLAZO	0.00	0.00	0.00	0.00
1.2.3	BIENES INMUEBLES, INFRAESTRUCTURA Y CONSTRUCCIONES EN PROCESO	125,486,836.51	0.00	0.00	125,486,836.51
1.2.3.1	TERRENOS	31,928,000.00	0.00	0.00	31,928,000.00
1.2.3.2	VIVIENDAS	0.00	0.00	0.00	0.00
1.2.3.3	EDIFICIOS NO HABITACIONALES	85,624,341.88	0.00	0.00	85,624,341.88
1.2.3.4	INFRAESTRUCTURA	1,225,644.70	0.00	0.00	1,225,644.70
1.2.3.5	CONSTRUCCIONES EN PROCESO EN BIENES DE DOMINIO PÚBLICO	0.00	0.00	0.00	0.00
1.2.3.6	CONSTRUCCIONES EN PROCESO EN BIENES PROPIOS	0.00	0.00	0.00	0.00
1.2.3.9	OTROS BIENES INMUEBLES	6,510,849.95	0.00	0.00	6,510,849.95
1.2.4	BIENES MUEBLES	82,079,589.03	474,637.94	530,677.62	82,023,549.35
1.2.4.1	MOBILIARIO Y EQUIPO DE ADMINISTRACIÓN	22,628,264.21	458,079.94	308,882.14	22,776,062.01
1.2.4.2	MOBILIARIO Y EQUIPO EDUCACIONAL Y RECREATIVO	793,841.20	0.00	17,347.00	776,494.20
1.2.4.3	EQUIPO E INSTRUMENTAL MÉDICO Y DE LABORATORIO	203,744.80	0.00	0.00	203,744.80
1.2.4.4	VEHÍCULOS Y EQUIPO DE TRANSPORTE	3,811,915.99	0.00	0.00	3,811,915.99
1.2.4.5	EQUIPO DE DEFENSA Y SEGURIDAD	0.00	0.00	0.00	0.00
1.2.4.6	MAQUINARIA, OTROS EQUIPOS Y HERRAMIENTAS	24,560,242.83	17,959.00	204,488.48	24,373,713.35
1.2.4.7	COLECCIONES, OBRAS DE ARTE Y OBJETOS VALIOSOS	81,780.00	0.00	0.00	81,780.00
1.2.4.8	ACTIVOS BIOLÓGICOS	0.00	0.00	0.00	0.00
1.2.5	ACTIVOS INTANGIBLES	4,195,122.88	184,800.06	0.00	4,379,922.94
1.2.5.1	SOFTWARE	4,195,122.88	184,800.06	0.00	4,379,922.94
1.2.5.2	PATENTES, MARCAS Y DERECHOS	0.00	0.00	0.00	0.00

1.2.3	CONCESIONES Y FRANQUICIAS	0.00	0.00	0.00	0.00
1.2.4	LICENCIAS	0.00	0.00	0.00	0.00
1.2.5	OTROS ACTIVOS INTANGIBLES	0.00	0.00	0.00	0.00
1.2	DEPRECIACIÓN, DETERIORO Y AMORTIZACIÓN ACUMULADA DE BIENES	71,660,937.74	476,295.18	8,314,331.07	79,698,073.65
1.2.1	DEPRECIACIÓN ACUMULADA DE BIENES INMUEBLES	44,219,823.67	0.00	2,546,055.77	46,765,879.44
1.2.2	DEPRECIACIÓN ACUMULADA DE INFRAESTRUCTURA	645,500.21	0.00	49,025.79	694,522.00
1.2.3	DEPRECIACIÓN ACUMULADA DE BIENES MUEBLES	26,797,688.91	476,295.18	5,027,518.82	30,308,911.96
1.2.4	DETERIORO ACUMULADO DE ACTIVOS BIOLÓGICOS	0.00	0.00	0.00	0.00
1.2.5	AMORTIZACIÓN ACUMULADA DE ACTIVOS INTANGIBLES	1,237,019.37	0.00	691,730.89	1,928,750.26
1.2.7	ACTIVOS DIFERIDOS	0.00	0.00	0.00	0.00
1.2.7.1	ESTUDIOS, FORMULACIÓN Y EVALUACIÓN DE PROYECTOS	0.00	0.00	0.00	0.00
1.2.7.2	DERECHOS SOBRE BIENES EN RÉGIMEN DE ARRENDAMIENTO FINANCIERO	0.00	0.00	0.00	0.00
1.2.7.3	GASTOS PAGADOS POR ADELANTADO A LARGO PLAZO	0.00	0.00	0.00	0.00
1.2.7.4	ANTICIPOS A LARGO PLAZO	0.00	0.00	0.00	0.00
1.2.7.5	BENEFICIOS AL RETIRO DE EMPLEADOS PAGADOS POR ADELANTADO	0.00	0.00	0.00	0.00
1.2.7.9	OTROS ACTIVOS DIFERIDOS	0.00	0.00	0.00	0.00
1.2.8	ESTIMACIÓN POR PÉRDIDA O DETERIORO DE ACTIVOS NO CIRCULANTES	0.00	0.00	0.00	0.00
1.2.8.1	ESTIMACIONES POR PÉRDIDA DE CUENTAS INCOBRABLES DE DOCUMENTOS POR COBRAR A LARGO PLAZO	0.00	0.00	0.00	0.00
1.2.8.2	ESTIMACIONES POR PÉRDIDA DE CUENTAS INCOBRABLES DE DEUDORES DIVERSOS POR COBRAR A LARGO PLAZO	0.00	0.00	0.00	0.00
1.2.8.3	ESTIMACIONES POR PÉRDIDA DE CUENTAS INCOBRABLES DE INGRESOS POR COBRAR A LARGO PLAZO	0.00	0.00	0.00	0.00
1.2.8.4	ESTIMACIONES POR PÉRDIDA DE CUENTAS INCOBRABLES DE PRÉSTAMOS OTORGADOS A LARGO PLAZO	0.00	0.00	0.00	0.00
1.2.8.9	ESTIMACIONES POR PÉRDIDA DE OTRAS CUENTAS INCOBRABLES A LARGO PLAZO	0.00	0.00	0.00	0.00
1.2.9	OTROS ACTIVOS NO CIRCULANTES	0.00	0.00	0.00	0.00
1.2.9.1	BIENES EN CONCESIÓN	0.00	0.00	0.00	0.00
1.2.9.2	BIENES EN ARRENDAMIENTO FINANCIERO	0.00	0.00	0.00	0.00
1.2.9.3	BIENES EN COMODATO	0.00	0.00	0.00	0.00
2	PASIVO	8,941,176.17	31,841,455.54	31,001,370.48	6,101,691.68
2.1	PASIVO CIRCULANTE	8,941,176.17	31,841,455.54	31,001,370.48	6,101,691.68
2.1.1	CUENTAS POR PAGAR A CORTO PLAZO	1,104,082.93	27,063,969.03	27,608,690.43	1,948,694.33
2.1.1.1	SERVICIOS PERSONALES POR PAGAR A CORTO PLAZO	0.00	13,819,559.92	13,819,559.92	0.00
2.1.1.2	PROVEEDORES POR PAGAR A CORTO PLAZO	0.00	8,378,959.66	8,378,959.66	0.00
2.1.1.3	CONTRATISTAS POR OBRAS PÚBLICAS POR PAGAR A CORTO PLAZO	0.00	0.00	0.00	0.00
2.1.1.4	PARTICIPACIONES Y APORTACIONES POR PAGAR A CORTO PLAZO	0.00	0.00	0.00	0.00
2.1.1.5	TRANSFERENCIAS OTORGADAS POR PAGAR A CORTO PLAZO	0.00	63,000.00	63,000.00	0.00
2.1.1.6	INTERESES, COMISIONES Y OTROS GASTOS DE LA DEUDA PÚBLICA POR PAGAR A CORTO PLAZO	0.00	0.00	0.00	0.00
2.1.1.7	RETENCIONES Y CONTRIBUCIONES POR PAGAR A CORTO PLAZO	1,104,082.93	4,802,452.45	5,647,063.85	1,948,694.33
2.1.1.8	DEVOLUCIONES DE LA LEY DE INGRESOS POR PAGAR A CORTO PLAZO	0.00	0.00	0.00	0.00
2.1.1.9	OTRAS CUENTAS POR PAGAR A CORTO PLAZO	0.00	0.00	0.00	0.00
2.1.2	DOCUMENTOS POR PAGAR A CORTO PLAZO	0.00	0.00	0.00	0.00
2.1.2.1	DOCUMENTOS COMERCIALES POR PAGAR A CORTO PLAZO	0.00	0.00	0.00	0.00
2.1.2.2	DOCUMENTOS CON CONTRATISTAS POR OBRAS PÚBLICAS POR PAGAR A CORTO PLAZO	0.00	0.00	0.00	0.00
2.1.2.9	OTROS DOCUMENTOS POR PAGAR A CORTO PLAZO	0.00	0.00	0.00	0.00
2.1.3	PORCIÓN A CORTO PLAZO DE LA DEUDA PÚBLICA A LARGO PLAZO	0.00	0.00	0.00	0.00
2.1.3.1	PORCIÓN A CORTO PLAZO DE LA DEUDA PÚBLICA INTERNA	0.00	0.00	0.00	0.00
2.1.3.2	PORCIÓN A CORTO PLAZO DE LA DEUDA PÚBLICA EXTERNA	0.00	0.00	0.00	0.00
2.1.3.3	PORCIÓN A CORTO PLAZO DE ARRENDAMIENTO FINANCIERO	0.00	0.00	0.00	0.00
2.1.4	TÍTULOS Y VALORES A CORTO PLAZO	0.00	0.00	0.00	0.00
2.1.4.1	TÍTULOS Y VALORES DE LA DEUDA PÚBLICA INTERNA A CORTO PLAZO	0.00	0.00	0.00	0.00
2.1.4.2	TÍTULOS Y VALORES DE LA DEUDA PÚBLICA EXTERNA A CORTO PLAZO	0.00	0.00	0.00	0.00
2.1.5	PASIVOS DIFERIDOS A CORTO PLAZO	0.00	0.00	0.00	0.00
2.1.5.1	INGRESOS COBRADOS POR ADELANTADO A CORTO PLAZO	0.00	0.00	0.00	0.00
2.1.5.2	INTERESES COBRADOS POR ADELANTADO A CORTO PLAZO	0.00	0.00	0.00	0.00
2.1.5.9	OTROS PASIVOS DIFERIDOS A CORTO PLAZO	0.00	0.00	0.00	0.00
2.1.6	FONDOS Y BIENES DE TERCEROS EN GARANTÍA Y/O ADMINISTRACIÓN A CORTO PLAZO	0.00	0.00	0.00	0.00
2.1.6.1	FONDOS EN GARANTÍA A CORTO PLAZO	0.00	0.00	0.00	0.00
2.1.6.2	FONDOS EN ADMINISTRACIÓN A CORTO PLAZO	0.00	0.00	0.00	0.00
2.1.6.3	FONDOS CONTINGENTES A CORTO PLAZO	0.00	0.00	0.00	0.00
2.1.6.4	FONDOS DE FIDEICOMISOS, MANDATOS Y CONTRATOS ANÁLOGOS A CORTO PLAZO	0.00	0.00	0.00	0.00
2.1.6.5	OTROS FONDOS DE TERCEROS EN GARANTÍA Y/O ADMINISTRACIÓN A CORTO PLAZO	0.00	0.00	0.00	0.00
2.1.6.6	VALORES Y BIENES EN GARANTÍA A CORTO PLAZO	0.00	0.00	0.00	0.00
2.1.7	PROVISIONES A CORTO PLAZO	8,837,093.24	4,777,488.51	3,092,790.02	4,152,996.75
2.1.7.1	PROVISIÓN PARA DEMANDAS Y JUICIOS A CORTO PLAZO	3,014,990.56	4,693,197.31	1,701,563.50	23,366.75
2.1.7.2	PROVISIÓN PARA CONTINGENCIAS A CORTO PLAZO	0.00	0.00	0.00	0.00
2.1.7.9	OTRAS PROVISIONES A CORTO PLAZO	2,822,102.68	84,289.20	1,391,226.52	4,129,040.00
2.1.9	OTROS PASIVOS A CORTO PLAZO	0.00	0.00	0.00	0.00
2.1.9.1	INGRESOS POR CLASIFICAR	0.00	0.00	0.00	0.00
2.1.9.2	RECAUDACIÓN POR PARTICIPAR	0.00	0.00	0.00	0.00
2.1.9.9	OTROS PASIVOS CIRCULANTES	0.00	0.00	0.00	0.00
2.2	PASIVO NO CIRCULANTE	0.00	0.00	0.00	0.00
2.2.1	CUENTAS POR PAGAR A LARGO PLAZO	0.00	0.00	0.00	0.00
2.2.1.1	PROVEEDORES POR PAGAR A LARGO PLAZO	0.00	0.00	0.00	0.00
2.2.1.2	CONTRATISTAS POR OBRAS PÚBLICAS POR PAGAR A LARGO PLAZO	0.00	0.00	0.00	0.00
2.2.2	DOCUMENTOS POR PAGAR A LARGO PLAZO	0.00	0.00	0.00	0.00
2.2.2.1	DOCUMENTOS COMERCIALES POR PAGAR A LARGO PLAZO	0.00	0.00	0.00	0.00
2.2.2.2	DOCUMENTOS CON CONTRATISTAS POR OBRAS PÚBLICAS POR PAGAR A LARGO PLAZO	0.00	0.00	0.00	0.00

2.2.2.9	OTROS DOCUMENTOS POR PAGAR A LARGO PLAZO	0.00	0.00	0.00	0.00
2.2.3	DEUDA PÚBLICA A LARGO PLAZO	0.00	0.00	0.00	0.00
2.2.3.1	TÍTULOS Y VALORES DE LA DEUDA PÚBLICA INTERNA A LARGO PLAZO	0.00	0.00	0.00	0.00
2.2.3.2	TÍTULOS Y VALORES DE LA DEUDA PÚBLICA EXTERNA A LARGO PLAZO	0.00	0.00	0.00	0.00
2.2.3.3	PRÉSTAMOS DE LA DEUDA PÚBLICA INTERNA POR PAGAR A LARGO PLAZO	0.00	0.00	0.00	0.00
2.2.3.4	PRÉSTAMOS DE LA DEUDA PÚBLICA EXTERNA POR PAGAR A LARGO PLAZO	0.00	0.00	0.00	0.00
2.2.3.5	ARRENDAMIENTO FINANCIERO POR PAGAR A LARGO PLAZO	0.00	0.00	0.00	0.00
2.2.4	PASIVOS DIFERIDOS A LARGO PLAZO	0.00	0.00	0.00	0.00
2.2.4.1	CRÉDITOS DIFERIDOS A LARGO PLAZO	0.00	0.00	0.00	0.00
2.2.4.2	INTERESES COBRADOS POR ADELANTADO A LARGO PLAZO	0.00	0.00	0.00	0.00
2.2.4.9	OTROS PASIVOS DIFERIDOS A LARGO PLAZO	0.00	0.00	0.00	0.00
2.2.5	FONDOS Y BIENES DE TERCEROS EN GARANTÍA Y/O ADMINISTRACIÓN A LARGO PLAZO	0.00	0.00	0.00	0.00
2.2.5.1	FONDOS EN GARANTÍA A LARGO PLAZO	0.00	0.00	0.00	0.00
2.2.5.2	FONDOS EN ADMINISTRACIÓN A LARGO PLAZO	0.00	0.00	0.00	0.00
2.2.5.3	FONDOS CONTINGENTES A LARGO PLAZO	0.00	0.00	0.00	0.00
2.2.5.4	FONDOS DE FIDEICOMISOS, MANDATOS Y CONTRATOS ANÁLOGOS A LARGO PLAZO	0.00	0.00	0.00	0.00
2.2.5.5	OTROS FONDOS DE TERCEROS EN GARANTÍA Y/O ADMINISTRACIÓN A LARGO PLAZO	0.00	0.00	0.00	0.00
2.2.5.6	VALORES Y BIENES EN GARANTÍA A LARGO PLAZO	0.00	0.00	0.00	0.00
2.2.6	PROVISIONES A LARGO PLAZO	0.00	0.00	0.00	0.00
2.2.6.1	PROVISIÓN PARA DEMANDAS Y JUICIOS A LARGO PLAZO	0.00	0.00	0.00	0.00
2.2.6.2	PROVISIÓN PARA PENSIONES A LARGO PLAZO	0.00	0.00	0.00	0.00
2.2.6.3	PROVISIÓN PARA CONTINGENCIAS A LARGO PLAZO	0.00	0.00	0.00	0.00
2.2.6.9	OTRAS PROVISIONES A LARGO PLAZO	0.00	0.00	0.00	0.00
3	HACIENDA PÚBLICA/ PATRIMONIO	105,012,159.23	0.00	0.00	105,012,159.23
3.1	HACIENDA PÚBLICA/PATRIMONIO CONTRIBUIDO	151,655,927.83	0.00	0.00	151,655,927.83
3.1.1	APORTACIONES	0.00	0.00	0.00	0.00
3.1.2	DONACIONES DE CAPITAL	0.00	0.00	0.00	0.00
3.1.3	ACTUALIZACIÓN DE LA HACIENDA PÚBLICA/PATRIMONIO	151,655,927.83	0.00	0.00	151,655,927.83
3.2	HACIENDA PÚBLICA /PATRIMONIO GENERADO	-48,643,768.60	0.00	0.00	-48,643,768.60
3.2.1	RESULTADOS DEL EJERCICIO (AHORRO/ DESAHORRO)	0.00	0.00	0.00	0.00
3.2.2	RESULTADOS DE EJERCICIOS ANTERIORES	-48,643,768.60	0.00	0.00	-48,643,768.60
3.2.3	REVALUOS	0.00	0.00	0.00	0.00
3.2.3.1	REVALUO DE BIENES INMUEBLES	0.00	0.00	0.00	0.00
3.2.3.2	REVALUO DE BIENES MUEBLES	0.00	0.00	0.00	0.00
3.2.3.3	REVALUO DE BIENES INTANGIBLES	0.00	0.00	0.00	0.00
3.2.3.9	OTROS REVALUOS	0.00	0.00	0.00	0.00
3.2.4	RESERVAS	0.00	0.00	0.00	0.00
3.2.4.1	RESERVAS DE PATRIMONIO	0.00	0.00	0.00	0.00
3.2.4.2	RESERVAS TERRITORIALES	0.00	0.00	0.00	0.00
3.2.4.3	RESERVAS POR CONTINGENCIAS	0.00	0.00	0.00	0.00
3.2.5	RECTIFICACIONES DE RESULTADOS DE EJERCICIOS ANTERIORES	-570,917.38	0.00	0.00	-570,917.38
3.2.5.1	CAMBIOS EN POLÍTICAS CONTABLES	0.00	0.00	0.00	0.00
3.2.5.2	CAMBIOS POR ERRORES CONTABLES	-570,917.38	0.00	0.00	-570,917.38
3.3	EXCESO O INSUFICIENCIA EN LA ACTUALIZACIÓN DE LA HACIENDA PÚBLICA/PATRIMONIO	0.00	0.00	0.00	0.00
3.3.1	RESULTADO POR POSICIÓN MONETARIA	0.00	0.00	0.00	0.00
3.3.2	RESULTADO POR TENENCIA DE ACTIVOS NO MONETARIOS	0.00	0.00	0.00	0.00
4	INGRESOS Y OTROS BENEFICIOS	55,619,777.95	6.00	21,253,874.22	76,273,652.17
4.1	INGRESOS DE GESTIÓN	11,737,693.54	6.00	5,096,861.61	16,833,555.17
4.1.1	IMPUESTOS	0.00	0.00	0.00	0.00
4.1.1.1	IMPUESTOS SOBRE LOS INGRESOS	0.00	0.00	0.00	0.00
4.1.1.2	IMPUESTOS SOBRE EL PATRIMONIO	0.00	0.00	0.00	0.00
4.1.1.3	IMPUESTOS SOBRE LA PRODUCCIÓN, EL CONSUMO Y LAS TRANSACCIONES	0.00	0.00	0.00	0.00
4.1.1.4	IMPUESTOS AL COMERCIO EXTERIOR	0.00	0.00	0.00	0.00
4.1.1.5	IMPUESTOS SOBRE NÓMINAS Y ASIMILABLES	0.00	0.00	0.00	0.00
4.1.1.6	IMPUESTOS ECOLÓGICOS	0.00	0.00	0.00	0.00
4.1.1.7	ACCESORIOS DE IMPUESTOS	0.00	0.00	0.00	0.00
4.1.1.8	IMPUESTOS NO COMPRENDIDOS EN LA LEY DE INGRESOS VIGENTE, CAUSADOS EN EJERCICIOS FISCALES ANTERIORES PENDIENTES DE LIQUIDACIÓN O PAGO	0.00	0.00	0.00	0.00
4.1.1.9	OTROS IMPUESTOS	0.00	0.00	0.00	0.00
4.1.2	CUOTAS Y APORTACIONES DE SEGURIDAD SOCIAL	0.00	0.00	0.00	0.00
4.1.2.1	APORTACIONES PARA FONDOS DE VIVIENDA	0.00	0.00	0.00	0.00
4.1.2.2	CUOTAS PARA LA SEGURIDAD SOCIAL	0.00	0.00	0.00	0.00
4.1.2.3	CUOTAS DE AHORRO PARA EL RETIRO	0.00	0.00	0.00	0.00
4.1.2.4	ACCESORIOS DE CUOTAS Y APORTACIONES DE SEGURIDAD SOCIAL	0.00	0.00	0.00	0.00
4.1.2.9	OTRAS CUOTAS Y APORTACIONES PARA LA SEGURIDAD SOCIAL	0.00	0.00	0.00	0.00
4.1.3	CONTRIBUCIONES DE MEJORAS	0.00	0.00	0.00	0.00
4.1.3.1	CONTRIBUCIONES DE MEJORAS POR OBRAS PÚBLICAS	0.00	0.00	0.00	0.00
4.1.3.2	CONTRIBUCIONES DE MEJORAS NO COMPRENDIDAS EN LA LEY DE INGRESOS VIGENTE, CAUSADAS EN EJERCICIOS FISCALES ANTERIORES PENDIENTES DE LIQUIDACIÓN O PAGO	0.00	0.00	0.00	0.00
4.1.4	DERECHOS	0.00	0.00	0.00	0.00
4.1.4.1	DERECHOS POR EL USO, DÍCE, APROVECHAMIENTO O EXPLOTACIÓN DE BIENES DE DOMINIO PÚBLICO	0.00	0.00	0.00	0.00
4.1.4.2	DERECHOS A LOS HIDROCARBUROS (DEROGADA)	0.00	0.00	0.00	0.00
4.1.4.3	DERECHOS POR PRESTACIÓN DE SERVICIOS	0.00	0.00	0.00	0.00
4.1.4.4	ACCESORIOS DE DERECHOS	0.00	0.00	0.00	0.00
4.1.4.5	DERECHOS NO COMPRENDIDOS EN LA LEY DE INGRESOS VIGENTE, CAUSADOS EN EJERCICIOS FISCALES ANTERIORES PENDIENTES DE LIQUIDACIÓN O PAGO	0.00	0.00	0.00	0.00
4.1.4.9	OTROS DERECHOS	0.00	0.00	0.00	0.00

4.1.5	PRODUCTOS		132.55	0.00	0.00	132.55
4.1.5.1	PRODUCTOS		0.00	0.00	0.00	0.00
4.1.5.2	ENAJENACIÓN DE BIENES MUEBLES NO SUJETOS A SER INVENTARIADOS (DEROGADA)		0.00	0.00	0.00	0.00
4.1.5.3	ACCESORIOS DE PRODUCTOS (DEROGADA)		0.00	0.00	0.00	0.00
4.1.5.4	PRODUCTOS NO COMPRENDIDOS EN LA LEY DE INGRESOS VIGENTE, CAUSADOS EN EJERCICIOS FISCALES ANTERIORES PENDIENTES DE LIQUIDACIÓN O PAGO		0.00	0.00	0.00	0.00
4.1.5.9	OTROS PRODUCTOS QUE GENERAN INGRESOS CORRIENTES (DEROGADA)		0.00	0.00	0.00	0.00
4.1.6	APROVECHAMIENTOS		0.00	0.00	0.00	0.00
4.1.6.1	INCENTIVOS DERIVADOS DE LA COLABORACIÓN FISCAL (DEROGADA)		0.00	0.00	0.00	0.00
4.1.6.2	MULTAS		0.00	0.00	0.00	0.00
4.1.6.3	INDEMNIZACIONES		0.00	0.00	0.00	0.00
4.1.6.4	REINTEGROS		0.00	0.00	0.00	0.00
4.1.6.5	APROVECHAMIENTOS PROVENIENTES DE OBRAS PÚBLICAS		0.00	0.00	0.00	0.00
4.1.6.6	APROVECHAMIENTOS NO COMPRENDIDOS EN LA LEY DE INGRESOS VIGENTE, CAUSADOS EN EJERCICIOS FISCALES ANTERIORES PENDIENTES DE LIQUIDACIÓN O PAGO		0.00	0.00	0.00	0.00
4.1.6.7	APROVECHAMIENTOS POR APORTACIONES Y COOPERACIONES (DEROGADA)		0.00	0.00	0.00	0.00
4.1.6.8	ACCESORIOS DE APROVECHAMIENTOS		0.00	0.00	0.00	0.00
4.1.6.9	OTROS APROVECHAMIENTOS		0.00	0.00	0.00	0.00
4.1.7	INGRESOS POR VENTA DE BIENES Y PRESTACIÓN DE SERVICIOS		11,736,961.01	0.00	5,096,861.61	16,433,822.62
4.1.7.1	INGRESOS POR VENTA DE BIENES Y PRESTACIÓN DE SERVICIOS DE INSTITUCIONES PÚBLICAS DE SEGURIDAD SOCIAL		0.00	0.00	0.00	0.00
4.1.7.2	INGRESOS POR VENTA DE BIENES Y PRESTACIÓN DE SERVICIOS DE EMPRESAS PRODUCTIVAS DEL ESTADO		0.00	0.00	0.00	0.00
4.1.7.3	INGRESOS POR VENTA DE BIENES Y PRESTACIÓN DE SERVICIOS DE ENTIDADES PARAESTATALES Y FIDEICOMISOS NO EMPR		11,736,961.01	0.00	5,096,861.61	16,433,822.62
4.1.7.4	INGRESOS POR VENTA DE BIENES Y PRESTACIÓN DE SERVICIOS DE ENTIDADES PARAESTATALES EMPRESARIALES NO FINA		0.00	0.00	0.00	0.00
4.1.7.5	INGRESOS POR VENTA DE BIENES Y PRESTACIÓN DE SERVICIOS DE ENTIDADES PARAESTATALES EMPRESARIALES FINANCI		0.00	0.00	0.00	0.00
4.1.7.6	INGRESOS POR VENTA DE BIENES Y PRESTACIÓN DE SERVICIOS DE ENTIDADES PARAESTATALES EMPRESARIALES FINANCI		0.00	0.00	0.00	0.00
4.1.7.7	INGRESOS POR VENTA DE BIENES Y PRESTACIÓN DE SERVICIOS DE FIDEICOMISOS FINANCIEROS PÚBLICOS CON PARTICIPA		0.00	0.00	0.00	0.00
4.1.7.8	INGRESOS POR VENTA DE BIENES Y PRESTACIÓN DE SERVICIOS DE LOS PODERES LEGISLATIVO Y JUDICIAL, Y DE LOS ORG		0.00	0.00	0.00	0.00
4.1.9	INGRESOS NO COMPRENDIDOS EN LAS FRACCIONES DE LA LEY DE INGRESOS CAUSADOS EN EJERCICIOS FISCALES ANTER		0.00	0.00	0.00	0.00
4.1.9.1	IMPUESTOS NO COMPRENDIDOS EN LAS FRACCIONES DE LA LEY DE INGRESOS CAUSADOS EN EJERCICIOS FISCALES ANTER		0.00	0.00	0.00	0.00
4.1.9.2	CONTRIBUCIONES DE MEJORAS, DERECHOS, PRODUCTOS Y APROVECHAMIENTOS NO COMPRENDIDOS EN LAS FRACCIONES		0.00	0.00	0.00	0.00
4.2	PARTICIPACIONES, APORTACIONES, CONVENIOS, INCENTIVOS DERIVADOS DE LA COLABORACIÓN FISCAL, FONDOS DISTINTOS DE APORTACIONES, TRANSFERENCIAS, ASIGNACIONES, SUBSIDIOS Y SUBVENCIONES, Y PENSIONES Y JUBILACIONES		43,282,684.39	0.00	16,157,016.61	59,439,701.00
4.2.1	PARTICIPACIONES, APORTACIONES, CONVENIOS, INCENTIVOS DERIVADOS DE LA COLABORACIÓN FISCAL Y FONDOS DISTINTOS DE APORTACIONES		43,282,684.39	0.00	16,157,016.61	59,439,701.00
4.2.1.1	PARTICIPACIONES		0.00	0.00	0.00	0.00
4.2.1.2	APORTACIONES		0.00	0.00	0.00	0.00
4.2.1.3	CONVENIOS		43,282,684.39	0.00	16,157,016.61	59,439,701.00
4.2.1.4	INCENTIVOS DERIVADOS DE LA COLABORACIÓN FISCAL		0.00	0.00	0.00	0.00
4.2.1.5	FONDOS DISTINTOS DE APORTACIONES		0.00	0.00	0.00	0.00
4.2.2	TRANSFERENCIAS, ASIGNACIONES, SUBSIDIOS Y SUBVENCIONES, Y PENSIONES Y JUBILACIONES		0.00	0.00	0.00	0.00
4.2.2.1	TRANSFERENCIAS Y ASIGNACIONES		0.00	0.00	0.00	0.00
4.2.2.2	TRANSFERENCIAS DEL SECTOR PÚBLICO (DEROGADA)		0.00	0.00	0.00	0.00
4.2.2.3	SUBSIDIOS Y SUBVENCIONES		0.00	0.00	0.00	0.00
4.2.2.4	AYUDAS SOCIALES (DEROGADA)		0.00	0.00	0.00	0.00
4.2.2.5	PENSIONES Y JUBILACIONES		0.00	0.00	0.00	0.00
4.2.2.6	TRANSFERENCIAS DEL EXTERIOR (DEROGADA)		0.00	0.00	0.00	0.00
4.2.2.7	TRANSFERENCIAS DEL FONDO MEXICANO DEL PETRÓLEO PARA LA ESTABILIZACIÓN Y EL DESARROLLO		0.00	0.00	0.00	0.00
4.3	OTROS INGRESOS Y BENEFICIOS		0.00	0.00	0.00	0.00
4.3.1	INGRESOS FINANCIEROS		0.00	0.00	0.00	0.00
4.3.1.1	INTERESES GANADOS DE TÍTULOS, VALORES Y DEMÁS INSTRUMENTOS FINANCIEROS		0.00	0.00	0.00	0.00
4.3.1.9	OTROS INGRESOS FINANCIEROS		0.00	0.00	0.00	0.00
4.3.2	INCREMENTO POR VARIACIÓN DE INVENTARIOS		0.00	0.00	0.00	0.00
4.3.2.1	INCREMENTO POR VARIACIÓN DE INVENTARIOS DE MERCANCÍA PARA VENTA		0.00	0.00	0.00	0.00
4.3.2.2	INCREMENTO POR VARIACIÓN DE INVENTARIOS DE MERCANCÍAS TERMINADAS		0.00	0.00	0.00	0.00
4.3.2.3	INCREMENTO POR VARIACIÓN DE INVENTARIOS DE MERCANCÍAS EN PROCESO DE ELABORACIÓN		0.00	0.00	0.00	0.00
4.3.2.4	INCREMENTO POR VARIACIÓN DE INVENTARIOS DE MATERIAS PRIMAS, MATERIALES Y SUMINISTROS PARA PRODUCCIÓN		0.00	0.00	0.00	0.00
4.3.2.5	INCREMENTO POR VARIACIÓN DE ALMACÉN DE MATERIAS PRIMAS, MATERIALES Y SUMINISTROS DE CONSUMO		0.00	0.00	0.00	0.00
4.3.3	DISMINUCIÓN DEL EXCESO DE ESTIMACIONES POR PÉRDIDA O DETERIORO U OBSOLESCENCIA		0.00	0.00	0.00	0.00
4.3.3.1	DISMINUCIÓN DEL EXCESO DE ESTIMACIONES POR PÉRDIDA O DETERIORO U OBSOLESCENCIA		0.00	0.00	0.00	0.00
4.3.4	DISMINUCIÓN DEL EXCESO DE PROVISIONES		0.00	0.00	0.00	0.00
4.3.4.1	DISMINUCIÓN DEL EXCESO DE PROVISIONES		0.00	0.00	0.00	0.00
4.3.9	OTROS INGRESOS Y BENEFICIOS VARIOS		0.00	0.00	0.00	0.00
4.3.9.1	OTROS INGRESOS DE EJERCICIOS ANTERIORES (DEROGADA)		0.00	0.00	0.00	0.00
4.3.9.2	BONIFICACIONES Y DESCUENTOS OBTENIDOS		0.00	0.00	0.00	0.00
4.3.9.3	DIFERENCIAS POR TIPO DE CAMBIO A FAVOR		0.00	0.00	0.00	0.00
4.3.9.4	DIFERENCIAS DE COTIZACIONES A FAVOR EN VALORES NEGOCIABLES		0.00	0.00	0.00	0.00
4.3.9.5	RESULTADO POR POSICIÓN MONETARIA		0.00	0.00	0.00	0.00
4.3.9.6	UTILIDADES POR PARTICIPACIÓN PATRIMONIAL		0.00	0.00	0.00	0.00
4.3.9.7	DIFERENCIAS POR REESTRUCTURACIÓN DE DEUDA PÚBLICA A FAVOR		0.00	0.00	0.00	0.00
4.3.9.9	OTROS INGRESOS Y BENEFICIOS VARIOS		0.00	0.00	0.00	0.00
5	GASTOS Y OTRAS PERDIDAS		51,022,007.41	31,596,154.61	0.00	82,618,162.02
5.1	GASTOS DE FUNCIONAMIENTO		50,732,527.21	21,773,214.58	0.00	72,505,741.79
5.1.1	SERVICIOS PERSONALES		34,774,265.60	13,619,556.92	0.00	48,393,822.52
5.1.1.1	REMUNERACIONES AL PERSONAL DE CARÁCTER PERMANENTE		23,541,359.31	9,395,767.45	0.00	32,937,126.76
5.1.1.2	REMUNERACIONES AL PERSONAL DE CARÁCTER TRANSITORIO		399,294.77	169,183.18	0.00	528,477.95
5.1.1.3	REMUNERACIONES ADICIONALES Y ESPECIALES		4,712,009.68	1,881,966.09	0.00	6,593,975.77
5.1.1.4	SEGURIDAD SOCIAL		4,971,318.44	1,906,971.72	0.00	6,878,290.16
5.1.1.5	OTRAS PRESTACIONES SOCIALES Y ECONÓMICAS		1,190,305.40	475,662.48	0.00	1,665,967.88

5.1.0	PAGO DE ESTÍMULOS A SERVIDORES PÚBLICOS	0.00	0.00	0.00	0.00
5.1	MATERIALES Y SUMINISTROS	2,185,479.05	1,413,226.20	0.00	3,898,705.25
5.1.1	MATERIALES DE ADMINISTRACIÓN, EMISIÓN DE DOCUMENTOS Y ARTICULOS OFICIALES	387,675.84	176,437.80	0.00	564,113.64
5.1.2	ALIMENTOS Y UTENSILIOS	193,765.22	47,656.01	0.00	151,421.83
5.1.3	MATERIAS PRIMAS Y MATERIALES DE PRODUCCIÓN Y COMERCIALIZACIÓN	11,653.63	73,591.43	0.00	85,235.06
5.1.4	MATERIALES Y ARTICULOS DE CONSTRUCCIÓN Y DE REPARACIÓN	587,989.88	454,911.60	0.00	1,042,871.18
5.1.5	PRODUCTOS QUÍMICOS, FARMACÉUTICOS Y DE LABORATORIO	35,638.52	58,673.95	0.00	94,312.47
5.1.6	COMBUSTIBLES, LUBRICANTES Y ADITIVOS	298,919.32	92,051.36	0.00	391,570.68
5.1.7	VESTUARIO, BLANCOS, PRENDAS DE PROTECCIÓN Y ARTICULOS DEPORTIVOS	248,022.90	464,245.79	0.00	712,268.78
5.1.8	MATERIALES Y SUMINISTROS PARA SEGURIDAD	0.00	0.00	0.00	0.00
5.1.9	HERRAMIENTAS, REPARACIONES Y ACCESORIOS MENORES	511,843.95	45,087.66	0.00	556,911.61
5.1.3	SERVICIOS GENERALES	13,772,792.66	6,546,431.46	0.00	20,313,194.02
5.1.3.1	SERVICIOS BÁSICOS	3,191,148.84	1,247,692.72	0.00	4,438,841.56
5.1.3.2	SERVICIOS DE ARRENDAMIENTO	2,814,988.55	1,409,809.07	0.00	4,224,776.62
5.1.3.3	SERVICIOS PROFESIONALES, CIENTÍFICOS Y TÉCNICOS Y OTROS SERVICIOS	2,273,141.37	972,273.48	0.00	3,245,414.85
5.1.3.4	SERVICIOS FINANCIEROS, BANCARIOS Y COMERCIALES	77,756.24	122,525.41	0.00	200,281.65
5.1.3.5	SERVICIOS DE INSTALACIÓN, REPARACIÓN, MANTENIMIENTO Y CONSERVACIÓN	3,078,674.42	1,412,226.21	0.00	3,490,900.13
5.1.3.6	SERVICIOS DE COMUNICACIÓN SOCIAL Y PUBLICIDAD	226,371.48	355,967.18	0.00	582,338.64
5.1.3.7	SERVICIOS DE TRASLADO Y VIÁTICOS	970,276.78	304,063.82	0.00	1,278,340.60
5.1.3.8	SERVICIOS OFICIALES	488,036.15	424,520.40	0.00	912,555.55
5.1.3.9	OTROS SERVICIOS GENERALES	1,652,389.73	287,464.09	0.00	1,939,844.42
5.2	TRANSFERENCIAS, ASIGNACIONES, SUBSIDIOS Y OTRAS AYUDAS	288,480.20	61,000.00	0.00	352,480.20
5.2.1	TRANSFERENCIAS INTERNAS Y ASIGNACIONES AL SECTOR PÚBLICO	0.00	0.00	0.00	0.00
5.2.1.1	ASIGNACIONES AL SECTOR PÚBLICO	0.00	0.00	0.00	0.00
5.2.1.2	TRANSFERENCIAS INTERNAS AL SECTOR PÚBLICO	0.00	0.00	0.00	0.00
5.2.2	TRANSFERENCIAS AL RESTO DEL SECTOR PÚBLICO	0.00	0.00	0.00	0.00
5.2.2.1	TRANSFERENCIAS A ENTIDADES PARAESTATALES	0.00	0.00	0.00	0.00
5.2.2.2	TRANSFERENCIAS A ENTIDADES FEDERATIVAS Y MUNICIPIOS	0.00	0.00	0.00	0.00
5.2.3	SUBSIDIOS Y SUBVENCIONES	0.00	0.00	0.00	0.00
5.2.3.1	SUBSIDIOS	0.00	0.00	0.00	0.00
5.2.3.2	SUBVENCIONES	0.00	0.00	0.00	0.00
5.2.4	AYUDAS SOCIALES	288,480.20	61,000.00	0.00	352,480.20
5.2.4.1	AYUDAS SOCIALES A PERSONAS	0.00	0.00	0.00	0.00
5.2.4.2	BECAS	288,480.20	61,000.00	0.00	352,480.20
5.2.4.3	AYUDAS SOCIALES A INSTITUCIONES	0.00	0.00	0.00	0.00
5.2.4.4	AYUDAS SOCIALES POR DESASTRES NATURALES Y OTROS SINISTROS	0.00	0.00	0.00	0.00
5.2.5	PENSIONES Y JUBILACIONES	0.00	0.00	0.00	0.00
5.2.5.1	PENSIONES	0.00	0.00	0.00	0.00
5.2.5.2	JUBILACIONES	0.00	0.00	0.00	0.00
5.2.5.9	OTRAS PENSIONES Y JUBILACIONES	0.00	0.00	0.00	0.00
5.2.6	TRANSFERENCIAS A FIDEICOMISOS, MANDATOS Y CONTRATOS ANALÓGOS	0.00	0.00	0.00	0.00
5.2.6.1	TRANSFERENCIAS A FIDEICOMISOS, MANDATOS Y CONTRATOS ANALÓGOS AL GOBIERNO	0.00	0.00	0.00	0.00
5.2.6.2	TRANSFERENCIAS A FIDEICOMISOS, MANDATOS Y CONTRATOS ANALÓGOS A ENTIDADES PARAESTATALES	0.00	0.00	0.00	0.00
5.2.7	TRANSFERENCIAS A LA SEGURIDAD SOCIAL	0.00	0.00	0.00	0.00
5.2.7.1	TRANSFERENCIAS POR OBLIGACIONES DE LEY	0.00	0.00	0.00	0.00
5.2.8	DONATIVOS	0.00	0.00	0.00	0.00
5.2.8.1	DONATIVOS A INSTITUCIONES SIN FINES DE LUCRO	0.00	0.00	0.00	0.00
5.2.8.2	DONATIVOS A ENTIDADES FEDERATIVAS Y MUNICIPIOS	0.00	0.00	0.00	0.00
5.2.8.3	DONATIVOS A FIDEICOMISO, MANDATOS Y CONTRATOS ANALÓGOS PRIVADOS	0.00	0.00	0.00	0.00
5.2.8.4	DONATIVOS A FIDEICOMISO, MANDATOS Y CONTRATOS ANALÓGOS ESTATALES	0.00	0.00	0.00	0.00
5.2.8.5	DONATIVOS INTERNACIONALES	0.00	0.00	0.00	0.00
5.2.9	TRANSFERENCIAS AL EXTERIOR	0.00	0.00	0.00	0.00
5.2.9.1	TRANSFERENCIAS AL EXTERIOR A GOBIERNOS EXTRANJEROS Y ORGANISMOS INTERNACIONALES	0.00	0.00	0.00	0.00
5.2.9.2	TRANSFERENCIAS AL SECTOR PRIVADO EXTERNO	0.00	0.00	0.00	0.00
5.3	PARTICIPACIONES Y APORTACIONES	0.00	0.00	0.00	0.00
5.3.1	PARTICIPACIONES	0.00	0.00	0.00	0.00
5.3.1.1	PARTICIPACIONES DE LA FEDERACIÓN A ENTIDADES FEDERATIVAS Y MUNICIPIOS	0.00	0.00	0.00	0.00
5.3.1.2	PARTICIPACIONES DE LAS ENTIDADES FEDERATIVAS A LOS MUNICIPIOS	0.00	0.00	0.00	0.00
5.3.2	APORTACIONES	0.00	0.00	0.00	0.00
5.3.2.1	APORTACIONES DE LA FEDERACIÓN A ENTIDADES FEDERATIVAS Y MUNICIPIOS	0.00	0.00	0.00	0.00
5.3.2.2	APORTACIONES DE LAS ENTIDADES FEDERATIVAS A LOS MUNICIPIOS	0.00	0.00	0.00	0.00
5.3.3	CONVENIOS	0.00	0.00	0.00	0.00
5.3.3.1	CONVENIOS DE REASIGNACIÓN	0.00	0.00	0.00	0.00
5.3.3.2	CONVENIOS DE DESCENTRALIZACIÓN Y OTROS	0.00	0.00	0.00	0.00
5.4	INTERESES, COMISIONES Y OTROS GASTOS DE LA DEUDA PÚBLICA	0.00	0.00	0.00	0.00
5.4.1	INTERESES DE LA DEUDA PÚBLICA	0.00	0.00	0.00	0.00
5.4.1.1	INTERESES DE LA DEUDA PÚBLICA INTERNA	0.00	0.00	0.00	0.00
5.4.1.2	INTERESES DE LA DEUDA PÚBLICA EXTERNA	0.00	0.00	0.00	0.00
5.4.2	COMISIONES DE LA DEUDA PÚBLICA	0.00	0.00	0.00	0.00
5.4.2.1	COMISIONES DE LA DEUDA PÚBLICA INTERNA	0.00	0.00	0.00	0.00
5.4.2.2	COMISIONES DE LA DEUDA PÚBLICA EXTERNA	0.00	0.00	0.00	0.00
5.4.3	GASTOS DE LA DEUDA PÚBLICA	0.00	0.00	0.00	0.00
5.4.3.1	GASTOS DE LA DEUDA PÚBLICA INTERNA	0.00	0.00	0.00	0.00
5.4.3.2	GASTOS DE LA DEUDA PÚBLICA EXTERNA	0.00	0.00	0.00	0.00
5.4.4	COSTO POR COBERTURAS	0.00	0.00	0.00	0.00

5.4.1	COSTO POR COBERTURAS	0.00	0.00	0.00	0.00
5.4	APOYOS FINANCIEROS	0.00	0.00	0.00	0.00
5.4.1	APOYOS FINANCIEROS A INTERMEDIARIOS	0.00	0.00	0.00	0.00
5.4.2	APOYO FINANCIEROS A AHORRADORES Y DEUDORES DEL SISTEMA FINANCIERO NACIONAL	0.00	0.00	0.00	0.00
5.5	OTROS GASTOS Y PERDIDAS EXTRAORDINARIAS	0.00	9,759,940.93	0.00	9,759,940.93
5.5.1	ESTIMACIONES, DEPRECIACIONES, DETERIOROS, OBSOLESCENCIA Y AMORTIZACIONES	0.00	8,368,713.51	0.00	8,368,713.51
5.5.1.1	ESTIMACIONES POR PÉRDIDA O DETERIORO DE ACTIVOS CIRCULANTES	0.00	0.00	0.00	0.00
5.5.1.2	ESTIMACIONES POR PÉRDIDA O DETERIORO DE ACTIVO NO CIRCULANTE	0.00	0.00	0.00	0.00
5.5.1.3	DEPRECIACIÓN DE BIENES INMUEBLES	0.00	2,546,055.77	0.00	2,546,055.77
5.5.1.4	DEPRECIACIÓN DE INFRAESTRUCTURA	0.00	49,025.79	0.00	49,025.79
5.5.1.5	DEPRECIACIÓN DE BIENES MUEBLES	0.00	5,027,518.82	0.00	5,027,518.82
5.5.1.6	DETERIORO DE LOS ACTIVOS BIOLÓGICOS	0.00	0.00	0.00	0.00
5.5.1.7	AMORTIZACIÓN DE ACTIVOS INTANGIBLES	0.00	691,730.89	0.00	691,730.89
5.5.1.8	DISMINUCIÓN DE BIENES POR PÉRDIDA, OBSOLESCENCIA Y DETERIORO	0.00	54,382.44	0.00	54,382.44
5.5.2	PROVISIONES	0.00	1,391,226.52	0.00	1,391,226.52
5.5.2.1	PROVISIONES DE PASIVOS A CORTO PLAZO	0.00	1,391,226.52	0.00	1,391,226.52
5.5.2.2	PROVISIONES DE PASIVOS A LARGO PLAZO	0.00	0.00	0.00	0.00
5.5.3	DISMINUCIÓN DE INVENTARIOS	0.00	0.00	0.00	0.00
5.5.3.1	DISMINUCIÓN DE INVENTARIOS DE MERCANCIAS PARA VENTA	0.00	0.00	0.00	0.00
5.5.3.2	DISMINUCIÓN DE INVENTARIOS DE MERCANCIAS TERMINADAS	0.00	0.00	0.00	0.00
5.5.3.3	DISMINUCIÓN DE INVENTARIOS DE MERCANCIAS EN PROCESO DE ELABORACIÓN	0.00	0.00	0.00	0.00
5.5.3.4	DISMINUCIÓN DE INVENTARIOS DE MATERIAS PRIMAS, MATERIALES Y SUMINISTROS PARA PRODUCCIÓN	0.00	0.00	0.00	0.00
5.5.3.8	DISMINUCIÓN DE ALMACÉN DE MATERIALES Y SUMINISTROS DE CONSUMO	0.00	0.00	0.00	0.00
5.5.4	AUMENTO POR INSUFICIENCIA DE ESTIMACIONES POR PÉRDIDA O DETERIORO U OBSOLESCENCIA	0.00	0.00	0.00	0.00
5.5.4.1	AUMENTO POR INSUFICIENCIA DE ESTIMACIONES POR PÉRDIDA O DETERIORO U OBSOLESCENCIA	0.00	0.00	0.00	0.00
5.5.5	AUMENTO POR INSUFICIENCIA DE PROVISIONES	0.00	0.00	0.00	0.00
5.5.5.1	AUMENTO POR INSUFICIENCIA DE PROVISIONES	0.00	0.00	0.00	0.00
5.5.9	OTROS GASTOS	0.00	0.00	0.00	0.00
5.5.9.1	GASTOS DE EJERCICIOS ANTERIORES	0.00	0.00	0.00	0.00
5.5.9.2	PÉRDIDAS POR RESPONSABILIDADES	0.00	0.00	0.00	0.00
5.5.9.3	BONIFICACIONES Y DESCUENTOS OTORGADOS	0.00	0.00	0.00	0.00
5.5.9.4	DIFERENCIAS POR TIPO DE CAMBIO NEGATIVAS	0.00	0.00	0.00	0.00
5.5.9.8	DIFERENCIAS DE COTIZACIONES NEGATIVAS EN VALORES NEGOCIABLES	0.00	0.00	0.00	0.00
5.5.9.9	RESULTADO POR POSICIÓN MONETARIA	0.00	0.00	0.00	0.00
5.5.9.7	PÉRDIDAS POR PARTICIPACIÓN PATRIMONIAL	0.00	0.00	0.00	0.00
5.5.9.8	DIFERENCIAS POR REESTRUCTURACIÓN DE DEUDA PÚBLICA NEGATIVAS	0.00	0.00	0.00	0.00
5.5.9.9	OTROS GASTOS VARIOS	0.00	0.00	0.00	0.00
5.6	INVERSIÓN PÚBLICA	0.00	0.00	0.00	0.00
5.6.1	INVERSIÓN PÚBLICA NO CAPITALIZABLE	0.00	0.00	0.00	0.00
5.6.1.1	CONSTRUCCIÓN EN BIENES NO CAPITALIZABLE	0.00	0.00	0.00	0.00
7	CUENTAS DE ORDEN CONTABLES	0.00	0.00	0.00	0.00
7.1	VALORES	0.00	0.00	0.00	0.00
7.1.1	VALORES EN CUSTODIA	0.00	0.00	0.00	0.00
7.1.2	CUSTODIA DE VALORES	0.00	0.00	0.00	0.00
7.1.3	INSTRUMENTOS DE CRÉDITO PRESTADOS A FORMADORES DE MERCADO	0.00	0.00	0.00	0.00
7.1.4	PRÉSTAMO DE INSTRUMENTOS DE CRÉDITO A FORMADORES DE MERCADO Y SU GARANTÍA	0.00	0.00	0.00	0.00
7.1.5	INSTRUMENTOS DE CRÉDITO RECIBIDOS EN GARANTÍA DE LOS FORMADORES DE MERCADO	0.00	0.00	0.00	0.00
7.1.6	GARANTÍA DE CRÉDITOS RECIBIDOS DE LOS FORMADORES DE MERCADO	0.00	0.00	0.00	0.00
7.2	EMISIÓN DE OBLIGACIONES	0.00	0.00	0.00	0.00
7.2.1	AUTORIZACIÓN PARA LA EMISIÓN DE BONOS, TÍTULOS Y VALORES DE LA DEUDA PÚBLICA INTERNA	0.00	0.00	0.00	0.00
7.2.2	AUTORIZACIÓN PARA LA EMISIÓN DE BONOS, TÍTULOS Y VALORES DE LA DEUDA PÚBLICA EXTERNA	0.00	0.00	0.00	0.00
7.2.3	EMISIONES AUTORIZADAS DE LA DEUDA PÚBLICA INTERNA Y EXTERNA	0.00	0.00	0.00	0.00
7.2.4	SUSCRIPCIÓN DE CONTRATOS DE PRÉSTAMOS Y OTRAS OBLIGACIONES DE LA DEUDA PÚBLICA INTERNA	0.00	0.00	0.00	0.00
7.2.5	SUSCRIPCIÓN DE CONTRATOS DE PRÉSTAMOS Y OTRAS OBLIGACIONES DE LA DEUDA PÚBLICA EXTERNA	0.00	0.00	0.00	0.00
7.2.6	CONTRATOS DE PRÉSTAMOS Y OTRAS OBLIGACIONES DE LA DEUDA PÚBLICA INTERNA Y EXTERNA	0.00	0.00	0.00	0.00
7.3	AVALES Y GARANTÍAS	0.00	0.00	0.00	0.00
7.3.1	AVALES AUTORIZADOS	0.00	0.00	0.00	0.00
7.3.2	AVALES FIRMADOS	0.00	0.00	0.00	0.00
7.3.3	FIANZAS Y GARANTÍAS RECIBIDAS POR DEUDAS A COBRAR	0.00	0.00	0.00	0.00
7.3.4	FIANZAS Y GARANTÍAS RECIBIDAS	0.00	0.00	0.00	0.00
7.3.5	FIANZAS OTORGADAS PARA RESPALDAR OBLIGACIONES NO FISCALES DEL GOBIERNO	0.00	0.00	0.00	0.00
7.3.6	FIANZAS OTORGADAS DEL GOBIERNO PARA RESPALDAR OBLIGACIONES NO FISCALES	0.00	0.00	0.00	0.00
7.4	JUICIOS	0.00	0.00	0.00	0.00
7.4.1	DEMANDAS JUDICIAL EN PROCESO DE RESOLUCIÓN	0.00	0.00	0.00	0.00
7.4.2	RESOLUCIÓN DE DEMANDAS EN PROCESO JUDICIAL	0.00	0.00	0.00	0.00
7.5	INVERSIÓN MEDIANTE PROYECTOS PARA PRESTACIÓN DE SERVICIOS (PPS) Y SIMILARES	0.00	0.00	0.00	0.00
7.5.1	CONTRATOS PARA INVERSIÓN MEDIANTE PROYECTOS PARA PRESTACIÓN DE SERVICIOS (PPS) Y SIMILARES	0.00	0.00	0.00	0.00
7.5.2	INVERSIÓN PÚBLICA CONTRATADA MEDIANTE PROYECTOS PARA PRESTACIÓN DE SERVICIOS (PPS) Y SIMILARES	0.00	0.00	0.00	0.00
7.6	BIENES EN CONCESIONADOS O EN COMODATO	0.00	0.00	0.00	0.00
7.6.1	BIENES BAJO CONTRATO EN CONCESIÓN	0.00	0.00	0.00	0.00
7.6.2	CONTRATO DE CONCESIÓN POR BIENES	0.00	0.00	0.00	0.00
7.6.3	BIENES BAJO CONTRATO EN COMODATO	0.00	0.00	0.00	0.00
7.6.4	CONTRATO DE COMODATO POR BIENES	0.00	0.00	0.00	0.00

Nota de Gestión Administrativa 17

De conformidad con la nota de gestión administrativa número 17 la Información Contable deberá estar firmada en cada página de la misma e incluir al final la siguiente leyenda: "Bajo protesta de decir verdad declaramos que los Estados Financieros y sus notas, son razonablemente correctos y son responsabilidad del emisor"



Lic. David Díaz Guerra
Encargado de Recibir



Lic. Eberardo Vazquez Ortiz
Director de Administración y Finanzas

Universidad Tecnológica del Norte de Coahuila
Balanza de Comprobación
Del 01 de octubre al 31 de diciembre de 2019

CÓDIGO	CUENTA CONTABLE	SALDO INICIAL	CARGOS	ABONOS	SALDO FINAL
8	CUENTAS DE ORDEN PRESUPUESTARIAS	0.00	143,652,177.13	143,652,177.13	0.00
8.1	LEY DE INGRESOS	0.00	43,368,080.44	43,368,080.44	0.00
8.1.1	LEY DE INGRESOS ESTIMADA	88,282,453.00	0.00	0.00	88,282,453.00
8.1.2	LEY DE INGRESOS POR EJECUTAR	34,196,903.05	21,253,878.22	860,324.00	13,803,346.83
8.1.3	MODIFICACIONES A LA LEY DE INGRESOS ESTIMADA	934,228.00	860,324.00	0.00	1,794,552.00
8.1.4	LEY DE INGRESOS DEVENGADA	0.00	21,253,878.22	21,253,878.22	0.00
8.1.5	LEY DE INGRESOS RECAUDADA	55,019,777.95	0.00	21,253,878.22	76,273,656.17
8.2	PRESUPUESTO DE EGRESOS	0.00	100,284,096.69	100,284,096.69	0.00
8.2.1	PRESUPUESTO DE EGRESOS APROBADO	88,246,452.50	0.00	0.00	88,246,452.50
8.2.2	PRESUPUESTO DE EGRESOS POR EJERCER	56,378,737.54	10,301,486.37	22,495,652.58	44,184,571.33
8.2.3	MODIFICACIONES AL PRESUPUESTO DE EGRESOS APROBADO	23,080,868.00	0.00	10,301,486.37	33,382,354.37
8.2.4	PRESUPUESTO DE EGRESOS COMPROMETIDO	0.00	22,495,652.58	22,495,652.58	0.00
8.2.5	PRESUPUESTO DE EGRESOS DEVENGADO	0.00	22,495,652.58	22,495,652.58	0.00
8.2.6	PRESUPUESTO DE EGRESOS EJERCIDO	0.00	22,495,652.58	22,495,652.58	0.00
8.2.7	PRESUPUESTO DE EGRESOS PAGADO	54,948,582.96	22,495,652.58	0.00	77,444,235.54

Nota de Gestión Administrativa 17

De conformidad con la nota de gestión administrativa número 17 la Información Contable deberá estar firmada en cada página de la misma e incluir al final la siguiente leyenda: "Bajo protesta de decir verdad declaramos que los Estados Financieros y sus notas, son razonablemente correctos y son responsabilidad del emisor"


Lic. David Díaz Guerra
 Encargado de Rectoría


Lic. Eberardo Varquez Ortiz
 Director de Administración y Finanzas

n) Balanza de comprobación detallada al cuarto nivel, del 01 de enero al 31 de diciembre de 2019.

Universidad Tecnológica del Norte de Coahuila
Balanza de Comprobación
Del 01 de enero al 31 de diciembre de 2019

CÓDIGO	CUENTA CONTABLE	BALDO INICIAL	CARGOS	ABONOS	BALDO FINAL
1	ACTIVO	109,312,107.32	275,719,449.37	280,262,812.23	104,768,744.46
1.1	ACTIVO CIRCULANTE	3,337,172.21	289,859,523.67	279,620,186.57	2,576,509.31
1.1.1	EFFECTIVO Y EQUIVALENTES	3,336,815.28	191,499,669.60	192,260,343.75	2,575,941.11
1.1.1.1	EFFECTIVO	0.00	0.00	0.00	0.00
1.1.1.2	BANCOS/TESORERÍA	3,333,115.28	191,499,669.60	192,260,343.75	2,572,441.11
1.1.1.3	BANCOS/DEPENDENCIAS Y OTROS	0.00	0.00	0.00	0.00
1.1.1.4	INVERSIONES TEMPORALES (HASTA 3 MESES)	0.00	0.00	0.00	0.00
1.1.1.5	FONDOS CON AFECTACIÓN ESPECÍFICA	0.00	0.00	0.00	0.00
1.1.1.6	DEPÓSITOS DE FONDOS DE TERCEROS EN GARANTÍA Y/O ADMINISTRACIÓN	3,500.00	0.00	0.00	3,500.00
1.1.1.9	OTROS EFFECTIVOS Y EQUIVALENTES	0.00	0.00	0.00	0.00
1.1.2	DERECHOS A RECIBIR EFFECTIVO O EQUIVALENTES	558.95	77,846,099.54	77,846,068.29	568.25
1.1.2.1	INVERSIONES FINANCIERAS DE CORTO PLAZO	0.00	0.00	0.00	0.00
1.1.2.2	CUENTAS POR COBRAR A CORTO PLAZO	0.00	76,273,523.62	76,273,523.62	0.00
1.1.2.3	DEUDORES DIVERSOS POR COBRAR A CORTO PLAZO	558.95	1,535,723.66	1,535,712.41	568.25
1.1.2.4	INGRESOS POR RECUPERAR A CORTO PLAZO	0.00	132.55	132.55	0.00
1.1.2.5	DEUDORES POR ANTICIPOS DE LA TESORERÍA A CORTO PLAZO	0.00	36,719.71	36,719.71	0.00
1.1.2.6	PRÉSTAMOS OTORGADOS A CORTO PLAZO	0.00	0.00	0.00	0.00
1.1.2.9	OTROS DERECHOS A RECIBIR EFFECTIVO O EQUIVALENTES A CORTO PLAZO	0.00	0.00	0.00	0.00
1.1.3	DERECHOS A RECIBIR BIENES O SERVICIOS	0.00	513,754.53	513,754.53	0.00
1.1.3.1	ANTICIPO A PROVEEDORES POR ADQUISICIÓN DE BIENES Y PRESTACIÓN DE SERVICIOS A CORTO PLAZO	0.00	513,754.53	513,754.53	0.00
1.1.3.2	ANTICIPO A PROVEEDORES POR ADQUISICIÓN DE BIENES INMUEBLES Y MUEBLES A CORTO PLAZO	0.00	0.00	0.00	0.00
1.1.3.3	ANTICIPO A PROVEEDORES POR ADQUISICIÓN DE BIENES INTANGIBLES A CORTO PLAZO	0.00	0.00	0.00	0.00
1.1.3.4	ANTICIPO A CONTRATISTAS POR OBRAS PÚBLICAS A CORTO PLAZO	0.00	0.00	0.00	0.00
1.1.3.9	OTROS DERECHOS A RECIBIR BIENES O SERVICIOS A CORTO PLAZO	0.00	0.00	0.00	0.00
1.1.4	INVENTARIOS	0.00	0.00	0.00	0.00
1.1.4.1	INVENTARIO DE MERCANCIAS PARA VENTA	0.00	0.00	0.00	0.00
1.1.4.2	INVENTARIO DE MERCANCIAS TERMINADAS	0.00	0.00	0.00	0.00
1.1.4.3	INVENTARIO DE MERCANCIAS EN PROCESO DE ELABORACIÓN	0.00	0.00	0.00	0.00
1.1.4.4	INVENTARIO DE MATERIAS PRIMAS, MATERIALES Y SUMINISTROS PARA PRODUCCIÓN	0.00	0.00	0.00	0.00
1.1.4.5	BIENES EN TRANSITO	0.00	0.00	0.00	0.00
1.1.5	ALMACENES	0.00	0.00	0.00	0.00
1.1.5.1	ALMACÉN DE MATERIALES Y SUMINISTROS DE CONSUMO	0.00	0.00	0.00	0.00
1.1.6	ESTIMACIÓN POR PÉRDIDA O DETERIORO DE ACTIVOS CIRCULANTES	0.00	0.00	0.00	0.00
1.1.6.1	ESTIMACIONES PARA CUENTAS INCOBRABLES POR DERECHOS A RECIBIR EFFECTIVO O EQUIVALENTES	0.00	0.00	0.00	0.00
1.1.6.2	ESTIMACIÓN POR DETERIORO DE INVENTARIOS	0.00	0.00	0.00	0.00
1.1.9	OTROS ACTIVOS CIRCULANTES	0.00	0.00	0.00	0.00
1.1.9.1	VALORES EN GARANTÍA	0.00	0.00	0.00	0.00
1.1.9.2	BIENES EN GARANTÍA (EXCLUYE DEPÓSITOS DE FONDOS)	0.00	0.00	0.00	0.00
1.1.9.3	BIENES DERIVADOS DE EMBARGOS, DECOMISOS, ASEGURAMIENTOS Y DACIÓN EN PAGO	0.00	0.00	0.00	0.00
1.1.9.4	ADQUISICIÓN CON FONDOS DE TERCEROS	0.00	0.00	0.00	0.00
1.2	ACTIVO NO CIRCULANTE	105,974,935.11	5,859,925.70	5,642,625.66	102,192,235.15
1.2.1	INVERSIONES FINANCIERAS A LARGO PLAZO	0.00	0.00	0.00	0.00
1.2.1.1	INVERSIONES A LARGO PLAZO	0.00	0.00	0.00	0.00
1.2.1.2	TÍTULOS Y VALORES A LARGO PLAZO	0.00	0.00	0.00	0.00
1.2.1.3	FIDEICOMISOS, MANDATOS Y CONTRATOS ANÁLOGOS	0.00	0.00	0.00	0.00
1.2.1.4	PARTICIPACIONES Y APORTACIONES DE CAPITAL	0.00	0.00	0.00	0.00
1.2.2	DERECHOS A RECIBIR EFFECTIVO O EQUIVALENTES A LARGO PLAZO	0.00	0.00	0.00	0.00
1.2.2.1	DOCUMENTOS POR COBRAR A LARGO PLAZO	0.00	0.00	0.00	0.00
1.2.2.2	DEUDORES DIVERSOS A LARGO PLAZO	0.00	0.00	0.00	0.00
1.2.2.3	INGRESOS POR RECUPERAR A LARGO PLAZO	0.00	0.00	0.00	0.00
1.2.2.4	PRÉSTAMOS OTORGADOS A LARGO PLAZO	0.00	0.00	0.00	0.00
1.2.2.9	OTROS DERECHOS A RECIBIR EFFECTIVO O EQUIVALENTES A LARGO PLAZO	0.00	0.00	0.00	0.00
1.2.3	BIENES INMUEBLES, INFRAESTRUCTURA Y CONSTRUCCIONES EN PROCESO	125,486,836.51	0.00	0.00	125,486,836.51
1.2.3.1	TERRENOS	31,926,000.00	0.00	0.00	31,926,000.00
1.2.3.2	VIVIENDAS	0.00	0.00	0.00	0.00
1.2.3.3	EDIFICIOS NO HABITACIONALES	85,824,341.86	0.00	0.00	85,824,341.86
1.2.3.4	INFRAESTRUCTURA	1,225,644.70	0.00	0.00	1,225,644.70
1.2.3.5	CONSTRUCCIONES EN PROCESO EN BIENES DE DOMINIO PÚBLICO	0.00	0.00	0.00	0.00
1.2.3.6	CONSTRUCCIONES EN PROCESO EN BIENES PROPIOS	0.00	0.00	0.00	0.00
1.2.3.9	OTROS BIENES INMUEBLES	6,510,849.95	0.00	0.00	6,510,849.95
1.2.4	BIENES MUEBLES	48,153,813.48	5,198,830.44	1,326,294.59	52,023,549.35
1.2.4.1	MOBILIARIO Y EQUIPO DE ADMINISTRACIÓN	20,896,021.82	2,837,322.34	847,282.15	22,776,062.01
1.2.4.2	MOBILIARIO Y EQUIPO EDUCACIONAL Y RECREATIVO	761,461.20	32,240.00	17,347.00	776,294.20
1.2.4.3	EQUIPO E INSTRUMENTAL MÉDICO Y DE LABORATORIO	203,744.86	0.00	0.00	203,744.86
1.2.4.4	VEHÍCULOS Y EQUIPO DE TRANSPORTE	3,811,915.98	0.00	0.00	3,811,915.98
1.2.4.5	EQUIPO DE DEFENSA Y SEGURIDAD	0.00	0.00	0.00	0.00
1.2.4.6	MAQUINARIA, OTROS EQUIPOS Y HERRAMIENTAS	22,408,149.67	2,320,268.12	363,665.44	24,373,762.35
1.2.4.7	COLECCIONES, OBRAS DE ARTE Y OBJETOS VALIOSOS	81,780.00	0.00	0.00	81,780.00
1.2.4.8	ACTIVOS BIOLÓGICOS	0.00	0.00	0.00	0.00
1.2.9	ACTIVOS INTANGIBLES	4,195,122.88	184,800.06	0.00	4,379,922.94
1.2.9.1	SOFTWARE	4,195,122.88	184,800.06	0.00	4,379,922.94
1.2.9.2	PATENTES, MARCAS Y DERECHOS	0.00	0.00	0.00	0.00

1.2.5.3	CONCESIONES Y FRANQUICIAS	0.00	0.00	0.00	0.00
1.2.5.4	LICENCIAS	0.00	0.00	0.00	0.00
1.2.5.9	OTROS ACTIVOS INTANGIBLES	0.00	0.00	0.00	0.00
1.2.6	DEPRECIACIÓN, DETERIORO Y AMORTIZACIÓN ACUMULADA DE BIENES	71,660,037.76	476,295.18	8,314,331.07	79,696,073.88
1.2.6.1	DEPRECIACIÓN ACUMULADA DE BIENES INMUEBLES	44,218,923.67	0.00	2,548,065.77	46,766,979.44
1.2.6.2	DEPRECIACIÓN ACUMULADA DE INFRAESTRUCTURA	645,506.21	0.00	49,025.79	694,532.00
1.2.6.3	DEPRECIACIÓN ACUMULADA DE BIENES MUEBLES	25,757,688.51	476,295.18	5,027,518.62	31,308,011.95
1.2.6.4	DETERIORO ACUMULADO DE ACTIVOS BIOLÓGICOS	0.00	0.00	0.00	0.00
1.2.6.5	AMORTIZACIÓN ACUMULADA DE ACTIVOS INTANGIBLES	1,237,019.37	0.00	691,730.89	1,928,750.26
1.2.7	ACTIVOS DIFERIDOS	0.00	0.00	0.00	0.00
1.2.7.1	ESTUDIOS, FORMULACIÓN Y EVALUACIÓN DE PROYECTOS	0.00	0.00	0.00	0.00
1.2.7.2	DERECHOS SOBRE BIENES EN RÉGIMEN DE ARRENDAMIENTO FINANCIERO	0.00	0.00	0.00	0.00
1.2.7.3	GASTOS PAGADOS POR ADELANTADO A LARGO PLAZO	0.00	0.00	0.00	0.00
1.2.7.4	ANTICIPOS A LARGO PLAZO	0.00	0.00	0.00	0.00
1.2.7.5	BENEFICIOS AL RETIRO DE EMPLEADOS PAGADOS POR ADELANTADO	0.00	0.00	0.00	0.00
1.2.7.9	OTROS ACTIVOS DIFERIDOS	0.00	0.00	0.00	0.00
1.2.8	ESTIMACIÓN POR PÉRDIDA O DETERIORO DE ACTIVOS NO CIRCULANTES	0.00	0.00	0.00	0.00
1.2.8.1	ESTIMACIONES POR PÉRDIDA DE CUENTAS INCOBRABLES DE DOCUMENTOS POR COBRAR A LARGO PLAZO	0.00	0.00	0.00	0.00
1.2.8.2	ESTIMACIONES POR PÉRDIDA DE CUENTAS INCOBRABLES DE DEUDORES DIVERSOS POR COBRAR A LARGO PLAZO	0.00	0.00	0.00	0.00
1.2.8.3	ESTIMACIONES POR PÉRDIDA DE CUENTAS INCOBRABLES DE INGRESOS POR COBRAR A LARGO PLAZO	0.00	0.00	0.00	0.00
1.2.8.4	ESTIMACIONES POR PÉRDIDA DE CUENTAS INCOBRABLES DE PRÉSTAMOS OTORGADOS A LARGO PLAZO	0.00	0.00	0.00	0.00
1.2.8.9	ESTIMACIONES POR PÉRDIDA DE OTRAS CUENTAS INCOBRABLES A LARGO PLAZO	0.00	0.00	0.00	0.00
1.2.9	OTROS ACTIVOS NO CIRCULANTES	0.00	0.00	0.00	0.00
1.2.9.1	BIENES EN CONCESION	0.00	0.00	0.00	0.00
1.2.9.2	BIENES EN ARRENDAMIENTO FINANCIERO	0.00	0.00	0.00	0.00
1.2.9.3	BIENES EN COMODATO	0.00	0.00	0.00	0.00
2	PASIVO	4,299,948.09	99,586,586.00	101,389,728.99	4,101,091.08
2.1	PASIVO CIRCULANTE	4,299,948.09	99,586,586.00	101,389,728.99	4,101,091.08
2.1.1	CUENTAS POR PAGAR A CORTO PLAZO	1,201,286.09	93,411,722.01	94,159,130.25	1,948,894.33
2.1.1.1	SERVICIOS PERSONALES POR PAGAR A CORTO PLAZO	0.00	48,593,842.52	48,593,842.52	0.00
2.1.1.2	PROVEEDORES POR PAGAR A CORTO PLAZO	0.00	27,613,172.82	27,613,172.82	0.00
2.1.1.3	CONTRATISTAS POR OBRAS PÚBLICAS POR PAGAR A CORTO PLAZO	0.00	0.00	0.00	0.00
2.1.1.4	PARTICIPACIONES Y APORTACIONES POR PAGAR A CORTO PLAZO	0.00	0.00	0.00	0.00
2.1.1.5	TRANSFERENCIAS OTORGADAS POR PAGAR A CORTO PLAZO	0.00	352,480.20	352,480.20	0.00
2.1.1.6	INTERESES, COMISIONES Y OTROS GASTOS DE LA DEUDA PÚBLICA POR PAGAR A CORTO PLAZO	0.00	0.00	0.00	0.00
2.1.1.7	RETENCIONES Y CONTRIBUCIONES POR PAGAR A CORTO PLAZO	1,201,286.09	16,852,226.47	17,599,634.71	1,948,894.33
2.1.1.8	DEVOLUCIONES DE LA LEY DE INGRESOS POR PAGAR A CORTO PLAZO	0.00	0.00	0.00	0.00
2.1.1.9	OTRAS CUENTAS POR PAGAR A CORTO PLAZO	0.00	0.00	0.00	0.00
2.1.2	DOCUMENTOS POR PAGAR A CORTO PLAZO	0.00	0.00	0.00	0.00
2.1.2.1	DOCUMENTOS COMERCIALES POR PAGAR A CORTO PLAZO	0.00	0.00	0.00	0.00
2.1.2.2	DOCUMENTOS CON CONTRATISTAS POR OBRAS PÚBLICAS POR PAGAR A CORTO PLAZO	0.00	0.00	0.00	0.00
2.1.2.9	OTROS DOCUMENTOS POR PAGAR A CORTO PLAZO	0.00	0.00	0.00	0.00
2.1.3	PORCIÓN A CORTO PLAZO DE LA DEUDA PÚBLICA A LARGO PLAZO	0.00	0.00	0.00	0.00
2.1.3.1	PORCIÓN A CORTO PLAZO DE LA DEUDA PÚBLICA INTERNA	0.00	0.00	0.00	0.00
2.1.3.2	PORCIÓN A CORTO PLAZO DE LA DEUDA PÚBLICA EXTERNA	0.00	0.00	0.00	0.00
2.1.3.3	PORCIÓN A CORTO PLAZO DE ARRENDAMIENTO FINANCIERO	0.00	0.00	0.00	0.00
2.1.4	TÍTULOS Y VALORES A CORTO PLAZO	0.00	0.00	0.00	0.00
2.1.4.1	TÍTULOS Y VALORES DE LA DEUDA PÚBLICA INTERNA A CORTO PLAZO	0.00	0.00	0.00	0.00
2.1.4.2	TÍTULOS Y VALORES DE LA DEUDA PÚBLICA EXTERNA A CORTO PLAZO	0.00	0.00	0.00	0.00
2.1.5	PASIVOS DIFERIDOS A CORTO PLAZO	0.00	0.00	0.00	0.00
2.1.5.1	INGRESOS COBRADOS POR ADELANTADO A CORTO PLAZO	0.00	0.00	0.00	0.00
2.1.5.2	INTERESES COBRADOS POR ADELANTADO A CORTO PLAZO	0.00	0.00	0.00	0.00
2.1.5.9	OTROS PASIVOS DIFERIDOS A CORTO PLAZO	0.00	0.00	0.00	0.00
2.1.6	FONDOS Y BIENES DE TERCEROS EN GARANTÍA Y/O ADMINISTRACIÓN A CORTO PLAZO	0.00	0.00	0.00	0.00
2.1.6.1	FONDOS EN GARANTÍA A CORTO PLAZO	0.00	0.00	0.00	0.00
2.1.6.2	FONDOS EN ADMINISTRACIÓN A CORTO PLAZO	0.00	0.00	0.00	0.00
2.1.6.3	FONDOS CONTINGENTES A CORTO PLAZO	0.00	0.00	0.00	0.00
2.1.6.4	FONDOS DE FIDEICOMISOS, MANDATOS Y CONTRATOS ANÁLOGOS A CORTO PLAZO	0.00	0.00	0.00	0.00
2.1.6.5	OTROS FONDOS DE TERCEROS EN GARANTÍA Y/O ADMINISTRACIÓN A CORTO PLAZO	0.00	0.00	0.00	0.00
2.1.6.9	VALORES Y BIENES EN GARANTÍA A CORTO PLAZO	0.00	0.00	0.00	0.00
2.1.7	PROVISIONES A CORTO PLAZO	3,098,662.00	6,176,863.99	7,230,598.74	4,152,396.75
2.1.7.1	PROVISIÓN PARA DEMANDAS Y JUICIOS A CORTO PLAZO	0.00	5,816,015.47	5,839,372.22	23,356.75
2.1.7.2	PROVISIÓN PARA CONTINGENCIAS A CORTO PLAZO	0.00	0.00	0.00	0.00
2.1.7.9	OTRAS PROVISIONES A CORTO PLAZO	3,098,662.00	360,848.52	1,391,226.52	4,129,040.00
2.1.9	OTROS PASIVOS A CORTO PLAZO	0.00	0.00	0.00	0.00
2.1.9.1	INGRESOS POR CLASIFICAR	0.00	0.00	0.00	0.00
2.1.9.2	RECAUDACIÓN POR PARTICIPAR	0.00	0.00	0.00	0.00
2.1.9.9	OTROS PASIVOS CIRCULANTES	0.00	0.00	0.00	0.00
2.2	PASIVO NO CIRCULANTE	0.00	0.00	0.00	0.00
2.2.1	CUENTAS POR PAGAR A LARGO PLAZO	0.00	0.00	0.00	0.00
2.2.1.1	PROVEEDORES POR PAGAR A LARGO PLAZO	0.00	0.00	0.00	0.00
2.2.1.2	CONTRATISTAS POR OBRAS PÚBLICAS POR PAGAR A LARGO PLAZO	0.00	0.00	0.00	0.00
2.2.2	DOCUMENTOS POR PAGAR A LARGO PLAZO	0.00	0.00	0.00	0.00
2.2.2.1	DOCUMENTOS COMERCIALES POR PAGAR A LARGO PLAZO	0.00	0.00	0.00	0.00
2.2.2.2	DOCUMENTOS CON CONTRATISTAS POR OBRAS PÚBLICAS POR PAGAR A LARGO PLAZO	0.00	0.00	0.00	0.00

2.2.2.8	OTROS DOCUMENTOS POR PAGAR A LARGO PLAZO	0.00	0.00	0.00	0.00
2.2.3	DEUDA PÚBLICA A LARGO PLAZO	0.00	0.00	0.00	0.00
2.2.3.1	TÍTULOS Y VALORES DE LA DEUDA PÚBLICA INTERNA A LARGO PLAZO	0.00	0.00	0.00	0.00
2.2.3.2	TÍTULOS Y VALORES DE LA DEUDA PÚBLICA EXTERNA A LARGO PLAZO	0.00	0.00	0.00	0.00
2.2.3.3	PRÉSTAMOS DE LA DEUDA PÚBLICA INTERNA POR PAGAR A LARGO PLAZO	0.00	0.00	0.00	0.00
2.2.3.4	PRÉSTAMOS DE LA DEUDA PÚBLICA EXTERNA POR PAGAR A LARGO PLAZO	0.00	0.00	0.00	0.00
2.2.3.5	ARRENDAMIENTO FINANCIERO POR PAGAR A LARGO PLAZO	0.00	0.00	0.00	0.00
2.2.4	PASIVOS DIFERIDOS A LARGO PLAZO	0.00	0.00	0.00	0.00
2.2.4.1	CRÉDITOS DIFERIDOS A LARGO PLAZO	0.00	0.00	0.00	0.00
2.2.4.2	INTERESES COBRADOS POR ADELANTADO A LARGO PLAZO	0.00	0.00	0.00	0.00
2.2.4.8	OTROS PASIVOS DIFERIDOS A LARGO PLAZO	0.00	0.00	0.00	0.00
2.2.5	FONDOS Y BIENES DE TERCEROS EN GARANTÍA Y/O ADMINISTRACIÓN A LARGO PLAZO	0.00	0.00	0.00	0.00
2.2.5.1	FONDOS EN GARANTÍA A LARGO PLAZO	0.00	0.00	0.00	0.00
2.2.5.2	FONDOS EN ADMINISTRACIÓN A LARGO PLAZO	0.00	0.00	0.00	0.00
2.2.5.3	FONDOS CONTINGENTES A LARGO PLAZO	0.00	0.00	0.00	0.00
2.2.5.4	FONDOS DE FIDEICOMISOS, MANDATOS Y CONTRATOS ANÁLOGOS A LARGO PLAZO	0.00	0.00	0.00	0.00
2.2.5.5	OTROS FONDOS DE TERCEROS EN GARANTÍA Y/O ADMINISTRACIÓN A LARGO PLAZO	0.00	0.00	0.00	0.00
2.2.5.6	VALORES Y BIENES EN GARANTÍA A LARGO PLAZO	0.00	0.00	0.00	0.00
2.2.6	PROVISIONES A LARGO PLAZO	0.00	0.00	0.00	0.00
2.2.6.1	PROVISIÓN PARA DEMANDAS Y JUICIOS A LARGO PLAZO	0.00	0.00	0.00	0.00
2.2.6.2	PROVISIÓN PARA PENSIONES A LARGO PLAZO	0.00	0.00	0.00	0.00
2.2.6.3	PROVISIÓN PARA CONTINGENCIAS A LARGO PLAZO	0.00	0.00	0.00	0.00
2.2.6.9	OTRAS PROVISIONES A LARGO PLAZO	0.00	0.00	0.00	0.00
3	HACIENDA PÚBLICA/ PATRIMONIO	105,012,159.23	0.00	0.00	105,012,159.23
3.1	HACIENDA PÚBLICA/PATRIMONIO CONTRIBUIDO	151,655,927.83	0.00	0.00	151,655,927.83
3.1.1	APORTACIONES	0.00	0.00	0.00	0.00
3.1.2	DONACIONES DE CAPITAL	0.00	0.00	0.00	0.00
3.1.3	ACTUALIZACIÓN DE LA HACIENDA PÚBLICA/PATRIMONIO	151,655,927.83	0.00	0.00	151,655,927.83
3.2	HACIENDA PÚBLICA (PATRIMONIO GENERADO)	-48,643,768.00	0.00	0.00	-48,643,768.00
3.2.1	RESULTADOS DEL EJERCICIO (AHORRO/ DESAHORRO)	0.00	0.00	0.00	0.00
3.2.2	RESULTADOS DE EJERCICIOS ANTERIORES	-48,643,768.00	0.00	0.00	-48,643,768.00
3.2.3	REVALÚOS	0.00	0.00	0.00	0.00
3.2.3.1	REVALÚO DE BIENES INMUEBLES	0.00	0.00	0.00	0.00
3.2.3.2	REVALÚO DE BIENES MUEBLES	0.00	0.00	0.00	0.00
3.2.3.3	REVALÚO DE BIENES INTANGIBLES	0.00	0.00	0.00	0.00
3.2.3.9	OTROS REVALÚOS	0.00	0.00	0.00	0.00
3.2.4	RESERVAS	0.00	0.00	0.00	0.00
3.2.4.1	RESERVAS DE PATRIMONIO	0.00	0.00	0.00	0.00
3.2.4.2	RESERVAS TERRITORIALES	0.00	0.00	0.00	0.00
3.2.4.3	RESERVAS POR CONTINGENCIAS	0.00	0.00	0.00	0.00
3.2.5	RECTIFICACIONES DE RESULTADOS DE EJERCICIOS ANTERIORES	-570,917.38	0.00	0.00	-570,917.38
3.2.5.1	CAMBIOS EN POLÍTICAS CONTABLES	0.00	0.00	0.00	0.00
3.2.5.2	CAMBIOS POR ERRORES CONTABLES	-570,917.38	0.00	0.00	-570,917.38
3.3	EXCESO O INSUFICIENCIA EN LA ACTUALIZACIÓN DE LA HACIENDA PÚBLICA/PATRIMONIO	0.00	0.00	0.00	0.00
3.3.1	RESULTADO POR POSICIÓN MONETARIA	0.00	0.00	0.00	0.00
3.3.2	RESULTADO POR TENENCIA DE ACTIVOS NO MONETARIOS	0.00	0.00	0.00	0.00
4	INGRESOS Y OTROS BENEFICIOS	0.00	0.00	76,273,666.17	76,273,666.17
4.1	INGRESOS DE GESTIÓN	0.00	0.00	16,833,955.17	16,833,955.17
4.1.1	IMPUESTOS	0.00	0.00	0.00	0.00
4.1.1.1	IMPUESTOS SOBRE LOS INGRESOS	0.00	0.00	0.00	0.00
4.1.1.2	IMPUESTOS SOBRE EL PATRIMONIO	0.00	0.00	0.00	0.00
4.1.1.3	IMPUESTOS SOBRE LA PRODUCCIÓN, EL CONSUMO Y LAS TRANSACCIONES	0.00	0.00	0.00	0.00
4.1.1.4	IMPUESTOS AL COMERCIO EXTERIOR	0.00	0.00	0.00	0.00
4.1.1.5	IMPUESTOS SOBRE NÓMINAS Y ASIMILABLES	0.00	0.00	0.00	0.00
4.1.1.6	IMPUESTOS ECOLÓGICOS	0.00	0.00	0.00	0.00
4.1.1.7	ACCESORIOS DE IMPUESTOS	0.00	0.00	0.00	0.00
4.1.1.8	IMPUESTOS NO COMPRENDIDOS EN LA LEY DE INGRESOS VIGENTES, CAUSADOS EN EJERCICIOS FISCALES ANTERIORES PENDIENTES DE LIQUIDACIÓN O PAGO	0.00	0.00	0.00	0.00
4.1.1.9	OTROS IMPUESTOS	0.00	0.00	0.00	0.00
4.1.2	CUOTAS Y APORTACIONES DE SEGURIDAD SOCIAL	0.00	0.00	0.00	0.00
4.1.2.1	APORTACIONES PARA FONDOS DE VIVIENDA	0.00	0.00	0.00	0.00
4.1.2.2	CUOTAS PARA LA SEGURIDAD SOCIAL	0.00	0.00	0.00	0.00
4.1.2.3	CUOTAS DE AHORRO PARA EL RETIRO	0.00	0.00	0.00	0.00
4.1.2.4	ACCESORIOS DE CUOTAS Y APORTACIONES DE SEGURIDAD SOCIAL	0.00	0.00	0.00	0.00
4.1.2.9	OTRAS CUOTAS Y APORTACIONES PARA LA SEGURIDAD SOCIAL	0.00	0.00	0.00	0.00
4.1.3	CONTRIBUCIONES DE MEJORAS	0.00	0.00	0.00	0.00
4.1.3.1	CONTRIBUCIONES DE MEJORAS POR OBRAS PÚBLICAS	0.00	0.00	0.00	0.00
4.1.3.2	CONTRIBUCIONES DE MEJORAS NO COMPRENDIDAS EN LA LEY DE INGRESOS VIGENTE, CAUSADAS EN EJERCICIOS FISCALES ANTERIORES PENDIENTES DE LIQUIDACIÓN O PAGO	0.00	0.00	0.00	0.00
4.1.4	DERECHOS	0.00	0.00	6.00	6.00
4.1.4.1	DERECHOS POR EL USO, DOCE, APROVECHAMIENTO O EXPLOTACIÓN DE BIENES DE DOMINIO PÚBLICO	0.00	0.00	0.00	0.00
4.1.4.2	DERECHOS A LOS HIDROCARBUROS (DEROGADA)	0.00	0.00	0.00	0.00
4.1.4.3	DERECHOS POR PRESTACIÓN DE SERVICIOS	0.00	0.00	0.00	0.00
4.1.4.4	ACCESORIOS DE DERECHOS	0.00	0.00	0.00	0.00
4.1.4.5	DERECHOS NO COMPRENDIDOS EN LA LEY DE INGRESOS VIGENTE, CAUSADOS EN EJERCICIOS FISCALES ANTERIORES PENDIENTES DE LIQUIDACIÓN O PAGO	0.00	0.00	0.00	0.00
4.1.4.9	OTROS DERECHOS	0.00	0.00	0.00	0.00

4.1.5	PRODUCTOS	0.00	0.00	132.55	132.55
4.1.5.1	PRODUCTOS	0.00	0.00	132.55	132.55
4.1.5.2	ENAJENACIÓN DE BIENES MUEBLES NO SUJETOS A SER INVENTARIADOS (DEROGADA)	0.00	0.00	0.00	0.00
4.1.5.3	ACCESORIOS DE PRODUCTOS (DEROGADA)	0.00	0.00	0.00	0.00
4.1.5.4	PRODUCTOS NO COMPRENDIDOS EN LA LEY DE INGRESOS VIGENTE, CAUSADOS EN EJERCICIOS FISCALES ANTERIORES PENDIENTES DE LIQUIDACIÓN O PAGO	0.00	0.00	0.00	0.00
4.1.5.9	OTROS PRODUCTOS QUE GENERAN INGRESOS CORRIENTES (DEROGADA)	0.00	0.00	0.00	0.00
4.1.6	APROVECHAMIENTOS	0.00	0.00	0.00	0.00
4.1.6.1	INCENTIVOS DERIVADOS DE LA COLABORACIÓN FISCAL (DEROGADA)	0.00	0.00	0.00	0.00
4.1.6.2	MULTAS	0.00	0.00	0.00	0.00
4.1.6.3	INDEMNIZACIONES	0.00	0.00	0.00	0.00
4.1.6.4	REINTEGROS	0.00	0.00	0.00	0.00
4.1.6.5	APROVECHAMIENTOS PROVENIENTES DE OBRAS PÚBLICAS	0.00	0.00	0.00	0.00
4.1.6.6	APROVECHAMIENTOS NO COMPRENDIDOS EN LA LEY DE INGRESOS VIGENTE, CAUSADOS EN EJERCICIOS FISCALES ANTERIORES PENDIENTES DE LIQUIDACIÓN O PAGO	0.00	0.00	0.00	0.00
4.1.6.7	APROVECHAMIENTOS POR APORTACIONES Y COOPERACIONES (DEROGADA)	0.00	0.00	0.00	0.00
4.1.6.8	ACCESORIOS DE APROVECHAMIENTOS	0.00	0.00	0.00	0.00
4.1.6.9	OTROS APROVECHAMIENTOS	0.00	0.00	0.00	0.00
4.1.7	INGRESOS POR VENTA DE BIENES Y PRESTACIÓN DE SERVICIOS	0.00	0.00	16,833,822.62	16,833,822.62
4.1.7.1	INGRESOS POR VENTA DE BIENES Y PRESTACIÓN DE SERVICIOS DE INSTITUCIONES PÚBLICAS DE SEGURIDAD SOCIAL	0.00	0.00	0.00	0.00
4.1.7.2	INGRESOS POR VENTA DE BIENES Y PRESTACIÓN DE SERVICIOS DE EMPRESAS PRODUCTIVAS DEL ESTADO	0.00	0.00	0.00	0.00
4.1.7.3	INGRESOS POR VENTA DE BIENES Y PRESTACIÓN DE SERVICIOS DE ENTIDADES PARAESTATALES Y FIDEICOMISOS NO EMPR	0.00	0.00	16,833,822.62	16,833,822.62
4.1.7.4	INGRESOS POR VENTA DE BIENES Y PRESTACIÓN DE SERVICIOS DE ENTIDADES PARAESTATALES EMPRESARIALES NO FINA	0.00	0.00	0.00	0.00
4.1.7.5	INGRESOS POR VENTA DE BIENES Y PRESTACIÓN DE SERVICIOS DE ENTIDADES PARAESTATALES EMPRESARIALES FINANCI	0.00	0.00	0.00	0.00
4.1.7.6	INGRESOS POR VENTA DE BIENES Y PRESTACIÓN DE SERVICIOS DE ENTIDADES PARAESTATALES EMPRESARIALES FINANCI	0.00	0.00	0.00	0.00
4.1.7.7	INGRESOS POR VENTA DE BIENES Y PRESTACIÓN DE SERVICIOS DE FIDEICOMISOS FINANCIEROS PÚBLICOS CON PARTICIPA	0.00	0.00	0.00	0.00
4.1.7.8	INGRESOS POR VENTA DE BIENES Y PRESTACIÓN DE SERVICIOS DE LOS PODERES LEGISLATIVO Y JUDICIAL, Y DE LOS ÓRG	0.00	0.00	0.00	0.00
4.1.9	INGRESOS NO COMPRENDIDOS EN LAS FRACCIONES DE LA LEY DE INGRESOS CAUSADOS EN EJERCICIOS FISCALES ANTER	0.00	0.00	0.00	0.00
4.1.9.1	IMPUESTOS NO COMPRENDIDOS EN LAS FRACCIONES DE LA LEY DE INGRESOS CAUSADOS EN EJERCICIOS FISCALES ANTER	0.00	0.00	0.00	0.00
4.1.9.2	CONTRIBUCIONES DE MEJORAS, DERECHOS, PRODUCTOS Y APROVECHAMIENTOS NO COMPRENDIDOS EN LAS FRACCIONES	0.00	0.00	0.00	0.00
4.2	PARTICIPACIONES, APORTACIONES, CONVENIOS, INCENTIVOS DERIVADOS DE LA COLABORACIÓN FISCAL, FONDOS DISTINTOS DE APORTACIONES, TRANSFERENCIAS, ASIGNACIONES, SUBSIDIOS Y SUBVENCIONES, Y PENSIONES Y JUBILACIONES	0.00	0.00	59,439,701.00	59,439,701.00
4.2.1	PARTICIPACIONES, APORTACIONES, CONVENIOS, INCENTIVOS DERIVADOS DE LA COLABORACIÓN FISCAL Y FONDOS DISTINTOS DE APORTACIONES	0.00	0.00	59,439,701.00	59,439,701.00
4.2.1.1	PARTICIPACIONES	0.00	0.00	0.00	0.00
4.2.1.2	APORTACIONES	0.00	0.00	0.00	0.00
4.2.1.3	CONVENIOS	0.00	0.00	59,439,701.00	59,439,701.00
4.2.1.4	INCENTIVOS DERIVADOS DE LA COLABORACIÓN FISCAL	0.00	0.00	0.00	0.00
4.2.1.5	FONDOS DISTINTOS DE APORTACIONES	0.00	0.00	0.00	0.00
4.2.2	TRANSFERENCIAS, ASIGNACIONES, SUBSIDIOS Y SUBVENCIONES, Y PENSIONES Y JUBILACIONES	0.00	0.00	0.00	0.00
4.2.2.1	TRANSFERENCIAS Y ASIGNACIONES	0.00	0.00	0.00	0.00
4.2.2.2	TRANSFERENCIAS DEL SECTOR PÚBLICO (DEROGADA)	0.00	0.00	0.00	0.00
4.2.2.3	SUBSIDIOS Y SUBVENCIONES	0.00	0.00	0.00	0.00
4.2.2.4	AYUDAS SOCIALES (DEROGADA)	0.00	0.00	0.00	0.00
4.2.2.5	PENSIONES Y JUBILACIONES	0.00	0.00	0.00	0.00
4.2.2.6	TRANSFERENCIAS DEL EXTERIOR (DEROGADA)	0.00	0.00	0.00	0.00
4.2.2.7	TRANSFERENCIAS DEL FONDO MEXICANO DEL PETRÓLEO PARA LA ESTABILIZACIÓN Y EL DESARROLLO	0.00	0.00	0.00	0.00
4.3	OTROS INGRESOS Y BENEFICIOS	0.00	0.00	0.00	0.00
4.3.1	INGRESOS FINANCIEROS	0.00	0.00	0.00	0.00
4.3.1.1	INTERESES GANADOS DE TÍTULOS, VALORES Y DEMÁS INSTRUMENTOS FINANCIEROS	0.00	0.00	0.00	0.00
4.3.1.9	OTROS INGRESOS FINANCIEROS	0.00	0.00	0.00	0.00
4.3.2	INCREMENTO POR VARIACIÓN DE INVENTARIOS	0.00	0.00	0.00	0.00
4.3.2.1	INCREMENTO POR VARIACIÓN DE INVENTARIOS DE MERCANCIAS PARA VENTA	0.00	0.00	0.00	0.00
4.3.2.2	INCREMENTO POR VARIACIÓN DE INVENTARIOS DE MERCANCIAS TERMINADAS	0.00	0.00	0.00	0.00
4.3.2.3	INCREMENTO POR VARIACIÓN DE INVENTARIOS DE MERCANCIAS EN PROCESO DE ELABORACIÓN	0.00	0.00	0.00	0.00
4.3.2.4	INCREMENTO POR VARIACIÓN DE INVENTARIOS DE MATERIAS PRIMAS, MATERIALES Y SUMINISTROS PARA PRODUCCIÓN	0.00	0.00	0.00	0.00
4.3.2.5	INCREMENTO POR VARIACIÓN DE ALMACÉN DE MATERIAS PRIMAS, MATERIALES Y SUMINISTROS DE CONSUMO	0.00	0.00	0.00	0.00
4.3.3	DISMINUCIÓN DEL EXCESO DE ESTIMACIONES POR PÉRDIDA O DETERIORO U OBSOLESCENCIA	0.00	0.00	0.00	0.00
4.3.3.1	DISMINUCIÓN DEL EXCESO DE ESTIMACIONES POR PÉRDIDA O DETERIORO U OBSOLESCENCIA	0.00	0.00	0.00	0.00
4.3.4	DISMINUCIÓN DEL EXCESO DE PROVISIONES	0.00	0.00	0.00	0.00
4.3.4.1	DISMINUCIÓN DEL EXCESO DE PROVISIONES	0.00	0.00	0.00	0.00
4.3.9	OTROS INGRESOS Y BENEFICIOS VARIOS	0.00	0.00	0.00	0.00
4.3.9.1	OTROS INGRESOS DE EJERCICIOS ANTERIORES (DEROGADA)	0.00	0.00	0.00	0.00
4.3.9.2	BONIFICACIONES Y DESCUENTOS OBTENIDOS	0.00	0.00	0.00	0.00
4.3.9.3	DIFERENCIAS POR TIPO DE CAMBIO A FAVOR	0.00	0.00	0.00	0.00
4.3.9.4	DIFERENCIAS DE COTIZACIONES A FAVOR EN VALORES NEGOCIABLES	0.00	0.00	0.00	0.00
4.3.9.5	RESULTADO POR POSICIÓN MONETARIA	0.00	0.00	0.00	0.00
4.3.9.6	UTILIDADES POR PARTICIPACIÓN PATRIMONIAL	0.00	0.00	0.00	0.00
4.3.9.7	DIFERENCIAS POR REESTRUCTURACIÓN DE DEUDA PÚBLICA A FAVOR	0.00	0.00	0.00	0.00
4.3.9.9	OTROS INGRESOS Y BENEFICIOS VARIOS	0.00	0.00	0.00	0.00
5	GASTOS Y OTRAS PERDIDAS	0.00	82,816,162.02	0.00	82,816,162.02
5.1	GASTOS DE FUNCIONAMIENTO	0.00	72,565,741.79	0.00	72,565,741.79
5.1.1	SERVICIOS PERSONALES	0.00	48,593,842.52	0.00	48,593,842.52
5.1.1.1	REMUNERACIONES AL PERSONAL DE CARÁCTER PERMANENTE	0.00	32,927,126.76	0.00	32,927,126.76
5.1.1.2	REMUNERACIONES AL PERSONAL DE CARÁCTER TRANSITORIO	0.00	528,477.95	0.00	528,477.95
5.1.1.3	REMUNERACIONES ADICIONALES Y ESPECIALES	0.00	6,593,976.77	0.00	6,593,976.77
5.1.1.4	SEGURIDAD SOCIAL	0.00	6,878,288.16	0.00	6,878,288.16
5.1.1.5	OTRAS PRESTACIONES SOCIALES Y ECONÓMICAS	0.00	1,665,973.89	0.00	1,665,973.89

5.1.0	PAGO DE ESTIMULOS A SERVIDORES PUBLICOS	0.00	0.00	0.00	0.00
5.1	MATERIALES Y SUMINISTROS	0.00	3,598,705.25	0.00	3,598,705.25
5.1.1	MATERIALES DE ADMINISTRACIÓN, EMISIÓN DE DOCUMENTOS Y ARTÍCULOS OFICIALES	0.00	564,113.64	0.00	564,113.64
5.1.2	ALIMENTOS Y UTENSILOS	0.00	151,421.83	0.00	151,421.83
5.1.2.1	MATERIAS PRIMAS Y MATERIALES DE PRODUCCIÓN Y COMERCIALIZACIÓN	0.00	85,235.06	0.00	85,235.06
5.1.2.2	MATERIALES Y ARTÍCULOS DE CONSTRUCCIÓN Y DE REPARACIÓN	0.00	1,042,871.18	0.00	1,042,871.18
5.1.2.3	PRODUCTOS QUÍMICOS, FARMACÉUTICOS Y DE LABORATORIO	0.00	94,312.47	0.00	94,312.47
5.1.2.4	COMBUSTIBLES, LUBRICANTES Y ADITIVOS	0.00	391,570.68	0.00	391,570.68
5.1.2.5	VESTUARIO, BLANCOS, PRENDAS DE PROTECCIÓN Y ARTÍCULOS DEPORTIVOS	0.00	712,268.78	0.00	712,268.78
5.1.2.6	MATERIALES Y SUMINISTROS PARA SEGURIDAD	0.00	0.00	0.00	0.00
5.1.2.7	HERRAMIENTAS, REPARACIONES Y ACCESORIOS MENORES	0.00	556,911.61	0.00	556,911.61
5.1.3	SERVICIOS GENERALES	0.00	20,313,194.02	0.00	20,313,194.02
5.1.3.1	SERVICIOS BÁSICOS	0.00	4,438,841.56	0.00	4,438,841.56
5.1.3.2	SERVICIOS DE ARRENDAMIENTO	0.00	4,224,776.62	0.00	4,224,776.62
5.1.3.3	SERVICIOS PROFESIONALES, CIENTÍFICOS Y TÉCNICOS Y OTROS SERVICIOS	0.00	3,245,414.85	0.00	3,245,414.85
5.1.3.4	SERVICIOS FINANCIEROS, BANCARIOS Y COMERCIALES	0.00	200,281.65	0.00	200,281.65
5.1.3.5	SERVICIOS DE INSTALACIÓN, REPARACIÓN, MANTENIMIENTO Y CONSERVACIÓN	0.00	3,490,900.13	0.00	3,490,900.13
5.1.3.6	SERVICIOS DE COMUNICACIÓN SOCIAL Y PUBLICIDAD	0.00	582,238.64	0.00	582,238.64
5.1.3.7	SERVICIOS DE TRASLADO Y VIÁTICOS	0.00	1,278,340.60	0.00	1,278,340.60
5.1.3.8	SERVICIOS OFICIALES	0.00	912,555.55	0.00	912,555.55
5.1.3.9	OTROS SERVICIOS GENERALES	0.00	1,939,844.42	0.00	1,939,844.42
5.2	TRANSFERENCIAS, ASIGNACIONES, SUBSIDIOS Y OTRAS AYUDAS	0.00	352,480.20	0.00	352,480.20
5.2.1	TRANSFERENCIAS INTERNAS Y ASIGNACIONES AL SECTOR PÚBLICO	0.00	0.00	0.00	0.00
5.2.1.1	ASIGNACIONES AL SECTOR PÚBLICO	0.00	0.00	0.00	0.00
5.2.1.2	TRANSFERENCIAS INTERNAS AL SECTOR PÚBLICO	0.00	0.00	0.00	0.00
5.2.2	TRANSFERENCIAS AL RESTO DEL SECTOR PÚBLICO	0.00	0.00	0.00	0.00
5.2.2.1	TRANSFERENCIAS A ENTIDADES PARAESTATALES	0.00	0.00	0.00	0.00
5.2.2.2	TRANSFERENCIAS A ENTIDADES FEDERATIVAS Y MUNICIPIOS	0.00	0.00	0.00	0.00
5.2.3	SUBSIDIOS Y SUBVENCIONES	0.00	0.00	0.00	0.00
5.2.3.1	SUBSIDIOS	0.00	0.00	0.00	0.00
5.2.3.2	SUBVENCIONES	0.00	0.00	0.00	0.00
5.2.4	AYUDAS SOCIALES	0.00	352,480.20	0.00	352,480.20
5.2.4.1	AYUDAS SOCIALES A PERSONAS	0.00	0.00	0.00	0.00
5.2.4.2	BECAS	0.00	352,480.20	0.00	352,480.20
5.2.4.3	AYUDAS SOCIALES A INSTITUCIONES	0.00	0.00	0.00	0.00
5.2.4.4	AYUDAS SOCIALES POR DESASTRES NATURALES Y OTROS SINISTROS	0.00	0.00	0.00	0.00
5.2.5	PENSIONES Y JUBILACIONES	0.00	0.00	0.00	0.00
5.2.5.1	PENSIONES	0.00	0.00	0.00	0.00
5.2.5.2	JUBILACIONES	0.00	0.00	0.00	0.00
5.2.5.3	OTRAS PENSIONES Y JUBILACIONES	0.00	0.00	0.00	0.00
5.2.6	TRANSFERENCIAS A FIDEICOMISOS, MANDATOS Y CONTRATOS ANÁLOGOS	0.00	0.00	0.00	0.00
5.2.6.1	TRANSFERENCIAS A FIDEICOMISOS, MANDATOS Y CONTRATOS ANÁLOGOS AL GOBIERNO	0.00	0.00	0.00	0.00
5.2.6.2	TRANSFERENCIAS A FIDEICOMISOS, MANDATOS Y CONTRATOS ANÁLOGOS A ENTIDADES PARAESTATALES	0.00	0.00	0.00	0.00
5.2.7	TRANSFERENCIAS A LA SEGURIDAD SOCIAL	0.00	0.00	0.00	0.00
5.2.7.1	TRANSFERENCIAS POR OBLIGACIONES DE LEY	0.00	0.00	0.00	0.00
5.2.8	DONATIVOS	0.00	0.00	0.00	0.00
5.2.8.1	DONATIVOS A INSTITUCIONES SIN FINES DE LUCRO	0.00	0.00	0.00	0.00
5.2.8.2	DONATIVOS A ENTIDADES FEDERATIVAS Y MUNICIPIOS	0.00	0.00	0.00	0.00
5.2.8.3	DONATIVOS A FIDEICOMISO, MANDATOS Y CONTRATOS ANÁLOGOS PRIVADOS	0.00	0.00	0.00	0.00
5.2.8.4	DONATIVOS A FIDEICOMISO, MANDATOS Y CONTRATOS ANÁLOGOS ESTATALES	0.00	0.00	0.00	0.00
5.2.8.5	DONATIVOS INTERNACIONALES	0.00	0.00	0.00	0.00
5.2.9	TRANSFERENCIAS AL EXTERIOR	0.00	0.00	0.00	0.00
5.2.9.1	TRANSFERENCIAS AL EXTERIOR A GOBIERNOS EXTRANJEROS Y ORGANISMOS INTERNACIONALES	0.00	0.00	0.00	0.00
5.2.9.2	TRANSFERENCIAS AL SECTOR PRIVADO EXTERNO	0.00	0.00	0.00	0.00
5.3	PARTICIPACIONES Y APORTACIONES	0.00	0.00	0.00	0.00
5.3.1	PARTICIPACIONES	0.00	0.00	0.00	0.00
5.3.1.1	PARTICIPACIONES DE LA FEDERACIÓN A ENTIDADES FEDERATIVAS Y MUNICIPIOS	0.00	0.00	0.00	0.00
5.3.1.2	PARTICIPACIONES DE LAS ENTIDADES FEDERATIVAS A LOS MUNICIPIOS	0.00	0.00	0.00	0.00
5.3.2	APORTACIONES	0.00	0.00	0.00	0.00
5.3.2.1	APORTACIONES DE LA FEDERACIÓN A ENTIDADES FEDERATIVAS Y MUNICIPIOS	0.00	0.00	0.00	0.00
5.3.2.2	APORTACIONES DE LAS ENTIDADES FEDERATIVAS A LOS MUNICIPIOS	0.00	0.00	0.00	0.00
5.3.3	CONVENIOS	0.00	0.00	0.00	0.00
5.3.3.1	CONVENIOS DE REASIGNACIÓN	0.00	0.00	0.00	0.00
5.3.3.2	CONVENIOS DE DESCENTRALIZACIÓN Y OTROS	0.00	0.00	0.00	0.00
5.4	INTERESES, COMISIONES Y OTROS GASTOS DE LA DEUDA PÚBLICA	0.00	0.00	0.00	0.00
5.4.1	INTERESES DE LA DEUDA PÚBLICA	0.00	0.00	0.00	0.00
5.4.1.1	INTERESES DE LA DEUDA PÚBLICA INTERNA	0.00	0.00	0.00	0.00
5.4.1.2	INTERESES DE LA DEUDA PÚBLICA EXTERNA	0.00	0.00	0.00	0.00
5.4.2	COMISIONES DE LA DEUDA PÚBLICA	0.00	0.00	0.00	0.00
5.4.2.1	COMISIONES DE LA DEUDA PÚBLICA INTERNA	0.00	0.00	0.00	0.00
5.4.2.2	COMISIONES DE LA DEUDA PÚBLICA EXTERNA	0.00	0.00	0.00	0.00
5.4.3	GASTOS DE LA DEUDA PÚBLICA	0.00	0.00	0.00	0.00
5.4.3.1	GASTOS DE LA DEUDA PÚBLICA INTERNA	0.00	0.00	0.00	0.00
5.4.3.2	GASTOS DE LA DEUDA PÚBLICA EXTERNA	0.00	0.00	0.00	0.00
5.4.4	COSTO POR COBERTURAS	0.00	0.00	0.00	0.00

5.4.1	COSTO POR COBERTURAS	0.00	0.00	0.00	0.00
5.4	APOYOS FINANCIEROS	0.00	0.00	0.00	0.00
5.4.1	APOYOS FINANCIEROS A INTERMEDIARIOS	0.00	0.00	0.00	0.00
5.4.2	APOYO FINANCIEROS A AHORRADORES Y DEUDORES DEL SISTEMA FINANCIERO NACIONAL	0.00	0.00	0.00	0.00
5.5	OTROS GASTOS Y PERDIDAS EXTRAORDINARIAS	0.00	8,759,940.03	0.00	8,759,940.03
5.5.1	ESTIMACIONES, DEPRECIACIONES, DETERIOROS, OBSOLESCENCIA Y AMORTIZACIONES	0.00	8,366,713.51	0.00	8,366,713.51
5.5.1.1	ESTIMACIONES POR PÉRDIDA O DETERIORO DE ACTIVOS CIRCULANTES	0.00	0.00	0.00	0.00
5.5.1.2	ESTIMACIONES POR PÉRDIDA O DETERIORO DE ACTIVO NO CIRCULANTE	0.00	0.00	0.00	0.00
5.5.1.3	DEPRECIACIÓN DE BIENES INMUEBLES	0.00	2,546,055.77	0.00	2,546,055.77
5.5.1.4	DEPRECIACIÓN DE INFRAESTRUCTURA	0.00	49,025.79	0.00	49,025.79
5.5.1.5	DEPRECIACIÓN DE BIENES MUEBLES	0.00	5,827,518.62	0.00	5,827,518.62
5.5.1.6	DETERIORO DE LOS ACTIVOS BIOLÓGICOS	0.00	0.00	0.00	0.00
5.5.1.7	AMORTIZACIÓN DE ACTIVOS INTANGIBLES	0.00	691,730.89	0.00	691,730.89
5.5.1.8	DISMINUCIÓN DE BIENES POR PÉRDIDA, OBSOLESCENCIA Y DETERIORO	0.00	54,382.44	0.00	54,382.44
5.5.2	PROVISIONES	0.00	1,391,226.52	0.00	1,391,226.52
5.5.2.1	PROVISIONES DE PASIVOS A CORTO PLAZO	0.00	1,391,226.52	0.00	1,391,226.52
5.5.2.2	PROVISIONES DE PASIVOS A LARGO PLAZO	0.00	0.00	0.00	0.00
5.5.3	DISMINUCIÓN DE INVENTARIOS	0.00	0.00	0.00	0.00
5.5.3.1	DISMINUCIÓN DE INVENTARIOS DE MERCANCIAS PARA VENTA	0.00	0.00	0.00	0.00
5.5.3.2	DISMINUCIÓN DE INVENTARIOS DE MERCANCIAS TERMINADAS	0.00	0.00	0.00	0.00
5.5.3.3	DISMINUCIÓN DE INVENTARIOS DE MERCANCIAS EN PROCESO DE ELABORACIÓN	0.00	0.00	0.00	0.00
5.5.3.4	DISMINUCIÓN DE INVENTARIOS DE MATERIAS PRIMAS, MATERIALES Y SUMINISTROS PARA PRODUCCIÓN	0.00	0.00	0.00	0.00
5.5.3.5	DISMINUCIÓN DE ALMACÉN DE MATERIALES Y SUMINISTROS DE CONSUMO	0.00	0.00	0.00	0.00
5.5.4	AUMENTO POR INSUFICIENCIA DE ESTIMACIONES POR PÉRDIDA O DETERIORO U OBSOLESCENCIA	0.00	0.00	0.00	0.00
5.5.4.1	AUMENTO POR INSUFICIENCIA DE ESTIMACIONES POR PÉRDIDA O DETERIORO U OBSOLESCENCIA	0.00	0.00	0.00	0.00
5.5.5	AUMENTO POR INSUFICIENCIA DE PROVISIONES	0.00	0.00	0.00	0.00
5.5.5.1	AUMENTO POR INSUFICIENCIA DE PROVISIONES	0.00	0.00	0.00	0.00
5.5.6	OTROS GASTOS	0.00	0.00	0.00	0.00
5.5.6.1	GASTOS DE EJERCICIOS ANTERIORES	0.00	0.00	0.00	0.00
5.5.6.2	PÉRDIDAS POR RESPONSABILIDADES	0.00	0.00	0.00	0.00
5.5.6.3	BONIFICACIONES Y DESCUENTOS OTORGADOS	0.00	0.00	0.00	0.00
5.5.6.4	DIFERENCIAS POR TIPO DE CAMBIO NEGATIVAS	0.00	0.00	0.00	0.00
5.5.6.5	DIFERENCIAS DE COTIZACIONES NEGATIVAS EN VALORES NEGOCIABLES	0.00	0.00	0.00	0.00
5.5.6.6	RESULTADO POR POSICIÓN MONETARIA	0.00	0.00	0.00	0.00
5.5.6.7	PÉRDIDAS POR PARTICIPACIÓN PATRIMONIAL	0.00	0.00	0.00	0.00
5.5.6.8	DIFERENCIAS POR REESTRUCTURACIÓN DE DEUDA PÚBLICA NEGATIVAS	0.00	0.00	0.00	0.00
5.5.6.9	OTROS GASTOS VARIOS	0.00	0.00	0.00	0.00
5.6	INVERSIÓN PÚBLICA	0.00	0.00	0.00	0.00
5.6.1	INVERSIÓN PÚBLICA NO CAPITALIZABLE	0.00	0.00	0.00	0.00
5.6.1.1	CONSTRUCCIÓN EN BIENES NO CAPITALIZABLE	0.00	0.00	0.00	0.00
7	CUENTAS DE ORDEN CONTABLES	0.00	0.00	0.00	0.00
7.1	VALORES	0.00	0.00	0.00	0.00
7.1.1	VALORES EN CUSTODIA	0.00	0.00	0.00	0.00
7.1.2	CUSTODIA DE VALORES	0.00	0.00	0.00	0.00
7.1.3	INSTRUMENTOS DE CRÉDITO PRESTADOS A FORMADORES DE MERCADO	0.00	0.00	0.00	0.00
7.1.4	PRÉSTAMO DE INSTRUMENTOS DE CRÉDITO A FORMADORES DE MERCADO Y SU GARANTÍA	0.00	0.00	0.00	0.00
7.1.5	INSTRUMENTOS DE CRÉDITO RECIBIDOS EN GARANTÍA DE LOS FORMADORES DE MERCADO	0.00	0.00	0.00	0.00
7.1.6	GARANTÍA DE CRÉDITOS RECIBIDOS DE LOS FORMADORES DE MERCADO	0.00	0.00	0.00	0.00
7.2	EMISIÓN DE OBLIGACIONES	0.00	0.00	0.00	0.00
7.2.1	AUTORIZACIÓN PARA LA EMISIÓN DE BONOS, TÍTULOS Y VALORES DE LA DEUDA PÚBLICA INTERNA	0.00	0.00	0.00	0.00
7.2.2	AUTORIZACIÓN PARA LA EMISIÓN DE BONOS, TÍTULOS Y VALORES DE LA DEUDA PÚBLICA EXTERNA	0.00	0.00	0.00	0.00
7.2.3	EMISIONES AUTORIZADAS DE LA DEUDA PÚBLICA INTERNA Y EXTERNA	0.00	0.00	0.00	0.00
7.2.4	SUSCRIPCIÓN DE CONTRATOS DE PRÉSTAMOS Y OTRAS OBLIGACIONES DE LA DEUDA PÚBLICA INTERNA	0.00	0.00	0.00	0.00
7.2.5	SUSCRIPCIÓN DE CONTRATOS DE PRÉSTAMOS Y OTRAS OBLIGACIONES DE LA DEUDA PÚBLICA EXTERNA	0.00	0.00	0.00	0.00
7.2.6	CONTRATOS DE PRÉSTAMOS Y OTRAS OBLIGACIONES DE LA DEUDA PÚBLICA INTERNA Y EXTERNA	0.00	0.00	0.00	0.00
7.3	AVALES Y GARANTÍAS	0.00	0.00	0.00	0.00
7.3.1	AVALES AUTORIZADOS	0.00	0.00	0.00	0.00
7.3.2	AVALES FIRMADOS	0.00	0.00	0.00	0.00
7.3.3	FIANZAS Y GARANTÍAS RECIBIDAS POR DEUDAS A COBRAR	0.00	0.00	0.00	0.00
7.3.4	FIANZAS Y GARANTÍAS RECIBIDAS	0.00	0.00	0.00	0.00
7.3.5	FIANZAS OTORGADAS PARA RESPALDAR OBLIGACIONES NO FISCALES DEL GOBIERNO	0.00	0.00	0.00	0.00
7.3.6	FIANZAS OTORGADAS DEL GOBIERNO PARA RESPALDAR OBLIGACIONES NO FISCALES	0.00	0.00	0.00	0.00
7.4	JUICIOS	0.00	0.00	0.00	0.00
7.4.1	DEMANDAS JUDICIAL EN PROCESO DE RESOLUCIÓN	0.00	0.00	0.00	0.00
7.4.2	RESOLUCIÓN DE DEMANDAS EN PROCESO JUDICIAL	0.00	0.00	0.00	0.00
7.5	INVERSIÓN MEDIANTE PROYECTOS PARA PRESTACIÓN DE SERVICIOS (PPS) Y SIMILARES	0.00	0.00	0.00	0.00
7.5.1	CONTRATOS PARA INVERSIÓN MEDIANTE PROYECTOS PARA PRESTACIÓN DE SERVICIOS (PPS) Y SIMILARES	0.00	0.00	0.00	0.00
7.5.2	INVERSIÓN PÚBLICA CONTRATADA MEDIANTE PROYECTOS PARA PRESTACIÓN DE SERVICIOS (PPS) Y SIMILARES	0.00	0.00	0.00	0.00
7.6	BIENES EN CONCESIONADOS O EN COMODATO	0.00	0.00	0.00	0.00
7.6.1	BIENES BAJO CONTRATO EN CONCESIÓN	0.00	0.00	0.00	0.00
7.6.2	CONTRATO DE CONCESIÓN POR BIENES	0.00	0.00	0.00	0.00
7.6.3	BIENES BAJO CONTRATO EN COMODATO	0.00	0.00	0.00	0.00
7.6.4	CONTRATO DE COMODATO POR BIENES	0.00	0.00	0.00	0.00

Nota de Gestión Administrativa 17

De conformidad con la nota de gestión administrativa número 17 la Información Contable deberá estar firmada en cada página de la misma e incluir al final la siguiente leyenda: "Bajo protesta de decir verdad declaramos que los Estados Financieros y sus notas, son razonablemente correctos y son responsabilidad del emisor"



Lic. David Díaz Guerra
Encargado de Rectoría



Lic. Eberardo Vázquez Ortiz
Director de Administración y Finanzas

Universidad Tecnológica del Norte de Coahuila
Balanza de Comprobación
 Del 01 de enero al 31 de diciembre de 2019

CÓDIGO	CUENTA CONTABLE	SALDO INICIAL	CARGOS	ABONOS	SALDO FINAL
8	CUENTAS DE ORDEN PRESUPUESTARIAS	0.00	497,504,822.27	497,504,822.27	0.00
8.1	LEY DE INGRESOS	0.00	154,341,864.34	154,341,864.34	0.00
8.1.1	LEY DE INGRESOS ESTIMADA	88,282,453.00	0.00	0.00	88,282,453.00
8.1.2	LEY DE INGRESOS POR EJECUTAR	88,282,453.00	76,273,656.17	1,794,552.00	13,803,345.83
8.1.3	MODIFICACIONES A LA LEY DE INGRESOS ESTIMADA	0.00	1,794,552.00	0.00	1,794,552.00
8.1.4	LEY DE INGRESOS DEVENGADA	0.00	76,273,656.17	76,273,656.17	0.00
8.1.5	LEY DE INGRESOS RECAUDADA	0.00	0.00	76,273,656.17	76,273,656.17
8.2	PRESUPUESTO DE EGRESOS	0.00	343,162,957.93	343,162,957.93	0.00
8.2.1	PRESUPUESTO DE EGRESOS APROBADO	88,246,452.50	0.00	0.00	88,246,452.50
8.2.2	PRESUPUESTO DE EGRESOS POR EJERCER	88,246,452.50	33,384,185.07	77,446,066.24	44,184,571.33
8.2.3	MODIFICACIONES AL PRESUPUESTO DE EGRESOS APROBADO	0.00	1,830.70	33,384,185.07	33,382,354.37
8.2.4	PRESUPUESTO DE EGRESOS COMPROMETIDO	0.00	77,444,235.54	77,444,235.54	0.00
8.2.5	PRESUPUESTO DE EGRESOS DEVENGADO	0.00	77,444,235.54	77,444,235.54	0.00
8.2.6	PRESUPUESTO DE EGRESOS EJERCIDO	0.00	77,444,235.54	77,444,235.54	0.00
8.2.7	PRESUPUESTO DE EGRESOS PAGADO	0.00	77,444,235.54	0.00	77,444,235.54

Nota de Gestión Administrativa 17

De conformidad con la nota de gestión administrativa número 17 la Información Contable deberá estar firmada en cada página de la misma e incluir al final la siguiente leyenda: "Bajo protesta de decir verdad declaramos que los Estados Financieros y sus notas, son razonablemente correctos y son responsabilidad del emisor"


 Lic. David Díaz Guerra
 Encargado de Rectoría


 Lic. Eberardo Vazquez Ortiz
 Director de Administración y Finanzas

o) Informe o dictamen de los profesionales de auditoría independientes.



PEÑA MONETA Y COMPAÑÍA, S.C.

CONTADORES PÚBLICOS Y CONSULTORES

INFORMACIÓN CONTABLE

INFORME SOBRE LA AUDITORÍA DE LOS ESTADOS FINANCIEROS

C.P.C. JOSÉ ARMANDO PLATA SANDOVAL
AUDITOR SUPERIOR DEL ESTADO DE COAHUILA

LIC. TERESA GUAJARDO BERLANGA
SECRETARIA DE FISCALIZACIÓN Y RENDICIÓN DE CUENTAS

LIC. DAVID DÍAZ GUERRA
ENCARGADO DE RECTORÍA DE LA UNIVERSIDAD TECNOLÓGICA DEL NORTE DE COAHUILA

Revisión del Informe de Avance de Gestión Financiera

Hemos auditado los estados financieros de la Universidad Tecnológica del Norte de Coahuila, que comprenden el Estado de Situación Financiera e Informe sobre Pasivos Contingentes al 31 de Diciembre de 2019, el Estado de Actividades, Estado de Variación en la Hacienda Pública, Estado de Cambios en la Situación Financiera, Estado de Flujos de Efectivo, Estado Analítico del Activo, Estado Analítico de la Deuda y otros Pasivos, correspondientes al ejercicio terminado en dicha fecha, así como las notas explicativas de los estados financieros, que incluyen un resumen de las políticas contables significativas.

Nuestra responsabilidad consiste en informar el resultado parcial o avance de nuestra auditoría, ya que la revisión integral se considera por todo el ejercicio 2019.

Resultado parcial de la auditoría financiera

En nuestra opinión, los Estados Financieros mencionados en el primer párrafo de este informe, al 31 de Diciembre de 2019, presentan razonablemente, en todos los aspectos importantes, la situación financiera de la Universidad Tecnológica del Norte de Coahuila, de conformidad con la Ley General de Contabilidad Gubernamental, las disposiciones emitidas por el Consejo de Armonización Contable y cumplen con las reglas de presentación y contenido del Informe de Avance de Gestión Financiera correspondiente al cuarto trimestre del ejercicio 2019, emitidas por la Auditoría Superior del Estado de Coahuila.

Hemos llevado a cabo la auditoría de conformidad con las Normas Profesionales de Auditoría del Sistema Nacional de Fiscalización (NPASNF). Nuestras responsabilidades de acuerdo con dichas normas se describen más adelante en la sección *responsabilidades del auditor en relación con la auditoría de los estados financieros* contables de nuestro informe. Somos independientes del ente público de conformidad con el Código de Ética junto con los requerimientos de ética que son aplicables a nuestra auditoría de los estados financieros y hemos cumplido las demás responsabilidades de ética de conformidad con esos requerimientos y con el Código de Ética Profesional del Sistema Nacional de Fiscalización (SNF). Consideramos que la evidencia de auditoría que hemos obtenido proporciona una base suficiente y adecuada para nuestra opinión.

Párrafo de énfasis

Llamamos la atención a la Nota GA-05 a los Estados Financieros adjuntos, en la que se describen las bases contables utilizadas para la preparación de los mismos. Dichos Estados Financieros fueron preparados para cumplir con los requerimientos normativos gubernamentales a que está sujeta la entidad, los cuales están



PEÑA MONETA Y COMPAÑÍA, S.C.

CONTADORES PÚBLICOS Y CONSULTORES

presentados en los formatos que para tal efecto fueron establecidos por el Consejo Nacional de Armonización Contable y la Auditoría Superior del Estado de Coahuila, consecuentemente, éstos no pueden ser apropiados para otra finalidad. Nuestra opinión no se modifica por esta cuestión.

Responsabilidades de la dirección y de los responsables del gobierno de la entidad en relación con los estados financieros

La dirección es responsable de la preparación y presentación razonable de los estados financieros adjuntos de conformidad con la Ley General de Contabilidad Gubernamental y los acuerdos normativos emitidos por el Consejo Nacional de Armonización Contable (CONAC), y del control interno que la dirección considere necesario para permitir la preparación de estados financieros contables libres de incorrección material, debida a fraude o error.

En la preparación de los estados financieros contables, la dirección es responsable de la valoración de la capacidad del ente público de existencia permanente, revelando, según corresponda, las cuestiones relacionadas con la existencia permanente y utilizando el postulado básico de contabilidad gubernamental existencia permanente excepto por disposición legal en la que se especifique lo contrario, o bien no exista otra alternativa realista.

Los responsables del gobierno del ente público son responsables de la supervisión del proceso de información financiera del ente.

Responsabilidades del auditor en relación con la auditoría de los estados financieros.

Nuestros objetivos son obtener una seguridad razonable de que los estados financieros contables en su conjunto están libres de incorrección material, debida a fraude o error, y emitir un informe de auditoría que contiene nuestra opinión. Seguridad razonable es un alto grado de seguridad, pero no garantiza que una auditoría realizada de conformidad con las NPASNf siempre detecte una incorrección material cuando existe. Las incorrecciones pueden deberse a fraude o error y se consideran materiales si, individualmente o de forma agregada, puede preverse razonablemente que influyan en las decisiones económicas que los usuarios toman basándose en los estados financieros.

PEÑA MONETA Y COMPAÑÍA, S.C.

C.P.C. GENARO ENRIQUE PEÑA MONETA
SOCIO DIRECTOR
REG. D.G.P. 257914
REG. ASEC-RPI-028-2017
MONTECARLO 901-A COL. GUADALUPE
MONCLOVA, COAHUILA C.P. 25750
22 DE ENERO DE 2020

II. Información Presupuestaria.

a) Estado analítico de ingresos del 01 de enero al 31 de diciembre de 2019, clasificación económica.

Universidad Tecnológica del Norte de Coahuila
Estado Analítico de Ingresos
Del 01 de enero al 31 de diciembre de 2019

Clasificación Económica	Ingreso					Diferencia (6= 5 - 1)
	Estimado	Ampliaciones y Reducciones	Modificado	Devengado	Recaudado	
	1	2	(3= 1 + 2)	4	5	
Ingresos Corrientes						
Impuestos	0.00	0.00	0.00	0.00	0.00	0.00
Contribuciones a la seguridad social	0.00	0.00	0.00	0.00	0.00	0.00
Contribuciones de mejoras	0.00	0.00	0.00	0.00	0.00	0.00
Derechos	0.00	0.00	0.00	0.00	0.00	0.00
Productos	36,000.00	0.00	36,000.00	132.55	132.55	-35,867.45
Aprovechamientos	0.00	0.00	0.00	0.00	0.00	0.00
Venta de Bienes y Servicios de las entidades del Gobierno Federal	18,680,453.00	1,365,640.00	20,046,093.00	16,833,822.62	16,833,822.62	-1,846,630.38
Transferencia, Asignaciones y Donativos	0.00	0.00	0.00	0.00	0.00	0.00
Participaciones y Aportaciones	69,566,000.00	428,912.00	69,994,912.00	59,439,701.00	59,439,701.00	-10,126,299.00
Ingresos Capital						
Ingresos por venta de activos	0.00	0.00	0.00	0.00	0.00	0.00
Disminución de existencias	0.00	0.00	0.00	0.00	0.00	0.00
Incremento de la Depreciación y Amortización	0.00	0.00	0.00	0.00	0.00	0.00
Transferencias de capital, Asignaciones y Donativos Recibidos	0.00	0.00	0.00	0.00	0.00	0.00
Recuperación de Inversiones Financieras con Fines de Política	0.00	0.00	0.00	0.00	0.00	0.00
Total	88,282,453.00	1,794,552.00	90,077,005.00	76,273,656.17	76,273,656.17	-12,008,796.83
				Ingresos excedentes		


 Lic. David Díaz Guerra
 Encargado de Rectoría


 Lic. Eberardo Vazquez Ortiz
 Director de Administración y Finanzas

b) Estado analítico de ingresos del 01 de enero al 31 de diciembre de 2019, clasificación por fuentes de financiamiento.

Universidad Tecnológica del Norte de Coahuila
Estado Analítico de Ingresos
Del 01 de enero al 31 de diciembre de 2019

Estado Analítico de Ingresos Por Fuente de Financiamiento	Ingreso					Diferencia (6= 5 - 1)
	Estimado	Ampliaciones y Reducciones	Modificado	Devengado	Recaudado	
	1	2	(3= 1 + 2)	4	5	
Ingresos del Poder Ejecutivo Federal o Estatal y de los Municipios	0.00	0.00	0.00	0.00	0.00	0.00
Impuestos	0.00	0.00	0.00	0.00	0.00	0.00
Cuotas y Aportaciones de Seguridad Social	0.00	0.00	0.00	0.00	0.00	0.00
Contribuciones de Mejoras	0.00	0.00	0.00	0.00	0.00	0.00
Derechos	0.00	0.00	0.00	0.00	0.00	0.00
Productos	0.00	0.00	0.00	0.00	0.00	0.00
Aprovechamientos	0.00	0.00	0.00	0.00	0.00	0.00
Participaciones, Aportaciones, Convenios, Incentivos Derivados de la Colaboración Fiscal y Fondos Distintos de Aportaciones	69,566,000.00	428,912.00	69,994,912.00	59,439,701.00	59,439,701.00	-10,126,299.00
Transferencias, Asignaciones, Subsidios y Subvenciones, y Pensiones y Jubilaciones	0.00	0.00	0.00	0.00	0.00	0.00
Ingresos de los Entes Públicos de los Poderes Legislativo y Judicial, de los Órganos Autónomos y del Sector Paraestatal o Paramunicipal, así como de las Empresas Productivas del Estado	0.00	0.00	0.00	0.00	0.00	0.00
Cuotas y Aportaciones de Seguridad Social	0.00	0.00	0.00	0.00	0.00	0.00
Productos	36,000.00	0.00	36,000.00	132.55	132.55	-35,867.45
Ingresos por Venta de Bienes, Presentación de Servicios y Otros Ingresos	18,680,453.00	1,365,640.00	20,046,093.00	16,833,822.62	16,833,822.62	-1,846,630.38
Transferencias, Asignaciones, Subsidios y Subvenciones, y Pensiones y Jubilaciones	0.00	0.00	0.00	0.00	0.00	0.00
Ingresos Derivados de Financiamientos	0.00	0.00	0.00	0.00	0.00	0.00
Ingresos Derivados de Financiamientos	0.00	0.00	0.00	0.00	0.00	0.00
Total	88,282,453.00	1,794,552.00	90,077,005.00	76,273,656.17	76,273,656.17	-12,008,796.83
				Ingresos excedentes		


 Lic. David Díaz Guerra
 Encargado de Rectoría


 Lic. Eberardo Vázquez Ortiz
 Director de Administración y Finanzas

c) Estado analítico de ingresos, del 01 de enero al 31 de diciembre de 2019, clasificación por rubro de ingresos.

Universidad Tecnológica del Norte de Coahuila
Estado Analítico de Ingresos
Del 01 de enero al 31 de diciembre de 2019

Rubro de Ingresos	Ingreso					Diferencia (6= 5 - 1)
	Estimado	Ampliaciones y Reducciones	Modificado	Devengado	Recaudado	
	1	2	(3= 1 + 2)	4	5	
Impuestos	0.00	0.00	0.00	0.00	0.00	0.00
Cuotas y Aportaciones de Seguridad Social	0.00	0.00	0.00	0.00	0.00	0.00
Contribuciones de Mejoras	0.00	0.00	0.00	0.00	0.00	0.00
Derechos	0.00	0.00	0.00	0.00	0.00	0.00
Productos	36,000.00	0.00	36,000.00	132.55	132.55	-35,867.45
Aprovechamientos	0.00	0.00	0.00	0.00	0.00	0.00
Ingresos por Venta de Bienes, Presentación de Servicios y Otros Ingresos	18,680,453.00	1,365,640.00	20,046,093.00	16,833,822.62	16,833,822.62	-1,846,630.38
Participaciones, Aportaciones, Convenios, Incentivos Derivados de la Colaboración Fiscal y Fondos Distintos de Aportaciones	69,566,000.00	428,912.00	69,994,912.00	59,439,701.00	59,439,701.00	-10,126,299.00
Transferencias, Asignaciones, Subsidios y Subvenciones, y Pensiones y Jubilaciones	0.00	0.00	0.00	0.00	0.00	0.00
Ingresos Derivados de Financiamientos	0.00	0.00	0.00	0.00	0.00	0.00
Total	88,282,453.00	1,794,552.00	90,077,005.00	76,273,656.17	76,273,656.17	-12,008,796.83
				Ingresos excedentes		


Lic. David Díaz Guerra
Encargado de Rectoría


Lic. Eberardo Vazquez Ortiz
Director de Administración y Finanzas

d) Estado analítico del ejercicio del presupuesto de egresos del 01 de enero al 31 de diciembre de 2019, por clasificación administrativa.

Universidad Tecnológica del Norte de Coahuila
Estado Analítico del Ejercicio del Presupuesto de Egresos
Clasificación Administrativa
Del 01 de enero al 31 de diciembre de 2019

Concepto	Egresos					Subejercicio
	Aprobado	Ampliaciones/ (Reducciones)	Modificado	Devengado	Pagado	
	1	2	3 = (1 + 2)	4	5	
RECTORIA	2,729,809.88	440,447.21	3,170,257.09	1,225,831.04	1,225,831.04	1,944,426.05
ADMINISTRACION Y FINANAZAS	6,261,224.12	2,357,591.19	8,618,815.31	4,644,216.82	4,644,216.82	3,974,598.49
CONTABILIDAD	1,803,533.18	301,690.35	2,105,223.53	1,332,214.87	1,332,214.87	773,008.66
RECURSOS HUMANOS	8,940,785.64	7,782,121.06	16,722,906.70	14,099,538.63	14,099,538.63	2,623,368.07
SERVICIOS GENERALES	2,530,745.18	2,166,759.99	4,697,505.17	3,437,610.62	3,437,610.62	1,259,894.55
JURIDICO	1,278,710.68	112,209.36	1,390,920.04	1,089,740.13	1,089,740.13	301,179.91
PLANEACION Y EVALUACION	1,836,007.48	300,718.44	2,136,725.92	1,662,690.28	1,662,690.28	474,035.64
SERVICIOS ESCOLARES	3,091,494.36	1,220,719.97	4,312,214.33	2,577,084.07	2,577,084.07	1,735,130.26
SERVICIOS MEDICOS	817,695.74	290,309.98	1,117,005.72	542,294.32	542,294.32	574,711.40
ACTIVIDADES CULTURALES Y DEPORTIVAS	1,777,598.75	884,190.52	2,661,789.27	1,696,991.24	1,696,991.24	964,798.03
VINCULACION	2,934,532.86	1,195,064.50	4,129,597.36	2,926,664.62	2,926,664.62	1,202,932.74
PRENSA Y DIFUSION	2,174,822.54	489,451.35	2,664,273.89	1,802,282.57	1,802,282.57	861,991.32
INVESTIGACION Y DESARROLLO	977,656.63	312,336.91	1,289,993.54	1,078,453.30	1,078,453.30	211,540.24
ADQUISICIONES, PATRIMONIO Y TRANSPORTE	1,495,644.52	2,353,002.03	3,848,646.55	3,092,569.27	3,092,569.27	756,077.28
SITE	1,264,056.70	173,203.39	1,437,260.09	875,706.99	875,706.99	561,553.10
ADMINISTRACION	39,914,318.26	20,388,816.25	60,303,134.51	42,083,888.77	42,083,888.77	18,219,245.74
PROCESOS INDUSTRIALES AREA MANUFACTURA	9,988,925.28	1,510,992.72	11,499,918.00	4,313,313.41	4,313,313.41	7,186,604.59
MANTENIMIENTO AREA INDUSTRIAL	5,875,794.22	1,712,218.28	7,588,012.50	5,525,639.27	5,525,639.27	2,062,373.23
MANTENIMIENTO INDUSTRIAL AREA PETROLEO	932,724.56	199,848.46	1,132,573.02	355,746.29	355,746.29	776,826.73
MECATRONICA AREA SISTEMAS DE MANUFACTURA FLEXIBLE	10,920,098.65	5,485,962.60	16,406,061.25	10,355,582.97	10,355,582.97	6,050,478.28
MECATRONICA AREA SISTEMAS ELECTRICAS	6,327,341.37	202,166.29	6,529,507.66	2,885,589.90	2,885,589.90	3,643,917.76
DESARROLLO DE NEGOCIOS AREA MERCADOTECNIA	7,907,360.39	378,254.64	8,285,615.03	5,127,259.02	5,127,259.02	3,158,356.01
TECNOLOGIAS DE LA INFORMACION AREA DESARROLLO DE S	4,742,282.34	130,421.10	4,872,703.44	2,228,951.46	2,228,951.46	2,643,751.98
INGENIERIAS	1,637,607.43	3,373,674.03	5,011,281.46	4,568,264.45	4,568,264.45	443,017.01
DOCENCIA	48,332,134.24	12,993,538.12	61,325,672.36	35,360,346.77	35,360,346.77	25,965,325.59
Total del Gasto	88,246,452.50	33,382,354.37	121,628,806.87	77,444,235.54	77,444,235.54	44,184,571.33

Gobierno (Federal/Estatal/Municipal) de _____
Estado Analítico del Ejercicio del Presupuesto de Egresos
Clasificación Administrativa
Del 01 de enero al 31 de diciembre de 2019

Concepto	Egresos					Subejercicio
	Aprobado	Ampliaciones/ (Reducciones)	Modificado	Devengado	Pagado	
	1	2	3 = (1 + 2)	4	5	
Poder Ejecutivo	0.00	0.00	0.00	0.00	0.00	0.00
Poder Legislativo	0.00	0.00	0.00	0.00	0.00	0.00
Poder Judicial	0.00	0.00	0.00	0.00	0.00	0.00
Órganos Autónomos	0.00	0.00	0.00	0.00	0.00	0.00
Total del Gasto	0.00	0.00	0.00	0.00	0.00	0.00

Sector Paraestatal del Gobierno (Federal/Estatal/Municipal) de _____
Estado Analítico del Ejercicio del Presupuesto de Egresos
Clasificación Administrativa
Del 01 de enero al 31 de diciembre de 2019

Concepto	Egresos					Subejercicio
	Aprobado	Ampliaciones/ (Reducciones)	Modificado	Devengado	Pagado	
	1	2	3 = (1 + 2)	4	5	
Entidades Paraestatales y Fideicomisos No Empresariales y No Financieros	0.00	0.00	0.00	0.00	0.00	0.00
Instituciones Públicas de la Seguridad Social	0.00	0.00	0.00	0.00	0.00	0.00
Entidades Paraestatales Empresariales No Financieras con Participación Estatal Mayoritaria	0.00	0.00	0.00	0.00	0.00	0.00
Fideicomisos Empresariales No Financieros con Participación Estatal Mayoritaria	0.00	0.00	0.00	0.00	0.00	0.00
Entidades Paraestatales Empresariales Financieras Monetarias con Participación Estatal Mayoritaria	0.00	0.00	0.00	0.00	0.00	0.00
Entidades Paraestatales Empresariales Financieras No Monetarias con Participación Estatal Mayoritaria	0.00	0.00	0.00	0.00	0.00	0.00
Fideicomisos Financieros Públicos con Participación Estatal Mayoritaria	0.00	0.00	0.00	0.00	0.00	0.00
Total del Gasto	0.00	0.00	0.00	0.00	0.00	0.00


Lic. David Díaz Guerra
Encargado de Rectoría


Lic. Eberardo Vázquez Ortíz
Director de Administración y Finanzas

e) Estado analítico del ejercicio del presupuesto de egresos del 01 de enero al 31 de diciembre de 2019, por clasificación económica.

Universidad Tecnológica del Norte de Coahuila
Estado Analítico del Ejercicio del Presupuesto de Egresos
Clasificación Económica (por Tipo de Gasto)
Del 01 de enero al 31 de diciembre de 2019

Concepto	Egresos					Subejercicio 6 = (3 - 4)
	Aprobado	Ampliaciones/ (Reducciones)	Modificado	Devengado	Pagado	
	1	2	3 = (1 + 2)	4	5	
Gasto Corriente	75,503,465.50	28,796,339.79	104,299,805.29	72,858,221.99	72,858,221.99	31,441,583.30
Gasto de Capital	12,742,987.00	4,586,014.58	17,329,001.58	4,586,013.55	4,586,013.55	12,742,988.03
Amortización de la Deuda y Disminución de Pasivos	0.00	0.00	0.00	0.00	0.00	0.00
Pensiones y Jubilaciones	0.00	0.00	0.00	0.00	0.00	0.00
Participaciones	0.00	0.00	0.00	0.00	0.00	0.00
Total del Gasto	88,246,452.50	33,382,354.37	121,628,806.87	77,444,235.54	77,444,235.54	44,184,571.33


 Lic. David Diaz Guerra
 Encargado de Rectoría


 Lic. Eberardo Vazquez Ortiz
 Director de Administración y Finanzas

f) Estado analítico del ejercicio del presupuesto de egresos del 01 de enero al 31 de diciembre de 2019, clasificación por objeto del gasto.

Universidad Tecnológica del Norte de Coahuila
Estado Analítico del Ejercicio del Presupuesto de Egresos
Clasificación por Objeto del Gasto (Capítulo y Concepto)
Del 01 de enero al 31 de diciembre de 2019

Concepto	Egresos					Subejercicio
	Aprobado	Ampliaciones/ (Reducciones)	Modificado	Devengado	Pagado	
	1	2	3 = (1 + 2)	4	5	
					6 = (3 - 4)	
Servicios Personales	45,765,607.50	11,764,544.99	60,530,152.49	48,593,842.52	48,593,842.52	11,936,309.97
Remuneraciones al Personal de Carácter Permanente	32,626,686.00	3,430,955.52	36,057,641.52	32,927,126.76	32,927,126.76	3,130,514.76
Remuneraciones al Personal de Carácter Transitorio	144,000.00	412,405.69	556,405.69	528,477.95	528,477.95	27,927.74
Remuneraciones Adicionales y Especiales	6,551,566.72	6,043,265.98	12,594,832.70	6,593,975.77	6,593,975.77	6,000,856.93
Seguridad Social	6,818,977.38	1,645,367.96	8,464,345.34	6,878,288.16	6,878,288.16	1,586,057.18
Otras Prestaciones Sociales y Económicas	2,624,377.40	232,549.84	2,856,927.24	1,665,973.88	1,665,973.88	1,190,953.36
Previsiones	0.00	0.00	0.00	0.00	0.00	0.00
Pago de Estímulos a Servidores Públicos	0.00	0.00	0.00	0.00	0.00	0.00
Materiales y Suministros	3,546,000.00	2,729,143.11	6,275,143.11	3,598,705.25	3,598,705.25	2,676,437.86
Materiales de Administración, Emisión de Documentos y Artículos Oficiales	920,280.00	335,403.46	1,255,683.46	564,113.64	564,113.64	691,569.82
Alimentos y Utensilios	186,000.00	122,852.38	308,852.38	151,421.83	151,421.83	157,430.56
Materias Primas y Materiales de Producción y Comercialización	53,700.00	85,138.07	138,838.07	85,235.06	85,235.06	53,663.01
Materiales y Artículos de Construcción y de Reparación	845,580.00	891,599.84	1,737,179.84	1,042,871.18	1,042,871.18	694,308.66
Productos Químicos, Farmacéuticos y de Laboratorio	134,820.00	51,387.42	186,207.42	94,312.47	94,312.47	91,894.95
Combustibles, Lubricantes y Aditivos	513,420.00	248,096.10	761,516.10	391,570.68	391,570.68	369,945.42
Vestuario, Blancos, Prendas de Protección y Artículos Deportivos	509,400.00	481,595.10	990,995.10	712,268.78	712,268.78	278,726.32
Materiales y Suministros Para Seguridad	0.00	0.00	0.00	0.00	0.00	0.00
Herramientas, Refacciones y Accesorios Menores	382,740.00	513,070.74	895,810.74	556,911.61	556,911.61	338,899.13
Servicios Generales	21,913,858.00	14,008,941.49	35,922,799.49	20,313,194.02	20,313,194.02	15,609,605.47
Servicios Básicos	5,362,030.00	1,719,696.53	7,081,726.53	4,438,841.56	4,438,841.56	2,642,884.97
Servicios de Arrendamiento	4,304,740.00	4,065,325.71	8,370,065.71	4,224,776.62	4,224,776.62	4,145,289.09
Servicios Profesionales, Científicos, Técnicos y Otros Servicios	3,639,560.00	2,590,148.75	6,229,708.75	3,245,414.85	3,245,414.85	2,984,293.90
Servicios Financieros, Bancarios y Comerciales	320,000.00	146,518.18	466,518.18	200,281.65	200,281.65	266,236.53
Servicios de Instalación, Reparación, Mantenimiento y Conservación	3,079,476.00	2,188,666.43	5,268,142.43	3,490,900.13	3,490,900.13	1,777,242.30
Servicios de Comunicación Social y Publicidad	900,000.00	129,938.75	1,029,938.75	582,238.64	582,238.64	447,700.11
Servicios de Traslado y Viáticos	1,388,852.00	1,046,839.93	2,434,691.93	1,278,340.60	1,278,340.60	1,156,551.33
Servicios Oficiales	670,000.00	678,394.29	1,348,394.29	912,555.55	912,555.55	435,838.74
Otros Servicios Generales	2,250,000.00	1,443,412.02	3,693,412.02	1,939,844.42	1,939,844.42	1,753,568.50
Transferencias, Asignaciones, Subsidios y Otras Ayudas	1,278,000.00	293,710.20	1,571,710.20	352,480.20	352,480.20	1,219,230.00
Transferencias Internas y Asignaciones al Sector Público	0.00	0.00	0.00	0.00	0.00	0.00
Transferencias al Resto del Sector Público	0.00	0.00	0.00	0.00	0.00	0.00
Subsidios y Subvenciones	0.00	0.00	0.00	0.00	0.00	0.00
Ayudas Sociales	1,278,000.00	293,710.20	1,571,710.20	352,480.20	352,480.20	1,219,230.00
Pensiones y Jubilaciones	0.00	0.00	0.00	0.00	0.00	0.00
Transferencias a Fideicomisos, Mandatos y Otros Análogos	0.00	0.00	0.00	0.00	0.00	0.00
Transferencias a la Seguridad Social	0.00	0.00	0.00	0.00	0.00	0.00
Donativos	0.00	0.00	0.00	0.00	0.00	0.00
Transferencias al Exterior	0.00	0.00	0.00	0.00	0.00	0.00
Bienes Muebles, Inmuebles e Intangibles	12,742,987.00	4,586,014.58	17,329,001.58	4,586,013.55	4,586,013.55	12,742,988.03
Mobiliario y Equipo de Administración	3,513,875.00	2,678,105.46	6,191,980.46	2,678,105.38	2,678,105.38	3,513,875.08
Mobiliario y Equipo Educativo y Recreativo	25,000.00	32,240.00	57,240.00	32,240.00	32,240.00	25,000.00
Equipo e Instrumental Médico y de Laboratorio	3,605,612.00	0.00	3,605,612.00	0.00	0.00	3,605,612.00
Vehículos y Equipo de Transporte	700,000.00	0.00	700,000.00	0.00	0.00	700,000.00
Equipo de Defensa y Seguridad	0.00	0.00	0.00	0.00	0.00	0.00
Maquinaria, Otros Equipos y Herramientas	4,818,500.00	1,090,868.12	6,509,368.12	1,600,868.11	1,600,868.11	4,818,500.01
Activos Biológicos	0.00	0.00	0.00	0.00	0.00	0.00
Bienes Inmuebles	0.00	0.00	0.00	0.00	0.00	0.00
Activos Intangibles	80,000.00	184,801.00	264,801.00	184,800.06	184,800.06	80,000.94
Inversión Pública	0.00	0.00	0.00	0.00	0.00	0.00
Obra Pública en Bienes de Dominio Público	0.00	0.00	0.00	0.00	0.00	0.00
Obra Pública en Bienes Propios	0.00	0.00	0.00	0.00	0.00	0.00
Proyectos Productivos y Acciones de Fomento	0.00	0.00	0.00	0.00	0.00	0.00
Inversiones Financieras y Otras Provisiones	0.00	0.00	0.00	0.00	0.00	0.00
Inversiones Para el Fomento de Actividades Productivas	0.00	0.00	0.00	0.00	0.00	0.00
Acciones y Participaciones de Capital	0.00	0.00	0.00	0.00	0.00	0.00
Compra de Títulos y Valores	0.00	0.00	0.00	0.00	0.00	0.00
Concesión de Préstamos	0.00	0.00	0.00	0.00	0.00	0.00
Inversiones en Fideicomisos, Mandatos y Otros Análogos	0.00	0.00	0.00	0.00	0.00	0.00
Otras Inversiones Financieras	0.00	0.00	0.00	0.00	0.00	0.00
Provisiones para Contingencias y Otras Erogaciones Especiales	0.00	0.00	0.00	0.00	0.00	0.00
Participaciones y Aportaciones	0.00	0.00	0.00	0.00	0.00	0.00
Participaciones	0.00	0.00	0.00	0.00	0.00	0.00
Aportaciones	0.00	0.00	0.00	0.00	0.00	0.00
Convenios	0.00	0.00	0.00	0.00	0.00	0.00
Deuda Pública	0.00	0.00	0.00	0.00	0.00	0.00
Amortización de la Deuda Pública	0.00	0.00	0.00	0.00	0.00	0.00
Intereses de la Deuda Pública	0.00	0.00	0.00	0.00	0.00	0.00
Comisiones de la Deuda Pública	0.00	0.00	0.00	0.00	0.00	0.00
Gastos de la Deuda Pública	0.00	0.00	0.00	0.00	0.00	0.00
Costo por Coberturas	0.00	0.00	0.00	0.00	0.00	0.00
Apoyos Financieros	0.00	0.00	0.00	0.00	0.00	0.00
Adeudos de Ejercicios Fiscales Anteriores (Adefas)	0.00	0.00	0.00	0.00	0.00	0.00
Total del Gasto	88,246,452.50	33,382,354.37	121,628,806.87	77,444,235.54	77,444,235.54	44,184,571.33


Lic. David Díaz Guerra
Encargado de Rectoría


Lic. Eberardo Vazquez Ortiz
Director de Administración y Finanzas

g) Estado analítico del ejercicio del presupuesto de egresos del 01 de enero al 31 de diciembre de 2019, clasificación funcional.

Universidad Tecnológica del Norte de Coahuila
Estado Analítico del Ejercicio del Presupuesto de Egresos
Clasificación Funcional (Finalidad y Función)
Del 01 de enero al 31 de diciembre de 2019

Concepto	Egresos					Subejercicio 6 = (3 - 4)
	Aprobado	Ampliaciones/ (Reducciones)	Modificado	Devengado	Pagado	
	1	2	3 = (1 + 2)	4	5	
Gobierno	0.00	0.00	0.00	0.00	0.00	0.00
Legislación	0.00	0.00	0.00	0.00	0.00	0.00
Justicia	0.00	0.00	0.00	0.00	0.00	0.00
Coordinación de la Política de Gobierno	0.00	0.00	0.00	0.00	0.00	0.00
Relaciones Exteriores	0.00	0.00	0.00	0.00	0.00	0.00
Asuntos Financieros y Hacendarios	0.00	0.00	0.00	0.00	0.00	0.00
Seguridad Nacional	0.00	0.00	0.00	0.00	0.00	0.00
Asuntos de Orden Público y de Seguridad Interior	0.00	0.00	0.00	0.00	0.00	0.00
Otros Servicios Generales	0.00	0.00	0.00	0.00	0.00	0.00
Desarrollo Social	88,246,452.50	33,382,354.37	121,628,806.87	77,444,235.54	77,444,235.54	44,184,571.33
Protección Ambiental	0.00	0.00	0.00	0.00	0.00	0.00
Vivienda y Servicios a la Comunidad	0.00	0.00	0.00	0.00	0.00	0.00
Salud	0.00	0.00	0.00	0.00	0.00	0.00
Recreación, Cultura y Otras Manifestaciones Sociales	0.00	0.00	0.00	0.00	0.00	0.00
Educación	88,246,452.50	33,382,354.37	121,628,806.87	77,444,235.54	77,444,235.54	44,184,571.33
Protección Social	0.00	0.00	0.00	0.00	0.00	0.00
Otros Asuntos Sociales	0.00	0.00	0.00	0.00	0.00	0.00
Desarrollo Económico	0.00	0.00	0.00	0.00	0.00	0.00
Asuntos Económicos, Comerciales y Laborales en General	0.00	0.00	0.00	0.00	0.00	0.00
Agropecuaria, Silvicultura, Pesca y Caza	0.00	0.00	0.00	0.00	0.00	0.00
Combustibles y Energía	0.00	0.00	0.00	0.00	0.00	0.00
Minería, Manufacturas y Construcción	0.00	0.00	0.00	0.00	0.00	0.00
Transporte	0.00	0.00	0.00	0.00	0.00	0.00
Comunicaciones	0.00	0.00	0.00	0.00	0.00	0.00
Turismo	0.00	0.00	0.00	0.00	0.00	0.00
Ciencia, Tecnología e Innovación	0.00	0.00	0.00	0.00	0.00	0.00
Otras Industrias y Otros Asuntos Económicos	0.00	0.00	0.00	0.00	0.00	0.00
Otras no Clasificadas en Funciones Anteriores	0.00	0.00	0.00	0.00	0.00	0.00
Transacciones de la Deuda Pública / Costo Financiero de la Deuda	0.00	0.00	0.00	0.00	0.00	0.00
Transferencias, Participaciones y Aportaciones entre Diferentes Niveles y Ordenes de Gobierno	0.00	0.00	0.00	0.00	0.00	0.00
Saneamiento del Sistema Financiero	0.00	0.00	0.00	0.00	0.00	0.00
Adeudos de Ejercicios Fiscales Anteriores	0.00	0.00	0.00	0.00	0.00	0.00
Total del Gasto	88,246,452.50	33,382,354.37	121,628,806.87	77,444,235.54	77,444,235.54	44,184,571.33


Lic. David Díaz Guerra
Encargado de Rectoría


Lic. Eberardo Vázquez Ortiz
Director de Administración y Finanzas

h) Endeudamiento neto del 01 de enero al 31 de diciembre de 2019.

Universidad Tecnológica del Norte de Coahuila
Endeudamiento Neto
Del 01 de enero al 31 de diciembre de 2019

Identificación de Crédito o Instrumento	Contratación / Colocación	Amortización	Endeudamiento Neto
	A	B	C = A - B
Créditos Bancarios			
Total Créditos Bancarios	0.00	0.00	0.00
Otros Instrumentos de Deuda			
Total Otros Instrumentos de Deuda	0.00	0.00	0.00
TOTAL	0.00	0.00	0.00


Lic. David Díaz Guerra
Encargado de Rectoría


Lic. Eberardo Vazquez Ortiz
Director de Administración y Finanzas

- i) Interés de la deuda del 01 de enero al 31 de diciembre de 2019.

Universidad Tecnológica del Norte de Coahuila

Intereses de la Deuda

Del 01 de enero al 31 de diciembre de 2019

Identificación de Crédito o Instrumento	Devengado	Pagado
Créditos Bancarios		
Total de Intereses de Créditos Bancarios	0.00	0.00
Otros Instrumentos de Deuda		
Total de Intereses de Otros Instrumentos de Deuda	0.00	0.00
TOTAL	0.00	0.00


Lic. David Díaz Guerra
Encargado de Rectoría


Lic. Eberardo Vázquez Ortiz
Director de Administración y Finanzas

j) Un flujo de fondos que resuma todas las operaciones del 01 de enero al 31 de diciembre de 2019.

Universidad Tecnológica del Norte de Coahuila

Indicadores de Postura Fiscal

Del 01 de enero al 31 de diciembre de 2019

Concepto	Estimado	Devengado	Pagado ³
I. Ingresos Presupuestarios (I=1+2)	88,282,453.00	76,273,656.17	76,273,656.17
1. Ingresos del Gobierno de la Entidad Federativa ¹	0.00	0.00	0.00
2. Ingresos del Sector Paraestatal ¹	88,282,453.00	76,273,656.17	76,273,656.17
II. Egresos Presupuestarios (II=3+4)	88,246,452.50	77,444,235.54	77,444,235.54
3. Egresos del Gobierno de la Entidad Federativa ²	0.00	0.00	0.00
4. Egresos del Sector Paraestatal ²	88,246,452.50	77,444,235.54	77,444,235.54
III. Balance Presupuestario (Superávit o Déficit) (III = I - II)	36,000.50	-1,170,579.37	-1,170,579.37

Concepto	Estimado	Devengado	Pagado ³
III. Balance presupuestario (Superávit o Déficit)	36,000.50	-1,170,579.37	-1,170,579.37
IV. Intereses, Comisiones y Gastos de la Deuda	0.00	0.00	0.00
V. Balance Primario (Superávit o Déficit) (V= III - IV)	36,000.50	-1,170,579.37	-1,170,579.37

Concepto	Estimado	Devengado	Pagado ³
A. Financiamiento	0.00	0.00	0.00
B. Amortización de la deuda	0.00	0.00	0.00
C. Endeudamiento ó desendeudamiento (C = A - B)	0.00	0.00	0.00

1 Los Ingresos que se presentan son los ingresos presupuestario totales sin incluir los ingresos por financiamientos. Los Ingresos del Gobierno de la Entidad Federativa corresponden a los del Poder Ejecutivo, Legislativo Judicial y Autónomos

2 Los egresos que se presentan son los egresos presupuestarios totales sin incluir los egresos por amortización. Los egresos del Gobierno de la Entidad Federativa corresponden a los del Poder Ejecutivo, Legislativo, Judicial y Órganos Autónomos

3 Para Ingresos se reportan los ingresos recaudados; para egresos se reportan los egresos pagados


Lic. David Díaz Guerra
Encargado de Rectoría


Lic. Eberardo Vazquez Ortiz
Director de Administración y Finanzas

III. Información programática.

a) Gasto por categoría programática del 01 de enero al 31 de diciembre de 2019.

Universidad Tecnológica del Norte de Coahuila
Gasto por Categoría Programática
Del 01 de enero al 31 de diciembre de 2019

Concepto	Egresos					Subejercicio 6 = (3 - 4)
	Aprobado	Ampliaciones/ (Reducciones)	Modificado	Devengado	Pagado	
	1	2	3 = (1 + 2)	4	5	
Programas						
Subsidios: Sector Social y Privado o Entidades Federativas y Municipios	0.00	0.00	0.00	0.00	0.00	0.00
Sujetos a Reglas de Operación	0.00	0.00	0.00	0.00	0.00	0.00
Otros Subsidios	0.00	0.00	0.00	0.00	0.00	0.00
Desempeño de las Funciones	88,246,452.50	33,382,354.37	121,628,806.87	77,444,235.54	77,444,235.54	44,184,571.33
Prestación de Servicios Públicos	88,246,452.50	33,382,354.37	121,628,806.87	77,444,235.54	77,444,235.54	44,184,571.33
Provisión de Bienes Públicos	0.00	0.00	0.00	0.00	0.00	0.00
Planeación, seguimiento y evaluación de políticas públicas	0.00	0.00	0.00	0.00	0.00	0.00
Promoción y fomento	0.00	0.00	0.00	0.00	0.00	0.00
Regulación y supervisión	0.00	0.00	0.00	0.00	0.00	0.00
Funciones de las Fuerzas Armadas (Únicamente Gobierno Federal)	0.00	0.00	0.00	0.00	0.00	0.00
Específicos	0.00	0.00	0.00	0.00	0.00	0.00
Proyectos de Inversión	0.00	0.00	0.00	0.00	0.00	0.00
Administrativos y de Apoyo	0.00	0.00	0.00	0.00	0.00	0.00
Apoyo al proceso presupuestario y para mejorar la eficiencia institucional	0.00	0.00	0.00	0.00	0.00	0.00
Apoyo a la función pública y al mejoramiento de la gestión	0.00	0.00	0.00	0.00	0.00	0.00
Operaciones ajenas	0.00	0.00	0.00	0.00	0.00	0.00
Compromisos	0.00	0.00	0.00	0.00	0.00	0.00
Obligaciones de cumplimiento de resolución jurisdiccional	0.00	0.00	0.00	0.00	0.00	0.00
Desastres Naturales	0.00	0.00	0.00	0.00	0.00	0.00
Obligaciones	0.00	0.00	0.00	0.00	0.00	0.00
Pensiones y jubilaciones	0.00	0.00	0.00	0.00	0.00	0.00
Aportaciones a la seguridad social	0.00	0.00	0.00	0.00	0.00	0.00
Aportaciones a fondos de estabilización	0.00	0.00	0.00	0.00	0.00	0.00
Aportaciones a fondos de inversión y reestructura de pensiones	0.00	0.00	0.00	0.00	0.00	0.00
Programas de Gasto Federalizado (Gobierno Federal)	0.00	0.00	0.00	0.00	0.00	0.00
Gasto Federalizado	0.00	0.00	0.00	0.00	0.00	0.00
Participaciones a entidades federativas y municipios	0.00	0.00	0.00	0.00	0.00	0.00
Costo financiero, deuda o apoyos a deudores y ahorradores de la banca	0.00	0.00	0.00	0.00	0.00	0.00
Adeudos de ejercicios fiscales anteriores	0.00	0.00	0.00	0.00	0.00	0.00
Total del Gasto	88,246,452.50	33,382,354.37	121,628,806.87	77,444,235.54	77,444,235.54	44,184,571.33


Lic. David Díaz Guerra
Encargado de Rectoría


Lic. Eberardo Vázquez Ortiz
Director de Administración y Finanzas

b) Programas y proyectos de inversión del
01 de enero al 31 de diciembre de 2019.

Universidad Tecnológica del Norte de Coahuila
Informe de Avance de programas y Proyectos de Inversión
Al 31 de diciembre de 2019

Avance Físico y Financiero de los Programas y Proyectos de Inversión para el 2019

Clave	Nombre	Dependencia o Unidad Administrativa	Tipo de programa o proyecto	Etap	Programa Presupuestario	Inversión con Recursos Presupuestarios (pesos)					Inversión con Recursos Propios (pesos)				Monto Total de Inversión (pesos)		Avance Físico Percentual	
						Monto de inversión programado para 2019	Presupuesto original 2019	Presupuesto modificado 2019	Monto ejercido en el año	Monto ejercido acumulado	Monto de inversión programado para 2019	Presupuesto original 2019	Presupuesto modificado 2019	Monto ejercido en el año	Monto ejercido acumulado	Monto total de inversión programado	Monto ejercido acumulado	Programado al final del año
1241-3-51501	Compra de bienes informáticos	0204	05	Operación	Bienes informáticos						11,500.00	11,500.00	11,500.00	11,500.00	11,500.00	11,500.00	100%	100%
1246-2-56201	Compra de maquinaria y equipo industrial	0254	05	Operación	Maquinaria y equipo industrial						1,489,599.95	1,489,599.95	1,489,599.95	1,489,599.95	1,489,599.95	1,489,599.95	100%	100%
1246-5-56501	Telefono inalambrico para caseta	0110	05	Operación	Equipos y aparatos de comunicaciones y telecomunicaciones						9,767.20	9,767.20	9,767.20	9,767.20	9,767.20	9,767.20	100%	100%
1241-3-51501	Compra de 3 controladores yaskawa y 6 plc siemens simatic 37-1200 sw	0204	05	Operación	Bienes informáticos						638,400.01	638,400.01	638,400.01	638,400.01	638,400.01	638,400.01	100%	100%
1241-3-51501	Compra div y camera	0116	05	Operación	Bienes informáticos						8,760.32	8,760.32	8,760.32	8,760.32	8,760.32	8,760.32	100%	100%
1241-8-51901	Compra de aire acondicionado central	0111	05	Operación	Equipo de Administración						410,640.00	410,640.00	410,640.00	410,640.00	410,640.00	410,640.00	100%	100%
1246-2-56201	Compra de 3 controladores yaskawa y 6 plc siemens simatic 37-1200 sw	0204	05	Operación	Maquinaria y Equipo Industrial						159,216.96	159,216.96	159,216.96	159,216.96	159,216.96	159,216.96	100%	100%
1246-6-56601	Material para reparación de subestación	0105	05	Operación	Maquinaria y Equipo Electrico y Electronico						14,326.00	14,326.00	14,326.00	14,326.00	14,326.00	14,326.00	100%	100%
1241-1-51101	Compra de estante metalico	0115	05	Operación	Mobiliario						29,000.00	29,000.00	29,000.00	29,000.00	29,000.00	29,000.00	100%	100%
1241-1-51101	Compra de ventilador tipo industrial	0115	05	Operación	Mobiliario						9,309.41	9,309.41	9,309.41	9,309.41	9,309.41	9,309.41	100%	100%
1241-1-51101	Compra de Podium M512	0112	05	Operación	Mobiliario						20,752.40	20,752.40	20,752.40	20,752.40	20,752.40	20,752.40	100%	100%
1241-3-51501	Compra de simulador Yaskawa Motum	0204	05	Operación	Bienes Informáticos						214,624.58	214,624.58	214,624.58	214,624.58	214,624.58	214,624.58	100%	100%
1241-3-51501	Compra de 8 simuladores Yaskawa	0204	05	Operación	Bienes Informáticos						858,498.32	858,498.32	858,498.32	858,498.32	858,498.32	858,498.32	100%	100%
1241-3-51501	Compra de unidad de raspad de energia	0116	05	Operación	Bienes Informáticos						9,152.40	9,152.40	9,152.40	9,152.40	9,152.40	9,152.40	100%	100%
1241-3-51501	Compra de laptop hp modelo 240 intel	0116	05	Operación	Bienes Informáticos						10,788.00	10,788.00	10,788.00	10,788.00	10,788.00	10,788.00	100%	100%
1242-3-52301	Camara Nikon D7500	0112	05	Operación	Cámaras Fotográficas y de Video						32,240.00	32,240.00	32,240.00	32,240.00	32,240.00	32,240.00	100%	100%
1241-1-51101	Compra de escritorios	0204	05	Operación	Mobiliario						69,600.00	69,600.00	69,600.00	69,600.00	69,600.00	69,600.00	100%	100%
1241-3-51501	Compra de pantallas y computadoras	0204	05	Operación	Bienes Informáticos						387,079.94	387,079.94	387,079.94	387,079.94	387,079.94	387,079.94	100%	100%
1246-5-56501	Compra de equipo telefonico	0101	05	Operación	Equipos y Aparatos de Comunicaciones y Telecomunicaciones						17,958.00	17,958.00	17,958.00	17,958.00	17,958.00	17,958.00	100%	100%
1251-59101	Compra de software	0204	05	Operación	Adquisición de software						184,800.06	184,800.06	184,800.06	184,800.06	184,800.06	184,800.06	100%	100%


Silvia Doria Chavira
Encargada de Rectoría


L.C. Eberardo Verjuz Ortiz
Director de Administración y Finanzas

c) Indicadores de resultados del 01 de enero al 31 de diciembre de 2019.



Sistema de Gestión de Calidad
ISO 9001:2015

Objetivos e Indicadores

ACADEMICOS

Cuatrimestre a Revisar: SEPTIEMBRE – DICIEMBRE 2019

Fecha de la Revisión: Diciembre 2019

MATRICULA TOTAL ATENDIDA DE TSU E ING. POR CUATRIMESTRE

PROGRAMAS EDUCATIVOS	CUATRIMESTRE Y AÑO						
	S-D 2019						
	Nuevo Ingreso			Reingreso			TOTAL S-D 2019
	H	M	ST	H	M	ST	
TSU	478	268	746	371	192	563	1309
ING.	264	145	409	312	161	473	882
TOTAL TSU + ING.	742	413	1155	683	353	1036	2191*

OFERTA EDUCATIVA Y MATRICULA POR NIVEL EDUCATIVO

PROGRAMAS EDUCATIVOS	CUATRIMESTRE Y AÑO						
	S-D 2019						
	Nuevo Ingreso			Reingreso			TOTAL S-D 2019
	H	M	ST	H	M	ST	
TSU DNAM	28	91	119	13	68	81	200
TSU PIAM	40	49	89	43	60	103	192
TSU MAI	144	28	172	117	5	122	294
TSU MAP	21	7	28	20	7	27	55
TSU TICASI	N/A						
TSU MTAIEE	56	4	60	45	3	48	108
TSU MTASMF	134	21	155	101	17	118	273
TSU LACS	15	51	66	12	19	31	97
TSU TIADSM	40	17	57	20	13	33	90
Sub total TSU	478	268	746	371	192	563	1309
IDIE	N/A			19	59	78	78
IMT	127	15	142	144	23	167	309
ISP	44	54	98	46	57	103	201
ITIC	19	9	28	22	11	33	61
IMI	50	14	64	81	11	92	156
LINM	24	53	77			0	77
Sub total ING.	264	145	409	312	161	473	882
TOTAL TSU + ING.	742	412	1155	683	353	1036	2191

ABANDONO ESCOLAR

NIVEL EDUCATIVO Y MOTIVO DEL ABANDONO	CUATRIMESTRE Y AÑO			Valores a nivel Subsistema UUTT
	S-D 2019			
	H	M	TOTAL	
TSU Reprobación	32	7	39/1309=2.97%	7,269/162,819=4.46%
TSU Otros motivos	62	27	89/1309=6.79%	12,891/162,819=7.92%
Sub total TSU	94	34	128/1309=9.77%	20,160/162,819=12.38%
ING. Reprobación	14	1	15/882=1.70%	1,526/77,858=1.96%
ING. Otros motivos	18	5	23/882=2.60%	1,946/77,858=2.50%
Sub total ING	32	6	38/882=4.31%	3,472/77,858=4.46%
Reprobación TSU + ING.	46	8	54/2191=2.46%	8,795/240,677=3.65%
Otros motivos TSU + ING.	80	32	112/2191=5.11%	14,837/240,677=6.16%
BAJAS TOTALES	126	40	166/2191=7.57%	23,632/240,677=9.81%

DESGLOSE DE LA DESERCIÓN POR OTROS MOTIVOS DE TSU

CUATRIMESTRE Y AÑO				
TSU	S-D 2019			Valores a nivel Subsistema UUTT
Tipo de causa	H	M	TOTAL	
Otros Motivos, desglose:	62	27	89/1309=6.79%	12,891/162,819=7.92%
Abandono escolar	5	6	11/89=12.35%	
Cambio de carrera	2	1	3/89=3.37%	452/12,891=3.51%
Cambio de UT	1		1/89=1.12%	449/12,891=3.48%
Defunción				6/12,891=0.05%
Distancia de la UT				219/12,891=1.70%
Faltas al reglamento escolar	2		2/89=2.24%	366/12,891=2.84%
Incompatibilidad de horarios				16/12,891=0.12%
Incumplimiento de expectativas	3	4	7/89=7.86%	717/12,891=5.56%
Problemas de trabajo	16	2	18/89=20.22%	981/12,891=7.61%
Problemas de vocación	3	1	4/89=4.49%	
Problemas económicos	3	1	4/89=4.49%	1,142/12,891=8.86%
Sin causa conocida	14	4	18/89=20.22%	3,249/12,891=25.20%
Motivos personales:	12	7	19/89=21.34%	2,869/12,891=22.26%
Cambio de ciudad	4	4	8	
Embarazo		2	2	
Enfermedad				
Incumplimiento de perfil				
Problemas familiares	8	1	9	
Otras causas	1	1	2/89=2.24%	2,425/12,891=18.81%

DESGLOSE DE LA DESERCIÓN POR OTROS MOTIVOS DE ING

CUATRIMESTRE Y AÑO				
ING	S-D 2019			Valores a nivel Subsistema UUTT
Tipo de causa	H	M	TOTAL	
Otros Motivos, desglose:	18	5	23/882=2.60%	1,946/77858=2.50%
Abandono escolar				
Cambio de carrera				11/1,946=0.57%
Cambio de UT				32/1,946=1.64%
Defunción				1/1,946=0.05%
Distancia de la UT		1	1/23	30/1,946=1.54%
Faltas al reglamento escolar				50/1,946=2.57%
Incompatibilidad de horarios				2/1,946=0.10%
Incumplimiento de expectativas				32/1,946=1.64%
Problemas de trabajo	11	1	12/23	346/1,946=17.78%
Problemas de vocación				
Problemas económicos				179/1,946=9.20%
Sin causa conocida	1		1/23	479/1,946=24.61%
Motivos personales:	6	2	8	480/1,946=24.67%
Cambio de ciudad	1	1	2	
Embarazo				
Enfermedad		1	1	
Incumplimiento de perfil				
Problemas familiares	5		5	
Otras causas		1	1	304/1,946=15.62%

EFICIENCIA TERMINAL TSU

TSU	GENERACION			
	2017-2019 (Matricula inicial 746)			
	H	M	T	%
Tasa de egreso	335	182	517	69.30
Tasa de titulación	262	158	420	81.23
Eficiencia Terminal	262	158	420	56.30

EFICIENCIA TERMINAL ING

INGENIERÍA	GENERACION			
	2017-2019 (Matricula inicial 365)			
	H	M	T	%
Tasa de egreso	178	109	287	78.63
Tasa de titulación	162	101	263	91.63
Eficiencia Terminal	162	101	263	72.05

TUTORES POR PROGRAMA EDUCATIVO DE TSU

CUATRIMESTRE S-D 2019												
PE TSU	TUTORES									Alumnos Asignados al inicio		
	PTC			PA			PTC+PA			H	M	T
	H	M	T	H	M	T	H	M	T			
MTAIEE	1	1	2	1	0	1	2	1	3	101	7	108
MTASMF	4	2	6	3	0	3	7	2	9	243	38	281
MAI	2	2	4	0	1	1	2	3	5	261	33	294
MAP	0	1	1	0	0	0	0	1	1	41	14	55
PIAM	2	2	4	0	1	1	2	3	5	83	109	192
TICS/TIADM	2	1	3	0	0	0	2	1	3	60	30	90
LACS	1	1	2	0	0	0	1	1	2	27	70	97
DNAM	1	1	2	0	2	2	1	3	4	41	159	200
TOTALES	13	11	24	4	4	8	17	15	32	857	460	1317

PROCESO DE TUTORÍAS POR PROGRAMA EDUCATIVO DE TSU

CUATRIMESTRE S-D 2019														
PE	Alumnos Asignados al inicio del cuatrimestre			Alumnos atendidos										
				Tutoría individual				Tutoría grupal				Alumnos retenidos		
	H	M	T	H	M	T	Sesiones	H	M	T	Sesiones	H	M	T
MTAIEE	101	7	108	16	2	18	22	101	7	108	33	92	5	97
MTASMF	243	38	281	58	19	77	105	243	38	281	99	238	36	274
MAI	261	33	294	99	18	117	171	261	33	294	121	121	20	141
MAP	41	14	55	25	7	32	41	41	14	55	22	17	7	24
PIAM	83	109	192	43	46	89	57	83	106	189	48	93	106	199
TICS/TIADM	60	30	90	14	11	25	25	59	30	89	33	42	28	70
LACS	27	70	97	10	9	19	19	25	68	93	33	25	68	93
DNAM	41	159	200	10	23	33	33	38	156	194	77	38	156	194
TOTALES	857	460	1317	275	135	410	473	851	452	1303	466	666	426	1092

BECAS ESTUDIANTILES TSU E ING

(Tipo de Beca) TSU	CUATRIMESTRE Y AÑO			(Tipo de Beca) ING	CUATRIMESTRE Y AÑO		
	S-D 2019				S-D 2019		
	H	M	T		H	M	T
Manutención UTNC	12	7	19	Manutención UTNC	7	2	9
Académica 50%	2	1	3	Académica 50%	115	69	184
Académica 100%	126	89	215	Académica 100%	13	3	16
Alimenticia	31	10	41	Alimenticia	13	6	19
Familiares de trabajadores UTNC	3	4	7	Familiares de trabajadores UTNC	9	6	15
Municipales (Guerrero)	0	3	3	Municipales (Guerrero)	4	10	14
Madres solteras y jóvenes embarazadas 50%	0	0	0	Convenio con proveedor de Cafetería-UTNC	3	1	4
Madres solteras y jóvenes embarazadas 100%	0	9	9	Madres solteras y jóvenes embarazadas 100%	0	11	11
Beca de Transporte	7	3	10	Municipio de Nava + Constellation Brands	2	2	4
Convenio con proveedor de Cafetería-UTNC	2	2	4	Beca por haber Concluido la Titulación	3	0	3
Convenio COBAC	9	7	16	Manutención Federal 2019	4	8	12
Convenio CECYTEC	13	2	15	Jóvenes Escribiendo el Futuro	6	2	8
Convenio EMSAD Nava	8	5	13	Beca de Movilidad Proyecta 100,000	-	-	-
Convenio EMSAD Allende	0	3	3	TOTAL TSU	179	120	299
Beca municipal Nava + Constellation Brands	10	6	16				
Manutención Federal 2019	27	27	54				
Beca de Movilidad Proyecta 100,000	-	-	-				
Jóvenes Escribiendo el Futuro	20	9	29				
SEP-PROSPERA Beca de Manutención	0	0	0				
SEP-PROSPERA Beca Inicia tu carrera	-	-	-				
TOTAL TSU	270	187	457				



Sistema de Gestión de Calidad
ISO 9001:2015

Objetivos e Indicadores

ADMINISTRATIVO

Cuatrimestre a Revisar: SEPTIEMBRE – DICIEMBRE 2019

Fecha de la Revisión: Diciembre 2019

PERSONAL ADMINISTRATIVO POR TIPO DE FORMACIÓN Y/O CAPACITACIÓN

CUATRIMESTRE S-D 2019											
TIPO DE FORMACIÓN Y/O CAPACITACIÓN	CANTIDAD	HORAS	MANDOS MEDIOS Y SUPERIORES			ADMINISTRATIVO Y SECRETARIAL			TOTAL		
			H	M	T	H	M	T	H	M	T
Cursos	11	309	7	7	14	26	30	56	33	37	70
Otros...											
TOTAL	11	309	7	7	14	26	30	56	33	37	70

CAPACITACIÓN PERSONAL DOCENTE POR TIPO DE FORMACIÓN Y HORAS

CUATRIMESTRE S-D 2019											
NOMBRE Y TIPO DE FORMACIÓN Y/O CAPACITACIÓN	CANTIDAD	HORAS	PROFESORES DE TIEMPO COMPLETO			PROFESORES DE ASIGNATURA			TOTAL		
			H	M	T	H	M	T	H	M	T
CURSOS TECNICOS:											
PROTOCOLOS DE COMUNICACIÓN INDUSTRIAL	1	40	1	0	1	1	0	1	2	0	2
CONGRESO NACIONAL DE DESARROLLO DE NEGOCIOS	1	14	1	0	1	0	0	0	1	0	1
CURSO DE CERTIFICACION DE SOLIDWORKS CSWA	1	29	1	1	2	0	0	0	1	1	2
CONGRESO DE PREVENCION DEL SUICIDIO	1	13	0	0	0	1	0	1	1	0	1
POSITIVE MANAGEMENT	1	6	7	8	15	0	1	1	7	9	16
SEMINARIO DE FORMACION DUAL	1	10	0	1	1	0	0	0	0	1	1
TOTAL	6	112	10	10	20	2	1	3	12	11	23

CAPACITACIÓN DEL PERSONAL ADMVO. POR TIPO DE FORMACIÓN Y HORAS

CUATRIMESTRE S-D 2019											
NOMBRE Y TIPO DE FORMACIÓN Y/O CAPACITACIÓN	CANTIDAD	HORAS	MANDOS MEDIOS Y SUPERIORES			ADMINISTRATIVO Y SECRETARIAL			TOTAL		
			H	M	T	H	M	T	H	M	T
CURSOS TECNICOS:											
Certificación de SOLIDWORKS CSWA	1	29	1	0	1			0	1		1
Introducción a sistemas fotovoltaicos conectados a red	1	40			0	1		1	1		1
Excel básico avanzado	1	40			0	0	1	1		1	1
Ortografía y redacción	1	40		1	1		2	2		3	3
Positive Management	1	6	5	3	8	17	19	36	22	22	44
Fundamentos de las técnicas de negociación y manejo de conflictos	1	40			0	1	2	3	1	2	3
Trabajo en alturas	1	40			0	2		2	2		2
Excel avanzado 2013	1	40		1	1	4	5	9	4	6	10
Introducción a la seguridad	1	10	1		1	1	1	2	2	1	3
Congreso nacional de desarrollo de negocios	1	14		1	1			0		1	1
Seminario de formación dual	1	10		1	1			0		1	1
TOTAL	11	309	7	7	14	26	30	56	33	37	70



Sistema de Gestión de Calidad
ISO 9001:2015

Objetivos e Indicadores

VINCULACIÓN

Cuatrimestre a Revisar: SEPTIEMBRE – DICIEMBRE 2019

Fecha de la Revisión: Diciembre 2019

CONVENIOS FIRMADOS

SECTORES	CUATRIMESTRE Y AÑO	ACUMULADOS	ACUMULADOS
	S-D 2019	2019	GLOBAL
Productivo	3	11	55
Educativo Nacional	4	9	33
Educativo-Extranjero		1	7
Institucionales	2	17	22
Total	9	38	117

VISITAS INDUSTRIALES

NÚMERO DE:	S-D 2019
Empresas visitadas	6
Visitas a empresas	15
Alumnos visitantes	386

DETALLE DE VISITAS INDUSTRIALES

CUATRIMESTRE Y AÑO					
N°	Empresa	PE	Grupo	N° de visitas	N° de alumnos
1	CONSTELLATION BRANDS	MTIEE	4B	1	12
2	AHMSA	MAI	4A,4B,4C,4D	4	100
3	CHEVROLET	DNAM	1A,1B,1C,1D	4	120
4	MICARE	MAP	4A	2	50
5	ZOCALO	DNAM	4A,4B,4C	3	84
6	ELEKTROKONTAKT	DNAM	4A	1	20
TOTAL VISITAS				15	386

CONFERENCIAS

CONFERENCIAS EN TSU	S-D 2019
Número de conferencias	23
Número de alumnos asistentes	2,467
CONFERENCIAS EN INGENIERIA	
Número de conferencias	
Número de alumnos asistentes	
Total conferencias TSU+ING.	23
Total alumnos asistentes TSU+ING.	2,467

MOVILIDAD ESTUDIANTIL

	CUATRIMESTRE Y AÑO
MOVILIDAD ALUMNOS DE TSU	S-D 2019
Nacional	-
Internacional	-
Sub total TSU	-
MOVILIDAD ALUMNOS DE INGENIERIA	S-D 2019
Nacional	1
Internacional	-
Sub total ING.	1
Total Nacional TSU+ING.	1
Total Internacional TSU+ING.	-
Total en movilidad	1

ESTUDIOS Y SERVICIOS TECNOLÓGICOS

TIPO DE SERVICIO	CUATRIMESTRE Y AÑO	
	S-D	2019
Capacitación		2
Participantes		23
Servicio Tecnológico		1
Participantes		2
TIPO DE PARTICIPANTES		
Egresados de TSU		-
Egresados de Ingeniería		-
Docentes		2
Otros		23
TOTAL DE PARTICIPANTES		25

SEGUIMIENTO DE EGRESADOS

INGENIERÍA	CUATRIMESTRE Y AÑO	
	S-D	2019
	No.	%
Egresados generación (Sep 17 - Abr 2019) 349	287	82.23
Egresados trabajando a seis meses de su egreso	174	60.62
Egresados trabajando de acuerdo a su formación	118	41.11
Egresados trabajando en donde realizaron la estadía	23	8.01
Ingreso promedio mensual	\$11,072.04	

BOLSA DE TRABAJO

Egresados colocados de:	CUATRIMESTRE Y AÑO			
	S-D	2018	S-D	2019
TSU		76		25
INGENIERÍA		12		9
TOTAL		88		34



Sistema de Gestión de Calidad
ISO 9001:2015

Por su Atención
Gracias

d) El cumplimiento de los objetivos, metas y satisfacción de necesidades proyectados en los programas a cargo de la entidad.

UNIVERSIDAD TECNOLÓGICA DEL NORTE DE COAHUILA
Programas Federales
Informe de Resultados del 01 de Enero al 31 de Diciembre de 2019

Programa	Enero - Diciembre 2019			
	Monto Inversión Programado	Monto Ejercido en el Ejercicio	Monto Ejercido Acumulado	Porcentaje de Avance
Subsidio Federal	29,894,153.00	29,894,153.00	29,894,153.00	100%
Programa PADES	428,912.00	428,912.00	428,912.00	100%
Programa de Fortalecimiento a la Calidad Educativa 2019	524,030.00	-	-	0%


Lic. David Díaz Guerra
Encargado de Rectoría


L.C. Eberardo Vazquez Ortiz
Director de Administración y Finanzas

e) Los resultados de la evaluación de desempeño de los programas de la entidad federativa, así como los vinculados al ejercicio de los recursos federales que les hayan sido transferidos.



Informe de Actividades del trimestre

octubre - diciembre 2019

(Comprende el cuatrimestre
Septiembre - diciembre 2019)

ENERO 2020



Consejo Directivo

HIGINIO GONZÁLEZ CALDERÓN

Secretario de Educación y Cultura del Estado de Coahuila

DAVID DIAZ GUERRA

Encargado de Rectoría de la Universidad Tecnológica del Norte de Coahuila

BLAS JOSÉ FLORES DÁVILA

Secretario de Finanzas del Estado de Coahuila

TERESA GUAJARDO BERLANGA

Secretario de Fiscalización y Rendición de Cuentas

HERMINIO BALTAZAR CISNEROS

Coordinador General de la C. G. U. T y P.

Delegación Federal de la Secretaría de Educación Pública en el Estado de Coahuila

SERGIO ZENÓN VELÁZQUEZ VÁZQUEZ

Presidente Municipal de Nava

CLAUDIO MARIO BRES GARZA

Presidente Municipal de Piedras Negras

CARLOS EDUARDO ANDRADE SEPULVEDA

Gerente de Recursos Humanos en Minera del Norte

CARLOS LÓPEZ MACARIO

Presidente de CANACINTRA

CARLOS MARIO GONZÁLEZ RODRÍGUEZ

Presidente de CANACO

Directorio

DIAZ GUERRA DAVID

Encargado de Rectoría

Directores de Carrera

AGUILAR MARTÍNEZ JORGE LUIS

T.S.U en Mecatrónica Área Sistemas de
Manufactura Flexible, Mecatrónica Área
Instalaciones Eléctricas Eficientes, e
Ingeniería en Mecatrónica.

GUAJARDO GONZÁLEZ JOSÉ ROBERTO

T.S.U. en Mantenimiento Área Industrial y





Petróleo, Tecnologías de la Información y Comunicación
 Área Sistemas Informáticos, e Ingeniería en
 Mantenimiento Industrial,
 Tecnologías de la Información y Comunicación

RAMÍREZ VAZQUEZ MARÍA VERÓNICA

T.S.U. en Procesos Industriales Área Manufactura,
 Desarrollo de Negocios Área Mercadotecnia, e Inge-
 niería en Desarrollo e Innovación Empresarial
 Sistemas Productivos

Directores de Área

ALVARADO JARITAS TERESITA DE JESÚS

Coordinación de Investigación y
 Desarrollo Tecnológico

ELIZONDO GUERRERO PATRICIA ISABEL

Vinculación

MACÍAS MARTÍNEZ EDUARDO GUADALUPE

Planeación y Evaluación

VÁZQUEZ ORTÍZ EBERARDO

Administración y Finanzas

Subdirectora

SANDOVAL FLORES KARLA ROSAURA

Recursos Humanos

Jefes de departamento

CARRASCO GONZÁLEZ WENDY YAZMIN

Servicios Escolares

SANCHEZ RIOJAS SILVIA MARITZA

Servicios Médicos

GONZALEZ MANCHA JUVENCIO BAUDELIO

Adquisiciones y Control Patrimonial

MARTÍNEZ CAMPOS ADRIANA

Prensa y Difusión

MARTÍNEZ CATARINA FORTINO

Actividades Culturales y Deportivas

VAZQUEZ CASTILLO VICTOR MANUEL

Contabilidad

Índice

Presentación	pág. 6
1. Docencia	pág. 7
1.1 Matrícula total atendida de TSU o Ingeniería		
1.2 Oferta Educativa y Matrícula		
1.3 Abandono Escolar		
1.4 Eficiencia Terminal		
1.5 Tutorías		
1.6 Apoyo psicopedagógico		
1.7 Becas Estudiantiles		
1.8 Horas de uso de Talleres y Laboratorios		



1.9 Biblioteca

2. Vinculación	pág. 12
2.1 Convenios firmados		
2.2 Visitas Industriales		
2.3 Conferencias		
2.4 Estadías		
2.5 Movilidad estudiantil		
2.6 Estudios y Servicios Tecnológicos		
2.7 Seguimiento de Egresados		
2.8 Bolsa de Trabajo		
2.9 Centro Incubador de Empresas		
3. Recursos Humanos	pág. 17
3.1 Personal		
3.2 Organigrama		
3.3 Personal Docente por Nivel Educativo		
3.4 Nivel de Habilitación de la Planta Docente		
3.5 Formación de competencias y Capacitación del Personal		
4. Investigación y Desarrollo Tecnológico	pág. 20
4.1 Reconocimiento a profesores con perfil PRODEP		
4.2 Cuerpos Académicos		
4.3 Programas Educativos de Calidad		
4.4 Ciencia y Tecnología		
4.5 Artículos Publicados (producción académica)		
5. Cultura y Deporte	pág. 25
5.1 Actividades Culturales		
5.2 Actividades Cívicas		
5.3 Actividades Deportivas		
5.4 Actividades de los Clubes		
5.5 Celebración de Eventos Especiales		
6. Jurídico	pág. 29
6.1 Transparencia (INFO-COAHUILA)		
6.2 Entrega-Recepción		
6.3 Publicaciones y Marco jurídico		
6.4 Contraloría social		
6.5 Asuntos jurídicos		
7. Planeación y Evaluación	pág. 33
7.1 Información y estadística		
7.2 Sistema de evaluación		
7.3 Sistema de gestión de la calidad		
7.4 Planes y programas institucionales		
8. Servicios Médicos	pág. 37
8.1 Atención Médica		
8.2 Medicina Preventiva		
8.3 Salud Sexual y Reproductiva		

8.4 Afiliación de Alumnos al IMSS

9. Anexo Estadístico	pág. 40
1. Docencia		
2. Vinculación		
3. Recursos Humanos		
4. Investigación y Desarrollo Tecnológico		
5. Cultura y Deporte		
8. Servicios Médicos		

Presentación

Honorable Consejo Directivo de la Universidad Tecnológica del Norte de Coahuila, Comunidad Universitaria y Sociedad en general a la que sirvo. El día de hoy en cumplimiento con lo señalado en el artículo décimo cuarto, fracción II, del decreto de creación de esta Institución, presento ante ustedes el Informe de actividades del cuarto trimestre del año, mismos que contienen el compendio de las acciones más relevantes de Docencia, Vinculación, Recursos Humanos, Investigación y Desarrollo Tecnológico, Cultura y Deporte, Jurídico, Planeación y Evaluación y Servicios Médicos.

Los reportes contienen resultados de los principales indicadores de los procesos sustantivos y adjetivos involucrados en

el hacer y quehacer cotidiano de preparar Técnicos Superiores Universitarios e Ingenieros altamente competitivos que contribuyan al desarrollo sustentable de la región, del Estado y del País.

Bajo el firme convencimiento de brindar a los jóvenes estudiantes de la región Norte del Estado una educación de buena calidad, cuyo objetivo principal es formarlos de manera integral para que adquieran las competencias profesionales necesarias para acceder a un mayor número de oportunidades de desarrollo personal y profesional a corto y mediano plazo.

Con el firme compromiso de seguir trabajando para alcanzar los objetivos y

metas trazadas en los planes institucionales, respetando la legalidad, con el manejo puntual de la transparencia y promoviendo siempre los valores institucionales, agradecemos la oportunidad que hoy se nos brinda, para aportar y colaborar en la grandeza de la institución.

Respetuosamente.

Lic. David Díaz Guerra

Encargado de Rectoría

Ser, saber, saber hacer...para dar

1. Docencia

1.1 Matricula total atendida de TSU e Ingeniería

1.2 Oferta Educativa y Matricula

1.3 Abandono Escolar

1.4 Eficiencia Terminal

1.5 Tutorías

1.6 Apoyo Psicopedagógico

1.7 Becas Estudiantiles

1.8 Horas de uso de Talleres y Laboratorios

1.9 Biblioteca

1. Docencia

La Universidad Tecnológica del Norte de Coahuila en el Programa Institucional de Desarrollo (PIDE) 2016–2020, considera su modelo educativo de la docencia como un elemento fundamental y lo ubica en el centro del quehacer al aprendizaje como proceso sustancial y rector de la actividad de los sujetos universitarios. Las actividades que a continuación se describen, constituyen el reflejo del de ello a nivel institucional.

1.1 Matricula total atendida de TSU e Ingeniería

La Universidad Tecnológica del Norte de Coahuila en el periodo septiembre – diciembre, atendió a una matrícula inicial de 2191 alumnos, de los cuales 1309 pertenecen al nivel TSU y 882 al superior. *(Véase tabla 1 del Anexo Estadístico).*

1.2 Oferta Educativa y Matricula

La institución cuenta con oferta educativa en 15 Programas Educativos distribuidos en nueve del nivel de TSU y

seis de Ingeniería. El mes de septiembre registró los PE con mayor número de alumnos a su inicio, de TSU, 294, 273, 200 y 192 en MAI, MTASMF, DNAM y PIAM respectivamente.

El siguiente nivel, 309, 201 y 156 en los PE de IMT, ISP y IMI consecutivamente.

El porcentaje de hombres alcanzó el 64.85% en TSU y el 65.30% en INGENIERÍAS. *(Véase tabla 2 del Anexo Estadístico).*

1.3 Abandono Escolar

Actualmente la Universidad tiene dos programas que operan para disminuir el

abandono escolar, uno de ellos es el Programa Institucional de Tutorías (PIT) y el otro es el Programa de Servicios de Apoyo al Estudiante (PROSAE), los cuales identifican las posibles causas de la deserción y establecen alternativas de retención del alumno hasta la conclusión de su formación profesional.

Durante el cuatrimestre abandonaron sus estudios un total de 128 jóvenes de TSU, de ellos el 30.46% corresponde a causa de la "Reprobación" y el 69.53% corresponde a "Otros Motivos", de los cuales, 18 corresponden a "Problemas familiares" y otros 18 "Sin causa conocida". En relación al nivel educativo de Ingeniería se cuentan 38 que abandonaron sus estudios, de estos, 15 por Reprobación, el resto por Otros Motivos, destacando que, de los 23 alumnos en este rubro, 12 manifestaron tener "Problemas de Trabajo", otros ocho manifestaron "Motivos personales" (Véase tablas 3 al 3.2 del Anexo Estadístico).

1.4 Eficiencia Terminal

La razón de ser de la UTNC es formar TSU e Ingenieros competitivos que contribuyan al desarrollo económico de la región y del país; es por ello que las políticas y estrategias planteadas en el Programa Institucional de Desarrollo 2016-2020 se encaminan a incrementar el número de egresados titulados por año. La eficiencia terminal, concebida como

la proporción de estudiantes que se titula con relación a la matrícula inicial por cohorte generacional, durante este periodo se tiene que el porcentaje en el nivel de TSU es del 69.30 por ciento y en Ingeniería del 78.63 por ciento correspondiente para la generación 2017-2019 en ambos niveles. (Véase tabla 4 del Anexo Estadístico).

1.5 Tutorías

El compromiso de la Universidad es estimular el mérito académico, deportivo y cultural de los estudiantes con alto rendimiento en sus estudios y en las actividades deportivas o culturales en las que participan; así como propiciar condiciones de igualdad de oportunidades educativas mediante el otorgamiento de apoyos económicos que contribuyan a disminuir los índices de deserción de los estudiantes, sobre todo de aquellos en situación de vulnerabilidad social. A este propósito se sumaron 24 PTC y 8 PA de los nueve programas con los que cuenta la institución. En tutoría individual el porcentaje fue de 58.13% Hombres y 41.86% Mujeres. En cuanto a las tutorías grupales de un total de 1317 alumnos, 1303 la recibieron, es decir el 98.93%. (Véase tabla 5 y 6 del Anexo Estadístico).

1.6 Apoyo Psicopedagógico

Es fundamental enriquecer los apoyos a los estudiantes que lo requieren, en tiempo y forma, así es como durante el cuatrimestre septiembre - diciembre de

2019 se otorgaron 53 sesiones de Atención Psicopedagógica para 25 alumnos de TSU, de las cuales el 48% corresponde a los varones y el resto a las mujeres. Para el nivel de INGENIERÍA, se otorgaron 8 sesiones a 4 alumnos, 3 de las cuales corresponde a los hombres en atención. (Véase tablas 7 y 8 del Anexo Estadístico).

1. 7 Becas Estudiantiles

El compromiso de la Universidad es estimular el mérito académico, deportivo y cultural de los estudiantes de alto rendimiento; así como propiciar condiciones de igualdad en oportunidades educativas mediante el otorgamiento de apoyos económicos que contribuyan a disminuir los índices de deserción, sobre todo de aquellos en situación de vulnerabilidad social.

Derivado de lo anterior, durante el periodo a informar se tienen registradas un total de 822 becas que representa un 41.16% de la población estudiantil total. Sin contar los apoyos Federales que benefician a gran parte de la población estudiantil.

Durante el periodo, se crearon dos Becas Nuevas, la primera: "Beca de Apoyo para Madres Solteras y Jóvenes Embarazadas", con el propósito de que nuestras alumnas puedan avanzar en su desarrollo académico, puedan concluir su educación superior y con ello la institución pueda contribuir a reducir los índices de reprobación y deserción.

La segunda: "Beca de Transporte", por parte de la arrendataria del servicio de cafetería de la Universidad con el propósito de apoyar a los estudiantes foráneos y de escasos recursos económicos cuya distancia entre el domicilio que reside y la Universidad represente una limitante o riesgo para la continuación de sus estudios.

Por el momento se encuentra abierta la convocatoria de la "Beca de Manutención" Federal para la Educación Superior 2019". Los montos por beca son variables de acuerdo a su perfil, de acuerdo a este criterio encontramos que:

- 1.- La "Beca de Manutención Universitaria" otorga \$750 pesos mensuales durante doce meses para ambos niveles de TSU e ingeniería.
- 2.- La "Beca académica" es la exención de la cuota cuatrimestral y puede otorgarse al 50% y al 100% para ambos niveles de TSU e Ingeniería, siendo el equivalente de \$600 pesos por el 50% y \$1,200 pesos por el 100% del nivel TSU. \$1,950 pesos por el 50% y \$3,900 pesos por el 100% del nivel de Ingeniería.
- 3.- La "Beca Alimenticia" al igual que la "Beca de Transporte" son mediante (la contratación y/o acuerdo) que se llevó a cabo con la arrendataria del servicio de cafetería de la Universidad. La "Beca Alimenticia" es el otorgamiento de servicios alimenticios de manera gratuita en la cafetería de la Universidad una vez por

día de acuerdo al horario de receso del alumno y equivale a \$35 pesos diarios durante un cuatrimestre.

4.- La "Beca de Transporte" consiste en el otorgamiento de los boletos de transporte de manera gratuita durante un cuatrimestre y equivale a \$32 pesos diarios.

5.- Los convenios con "COBAC" y "CECyTEC" son la exención de la cuota cuatrimestral, ficha para el examen de admisión y la inscripción y equivale a \$1,200 pesos de cuota cuatrimestral, \$250 pesos por la ficha para el examen de admisión y \$100 pesos de inscripción.

6.- La "Beca para los Familiares" de los trabajadores de la Universidad y el convenio con el Municipio de Guerrero son la exención de la cuota cuatrimestral al 100% para ambos niveles equivalente a \$1,200 pesos para TSU y \$3,900 pesos para ingeniería.

7.- La "Beca Deportiva y cultural", la de "Excelencia" y la "Beca de Apoyo para Madres Solteras y Jóvenes Embarazadas" son la exención de la cuota cuatrimestral y puede otorgarse al 100% y al 50% para ambos niveles. *(Véase las tablas de la 9 a la 9.5 del Anexo Estadístico).*

1. 8 Horas de uso de Talleres y Laboratorios

Con el fin de fortalecer la formación integral y la potencialidad de las capacidades de los estudiantes, durante el periodo a informar, las horas de uso de talleres y laboratorios para la realización de prácticas didácticas, de los cuales 1319 horas corresponden al nivel de TSU y 428 de Ingeniería. *(Véase tabla 10 del Anexo Estadístico).*

1. 9 Biblioteca

El Sistema Bibliotecario de la UTNC, es un factor fundamental operativo del nuevo modelo académico. A nivel regional, el sistema ejerce una importante influencia por el nivel de servicios ofertados y se considera desde casi una década, un modelo a seguir; así lo demuestran los casi 42 mil reportes de servicios que, concurren a la Biblioteca electrónica-hemeroteca durante el cuatrimestre septiembre - diciembre, aprovechando los 2 mil 583 títulos en más de 4 mil 485 volúmenes, salas de lectura y consulta y las más de 40 computadoras en sus instalaciones. *(Véanse tablas 11 y 12 del Anexo Estadístico).*

2. Vinculación.

- 2.1 Convenios firmados
- 2.2 Visitas Industriales
- 2.3 Conferencias
- 2.4 Estadías
- 2.5 Movilidad Estudiantil
- 2.6 Estudios y Servicios Tecnológicos
- 2.7 Seguimiento de Egresados
- 2.8 Bolsa de Trabajo
- 2.9 Centro Incubador de Empresas

2. Vinculación

La Vinculación para la Universidad Tecnológica del Norte de Coahuila consiste en la relación estratégica a corto, mediano y largo plazo de comunicación, intercambio y cooperación que busca beneficios mutuos dentro y fuera de la Institución. Implica crear interacciones permanentes entre la educación, la ciencia y la tecnología e investigación, y los sectores, tales como: el productivo, educativo, gubernamental y social, con el objetivo de dar respuesta a las necesidades regionales y de actualidad.

2.1 Convenios firmados

La Universidad Tecnológica del Norte de Coahuila, tiene amplia vinculación con

Instituciones de Educación Superior y Empresas de la localidad. Así también cuenta con convenios de vinculación con Instituciones en el Extranjero donde los estudiantes pudieran realizar estancias de investigación.

En el cuatrimestre septiembre - diciembre 2019, se logró la realización de 9 convenios, siendo estos 3 con el sector productivo, 4 nacionales y 2 institucionales. *(Véase tabla 13 del Anexo Estadístico).*

2.2 Visitas Industriales

Como parte del programa de las materias que cursan los alumnos, se llevaron a cabo visitas industriales a las diferentes empresas de la región; dentro del periodo se realizaron 15 visitas al sector productivo, beneficiándose un total de 386 alumnos que visitaron 6 empresas. *(Véase tabla 14 del Anexo Estadístico).*

2.3 Conferencias

De acuerdo a lo que se establece en los lineamientos de vinculación en el rubro de llevar a cabo conferencias a fines al aprendizaje de las materias que se imparten en los diferentes PE. Se lograron impartir 23 conferencias para los diferentes Programas Educativos, participando un total de 2,467 alumnos. *(Véase tabla 15 del anexo estadístico).*

2.4 Estadías

Durante este cuatrimestre no se realizan estadías del nivel de TSU ni de Ingeniería.

2.5 Movilidad estudiantil

La Universidad Tecnológica del Norte de Coahuila busca establecer los vínculos necesarios para participar en Redes de Colaboración y Movilidad Académica con Instituciones tanto Nacionales como Extranjeras con la finalidad de fomentar el intercambio de estudiantes y así fortalecer el perfil profesional de estudiantes, para elevar la calidad de la formación académica y la competitividad nacional, promoviendo la diversidad y el entendimiento intercultural.

El aprovechamiento de dichos programas es importante para los jóvenes, ya que les permite adquirir nuevas herramientas que les permitan enfrentarse a las necesidades de un mercado laboral globalizado y en constante cambio.

Durante el cuatrimestre septiembre - diciembre 2019, una estudiante de la Licenciatura en Innovación de Negocios y Mercadotecnia, realizó un intercambio de 6 meses para cursar 4 materias en la Universidad Pedagógica y Tecnológica de Colombia, gracias a la obtención de la Beca Alianza del Pacífico. Cabe mencionar que durante este cuatrimestre se atendió y asesoró a 6 alumnos de nivel ingeniería quienes se postularon para la convocatoria de Alianza del Pacífico 2020, se logró obtener las cartas de

aceptación por parte de la Universidad Andrés Bello quien aceptó a 4 estudiantes y Universidad Pedagógica y Tecnológica de Colombia aceptando un estudiante. Logrando pasar el primer filtro para la obtención de la beca, nos encontramos en espera de resultados para el mes de diciembre del 2019, en caso de ser beneficiados la beca les otorga el 100% de los gastos. *(Véase tabla 17 del anexo estadístico).*

2. 6 Estudios y Servicios Tecnológicos

Nuestra institución presta sus servicios tecnológicos y de capacitación al sector productivo y dependencias de la región que así lo requieran a través de la promoción constante de su catálogo de cursos y servicios. En el cuatrimestre septiembre - diciembre 2019, se logró la capacitación de 2 cursos y 1 servicio tecnológico. *(Véase tabla 18 del anexo estadístico).*

2. 7 Seguimiento de Egresados

El Departamento de Seguimiento de egresados tiene como objetivo conocer el desempeño del egresado en el mercado laboral y profesional, es por ello que se realizan encuestas para conocer qué es lo que realizan actualmente los egresados. En esta ocasión entregamos resultados de las encuestas realizadas a la generación de nivel TSU 2017-2019 y de nivel ING 2016-2018. *(Véase tabla 19 del anexo estadístico).*

2. 8 Bolsa de Trabajo

Tiene como objetivo acompañar al alumno durante su carrera para orientarlo en la planeación de su vida profesional, además de ofrecerle herramientas que lo ayuden a ingresar al mercado laboral. Durante el cuatrimestre, se logró la colocación de 34 egresados en el mercado laboral, siendo 25 de nivel de Técnico Superior Universitario y 9 de nivel de Ingeniería. *(Véase tabla 20 del anexo estadístico).*

2. 9 Centro Incubadora de Empresas

Durante el cuatrimestre septiembre - diciembre 2019, se logró la colocación de 34 egresados en el mercado laboral, siendo 25 de nivel de Técnico Superior Universitario y 9 de nivel de Ingeniería.

CONFERENCIAS

En la conferencia del Premio Estatal Emprende con Impacto 2019; impartida por el Lic. Enrique Gabriel Mier Campos. La UTNC fue sede para hacer la presentación convocada por el Profesor Juan Aguilera de la SEP Coahuila; en la que se estuvieron presentes los Directivos de la Universidad Vizcaya de las Américas, Universidad Autónoma del Noroeste, de la Universidad Interamericana del Bravo y Universidad Autónoma de Piedras Negras. De las conferencias Economía, Gobernanza y Seguridad fueron

en el Marco del DICOTUR 2019 en el que se realizaron el FORO Económico Coahuila 2019 y un Panel con seis empresarios exitosos de la región en el que la UTNC fue parte del Comité organizador de dicho evento. Por último, la conferencia de las nuevas Tendencias de Trabajo, es una conferencia gestionada junto con la Secretaría de Economía y la Fundación FUNDES Latinoamérica.

CURSOS

Los cursos y talleres también son el resultado de la gestión del Centro Incubador Empresarial con el COECYT y la vinculación con el Centro Nacional de Capacitación de CFE; en el cual el primero se impartió en la sala de capacitación de la biblioteca a 32 alumnos emprendedores con el propósito de desarrollar las competencias creativas, de comunicación e innovación; y el segundo como parte del convenio para la UTNC y el CENAC de CFE.

CONVOCATORIAS

En la primera convocatoria *Emprende con Impacto 2019*, se trabajó con la difusión para incentivar a los alumnos para que participaran, sin embargo, sólo se tuvo el registro de un equipo en esta edición. En la convocatoria *Business Talents* se cuenta con la participación de 26 equipos por la UTNC; y participan a nivel nacional contra 500 equipos de 96 universidades a nivel nacional en un simulador de negocios con mercado en Europa y EUA para la marca NIVEA.

SEMANA DEL EMPRENDEDOR 2019

Este evento se realizó con la gestión del Centro Incubador Empresarial con empresas regionales, emprendedores, ahora empresarios, el Instituto Mexicano de la Propiedad Industrial (IMPI), el Conceso Estatal de Ciencia y Tecnología (COECYT), la Secretaría de Economía y el actual Premio de la Juventud 2019 en la categoría de Innovación Tecnológica.

CURSOS Y TALLERES A INCUBANDOS

Este programa se realizó con el Club de Emprendedores y alumnos en proceso de Incubación, actualmente se cuenta con 65 alumnos del club de todos los PE's de la universidad y seis alumnos en proceso de incubación asistiendo a los temas programados para su desarrollo de gestión de incubación empresarial.

(Véase tabla 20.2 del anexo estadístico).

3. Recursos Humanos.

3.1 Personal

3.2 Organigrama

3.3 Personal Docente por Nivel Educativo

3.4 Nivel de Habilitación de la Planta Docente

3.5 Formación de competencias y Capacitación del Personal

3. Recursos Humanos

La contratación, capacitación y actualización del personal docente y administrativo de la Universidad Tecnológica del Norte de Coahuila, es de vital importancia, ya que con esto se busca hacer más eficiente el desempeño del recurso humano en el quehacer cotidiano en aras de alcanzar los objetivos y metas institucionales.

3. 1 Personal

El principal recurso que tiene la Universidad Tecnológica del Norte de Coahuila es indudablemente el humano, en todas las áreas de la Institución se integran equipos de trabajo comprometidos en cumplir la Misión y Visión de la Universidad. Durante el cuatrimestre septiembre - diciembre 2019 se tuvo que la cantidad de personal alcanzó un total de 183 colaboradores, de los cuales el 52.46 por ciento son hombres y el resto mujeres. *(Véase tabla 21 del anexo estadístico).*

3. 2 Organigrama

La estructura organizacional de la institución se encuentra descrita conforme a lo autorizado en la plantilla general del personal. *(Véase tabla 22 del anexo estadístico).*

3. 3 Personal Docente por Nivel Educativo

La cantidad de docentes con los que cuenta la institución al inicio del cuatrimestre se comportó de la siguiente manera: se cuenta con 29 PTC y 77 PA, de los cuales, 37 imparten asignaturas sólo en el nivel TSU, 19 más, lo hacen exclusivamente en INGENIERÍA,

y un total de 21, imparte clases en ambos niveles.

(Véase tabla 23 del anexo estadístico).

3. 4 Nivel de Habilitación de la Planta Docente

El personal académico de la Universidad Tecnológica del Norte de Coahuila está compuesto de dos tipos de profesores: los Profesores de Tiempo Completo (PTC) y los Profesores de Asignatura (PA) o de tiempo parcial. En este aspecto la Institución reconoce en sus docentes la base para elevar la calidad académica y contribuir de manera más efectiva a la formación integral de los estudiantes. Para ello, durante el periodo que se informa, la Institución cuenta con 15 PTC con maestría impartiendo en nivel TSU y dos más PA con el grado. En INGENIERÍA, son tres PA con grado master. Entre los docentes que imparten cátedra en ambos niveles, se cuenta con seis masters y un doctorado. *(Véase tabla 24 del Anexo Estadístico).*

3. 5 Formación de competencias y Capacitación del personal

La superación del personal y en especial del docente, es una de las condiciones necesarias para mejorar la formación profesional de los estudiantes, por lo que la Universidad Tecnológica del Norte de Coahuila es una Institución comprometida en la formación de las competencias de sus profesores y administrativos, en este sentido durante el periodo a informar se realizaron 17 cursos de capacitación a los que asistieron 93 personas, de las cuales el 23 son Profesores de Tiempo Completo y de Asignatura y 70 corresponden al personal Administrativo. *(Véanse tablas 25 y 26 del anexo estadístico).*

En relación a las áreas especializadas y tipo de capacitación a docentes fueron, "Protocolos de comunicación industrial, Congreso nacional de desarrollo de negocios, Curso de certificación de SOLIDWORKS CSWA, Congreso de prevención del suicidio, Positive Management, Seminario de formación dual", así mismo se capacitó al personal Administrativo de mandos medios y superiores en los siguientes cursos: "Certificación de SOLIDWORKS CSWA, Introducción a sistemas fotovoltaicos conectados a red, Excel básico avanzado, Ortografía y redacción, Positive Management, Fundamentos de las técnicas de negociación

y manejo de conflictos, Trabajo en alturas, Excel avanzado 2013, Introducción a la seguridad, Congreso nacional de desarrollo de negocios y Seminario de formación dual". *(Véanse tablas 27 a la 29 del anexo estadístico).*

4. Investigación y Desarrollo Tecnológico.

4.1 Reconocimiento a profesores con perfil PRODEP

4.2 Cuerpos Académicos

4.3 Programas Educativos de Calidad

4.4 Ciencia y Tecnología

4.5 Artículos Publicados

4. Investigación y Desarrollo Tecnológico

La investigación es el eje articulador en la generación y aplicación del conocimiento, el ejercicio de la docencia y vinculación. Su práctica se plasma como una espiral dialéctica que amplía y orienta el horizonte del desarrollo de la Institución, es por ello que uno de los objetivos fundamentales de la Universidad es promover la participación de profesores y alumnos en actividades que impulsen la investigación y el desarrollo tecnológico, y fortalezcan la capacidad y competitividad académica de los Programas Educativos, es en este sentido que a través de la Coordinación de Investigación y Desarrollo Tecnológico se realizaron las siguientes actividades durante el presente año.

4.1 Reconocimiento a profesores con perfil PRODEP

Con base en la documentación presentada por esta Institución en el marco de la Convocatoria 2019, se emitió el dictamen sobre la obtención del Reconocimiento con Perfil Deseable a dos Profesores de Tiempo Completo; ellos son

los Maestros en Educación Silvia Imelda Castro Elizondo y Raúl Uranga Cruz, quienes están adscritos al Programa Educativo de Mantenimiento Área Industrial y cuya vigencia es a partir del 14 de agosto de 2019 al 13 de agosto de 2022.

(Véase tabla 31 del anexo estadístico).

4.2 Cuerpos Académicos reconocidos por PRODEP

Uno de los principales objetivos del Programa Institucional de Desarrollo es la consolidación de los cuerpos académicos de investigación con reconocimiento en los ámbitos nacional e internacional.

La universidad cuenta con tres Cuerpos académicos en Formación hasta la fecha, denominados:

Automatización y optimización de Sistemas en el área de Ingeniería y Tecnología con cuatro integrantes de los PE en MTAIEE, MTASMF, PIAM y MAI con una vigencia del 2017 al 2020; el segundo Cuerpo Académico es titulado: "Investigación y Desarrollo de Tecnología" con tres integrantes del PE de MTASMF y el tercero es en el área de Ciencias Sociales y Administrativas y tiene como nombre "Desarrollo de Negocios y Eficiencia Organizacional", en este participan tres PTC del PE de Desarrollo de Negocios Área Mercadotecnia con una vigencia del 2018 al 2021, como el Cuerpo académico anterior. (Véase tabla 32 del anexo estadístico).

4.3 Programas Educativos de Calidad

La Universidad mantiene su política de impulso a la evaluación y acreditación

de los Programas Educativos como estrategia para asegurar y mejorar la calidad de las funciones sustantivas.

Como resultado de esta política durante este periodo el proceso para acreditar a tres Programas Educativos de TSU: Procesos Industriales Área Manufactura, Mecatrónica Área Sistemas de Manufactura Flexible y Mantenimiento Área Industrial se concluyó al 100 por ciento, ya que se terminó con éxito la etapa de autoevaluación de las carreras mencionadas, continuando con la Evaluación por el CACEI los días 7 y 8 de febrero de 2019.

El dictamen de Acreditación de los tres Programas Educativos antes mencionados fue emitido a partir del 29 de abril y tendrá una vigencia del 29 de abril de 2019 al 28 de abril de 2024 por cumplir con los estándares de calidad educativa establecidos por el Consejo de Acreditación de la Enseñanza de la Ingeniería A.C. CACEI. (Véase tabla 33 del anexo estadístico).

4.4 Ciencia y Tecnología

Durante este periodo se hicieron extensivas las Reglas de Operación publicadas en el Diario Oficial de la Federación, para el Programa para el Desarrollo Profesional Docente para el Tipo Superior PRODEP, así como la invitación para la participación en la Convocatoria a la Obtención del reconocimiento a Perfil Deseable 2019.

Concurso Nacional de Innovación y Emprendimiento CONIES 2019

La Universidad Tecnológica de Torreón (UTT) fue sede del Concurso Nacional de Innovación y emprendimiento del Subsistema de Universidades Tecnológicas y Politécnicas 2019 en su IV edición, mismo que se realizó el 24 y 25 de octubre de este año, evento de gran nivel, gratuito donde se presentaron 4 conferencias magistrales, 24 talleres, pitch, networking, exposición de proyectos.

La Universidad participó en su fase inicial con tres proyectos, quedando sólo dos en Fase Nacional en las siguientes categorías: Emprendimiento Tecnológico e Innovación en Productos y Servicios. Participaron 23 alumnos y siete académicos como asesores de proyectos.

Feria de Ciencias e Ingenierías Coahuila 2019 FENACI

Con el apoyo del Consejo Nacional de Ciencia y Tecnología (CONACYT) y del Gobierno de Estado de Coahuila, el Consejo Estatal de Ciencia y Tecnología del Estado de Coahuila (COECYT), convocó a todos los estudiantes coahuilenses de preparatoria y universidad, interesados en el desarrollo de proyectos científicos, tecnológicos y de innovación a participar en la Feria Estatal de Ciencias e Ingeniería 2019. La institución a través de la Dirección de Investigación y Desarrollo Tecnológico realizó la invitación a profesores y

alumnos para participar en dicha Convocatoria; cabe mencionar que la Evaluación de los Proyectos Tecnológicos se dividió en dos partes: La fase en línea y la fase presencial. En la Fase en línea la Universidad presentó trece proyectos y de los trece que se postularon en línea, sólo se aprobaron seis proyectos correspondientes a los PE de MAI (1), MTASMF (3), DNAM (1) y TIC (1) para la Fase presencial. Para este programa se involucraron 18 alumnos y 6 académicos.

Obteniendo los tres primeros lugares a nivel estatal: 1er. Lugar, "Columna para la Rehabilitación de Extremidades Superiores" de la carrera de MAI, 2do Lugar, "Control Visual Plus" de MTASMF y 3er Lugar, "Prenda interior femenina para disminuir el PMS" de DNAM.

Semana Nacional de Ciencia y Tecnología 2019 SENACIT

La Universidad Tecnológica del Norte de Coahuila durante la Semana Nacional de Ciencia y Tecnología 2019, denominada "Año Internacional de la Tabla Periódica y las Lenguas Indígenas", coordinada por el Consejo Estatal de Ciencia y Tecnología COECYT, se programaron exposiciones, demostraciones, exhibiciones, videos, visitas a escuelas de la región, así como un Ciclo de Conferencias cuyo contenido estuvo relacionado con los elementos químicos de la tabla periódica con el objetivo de re-

conocer la función crucial que desempeñan las ciencias fundamentales, a la hora de aportar soluciones a muchos de los desafíos para el desarrollo sostenible.

Así mismo se realizó la Exposición de 34 Proyectos elaborados por alumnos de la universidad, aplicando el conocimiento científico y tecnológico adquirido: cabe mencionar que la práctica acerca el conocimiento científico y tecnológico a la sociedad mediante la realización de diversas actividades, motivando las vocaciones científico - tecnológicas en niños, jóvenes y adultos, exponiendo proyectos los días 13 y 14 de noviembre en la Explanada de Vinculación de la universidad. Los estudiantes de Ingeniería formaron parte del programa en el Ciclo de Conferencias.

Durante la semana de ciencia participaron: 15 Asesores; 12 PTC y 3 PA. Conferencias: 17, 174 Alumnos en proyectos, 53 Alumnos expositores en conferencias, 905 Alumnos en exposición de proyectos y conferencias visitantes y de casa, 3 PA como Expositores Internos y 4 Expositores Externos. *(Véase tablas 34.1 del anexo estadístico).*

4.5 Artículos Publicados

En el presente periodo se sigue colaborando con los PTC de la institución mediante asesorías y pláticas para el desarrollo de los textos correspondientes. *(Véase tabla 34 del anexo estadístico).*

5. Cultura y Deporte.

5.1 Actividades Culturales y Artísticas

5.2 Actividades Cívicas

5.3 Actividades Deportivas

5.4 Actividades de los Clubes

5.5 Celebración de Eventos Especiales

5. Cultura y Deporte

El impulso del deporte y la cultura en nuestra Universidad es prioridad, ya que es considerado como una actividad que coadyuba en mantener el óptimo estado de salud y física del universitario, contribuyendo al desarrollo integral en la adquisición de actitudes, valores y habilidades de orden intelectual relacionado con las artes, dentro de las cuales se encuentran los talleres de música y

literatura entre otros. Las acciones derivadas de esta política se mencionan a continuación.

5.1 Actividades Culturales y Artísticas

La cultura son actividades fundamentales para el desarrollo de una vida plena y digna del alumno, por lo que constituyen un complemento a la formación integral del estudiante propiciando la convivencia y el trabajo en equipo. En este cuatrimestre septiembre-diciembre 2019 se atendió el 100% de las actividades culturales de invitación tanto de exhibición como de concursos por parte de los municipios de Piedras Negras y 5 Manantiales. Se hace mención que se participó en el municipio de Piedras Negras en el desfile de catrinas donde un contingente de 150 alumnos obtuvo el Primer Lugar, con premio en efectivo de 15 mil pesos, beneficiando para la convivencia, la integración y al mismo tiempo para motivar a más alumnos a que participen en estos eventos.

La universidad cumple 21 años de su fundación, y se celebró mediante diversas actividades culturales, como es el caso del primer festival de Altar de Muertos en coordinación con alumnos de Ingeniería de la materia de integradora, donde se llevaron concursos como son: De Catrinas, Altar de Muertos, el que Come mucho pan, Torneo Deportivos, Exhibición de Comidas, así

mismo la ya tradicional Fiestas Patrias, donde se presentó el grupo de danza de la universidad y música del ensamble norteño, una Kermes Mexicana y el tradicional Grito de Independencia presidido por el rector. Todas estas actividades de la promoción cultural vienen a beneficiar a 3326 alumnos de los 8 programas educativos.

Durante el cuatrimestre septiembre - diciembre 2019, la participación artística de nuestro club de música fue muy detonante en nuestra universidad y en los municipios aledaños como son: Piedras Negras, Zaragoza, Morelos, Allende y Nava, impulsado la música en eventos muy concurridos como: graduaciones, aniversarios, fiestas patrias y desfiles cívicos. La promoción de esta actividad supera expectativas ya que la participación activa fue de 76 alumnos de TSU e Ingeniería, beneficiando directamente a los estudiantes y a nuestra Universidad en la promoción como una institución de calidad. *(Véase tablas de la 56 a la 60 del anexo estadístico).*

5.2 Actividades Cívicas

La promoción de los valores cívicos en nuestra Universidad ha sido una de las actividades muy importantes que se lleva a cabo dentro y fuera de nuestra institución, por invitación de las presidencias municipales de Piedras Negras y

Nava, nuestros jóvenes ha sido clave de promocionar ya que cada año nuestra máxima casa de estudios hace presencia en las ceremonias cívicas internas y externas, desfiles tanto en el municipio de Nava como en el municipio de Piedras Negras. En estas actividades se sumaron 3258 alumnos comprometidos con los valores en nuestra máxima casa de estudios. *(Véase tabla 36 del anexo estadístico).*

5.3 Actividades Deportivas

Durante el cuatrimestre septiembre-diciembre se llevaron a cabo 6 actividades relevantes para la comunidad universitaria, este año nuestra universidad cumple 21 años de su fundación es por ello que se llevó a cabo el Segundo Torneo Cuadrangular de béisbol donde participaron 4 equipos logrando el siguiente resultado: Primer lugar UT del Norte de Coahuila, Segundo Lugar UT de la Región Centro de Coahuila, Tercer Lugar Los Nuevos Valores de Nava y el de participación la Universidad Politécnica de Piedras Negras. Esta actividad se desarrolló en los estadios del municipio de Nava. Como parte de la programación de actividades internas se llevó a cabo 2 Torneos Internos de Fútbol 7 "Orgullosamente Correcaminos" donde se registraron 18 equipos conformados por 12 elementos de los 8 programas educativos tanto de TSU como de ING, así mismo un Torneo relámpago de Voleibol dándole una atención a 481 alumnos participantes en estas actividades.

En este periodo a informar se formaron 5 equipos selectivos que son: béisbol, softbol femenino, fútbol asociación, fútbol 7 femenino, Ajedrez, basquetbol varonil y voleibol varonil y femenino, en los cuales participaron 115 estudiantes de TSU e Ingeniería. Inculcando a los valores del deporte que son el trabajo en equipo, la disciplina y el juego limpio. *(Véase tabla 37 del anexo estadístico).*

5.4 Actividades de los Clubes

La universidad Tecnológica de Norte de Coahuila está comprometida con la sociedad, una institución que ofrece igualdad y equidad entre las personas con discapacidades diferentes ofreciéndoles un entorno acogedor, es por ello que se organizó una celebración navideña a los niños de los diferentes Centros de Atención Múltiple como son: CAM 20 de Allende, CAM 37 de Zaragoza, CAM 40 de Nava, y de Piedras Negras CAM 23, CAM 34 y CAM 22, reuniendo un total de 180 alumnos de estos centros de atención. Con el objetivo de integrar socialmente a los menores con alguna condición de discapacidad. En esta celebración participaron activamente alrededor de 95 alumnos altruistas de la Universidad Tecnológica del Norte de Coahuila de los 8 programas educativos, quienes están comprometidos con las diferentes actividades como es el caso de visitas guiadas y festejos. Así mismo en este cuatrimestre se asistió a un

maratón de conferencia con el club de lectura, también se sigue permanente la campaña “Cero basura” en nuestra universidad. *(Véase tabla 38 del anexo estadístico).*

5.5 Eventos Especiales

Se llevaron 2 eventos especiales como es el Primer festival de Altar de Muertos y el RevoFestUTNC 2019, donde se involucró a toda la comunidad Universitaria con las diferentes actividades que se desarrollaron en coordinación con alumnos del 10 cuatrimestre de ingeniería como parte de sus proyectos finales de la materia integradora. *(Véase tabla 39 del anexo estadístico).*

6. Jurídico.

6.1 Transparencia

6.2 Entrega-Recepción

6.3 Publicaciones reglamentación

6.4 Contraloría social

6.5 Asuntos jurídicos

6. Jurídico

La modernización y actualización del marco jurídico y el fortalecimiento a la cultura de la legalidad son elementos que permiten a la Universidad una convivencia armónica, fomentar los valores éticos y jurídicos importantes para consolidar la Misión y Visión Institucional. Las actividades se mencionan a continuación.

6.1 Transparencia

La transparencia es ya un referente de Buen Gobierno a nivel nacional e internacional, y es por esto que la Universidad tiene un especial empeño en cumplir con este rubro, siendo en los últimos cuatro años uno de los entes públicos mejor evaluados en el Estado, según publicaciones del propio Instituto Coahuilense de Acceso a la Información (ICAI), lo cual lo sitúa dentro de los primeros lugares por entidades en el Estado.

Respecto a la Plataforma Nacional de Transparencia continuamos dando cumplimiento a las obligaciones establecidas en la Ley General de Transparencia y Acceso a la Información Pública.

6.2 Entrega-Recepción

En cumplimiento a la Ley de Entrega-Recepción del Estado de Coahuila, se inició con la cuarta actualización de información de todas las unidades administrativas del ejercicio en curso.

6.3 Publicaciones y Marco Jurídico

Se publicaron los estados financieros del trimestre julio-septiembre 2019. Además, se publicaron las cuotas de servicios para el 2020 en el Periódico Oficial del Estado.

6.4 Contraloría social

En el marco del Programa para el Desarrollo Profesional Docente 2018, se realizaron las siguientes actividades de Contraloría Social:

- Se brindó apoyo en la elaboración del material de difusión de la Contraloría Social.
- Se difundió el material elaborado tríptico.
- Se alimentó el Sistema de Información de Contraloría Social con las actividades programadas.
- Se insertó la información relativa a la Contraloría Social de PRODEP 2018 en la página Principal de la Universidad.

6.5 Asuntos jurídicos

En cuanto a la atención jurídica de las diversas auditorías, se dio contestación a los oficios FGE-FEHC-DGP/1025/2019 y FGE-FEHC-DGP/1334/2019 en lo que compete al departamento Jurídico y se anexó documentación requerida por la Fiscalía Especializada en Delitos por Hechos de Corrupción del Estado de Coahuila. Así mismo, se proporcionaron los siguientes servicios:

- Asistencia jurídica en cuatro convenios laborales ante la Junta Local de Conciliación y Arbitraje.
- Se brindó atención a quejas de alumnos en contra de docente y administrativo.
- Se elaboraron tres actas en contra de alumnos por faltas al reglamento académico.
- Se elaboró convenio de reconocimiento de adeudo y pago con la papelería institucional.
- Se gestionó ante Notarias locales para la elaboración de actas de fe

de hechos en los procedimientos de licitaciones públicas y concursos para servicios del ejercicio 2020.

- Se dio respuesta a un requerimiento del Juzgado tercero de Distrito.
- Se proporcionó inducción a los alumnos de nuevo ingreso del Reglamento Académico para Estudiantes.
- Se brindó apoyo a la dirección de administración y Finanzas en la proyección de actas de reuniones del Subcomité de adquisiciones de la Universidad en el periodo que se informa.
- Se elaboraron 4 contratos de prestación de servicios externos, y se proyectaron 7 convenios de colaboración.
- Se brindó apoyo al Departamento de adquisiciones en las actividades de legalidad de las juntas de aclaraciones, recepción de propuestas técnicas y económicas de los concursos de cafetería y papelería para 2020.
- Se brindó apoyo al Departamento de adquisiciones en las actividades de legalidad de las juntas de aclaraciones, recepción de propuestas técnicas y económicas de los procedimientos de Licitación de los Servicios de Vigilancia, Limpieza y Transporte para 2020.
- Se atendió solicitud de información del Juzgado Segundo de Primera Instancia en materia Civil del Distrito Río Grande, en relación al alumno

Erick Giovanni García Contreras.
Exp. 528/2008.

- Se integraron carpetas con documentación para la cuarta Sesión Ordinaria del H. Junta Directivo.
- Se gestionó y se dio apoyo a instructor del ICAI en la impartición del curso en materia de Transparencia y datos personales para 590 alumnos de nuevo ingreso.
- Se atendieron 3 solicitudes de información de parte del INAI.
- Se atendieron 2 solicitudes de información del ICAI.
- Se atendió a personal de quejas y sugerencias del área de control interno de SEDU en diligencia respecto a auditoria número OIG/AS/1.7/002/ 2018.
- Se otorgó inducción a 9 profesores de nuevo ingreso respecto nuestras condiciones generales de trabajo, código de ética y conducta institucional, Ley General de responsabilidades Administrativas, Manual de organización y la modalidad 42 del IMSS.

7. Planeación y Evaluación.

7.1 Información y estadística

7.2 Sistema de evaluación

7.3 Sistema de gestión de la calidad

7.4 Planes y programas institucionales

7. Planeación y Evaluación

Para la Universidad Tecnológica del Norte de Coahuila, la Planeación se presenta como la vía para evaluar y controlar las variables críticas del sistema, para dar racionalidad al crecimiento de la institución y al mismo tiempo de encauzar la oferta de profesionales por la senda de las exigencias del desarrollo tecnológico y económico del país. Su propósito es el establecimiento de condiciones (programas, procesos y proyectos) para la realización de escenarios factibles

que conlleven al desarrollo y consolidación de la Institución. A continuación, se describen las actividades que se realizaron este año en materia de planeación.

7.1 Información y estadística

Cumpliendo con una de las principales funciones de la Coordinación de Información, Desarrollo y Estadística a principios del cuatrimestre septiembre-diciembre del año en curso se enviaron en tiempo y forma los formatos estadísticos solicitados por la CGUTyP, referentes a 36 indicadores del MECASUT correspondientes al cuatrimestre septiembre - diciembre 2019. Por otra parte, en lo referente a la función de informar, se abasteció a la Coordinación de Transparencia de esta Universidad, el formato actualizado de los Indicadores de gestión y sus metas por proceso a lograr en el 2019, las cuales se desprenden directamente del Programa Operativo Anual vigente, con la que se alimentara el Portal de Obligaciones de Transparencia (ICAI), en atención a la Ley General de Transparencia y Acceso a la Información Pública.

Así mismo se inició a recopilar información de las áreas sustantivas y adjetivas de la Universidad para lograr el llenado de los 36 indicadores emanados del Modelo de Evaluación de la Calidad del Subsistema de Universidades Tecnológicas del ciclo esco-

lar 2018-2019 considerado como instrumento evaluador de la Universidad, cuyo propósito de mostrar de forma general el estado cuantitativo y cualitativo que guarda la Institución.

Se realizó el ejercicio de Evaluación Institucional (EVIN) correspondiente al ciclo escolar 2017-2018, derivado del MECASUT.

7.2 Sistema de evaluación

Como parte de la planeación estratégica, la cual es considerada como un proceso sistemático de desarrollo e implementación de planes para alcanzar propósitos u objetivos, en el periodo a informar se elaboró conjuntamente con las áreas y departamentos el documento rector de planeación a corto plazo denominado Programa Operativo Anual (POA) y para el cumplimiento de las metas establecidas en veintidós indicadores conforme a las cédulas de Equidad, Académica, Vinculación y Gestión, contribuyendo con esto al cumplimiento de los objetivos establecidos en el Programa Institucional de Desarrollo de la Universidad.

Evaluación Institucional

Considerando la evaluación como una de las principales etapas dentro del proceso de planeación estratégica, al

concluir el segundo cuatrimestre de actividades académicas y administrativas del 2019 y de acuerdo a los lineamientos establecidos, se realizó el reporte de seguimiento de las metas establecidas en el Programa del cuatrimestre septiembre - diciembre 2019 y del cumplimiento anual de las mismas.

7.3 Coordinación de Calidad

Tercera Revisión por la Dirección a través del Sistema de Gestión de Calidad

El día 26 de noviembre del 2019, se llevó a cabo la Tercera Revisión por la Dirección, en la cual se muestran los Objetivos Institucionales, los Indicadores de Desempeño y Producto no Conforme, la Evaluación de los Proveedores Externos y los Riesgos de cada uno de los procedimientos el Sistema de Gestión de la Calidad los cuales conforman los Procesos Académicos, Administrativos Vinculación y Educación Continua. Dicha revisión corresponde al cuatrimestre Mayo - agosto 2019. En dicha revisión participa el comité de calidad el cual está integrado por el Rector, directores de área, subdirectora, jefes de departamentos y coordinadores.

7.4 Planes y programas institucionales

Durante el cuatrimestre se realizó el informe de actividades trimestrales

para la reunión del Consejo Directivo de la Universidad Tecnológica del Norte de Coahuila que se llevó a cabo a finales del mes de octubre del presente.

En dicha reunión se presentó el informe ejecutivo correspondiente, con los datos más relevantes actualizados al trimestre mayo - agosto, cumpliendo en tiempo y forma con la junta directiva. La información del presente documento y el nuevo aspecto del mismo, han sido mejoras promovidas en esta coordinación para presentar a la vanguardia, los datos estadísticos e informes de las diversas actividades de la institución en el quehacer cotidiano de todas las áreas de la universidad.

Trayectorias Educativas 2019

Durante el mes de noviembre se llevó a cabo la encuesta con el mismo nombre a nivel nacional en todas y cada una de las instituciones del subsistema de universidades UUTT. En el caso de la UTNC, se le aplicó a un total de 2024 alumnos, de 2140 registrados en la plataforma oficial, alcanzando un óptimo 94.58% de encuestas finalizadas. El resto corresponde a los alumnos que causaron baja de la institución durante el periodo programado para ello, mismo que se estableció, del 30 de octubre al 29 de noviembre del presente.

Junta de aclaraciones para Licitación LO-905025992-E68-2019

En la dirección de Planeación y Evaluación de esta institución, el día 05 de diciembre se llevó a cabo la Junta de aclaraciones para los licitantes de la Segunda etapa de construcción de Edificio tipo "S". Dirigida por el representante en la zona norte del Instituto Coahuilense para la Construcción de Escuelas de Coahuila, ICIFED, el ingeniero José de Jesús Nieto Castillo, se presentaron a la cita siete representantes de igual número de constructoras de la región y del estado, para revisar in situ el terreno, características y detalles de la obra previa complementaria para afinar detalles de cara a la preparación de la propuesta técnica, misma que se programó para el día 11 del mismo mes y con fallo para el día 18, de acuerdo al oficio DG/1112/19 del 05 de diciembre, emitido por el titular del ICIFED, el

licenciado Jesús María Montemayor Garza, Director General.

8. Servicios Médicos.

8.1 Atención Médica

8.2 Medicina Preventiva

8.3 Salud Sexual y Reproductiva

8.4 Afiliación de alumnos al IMSS

8. Servicios Médicos

El objetivo del departamento de servicios médicos es trabajar otorgando consultas médicas y especialmente medicina preventiva, así mismo apoyo psicológico a la comunidad universitaria consiguiendo el bienestar de cada uno de los alumnos y personal administrativo y docente que acuden diariamente a este servicio médico. Se procura el bienestar de la comunidad universitaria a través de consultas médicas de calidad y calidez, así mismo con campañas para la prevención de enfermedades oncológicas mediante exámenes a estudiantes, administrativos, docentes y otros.

8.1 Atención Médica

Consultas Médicas

En el transcurso del cuatrimestre septiembre - diciembre se efectuaron 1,126 consultas en total las cuales se incrementaron por cambio climático (frio) que afectaron vías respiratorias de los cuales 905 fueron de alumnado, 127 administrativos, 70 docentes y 24 de personal externo.

Incapacidades.

Se realizaron, a un administrativo y a tres docentes.

Justificantes

En total se expidieron 20 justificantes al alumnado esto debido a su incremento en el número de ingresos al cuatrimestre. *(Véase tabla 40 del anexo estadístico).*

8.2 Medicina Preventiva

Enfermedades de Transmisión Sexual Y Prevención de accidentes.

Nos fue impartida por cuatro médicos de la jurisdicción sanitaria con el objetivo primordial de concientizar la importancia del uso de medidas de

precaución del uso de productos que los proteja durante el acto sexual y con esto se prevenga las enfermedades de transmisión sexual y tengan sexo seguro. De igual importancia hacerlos conscientes de los cuidados personales para prevenir accidentes.

Uso Nocivo del Alcohol y Drogas.

Conferencia compartida por el centro de integración juvenil con esta conferencia su objetivo básicamente es el evitar en el alumnado el uso de sustancias adictivas que los enferman y destruye su mente y su cuerpo y la aleja de sus metas programadas para su éxito profesional.

Control de diabetes e hipertensión.

Se realizaron mayores pruebas de diabetes e hipertensión arterial dando un total de 52 pruebas de detección.

Control de Embarazo.

En este rubro es importante darnos cuenta de la disminución de alumnas embarazadas solamente fueron seis en este cuatrimestre.

Historias Clínicas.

Se realizaron 2 que fueron nuevos ingresos de docentes. *(Véase tabla 41 del anexo estadístico).*

8.3 Salud Sexual y Reproductiva

Se les han informado de dichos métodos a través de conferencia por parte de la jurisdicción sanitaria lo cual esto ayuda a un menor número de embarazos. *(Véase tabla 42 del anexo estadístico).*

8.4 Afiliación de alumnos al seguro del IMSS

Afiliación IMSS

En el periodo septiembre - diciembre se realizaron 841 altas al seguro social de las cuales 771 son a nivel T.S.U y 70 a nivel Ingeniería.

Bajas del IMSS

Se realizaron 65 bajas del IMSS durante este periodo a causa de que alumnos ya no pertenecen a la institución.

Constancias Médica

Se expidieron 793 constancias médicas para cerrar el trámite completo del alta de seguro social y así adquirir su vigencia de derechos 782 fue de T.S.U y 11 de Ingeniería. *(Véase tabla 43 del anexo estadístico).*

9. Anexo Estadístico

9.1 Docencia

9.2 Vinculación

9.3 Recursos Humanos

9.4 Investigación y Desarrollo Tecnológico

9.5 Cultura y Deporte

9.6 Servicios Médicos

1. Docencia

Tabla 1. – MATRICULA TOTAL ATENDIDA DE TSU E ING. POR CUATRIMESTRE

PROGRAMAS EDUCATIVOS	CUATRIMESTRE Y AÑO													
	S-D. 2018						S-D. 2019							
	Nuevo Ingreso			Reingreso			TOTAL	Nuevo Ingreso			Reingreso			TOTAL
	H	M	ST	H	M	ST	S-D 2018	H	M	ST	H	M	ST	S-D 2019

TSU	462	234	696	404	197	601	1297	478	268	746	371	192	563	1309
ING.	331	156	487	235	111	346	833	264	145	409	312	161	473	882
TOTAL TSU + ING.	793	390	1183	639	308	947	2130	742	413	1155	683	353	1036	2191

Tabla 2. - OFERTA EDUCATIVA Y MATRICULA POR NIVEL EDUCATIVO

PROGRAMAS EDUCATIVOS	CUATRIMESTRE Y AÑO													
	S-D 2018							S-D 2019						
	Nuevo ingreso			Reingreso			TOTAL	Nuevo ingreso			Reingreso			TOTAL
	H	M	ST	H	M	ST	S-D 2018	H	M	ST	H	M	ST	S-D 2019
TSU DNAM	18	74	92	24	70	94	186	28	91	119	13	68	81	200
TSU PIAM	45	66	111	57	63	120	231	40	49	89	43	60	103	192
TSU MAI	145	13	158	97	18	115	273	144	28	172	117	5	122	294
TSU MAP	22	10	32	19	5	24	56	21	7	28	20	7	27	55
TSU TICASI	N/A			19	12	31	31	N/A						
TSU MTAIEE	54	2	56	57	3	60	116	56	4	60	45	3	48	108
TSU MTASMF	131	21	152	123	20	143	295	134	21	155	101	17	118	273
TSU LACS	16	27	43	7	5	12	55	15	51	66	12	19	31	97
TSU TIAOSM	31	21	52	1	1	2	54	40	17	57	20	13	33	90
Sub total TSU	462	234	696	404	197	601	1297	478	268	746	371	192	563	1309
IDIE	18	63	81	13	50	63	144	N/A			19	59	78	78
IMT	155	22	177	113	8	121	298	127	15	142	144	23	167	309
ISP	44	52	96	37	37	74	170	44	54	98	46	57	103	201
ITIC	21	11	32	23	9	32	64	19	9	28	22	11	33	61
IMI	93	8	101	49	7	56	157	50	14	64	81	11	92	156
LINM	N/A							24	53	77				77
Sub total ING.	331	156	487	235	111	346	833	264	145	409	312	161	473	882
TOTAL TSU + ING.	793	390	1183	639	308	947	2130	742	412	1155	683	353	1036	2191

Tabla 3. - ABANDONO ESCOLAR

NIVEL EDUCATIVO Y MOTIVO DEL ABANDONO	CUATRIMESTRE Y AÑO						Valores a nivel Subsistema UUTT
	S-D 2018			S-D 2019			
	H	M	T	H	M	T	
TSU Reprobación	16	7	23	32	7	39/1309=2.97%	7.269/162.819=4.46%
TSU Otros motivos	61	22	83	62	27	89/1309=6.79%	12.891/162.819=7.92%
Sub total TSU	77	29	106	94	34	128/1309=9.77%	20.160/162.819=12.38%
ING. Reprobación	32	6	38	14	1	15/882=1.70%	1.526/77.858=1.96%
ING. Otros motivos	39	2	41	18	5	23/882=2.60%	1.946/77.858=2.50%

Sub total ING	71	8	79	32	6	38/882=4.31%	3,472/77,858=4.46%
Reprobación TSU + ING.	48	13	61	46	8	54/2191=2.46%	8,795/240,677=3.65%
Otros motivos TSU + ING.	100	30	130	80	32	112/2191=5.11%	14,837/240,677=6.16%
BAJAS TOTALES	148	43	191	126	40	166/2191=7.57%	23,632/240,677=9.81%

Tabla 3.1 - DESGLOSE DE LA DESERCIÓN POR OTROS MOTIVOS DE TSU

CUATRIMESTRE Y AÑO							
TSU	S-D 2018			S-D 2019			Valores a nivel Subsistema UUTT
Tipo de causa	H	M	TOTAL	H	M	TOTAL	
Otros Motivos, desglose:	61	22	83	62	27	89/1309=6.79%	12,891/162,819=7.92%
Abandono escolar	7		7	5	6	11/89=12.35%	
Cambio de carrera	1		1	2	1	3/89=3.37%	452/12,891=3.51%
Cambio de UT				1		1/89=1.12%	449/12,891=3.48%
Defunción							6/12,891=0.05%
Distancia de la UT	1	2	3				219/12,891=1.70%
Faltas al reglamento escolar				2		2/89=2.24%	366/12,891=2.84%
Incompatibilidad de horarios							16/12,891=0.12%
Incumplimiento de expectativas	3	2	5	3	4	7/89=7.86%	717/12,891=5.56%
Problemas de trabajo	19	1	20	16	2	18/89=20.22%	981/12,891=7.61%
Problemas de vocación	3	3	6	3	1	4/89=4.49%	
Problemas económicos	4	1	5	3	1	4/89=4.49%	1,142/12,891=8.86%
Sin causa conocida	2	1	3	14	4	18/89=20.22%	3,249/12,891=25.20%
Motivos personales:	15	11	26	12	7	19/89=21.34%	2,869/12,891=22.26%
Cambio de ciudad	3	1	4	4	4	8	
Embarazo		1	1		2	2	
Enfermedad	2	1	3				
Incumplimiento de perfil							
Problemas familiares	10	8	18	8	1	9	
Otras causas	6	1	7	1	1	2/89=2.24%	2,425/12,891=18.81%

Tabla 3.2 - DESGLOSE DE LA DESERCIÓN POR OTROS MOTIVOS DE ING

CUATRIMESTRE Y AÑO							
ING	S-D 2018			S-D 2019			Valores a nivel Subsistema UUTT
Tipo de causa	H	M	TOTAL	H	M	TOTAL	
Otros Motivos, desglose:	39	2	41	18	5	23/882=2.60%	1,946/77,858=2.50%
Abandono escolar							
Cambio de carrera							11/1,946=0.57%
Cambio de UT							32/1,946=1.64%
Defunción							1/1,946=0.05%
Distancia de la UT					1	1/23	30/1,946=1.54%
Faltas al reglamento escolar							50/1,946=2.57%

Incompatibilidad de horarios								2/1,946=0.10%
Incumplimiento de expectativas								32/1,946=1.64%
Problemas de trabajo	32	2	34	11	1	12/23		346/1,946=17.78%
Problemas de vocación								179/1,946=9.20%
Problemas económicos								479/1,946=24.61%
Sin causa conocida				1		1/23		480/1,946=24.67%
Motivos personales:	6		6	6	2	8		
Cambio de ciudad	1		1	1	1	2		
Embarazo								
Enfermedad					1	1		
Incumplimiento de perfil								
Problemas familiares	5		5	5		5		
Otras causas	1		1		1	1		304/1,946=15.62%

Tabla 4. – EFICIENCIA TERMINAL TSU

TSU	GENERACIONES							
	2016-2018 (Matrícula inicial 779)				2017-2019 (Matrícula inicial 746)			
	H	M	T	%	H	M	T	%
Tasa de egreso	343	181	524	67.26	335	182	517	69.30
Tasa de titulación	321	177	498	95.03	262	158	420	81.23
Eficiencia Terminal	321	177	498	63.92	262	158	420	56.30

Tabla 4.1- EFICIENCIA TERMINAL ING

INGENIERÍA	GENERACIONES							
	2016-2018 (Matrícula inicial 436)				2017-2019 (Matrícula inicial 365)			
	H	M	T	%	H	M	T	%
Tasa de egreso	227	112	339	77.75	178	109	287	78.63
Tasa de titulación	192	105	297	87.61	162	101	263	91.63
Eficiencia Terminal	192	105	297	68.11	162	101	263	72.05

Tabla 5. – TUTORES POR PROGRAMA EDUCATIVO DE TSU

PE TSU	CUATRIMESTRE 5-D 2019											
	TUTORES									Alumnos Asignados al Inicio		
	PTC			PA			PTC+PA			H	M	T
	H	M	T	H	M	T	H	M	T			
MTAIEE	1	1	2	1	0	1	2	1	3	101	7	108
MTASMF	4	2	6	3	0	3	7	2	9	243	38	281
MAI	2	2	4	0	1	1	2	3	5	261	33	294
MAP	0	1	1	0	0	0	0	1	1	41	14	55
PIAM	2	2	4	0	1	1	2	3	5	83	109	192
TICS/TIADM	2	1	3	0	0	0	2	1	3	60	30	90
LACS	1	1	2	0	0	0	1	1	2	27	70	97

DNAM	1	1	2	0	2	2	1	3	4	41	159	200
TOTALES	13	11	24	4	4	8	17	15	32	857	460	1317

Tabla 6. – PROCESO DE TUTORÍAS POR PROGRAMA EDUCATIVO DE TSU

PE	CUATRIMESTRE S-D 2019														
	Alumnos Asignados al inicio del cuatrimestre			Alumnos atendidos											
				Tutoría individual				Tutoría grupal				Alumnos recibidos			
	H	M	T	H	M	T	Ses	H	M	T	Ses	H	M	T	
MTAIEE	101	7	108	16	2	18	22	101	7	108	33	92	5	97	
MTASMF	243	38	281	58	19	77	105	243	38	281	99	238	36	274	
MAI	261	33	294	99	18	117	171	261	33	294	121	121	20	141	
MAP	41	14	55	25	7	32	41	41	14	55	22	17	7	24	
PIAM	83	109	192	43	46	89	57	83	106	189	48	93	106	199	
TICS/TIADM	60	30	90	14	11	25	25	59	30	89	33	42	28	70	
LACS	27	70	97	10	9	19	19	25	68	93	33	25	68	93	
DNAM	41	159	200	10	23	33	33	38	156	194	77	38	156	194	
TOTALES	857	460	1317	275	135	410	473	851	452	1303	466	666	426	1092	

Tabla 7. – ATENCIÓN PSICOPEDAGÓGICA DE TSU

TODOS LOS PE	GÉNERO / SESIONES	CUATRIMESTRE S-D 2019			TOTAL ALUMNOS (H+M)	TOTAL SESIONES (H+M)
		1ro. Cuatrim.	4to. Cuatrim.	Total		
TOTAL GENERAL	Hombres/ Sesiones	3	9	12	25	45
	Mujeres/ Sesiones	9	4	13		
		13	6	19		

Tabla 7.1. – ATENCIÓN PSICOPEDAGÓGICA, TSU DESGLOCE POR PE/H-M

TSU PE	GÉNERO	CUATRIMESTRE S-D 2019			TOTAL ALUMNOS (H+M)
		1ro. Cuatrim.	4to. Cuatrim.	Total	
MTAIEE	H				1
	M	1		1	
MTASMF	H		4	4	6
	M		2	2	
PIAM	H		1	1	3
	M		2	2	
MAI	H	3	1	4	6
	M	2		2	
MAP	H			0	0
	M			0	
DNAM	H		2	2	6

	M	4		4	
TICS	H			0	0
	M			0	
LACS	H		1	1	3
	M	2		2	
TOTAL		12	13	25	25

Tabla 7.2. – ATENCIÓN PSICOPEDAGÓGICA, TSU DESGLOCE POR PE/SESIONES

TSU PE	SESIONES	CUATRIMESTRE S-D 2019			TOTAL ALUMNOS (HyM)
		1ro. Cuatrim.	4to. Cuatrim.	Total	
MTAIEE	H				
	M	1		1	1
MTASMF	H		5	5	9
	M		4	4	
PIAM	H		2	2	4
	M		2	2	
MAI	H	11	3	14	16
	M	2		2	
MAP	H			0	0
	M			0	
DNAM	H		3	3	11
	M	8		8	
TICS	H			0	0
	M			0	
LACS	H		2	2	4
	M	2		2	
TOTAL		24	21	45	45

Tabla 8. – ATENCIÓN PSICOPEDAGÓGICA / ING

TODOS LOS PE	GÉNERO / SESIONES	CUATRIMESTRE S-D 2019			TOTAL ALUMNOS (HyM)	TOTAL SESIONES (HyM)
		7mo. Cuatrim.	10mo. Cuatrim.	Total		
TOTAL GENERAL	Hombres/ Sesiones	2	1	3	4	8
	Mujeres/ Sesiones	2	3	5		

Tabla 8.1. – ATENCIÓN PSICOPEDAGÓGICA, ING DESGLOCE POR PE/H-M

ING PE	GÉNERO	CUATRIMESTRE S-D 2019			TOTAL ALUMNOS (HyM)
		7mo. Cuatrim.	10mo. Cuatrim.	Total	
IM	H			0	0
	M			0	

IMI	H	2	1	3	3
	M			0	
ISP	H			0	1
	M		1	1	
IDIE	H			0	
	M			0	
ITIC	H			0	
	M			0	
TOTAL		2	2	4	4

Tabla 8.2. – ATENCIÓN PSICOPEDAGÓGICA, ING DESGLOCE POR PE/SESIONES

ING PE	SESIONES	CUATRIMESTRE S-D 2019			TOTAL ALUMNOS (H+M)
		7mo. Cuatrim.	10mo. Cuatrim.	Total	
IM	H			0	0
	M			0	
IMI	H	2	3	5	5
	M			0	
ISP	H			0	3
	M		3	3	
IDIE	H			0	0
	M			0	
ITIC	H			0	0
	M			0	
TOTAL		2	6	8	8

Tabla 9. – BECAS ESTUDIANTILES TSU

(Tipo de Beca) TSU	CUATRIMESTRE Y AÑO					
	S-D 2018			S-D 2019		
	H	M	T	H	M	T
Manutención UTNC	10	4	14	12	7	19
Académica 50%	4	8	12	2	1	3
Académica 100%	87	82	169	126	89	215
Alimenticia	25	13	38	31	10	41
Familiares de trabajadores UTNC	12	5	17	3	4	7
Municipales (Guerrero)	5	9	14	0	3	3
Madres solteras y jóvenes embarazadas 50%	-	-	-	0	0	0
Madres solteras y jóvenes embarazadas 100%	-	-	-	0	9	9
Beca de Transporte	-	-	-	7	3	10
Convenio con proveedor de Cafetería-UTNC	-	-	-	2	2	4
Convenio COBAC	5	6	11	9	7	16
Convenio CECYTEC	6	6	12	13	2	15

Convenio EMSAD Nava	-	-	-	8	5	13
Convenio EMSAD Allende	-	-	-	0	3	3
Beca municipal Nava + Constellation Brands	-	-	-	10	6	16
Manutención Federal 2019	-	-	-	27	27	54
Beca de Movilidad Proyecta 100,000	3	3	6	-	-	-
Jóvenes Escribiendo el Futuro	-	-	-	20	9	29
SEP-PROSPERA Beca de Manutención	2	1	3	0	0	0
SEP-PROSPERA Beca inicia tu carrera	7	2	9	-	-	-
TOTAL TSU	166	139	305	270	187	457

Tabla 9.1. – BECAS ESTUDIANTILES ING

(Tipo de Beca) ING	CUATRIMESTRE Y AÑO					
	S-D 2018			S-D 2019		
	H	M	T	H	M	T
Manutención UTNC	9	6	15	7	2	9
Académica 50%	163	48	211	115	69	184
Académica 100%	6	27	33	13	3	16
Alimenticia	10	7	17	13	6	19
Familiares de trabajadores UTNC	12	6	18	9	6	15
Municipales (Guerrero)	3	4	7	4	10	14
Convenio con proveedor de Cafetería-UTNC	-	-	-	3	1	4
Madres solteras y jóvenes embarazadas 100%	-	-	-	0	11	11
Municipio de Nava + Constellation Brands	-	-	-	2	2	4
Beca por haber Concluido la Titulación	-	-	-	3	0	3
Manutención Federal 2019	-	-	-	4	8	12
Jóvenes Escribiendo el Futuro	-	-	-	6	2	8
Beca de Movilidad Proyecta 100,000	1	3	4	-	-	-
TOTAL TSU	204	101	305	179	120	299

Tabla 9.2. – BECAS ESTUDIANTILES TSU POR PE

Becas para Programas Educativos de TSU	CUATRIMESTRE Y AÑO					
	S-D 2018			S-D 2019		
	H	M	TOTAL	H	M	TOTAL
Desarrollo de Negocios Área Mercadotecnia	7	35	42	8	53	61
Procesos Industriales Área Manufactura	21	39	60	28	53	81
Mantenimiento Área Industrial	46	13	29	75	8	83
Mantenimiento Área Petróleo	6	5	11	12	7	19
TI Área Desarrollo de Software Multiplataforma	14	15	29	13	23	36
Mecatrónica Área Instalaciones Eléctricas Eficientes	5	5	10	37	4	41
Mecatrónica Área Sistemas de Manufactura Flexible	61	23	84	89	15	104
Logística Área Cadena de Suministros	6	4	10	8	24	32
Totales	166	139	305	270	187	457

Tabla 9.3 – BECAS ESTUDIANTILES ING POR PE

Becas para Programas Educativos de ING	CUATRIMESTRE Y AÑO					
	S-D 2018			S-D 2019		
	H	M	TOTAL	H	M	TOTAL
Desarrollo e innovación Empresarial	6	27	33	17	43	60
Mecatrónica	106	16	122	82	19	101
Sistemas Productivos	20	33	53	22	44	66
Tecnologías de la Información y Comunicación	13	11	24	15	9	24
Mantenimiento Industrial	59	14	73	43	5	48
TOTALES	204	101	305	179	120	299

Tabla 9.4– TOTAL DE BECAS ESTUDIANTILES TSU / ING

Total de becas	CUATRIMESTRE Y AÑO					
	S-D 2018			S-D 2019		
	H	M	TOTAL	H	M	TOTAL
TSU	166	139	305	270	187	457
ING	204	101	305	179	120	299
TOTALES	370	240	610	449	307	756

Tabla 9.4 – MONTO POR TIPO DE BECAS TSU

MONTO GLOBAL POR TIPO DE BECA DEL CUATRIMESTRE S-D 2019							
TSU (Tipo de Beca)	CANT.	TIPO Y MONTO DE LA INVERSIÓN					
		FEDERAL	ESTATAL	MUNICIPAL	PROPIOS	OTROS	TOTAL
Manutención UTNC	19				\$3,000		\$57,000
Académica 50%	3				\$600		\$1,800
Académica 100%	215				\$1,200		\$258,000
Alimenticia	41					**\$2,555	\$104,755
Familiares de trabajadores UTNC	7				\$1,200		\$8,400
Municipales (Guerrero)	3				\$1,200		\$3,600
Madres solteras y jóvenes embarazadas 50%	0				\$600		\$0
Madres solteras y jóvenes embarazadas 100%	9				\$1,200		\$10,800
Beca de Transporte	10					\$32	\$23,040
Convenio con proveedor de Cafetería-UTNC	4					\$1,200	\$4,800
Convenio COBAC	16				\$1,400		\$22,400
Convenio CECYTEC	15				\$1,400		\$21,000
Convenio EMSAD Nava	13				\$1,400		\$18,200
Convenio EMSAD Allende	3				\$1,400		\$4,200
Beca municipal Nava + Constellation Brands	16					\$2,000	\$32,000
Manutención Federal 2019	54	\$3,600					\$194,400
Jóvenes Escribiendo el Futuro	29	\$9,600					\$278,400

TOTAL DE BECAS DE TSU	457	MONTO TOTAL DEL CUATRIMESTRE	\$1,020,395
-----------------------	-----	------------------------------	-------------

**\$35.00 Cantidad diaria, días hábiles, por el número de beneficiarios.

Tabla 9.5 – MONTO POR TIPO DE BECAS ING

MONTO GLOBAL POR TIPO DE BECA DEL CUATRIMESTRE S-D 2019							
ING (Tipo de Beca)	GANT	TIPO Y MONTO DE LA INVERSIÓN					TOTAL
		FEDERAL	ESTATAL	MUNICIPAL	PROPIOS	OTROS	
Manutención UTNC	9				\$3,000		\$27,000
Académica 50%	184				\$1,950		\$358,800
Académica 100%	16				\$3,900		\$62,400
Alimenticia	19					**\$2,520	\$47,880
Familiares de trabajadores UTNC	15				\$3,900		\$58,500
Municipales (Guerrero)	14				\$3,900		\$54,600
Convenio con proveedor de Cafetería-UTNC	4					\$3,900	\$15,600
Madres solteras y jóvenes embarazadas 100%	11				\$3,900		\$42,900
Municipio de Nava + Constellation Brands	4					\$2,000	\$8,000
Beca por haber Concluido la Titulación	3	\$4,000					\$12,000
Manutención Federal 2019	12	\$3,600					\$43,200
Jóvenes Escribiendo el Futuro	8	\$9,600					\$76,800
TOTAL DE BECAS DE ING	299						\$807,680

**\$35.00 Cantidad diaria, días hábiles, por el número de beneficiarios.

Tabla 10. – HORAS TOTALES DE USO DE TALLERES Y LABORATORIOS

HORAS POR NIVEL EDUCATIVO	CUATRIMESTRE Y AÑO	
	S-D 2018	S-D 2019
TSU	2158	1319
ING.	795	428
Total	2953	1747

Tabla 10.1 - DESGLOCE DE HORAS DE USO DE TALLERES Y LABORATORIOS TSU

HORAS LITILIZADAS POR TALLER Y LABORATORIO DE TSU POR CUATRIMESTRE Y AÑO					
Taller o Laboratorio	S-D 2018	S-D 2019	Taller o Laboratorio	S-D 2018	S-D 2019
Aplicaciones Avanzadas	136	34	Electrónica	92	38
Cámara Óptica			Explanada Mercantil	17	20
Cerámica	8		Lab. de idiomas 1	105	20
CNC	37	19	Lab. de idiomas 2	137	37
Ciencias Básicas		21	Lab. de idiomas 3		20
Computo 1	108	108	Mto. de Computo		20
Computo 2	226	75	Manufactura		30
Computo 3	142	112	Mto. Herramientas	130	60
Computo 4	133	61	Mecatrónica	76	10
Computo 5	182	26	Metrología	53	12
Computo 6			Mini Robótica	22	
Computo 7			Redes	30	30

Computo 5		123	Robotica	161	84
Computo 9			Serigrafia	45	40
Computo Biblioteca	247	211	Soldadura	5	30
Electricidad	66	38	Usos Múltiples		40
SUB-TOTAL	1285	828	SUB-TOTAL	873	491
			TOTAL	2158	1319

Tabla 10.2 – DESGLOCE DE HORAS DE USO DE TALLERES Y LABORATORIOS ING

HORAS UTILIZADAS POR TALLER Y LABORATORIO DE INGENIERÍA POR CUATRIMESTRE Y AÑO					
Taller o Laboratorio	S-D 2018	S-D 2019	Taller o Laboratorio	S-D 2018	S-D 2019
Aplicaciones Avanzadas	40	10	Electrónica	14	12
Cámara Gestell			Explanada Mercantil		40
Cerámica	10		Lab. de Idiomas 1	8	
C.N.C.	20		Lab. de Idiomas 2	32	
Ciencias Básicas			Lab. de Idiomas 3		
Computo 1	67	30	Mtro. de Computo		
Computo 2	15		Manufactura	29	
Computo 3	5		Mas. Herramientas	50	40
Computo 4	91	43	Mecatrónica	72	40
Computo 5	36	10	Metrología		
Computo 6			Mini-Robótica	50	
Computo 7			Redes		
Computo 8		50	Robotica	15	16
Computo 9			Serigrafia		
Computo Biblioteca	105	67	Soldadura	84	30
Electricidad	10		Usos Múltiples	42	40
SUB-TOTAL	399	210	SUB-TOTAL	396	219
			TOTAL	795	428

Tabla 11. – NÚMERO DE USUARIOS DE LA BIBLIOTECA

NÚMERO DE USUARIOS	CUATRIMESTRE S-D 2019						
	TSU			INGENIERÍA			TOTAL TSU+ING.
	H	M	TOTAL	H	M	TOTAL	
PRÉSTAMO DE LIBROS EXTERNOS	84	30	114	27	7	34	148
PRÉSTAMO DE LIBROS INTERNOS	3010	1754	4764	802	421	1223	5987
CONSULTAS A INTERNET	6926	4131	11057	4470	2356	6826	17883
USO DEL ÁREA DE LECTURA Y ESTUDIO	9387	3984	13371	2971	1553	4524	17895
TOTAL	19407	9899	29306	8270	4337	12607	41913

Tabla 12. – NÚMERO DE VOLUMENES Y TÍTULOS DE LA BIBLIOTECA

CUATRIMESTRE	VOLUMENES	VOLUMENES POR ALUMNO	TÍTULOS	TÍTULOS POR ALUMNO	MATRÍCULA ATENDIDA
--------------	-----------	----------------------	---------	--------------------	--------------------

CUATRIMESTRE S-D 2019 4485 2.05 2583 1.18 2191

2. Vinculación

Tabla 13. - CONVENIOS FIRMADOS

SECTORES	CUATRIMESTRE Y AÑO	ACUMULADOS	ACUMULADOS
	S-D 2019	2019	GLOBAL
Productivo	3	11	55
Educativo Nacional	4	9	33
Educativo-Extranjero		1	7
Institucionales	2	17	22
Total	9	38	117

Tabla 13.1- DETALLE DE CONVENIOS FIRMADOS

NÚM	INSTITUCIÓN O EMPRESA	DURACION	PROPOSITO	CIUDAD
1	COGNOSOLINE	2	Proveedor de exámenes de admisión	Cd. De México
2	INE (INSTITUTO NACIONAL ELECTORAL)	3	Trabajar conjuntamente en la realización de eventos, conferencias, pláticas de formación cívica y democrática.	Piedras Negras, Coahuila
3	ASOCIACION DE AGENTES ADUANALES	2	Colaboración académica, visitas, conferencias, capacitación en temas de interés.	Piedras Negras, Coahuila
4	INSTITUTO COAHUILENSE DE LA JUVENTUD	1	Actividades de colaboración conjunta para elaborar estudios técnicos e investigaciones básicas y aplicadas en regiones o áreas del desarrollo que contribuyan al bienestar de la juventud.	Piedras Negras, Coahuila
5	ENERGY FRONTIERS SERVICE		Realización de estadias profesionales de la carrera mecánica.	San Antonio, Texas.

Tabla 14. - VISITAS INDUSTRIALES

NUMERO DE	S-D 2019
-----------	----------

6	CBTIS #34PIEDRAS NEGRAS	2	Establecer las bases y mecanismos de operación para desarrollar programas académicos de interés común, en formación de recursos humanos, investigación científica, tecnológica y humanísticas, así como en proyectos tecnológicos, culturales y deportivos.	Piedras Negras, Coahuila
7	CBTIS #239 NAVA	2	Establecer las bases y mecanismos de operación para desarrollar programas académicos de interés común, en formación de recursos humanos, investigación científica, tecnológica y humanísticas, así como en proyectos tecnológicos, culturales y deportivos.	Nava, Coahuila
8	UNIVERSIDAD INTERAMERICANA DEL BRAVO S.C. (UNIB)	3	Promover la educación media superior y superior de la alta calidad incluyendo la innovación como su principal eje para lograr la superación mediante herramientas especializadas.	Piedras Negras, Coahuila
9	INSTITUTO PROFESOR HOMERO JIMENEZ	1	Es asentar las bases que fomenten la colaboración para la aplicación del examen TOEFL.	Piedras Negras, Coahuila
Empresas visitadas			6	
Visitas a empresas			15	
Alumnos visitantes			386	

Tabla 14.1- DETALLE DE VISITAS INDUSTRIALES

CUATRIMESTRE Y AÑO					
N°	Empresa	PE	Grupo	N° de visitas	N° de alumnos
1	CONSTELLATION BRANDS	MTIEE	4B	1	12
2	AHMSA	MAI	4A,4B,4C,4D	4	100
3	CHEVROLET	DNAM	1A,1B,1C,1D	4	120
4	MICARE	MAP	4A	2	50
5	ZOCALO	DNAM	4A,4B,4C	3	84
6	ELEKTROKONTAKT	DNAM	4A	1	20
TOTAL VISITAS				15	386

Tabla 15. - CONFERENCIAS

CONFERENCIAS EN TSU		S-D 2019
Número de conferencias		23
Número de alumnos asistentes		2,467
CONFERENCIAS EN INGENIERIA		
Número de conferencias		
Número de alumnos asistentes		
Total conferencias TSU+ING.		23
Total alumnos asistentes TSU+ING.		2,467

Tabla 15.1- DETALLE DE CONFERENCIAS

CUATRIMESTRE S-D 2019					
Nº	Tema	Carreras	Nombre del expositor	Empresa	Nº de alumnos
1	"ECNET"	MT ASMF MTAIEE	T.S.U. Luis Gustavo Reyna Saucedo.	Alumno De Mt Asmf	124
2	"Para Seguir Creciendo"	LACS Y DNAM	Lic. Azalea Maldonado W. Titular Del Icojuve	Icojuve	153
3	Platica De Movilidad Vgc Internacional Vancouver Canada	DNAM/LACS MAI/MAP/TICS MT ASMF/AIEE PIAM	Lic. Fabiola Sánchez. Directora	Enjoy Languajes Vancouver, Canadá	137
4	Fundamentos de Diseño Gráfico	DNAM 4º "A,B,C"	Ing. Mario Pineda Loera.	Egresado De La Utnc	66
5	Cualidades de la Redacción	LAC 1º S/PIAM 4º "A"	T.S.U. Rafael Briones Castillo.	Egresado De La Utnc	126
6	Metodología Six Sigma	DNAM 1º "A,B"	Lic. Héctor Narciso Luis Jasso, Gerente De Mejora Continua	Constellations Brands	75
7	Las Nuevas Competencias de la Industria 4.0	MT, TIADSM MAI	Lic. Juan Antonio Escobedo Montes, Gerente De R.H.	Constellations Brands	125
8	Violencia de Género	GPOS, REPRESENTATIVOS	Lcda. Yesenia Isabel Méndez Bautista, Coordinación Región Norte Del Instituto Coahuilense De Las Mujeres.	Instituto Coahuilense De La Juventud.	75
9	Gestión de Mantenimientos en Almacén	LAC 1º S 1º "A,B"	Ing. Francisco J. Leija Treviño, Gerente De Compras	Consultoría Y Formación Global.	56
10	Trabajo en equipo	MT ASMF 1º "C"	Lic. Angélica O. Martínez Morales.	Consultoría Y Formación Global.	32
11	Inteligencia Emocional	MT AIEE 4º "A,B,C,D"	Ing. Daniel Alejandro Valenzuela Flores.	Coord. Del Centro De Lectura En Mpio. De Nava.	30
12	Relaciones Públicas	DNAM 4º "A,B,C,D"	Lic. Karla Cantú Vargas.	Comunicación Social Jurisdicción Sanitaria No.1	120
13	La importancia del Silicio en nuestras vidas	Grupo representativo.	José A. Jiménez Carrillo, Ma Ángeles Reyes Mtz., Allan O. Hernández Vzz, Miguel Zamarripa Sánchez, Ramón Gpe. Díaz Enríquez.	Semana De Nacional De Ciencia Y Tecnología	129
14	La explotación Minero Geológico de la Extracción Oro, Plata y separación terrígena.	Grupo representativo.	Ing. Guillermo Iglesias López.	Semana Nacional De Ciencia Y Tecnología.	120
15	El sistema periódico de los elementos y su relación con la vida diaria.	Grupo representativo.	Ing. Jesús Hernández Landa.	Semana Nacional De Ciencia Y Tecnología	122

Tabla 16. - ESTADÍAS

16	El silicio en procesos de generación de energía	Grupo representativo	Alejandra Puente Treviño, Mariano Ortiz Moreno, Manuel De Jesús Zúñiga G., José M. Flores García	Semana Nacional De Ciencia Y Tecnología	139
17	Elementos creados por el ser humano	Grupo representativo	Profa. Miriam Z. Gazz. Medrano, Eduardo Aguilera Herrera, Ken David González, Carlos Hernández Flores, Jaziel Salinas Solís	Semana Nacional De Ciencia Y Tecnología	128
18	Aplicación de la tabla periódica en ámbito empresarial.	Grupo representativo	Ing. José Esaú González Pulido, C.F.E. Cenacne	Semana Nacional De Ciencia Y Tecnología	130
19	Uso de los elementos de la Tabla Periódica en la Industria	Grupo representativo	Ing. Ma. Del Consuelo Bueno Hernández. Littelfuse	Semana Nacional De Ciencia Y Tecnología	135
20	La Tabla Periódica, implicaciones en la Industria	Grupo representativo	Dr. Jorge Alejandro Aguirre Joya, Facultad De Ciencias De La Salud- UAdeC	Semana Nacional De Ciencia Y Tecnología	110
21	Reto del Mexicano Frente al Nuevo Etiquetado de Alimentos.	Grupo representativo	Dra. Janeth M. Ventura Sobrevilla, Facultad De Ciencia De La Salud- UAdeC	Semana Nacional De Ciencia Y Tecnología	120
22	Elementos químicos de la Tabla Periódica que causan contaminación.	Grupo representativo.	M.B. Nancy Cruz Velasco, Docente De La Utn	Semana Nacional De Ciencia Y Tecnología	115
23	Aplicación de la Tabla Periódica en Torres de Enfriamiento.	Grupo representativo.	M.T.P, Cristina Elizabeth Raudry, Docente De La Utn	Semana Nacional De Ciencia Y Tecnología	100

ALUMNOS EN CONFERENCIAS REALIZADAS 2,467

Durante este cuatrimestre no se realizan estadías del nivel de TSU ni de Ingeniería.

Tabla 17.- MOVILIDAD ESTUDIANTIL

		CUATRIMESTRE Y AÑO
MOVILIDAD ALUMNOS DE TSU		S-D 2019
Nacional		-
Internacional		-
Sub total TSU		-
MOVILIDAD ALUMNOS DE INGENIERIA		S-D 2019
Nacional		1
Internacional		-
Sub total ING.		1
Total Nacional TSU+ING.		1
Total Internacional TSU+ING.		-
Total en movilidad		1

Tabla 17.1 - DETALLE DE MOVILIDAD ESTUDIANTIL

Movilidad Internacional de TSU S-D 2019						
	ALUMNO	PE	PROYECTO	INSTITUCIÓN	UBICACIÓN	ORIGEN DE APOYO
1	Ana Johen Carrillo Olea	Lic. Innovación De Negocios Y Mercadotecnia	Semestre Académico Ago – Dic 19	Universidad Pedagógica Y Tecnológica De Colombia	Tunja, Colombia	Beca Alianza Del Pacifico 2019

Tabla 18. – ESTUDIOS Y SERVICIOS TECNOLÓGICOS

TIPO DE SERVICIO	CUATRIMESTRE Y AÑO	
	S-D	2019
Capacitación		2
Participantes		23
Servicio Tecnológico		1
Participantes		2
TIPO DE PARTICIPANTES		
Egresados de TSU		-
Egresados de Ingeniería		-
Docentes		2
Otros		23
TOTAL DE PARTICIPANTES		25

Tabla 18.1 – DETALLE DE ESTUDIOS Y SERVICIOS TECNOLÓGICOS

CUATRIMESTRE S-D 2019					
No.	CURSO	EMPRESA	FECHA	INSTRUCTOR (ES)	HRS.
1	Hidráulica Nivel Avanzado	Rassini Suspensiones	Sesiones sabatinas (5) 24 y 31 de Ago. y 7, 14 y 21 de sept. 2019	T. Sigfrido Quintero Salinas. Ing. Carlos Eduardo Tonche Vázquez.	40
2	Microsoft Excel Nivel Avanzado	Rassini Suspensiones	Del: 9 al 13 de Sep 2019.	Lic. Juan Magaña Mejía.	30
3	Servicio Tecnológico de una Hipótesis y Diagrama "Hidrocarburos"	Empresa Privada	Junio-Julio 2019	Ing. Edgar Barrón Ramos, Profra. Nancy Cruz Velasco	-
Total					70

Tabla 19. – SEGUIMIENTO DE EGRESADOS

INGENIERÍA	CUATRIMESTRE Y AÑO	
	S-D 2019	
	No.	%
Egresados generación (Sep 17 - Abr 2019)	349	
Egresados trabajando a seis meses de su egreso	287	82.23
Egresados trabajando de acuerdo a su formación	174	60.62
Egresados trabajando en donde realizaron la estadía	118	41.11
	23	8.01

Ingreso promedio mensual

\$11,072.04

Tabla 19.1- SEGUIMIENTO DE EGRESADOS POR PE

SEGUIMIENTO DE EGRESADOS POR PE						
Indicador Egresados ING	IMT	IDIE	IMI	ISP	ITIC	Total
Egresados gen DIC-2019	79	63	45	70	30	287
Egresados trabajando a seis meses	55	26	29	47	17	174
Egresados Trabajando %	69.00%	41.00%	64.00%	67.00%	56.00%	60.62%
Ingreso promedios mensuales	11,652.64	9,231.11	12,830.00	12,349.00	9,297.47	11,072.04
Actividad laboral acorde a formación	38	10	23	39	8	24%
Trabajando en empresa de estadia.	11	0	3	7	2	23
Egresados que continúan estudiando	N/A	N/A	N/A	N/A	N/A	N/A
Egresados que no trabajan.	14	15	9	16	11	65
Egresados no localizables.	10	22	7	7	2	48
Egresados finados.	0	0	0	0	0	0

Tabla 20. - BOLSA DE TRABAJO

Egresados colocados del:	CUATRIMESTRE Y AÑO	
	S-D 2018	S-D 2019
TSU	76	25
INGENIERÍA	12	9
TOTAL	88	34

Tabla 20.1 - BOLSA DE TRABAJO POR PE

Egresados colocados por Bolsa de Trabajo S-D 2019								
Programa Educativo TSU	MAI	PIAM	DNAM	MTASF	MTIEE	TICASI	MAP	Total
Total	9	1	7	5	3			25
Programa Educativo ING	IMT	IDIE	IMI	ISP	ITIC	Total		
Total	2	5		2		9		

**Tabla 20.2- CENTRO INCUBADOR EMPRESARIAL
CONFERENCIAS:**

CONFERENCIA	ALUMNOS	EXPOSITOR
"Premio Estatal Emprende con Impacto 2019"	128	Lic. Enrique Mier Campos
"Calidad y Mejora Continua"	82	Lic. Jesús Lozano Chávez
Introducción al Club de Emprendedores	78	Lic. Jesús Lozano Chávez

"Emprende Piedras Negras"	25	Domingo Sánchez Garza
Foro Económico Coahuila 2019 "Economía, Gobernanza y Seguridad"	40	Dra. Laura Martínez Posada
Las Nuevas Tendencias de Trabajo "Fundación FUNDES" Latinoamérica	51	Dr. Daniel Reyes

404

CURSOS:

CURSOS	ASISTENTES
Workshop "Competencias, Creatividad y Comunicación" COECYT	32
Diplomado en Alta Dirección Módulo III "Planeación y Proyectos Estratégicos"	8
	40

CONVOCATORIAS:

CONVOCATORIAS	ALUMNOS
Premio Estatal Emprende con Impacto 2019	1
Business Talents 2019/2020	96
	97

SEMANA DEL EMPRENDEDOR 2019:

ACTIVIDAD	ASISTENTES
"Emprendiendo SEMED"	203
"El ABC para el Registro de tu Marca"	174
"Introducción a la Propiedad Intelectual"	174
"El Marketing Digital para MIPyMes"	194
El Mundo Contra TI Premio Estatal de la Juventud 2019	231
"Calidad y Mejora Continua"	82
Workshop "Competencias, Creatividad y Comunicación" COECYT	32
	1090

CURSOS Y TALLERES A INCUBANDOS EMPRENDES 2019:

	CONFERENCIA	ALUMNOS
1	Modelo de Negocios y la Convocatoria Banco de Proyectos SDSN México	51
2	Plan de Negocios	63
3	Modelo CANVAS	54
4	¿Cómo Desarrollar tu Plan de Negocios?	32
5	Taller de Modelo de Negocios "Análisis DOFA para tu Negocio"	56
6	Taller de Empezar tu Negocio	59
7	Taller de Plan de Negocios	24
8	Taller de Equipos de Trabajo	61
9	Taller del ABC de tus Finanzas "Semana Nacional de Educación Financiera" por SANTANDER	55
10	Taller de "Business Talents 2019/2020"	58
11	Taller "Abastecimientos para tu PyMe"	60
		573

3. Recursos Humanos

Tabla 21. PERSONAL

CARGO	CUATRIMESTRE Y AÑO					
	S-D 2018			S-D 2019		
	H	M	T	H	M	T
Rector		1	1			
Mandos superiores	5	3	8	5	3	8
Mandos medios	4	3	7	3	4	7
Personal administrativo y secretarial	24	36	60	23	39	62
Sub-total	33	43	76	31	46	77
Profesores de Tiempo Completo (PTC)	19	8	27	19	10	29
Profesor de Asignatura (PA)	49	33	82	46	31	77
Sub-total	68	41	109	65	41	106
TOTAL	101	84	185	96	87	183

Tabla 22. - ORGANIGRAMA

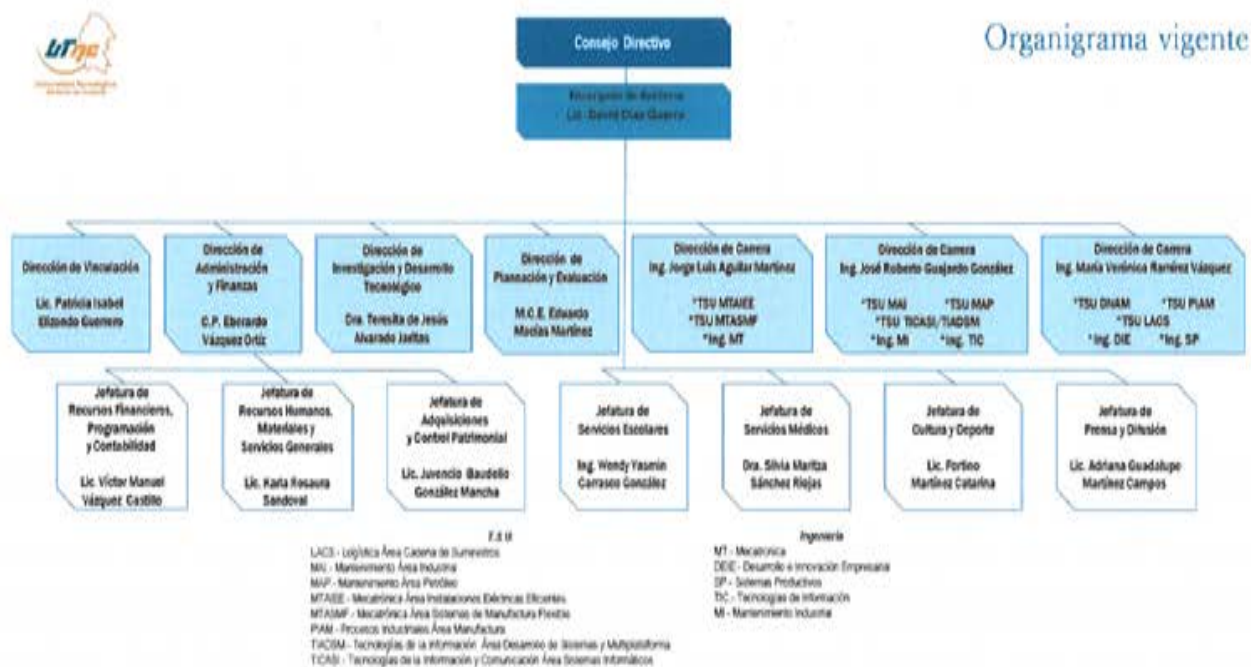


Tabla 23. - PERSONAL DOCENTE POR NIVEL EDUCATIVO

NIVEL EDUCATIVO	CUATRIMESTRE Y AÑO		
	S-D 2019		
	PTC	PA	T
TSU	29	37	66
INGENIERÍA	-	19	19
TSU+ING	-	21	21
TOTAL	29	77	106

Tabla 23.1 - PERSONAL DOCENTE POR PROGRAMA EDUCATIVO TSU

Personal docente por PE CUATRIMESTRE Y AÑO							
PE TSU	S-D 2019						Total
	PTC			PA			
	H	M	T	H	M	T	
MTAIEE	2	1	3	1	1	2	5
MTASMF	4	1	5	5	5	10	15
PIAM	2	2	4	1	4	5	9
MAI	4	2	6	10	4	14	20
MAP	1	-	1	-	-	-	1
DNAM	4	3	7	2	4	6	13
TICAS/TIADSM	2	1	3	-	-	-	3
LACS	-	-	-	-	-	-	0
TOTALES	19	10	29	19	18	37	66

Tabla 23.2 - PERSONAL DOCENTE POR PROGRAMA EDUCATIVO ING

Personal docente por PE CUATRIMESTRE Y AÑO							
PE ING	S-D 2019						Total
	PTC			PA			
	H	M	T	H	M	T	
IDIE	-	-	-	2	1	3	3
IMT	-	-	-	6	1	7	7
ISP	-	-	-	4	1	5	5
IMI	-	-	-	1	1	2	2
ITIC	-	-	-	2	-	2	2
TOTALES	-	-	N/A	15	4	19	19

Tabla 23.3 - PERSONAL DOCENTE POR PROGRAMA EDUCATIVO TSU E INGENIERÍA

Personal docente por PE

CUATRIMESTRE Y AÑO							
PE, TSU E ING	S-D 2019						Total
	PTC			PA			
	H	M	T	H	M	T	
MTAIEE	-	-	-	2	1	4	3
MTASMF	-	-	-	1	1	2	2
PIAM	-	-	-	1	3	4	4
MAI	-	-	-	3	3	6	6
MAP	-	-	-	1	-	1	1
DNAM	-	-	-	1	3	4	4
TICASI/TIADSM	-	-	-	-	-	0	0
LACS	-	-	-	1	-	1	1
TOTALES	-	-	-	10	11	21	21

Tabla 24. – NIVELES DE HABILITACIÓN DE LA PLANTA DOCENTE POR NIVEL EDUCATIVO

NIVEL EDUCATIVO Y POSGRADO	CUATRIMESTRE Y AÑO		
	S-D 2019		
	PTC	PA	T
TSU-Maestría con grado	15	2	17
TSU-Doctorado con grado	-	-	-
Sub total TSU	15	2	17
INGENIERÍA-Maestría con grado	-	3	3
INGENIERÍA -Doctorado con grado	-	-	-
Sub total ING.	0	3	3
TSU+INGENIERÍA-Maestría con grado	-	6	6
TSU+INGENIERÍA -Doctorado con grado	-	1	1
Sub total TSU+ING.	0	7	7
Total	15	12	27

Tabla 25. PERSONAL DOCENTE POR TIPO DE FORMACIÓN Y/O CAPACITACIÓN

CUATRIMESTRE S-D 2019											
TIPO DE FORMACIÓN Y/O CAPACITACIÓN	CANTIDAD	HORAS	PROFESORES DE TIEMPO COMPLETO			PROFESORES DE ASIGNATURA			TOTAL		
			H	M	T	H	M	T	H	M	T
Cursos	6	112	10	10	20	2	1	3	12	11	23
Otros...											

TOTAL	6	112	10	10	20	2	1	3	12	11	23
-------	---	-----	----	----	----	---	---	---	----	----	----

Tabla 26. PERSONAL ADMINISTRATIVO POR TIPO DE FORMACIÓN Y/O CAPACITACIÓN

CUATRIMESTRE S-D 2019											
TIPO DE FORMACIÓN Y/O CAPACITACIÓN	CANTIDAD	HORAS	MANDOS MEDIOS Y SUPERIORES			ADMINISTRATIVO Y SECRETARIAL			TOTAL		
			H	M	T	H	M	T	H	M	T
Cursos	11	309	7	7	14	26	30	56	33	37	70
Otros**											
TOTAL	11	309	7	7	14	26	30	56	33	37	70

Tabla 27. - CAPACITACIÓN PERSONAL DOCENTE POR TIPO DE FORMACIÓN Y HORAS

CUATRIMESTRE S-D 2019											
NOMBRE Y TIPO DE FORMACIÓN Y/O CAPACITACIÓN	CANTIDAD	HORAS	PROFESORES DE TIEMPO COMPLETO			PROFESORES DE ASIGNATURA			TOTAL		
			H	M	T	H	M	T	H	M	T
CURSOS TÉCNICOS:											
PROTOSCOLOS DE COMUNICACIÓN INDUSTRIAL	1	40	1	0	1	1	0	1	2	0	2
CONGRESO NACIONAL DE DESARROLLO DE NEGOCIOS	1	14	1	0	1	0	0	0	1	0	1
CURSO DE CERTIFICACION DE SOLIDWORKS CSWA	1	29	1	1	2	0	0	0	1	1	2
CONGRESO DE PREVENCIÓN DEL SUICIDIO	1	13	0	0	0	1	0	1	1	0	1
POSITIVE MANAGEMENT	1	6	7	8	15	0	1	1	7	9	16
SEMINARIO DE FORMACION DUAL	1	10	0	1	1	0	0	0	0	1	1
TOTAL	6	112	10	10	20	2	1	3	12	11	23

Tabla 28. - CAPACITACIÓN DEL PERSONAL ADMVO. POR TIPO DE FORMACIÓN Y HORAS

CUATRIMESTRE S-D 2019											
NOMBRE Y TIPO DE FORMACIÓN Y/O CAPACITACIÓN	CANTIDAD	HORAS	MANDOS MEDIOS Y SUPERIORES			ADMINISTRATIVO Y SECRETARIAL			TOTAL		
			H	M	T	H	M	T	H	M	T
CURSOS TÉCNICOS:											
Certificación de SOLIDWORKS CSWA	1	29	1	0	1			0	1		1
Introducción a sistemas fotovoltaicos conectados a red	1	40			0	1		1	1		1
Excel básico avanzado	1	40			0	0	1	1		1	1
Ortografía y redacción	1	40		1	1		2	2		3	3
Positive Management	1	6	5	3	8	17	19	36	22	22	44
Fundamentos de las técnicas de negociación y manejo de conflictos	1	40			0	1	2	3	1	2	3

Trabajo en alturas	1	40			0	2		2	2	2
Excel avanzado 2013	1	40	1		1	4	5	9	4	6
Introducción a la seguridad	1	10	1		1	1	1	2	2	1
Congreso nacional de desarrollo de negocios	1	14	1		1			0		1
Seminario de formación dual	1	10	1		1			0		1
TOTAL	11	309	7	7	14	26	30	56	33	37

Tabla 29. – RESUMEN DE PERSONAL CAPACITADO

PERSONAL CAPACITADO	CANTIDAD DE PERSONAL	
	S-D 2018	S-D 2019
Profesores de Tiempo Completo (PTC)	25	20
Profesores de Asignatura (PA)	8	3
Sub total	33	23
Personal de Mandos Medios y Superiores	4	14
Personal Administrativo y Secretarial	3	56
Sub total	7	70
TOTAL	40	93

4. Investigación y Desarrollo Tecnológico

Tabla 31. – PERFILES PRODEP

PERFILES DESEABLES		
NOMBRE DEL DOCENTE	PE	VIGENCIA
Silvia Imelda Castro Elizondo	MAI	14 de agosto 2019-13 de agosto de 2022
Raúl Uranga Cruz	MAI	15 de agosto 2019-13 de agosto de 2022
Dora Azalia Castro Treviño	DNAM	11 de septiembre 2017-10 de septiembre 2020
Gerardo Rincón Maltos	MAI	11 de septiembre 2017-10 de septiembre 2020
José Alfredo Martínez Mercado	PIAM	11 de septiembre 2017-10 de septiembre 2020
Miriam Zulema González Medrano	MTASMF	11 de septiembre 2017-10 de septiembre 2020
Rosendo de Luna Álvarez	MTAIEE	11 de septiembre 2017-10 de septiembre 2020

Tabla 32. – CUERPOS ACADEMICOS

CUERPOS ACADEMICOS

NOMBRE	LIADTC	AREA	DISCIPLINA	RESPONSABLE DEL CUERPO ACADÉMICO	VIGENCIA DEL CA
Automatización y Optimización de Sistemas	Automatización y Control de Procesos, Robótica Industrial, Gestión del Mantenimiento, Ingeniería y Administración de Sistemas Productivos y Eficiencia Energética.	Ingeniería y Tecnología.	Automatización y Control.	José Alfredo Martínez Mercado	20/12/2017 a 19/12/2020
Investigación y desarrollo de tecnología	Sistemas mecatrónicos y control de procesos industriales.	Ingeniería y Tecnología.	Automatización y Control.	Miriam Zulema González Medrano	26/11/2018 A 25/11/2021
Desarrollo de Negocios y Eficiencia Organizacional	1.- Eficiencia en el Desarrollo de la Gestión Empresarial. 2.- Aplicación e Impacto del Marketing Digital y Comercio Electrónico.	Ciencias Sociales y Administrativas	Desarrollo de Negocios.	Dora Azalia Castro Treviño	26/11/2018 A 25/11/2021

*LIADTC. - Líneas de Investigación Aplicada y Desarrollo Tecnológico del Conocimiento

Tabla 33. - PROGRAMAS EDUCATIVOS EVALUADOS POR CACEI

NOMBRE DEL PE	ESTATUS	FECHA DICTAMEN
MAI	Evaluado	Abril 2019
PIAM	Evaluado	Abril 2019
MTASMF	Evaluado	Abril 2019

Tabla 34. - ARTÍCULOS PUBLICADOS (producción académica)

NUM.	NOMBRE DEL ARTICULO	AREA	MEDIO	DOCENTE
1	Indicador de suministro exacto de combustible	Ingeniería y Tecnología	Revista Iberoamericana de Producción Académica y Gestión Educativa ISSN:2007-8412 Vol. 6, Núm. 11, Enero - junio 2019.	Miriam Zulema González Medrano

Tabla 34. 1- CIENCIA Y TECNOLOGÍA
CONIES 2019

PROYECTO	PROGRAMA EDUCATIVO	ALUMNOS	ASESORES
Columna para la Rehabilitación de Extremidades Superiores	Mantenimiento Área Industrial	3 H	Ing. Raúl Uranga Cruz
Control Visual Plus	Mecatrónica Área Sistemas de Manufactura Flexible	3 H	Ing. Jesús Arturo Hernández Soberón
Panty para disminuir cólicos menstruales a través de vibraciones, luz infrarroja y ondas de calor	Desarrollo de Negocios Área Mercadotecnia	3 M	Lic. Eduardo Daniel Esquivel Villaseñor
Plataforma web de enseñanza sustentable con realidad aumentada	Tecnologías de la Información	2 H 1 M	M.T.I Magnolia Rodríguez Hernández
Chaleco detector de gas metano	Mecatrónica Área Sistemas de Manufactura Flexible	3 H	Ing. Jesús Arturo Hernández Soberón
Contador de personas	Mecatrónica Área Sistemas de Manufactura Flexible	3 H	Ing. José Santiago Martínez Soto

FCI 2019 PREMIOS FCI 2019

PROYECTO	CATEGORÍA	ALUMNOS	ASESORES
Sistema Automatizado para Producción de Empanadas.	Innovación en Productos y Servicios	1.- Adriana Flores Mendoza. 2.- Juan Carlos López Martínez. 3.- Edgar Alejandro Carmona López. 4.- Armando Neftalí Dueñas Moreno. 5.- Lady Vanessa Báez Mora	Lic. María del Rosario Gómez Valdez Ing. Rolando Villarreal Longoria Ing. José Roberto Barrón Ramos
BB Care System	Emprendimiento Tecnológico	1.- Javier Dimas Rodríguez 2.- Francisco Cardozo Albarrán 3.- Pablo Antonio Lara González	Ing. Jesús Arturo Hernández Soberón Ing. Miriam Zulema Medrano González
Visual Interactive	Proyecto Social	1.- Diana Lizeth Almaraz Lugo 2.- Adal Joel Bósquez Rodríguez 3.- Jesús Emmanuel Garza Castillo 4.- José Roberto García Morado 5.- Jesús Leonardo Montalvo González	Ing. Edgar Ovidio Barrón Ramos Ing. Miriam Zulema Medrano González

PREMIO	NOMBRE DEL PROYECTO	PE	ALUMNOS	ASESOR
1er. Lugar	Columna para la Rehabilitación de Extremidades Superiores	Mantenimiento Área Industrial	3 H	Ing. Raúl Uranga Cruz
3er. Lugar	Control Visual Plus	Mecatrónica Área Sistemas de Manufactura Flexible	3 H	Ing. Jesús Arturo Hernández Soberón
3er. Lugar	Panty para disminuir cólicos menstruales a través de vibraciones, luz infrarroja y ondas de calor	Desarrollo de Negocios Área Mercadotecnia	3 M	Lic. Eduardo Daniel Esquivel Villaseñor

SNCYT 2019

PROYECTO	PROGRAMA EDUCATIVO	ALUMNOS	ASESORES
Columna para la Rehabilitación de Extremidades Superiores	Mantenimiento Área Industrial	3 H	Ing. Raúl Uranga Cruz
Control Visual Plus	Mecatrónica Área Sistemas de Manufactura Flexible	3 H	Ing. Jesús Arturo Hernández Soberón
Panty para disminuir cólicos menstruales a través de vibraciones, luz infrarroja y ondas de calor	Desarrollo de Negocios Área Mercadotecnia	3 M	Lic. Eduardo Daniel Esquivel Villaseñor
Plataforma web de enseñanza sustentable con realidad aumentada	Tecnologías de la información	2 H 1 M	M.T.I Magnolia Rodríguez Hernández
Chaleco detector de gas metano	Mecatrónica Área Sistemas de Manufactura Flexible	3 H	Ing. Jesús Arturo Hernández Soberón
Contador de personas	Mecatrónica Área Sistemas de Manufactura Flexible	3 H	Ing. José Santiago Martínez Soto

DESCRIPCIÓN	CANTIDAD
Asesores	12 PTC y 3 PA
Alumnos en proyectos	174
Alumnos expositores en conferencias	53
Alumnos en exposición de proyectos y conferencias visitantes y de casa	905
Expositores Internos	3 PA
Expositores Externos	4
TOTAL DE PARTICIPANTES	1154

5. Cultura y Deporte

Tabla 35. - ACTIVIDADES CULTURALES Y ARTÍSTICAS

CULTURAL Y ARTÍSTICO CUATRIMESTRE S-D 2019			
GRUPOS	EVENTO	LOGRO	PARTICIPANTES
Cultural	Concurso de Catarinas organizado por el municipio de Piedras Negras.	Primer lugar, con premio efectivo de \$15,000 pesos.	145
	Grupo de danza "Raíces de México" en desfile de catrinas en el municipio de Piedras Negras.	Primer Lugar	20
	Grupo de danza raíces de México en el Tradicional Grito de Independencia en Allende Coahuila.	Sana convivencia y promoción de la cultura de México y así mismo promocionando nuestra universidad.	10
	Grupo de danza raíces de México en el Tradicional altar de muertos UTNC 2019	Sana convivencia y al mismo tiempo el rescate de la cultura de nuestro país	20

	Participación del grupo de danza raíces de México en el Tradicional Grito de Independencia de México en el municipio de Guerrero, Coahuila	Sana convivencia y al mismo tiempo el rescate de la cultura y la promoción de nuestra universidad	6
	Participación del grupo de danza raíces de México en el Tradicional Grito de Independencia en la escuela Lázaro cárdenas de Nava.	Sana convivencia y promoción de la cultura de México y así mismo promocionando nuestra universidad	12
	Participación del grupo de danza raíces de México en el Festival RevofestUTNC 2019	Sana convivencia y al mismo tiempo el rescate de la cultura de nuestro país	20
	Participación del grupo de danza raíces de México en el Tradicional Grito de Independencia en san Antonio Texas.	Sana convivencia y al mismo tiempo llevar la cultura de México a otro país como es el caso en los estados unidos (San Antonio Texas) promocionando nuestra universidad	8
	Participación del grupo de danza raíces de México UTNC en el festejo Julio Torri organizado por el estado Coahuila.	Sana convivencia y promoción de la cultura de México y así mismo promocionando nuestra universidad	22
	Participación del grupo de danza raíces de México en la graduación de TSU	Sana convivencia y promoción de la cultura de México y así mismo promocionando nuestra universidad ante la sociedad, empres e instituciones.	12
	Tradicional Grito de Independencia de México en la UTNC	Sana convivencia y al mismo tiempo el rescate de los valores civicos de nuestro país	1200
	primer festival cultural de altares de muertos correcominos 2019	sana convivencia y rescate de la cultura mexicana	1800
	Participación del grupo de danzas en el Tradicional Grito de Independencia de México en la UTNC	Sana convivencia y al mismo tiempo el rescate de la cultura y los valores civicos de nuestro país.	14
	Participación del grupo de Danza Raíces de México en la Posada Navideña de la UNEMEC-EC 2019 Piedras Negras.	Sana convivencia y promoción los diferentes bailes regionales y así mismo promocionando nuestra universidad ante institución.	20
	Participación del grupo de danza en el festejo de Independencia de México en la empresa Rassini de Piedras Negras.	Sana convivencia con la sociedad y promoción de nuestra Universidad.	12
	Participación del grupo esencia norteña UTNC en el Tradicional Grito de Independencia de México en la UTNC	Sana convivencia y al mismo tiempo el rescate de la cultura musical y los valores civicos de nuestro país.	5
	Participación del grupo esencia norteña de la UTNC en el Tradicional Grito de Independencia en la escuela Lázaro cárdenas de Nava.	Sana convivencia y promoción de la música y así mismo promocionando nuestra universidad	5
Artística	Participación del grupo ensamble UTNC en la graduación de TSU	Sana convivencia y promoción de la música y así mismo promocionando nuestra universidad ante empresas e instituciones de la región.	17

Participación del grupo ensamble UTNC en desfile de catrinas en piedras negras	se obtuvo el primer lugar.	10
Participación del grupo ensamble UTNC en la Posada Navideña de la UNEMEC-EC. 2019 Piedras Negras.	Sana convivencia y promoción de la música y así mismo promocionando nuestra universidad ante institución.	10
Participación del grupo ensamble UTNC en la feria tecnológica de nuestra universidad	Sana convivencia y promoción de la música y así mismo promocionando nuestra universidad ante instituciones de la región.	17
Participación del grupo ensamble UTNC en el encendido de velas 2019 casa san isidro, Morelos Coahuila.	Sana convivencia y promoción de la música y así mismo promocionando nuestra universidad ante empresas e instituciones de la región.	17
TOTAL		3402

Tabla 36. – ACTIVIDADES CÍVICAS

CÍVICA CUATRIMESTRE S-D 2019			
	EVENTO	LOGRO	PARTICIPANTES
Cívico	Honores a la bandera mes de septiembre	Se llevó a cabo la bienvenida a los alumnos de nuevo ingreso con los Honores a la bandera para fomentar los valores patrios	1200
	Honores a la bandera mes de octubre	Promover fomentar los valores cívicos a la comunidad estudiantil	700
	Desfile 20 de Noviembre en el Municipio de Nava, Coahuila	Fomentar los valores cívicos y además la promoción de la universidad ante la sociedad, empresa e instituciones	150
	Honores a la bandera mes de noviembre	Promover fomentar los valores cívicos a la comunidad estudiantil	700
	Ceremonia de Honores a la bandera en graduación de TSU	Fomentar los valores patrios ante los padres de familia, empresas e instituciones.	500
	Ceremonia cívica en el Tradicional Grito de Independencia de México en la UTNC.	Rescatar los valores cívicos de nuestra Universidad.	8
TOTAL			3258

Tabla 37. – ACTIVIDADES DEPORTIVAS

DEPORTIVAS CUATRIMESTRE S-D 2019			
DISCIPLINA	EVENTO	LOGRO	PARTICIPANTES
Futbol 7	Final del Torneo interno de futbolito orgulloosamente correccaminos UTNC 2019	Campeones los Miserables quedando subcampeones los Dinamitas, donde se les entregó sus respectivos trofeos de ganadores y su reconocimiento a parte de unas medallas, así mismo se les dio trofeo al mejor goleador y al mejor portero.	24
	Segundo Torneo Cuadrangular de futbolito 7 " Dulce Navidad" UTNC 2019.	Buena participación de los equipos invitados	15
	Inauguración de Torneo interno de futbolito orgulloosamente correccaminos UTNC 2019	Se juntaron 18 equipos de los 8 programas educativos de TSU y los programas de ING.	216
Béisbol	Torneo relámpago de futbol rápido en el festival altar de muertos UTNC 2019	Sana convivencia y quedando campeones las mecatrónicas	120
	El torneo cuadrangular de béisbol UTNC 2019	Participaron los equipos UPPN, UTECC, UTNC y NAVA. Campeones la UTNC.	22
Voleibol	Torneo relámpago de voleibol en el festival altar de muertos UTNC 2019	Se juntaron 6 equipos de los 8 programas educativos de TSU y los programas de ING.	84
TOTAL			481

Tabla 38. – ACTIVIDADES DE LOS CLUBES

CLUBES CUATRIMESTRE S-D 2019			
CLUB	EVENTO	LOGRO	PARTICIPANTES
Altruismo	Visita guiada a niños de CAM en el Tradicional altar de muertos UTNC 2019	Convivencia con los niños de CAM y al mismo tiempo fomentar el rescate de la cultura mexicana en nuestra universidad.	40
	Festejo Dulce Navidad a niños de CAM de los municipios de 5 manantiales y Piedras Negras	Pasar una sana convivencia con los niños, padres de familias, con el objetivo de llenar de alegría de estos alumnos en estas fiestas decembrinas.	90
Lectura	Maratón de conferencias en el Municipio de Nava, Coahuila.	Fomentar los valores de la lectura a los alumnos de nuestra Universidad	35
Ecología	Acomoda de arbolitos y su mantenimiento.	Se logró acomodar varias plantas en lugares estratégicos de la universidad, así mismo se sigue el riego de cada uno.	60
	Campaña Cero basura UTNC 2019	Se sigue fomentando el tener limpio nuestra universidad con la campaña cero basura	60
TOTAL			285

Tabla 39. – EVENTOS ESPECIALES

EVENTOS ESPECIALES CUATRIMESTRE S-D 2019	
EVENTO	PARTICIPANTES
Primer Festival de Altar de Muertos UTNC 2019	1800
Primer Festival RevoFestUTNC 2019	1800
TOTAL	3600

8. Servicios Médicos

Tabla 40. – ATENCIÓN MÉDICA

Área	Actividad	CUATRIMESTRE S-D 2019							T
		ALUMNOS			PERSONAL				
		TSU	ING.	ST	DOC	ADM	OTR	ST	
Atención médica	Consulta medica	541	364	905	70	127	24	221	1126
	Incapacidades	-	-	0	3	1	-	4	4
	Justificantes	11	9	20	-	-	0	0	20
TOTAL		552	373	925	73	128	24	225	1150

Tabla 41. – MEDICINA PREVENTIVA

Área	Actividad	CUATRIMESTRE S-D 2019							T
		ALUMNOS			PERSONAL				
		TSU	ING.	ST	DOC	ADM	OTR	ST	
Medicina Preventiva	Enfermedades de Transmisión Sexual y Prevención de Accidentes	173	-	173	8	-	-	8	181
	Uso nocivo del alcohol y drogas	255	-	255	17	-	-	17	272
	Control de Diabetes e Hipertensión arterial	10	18	28	15	8	1	24	52
	Control Prenatal	1	3	4	2	-	-	2	6
	HISTORIA CLINICAS	-	-	0	2	-	-	2	2
TOTAL		439	21	460	44	8	1	53	513

Tabla 42. – SALUD SEXUAL REPRODUCTIVA

Área	Actividad	CUATRIMESTRE S-D 2019		
		ALUMNOS	PERSONAL	T

		TSU	ING.	ST	DOC	ADM	OTR	ST	
Salud sexual y reproductiva	Método de planificación	-	-	0	-	-	-	0	0
TOTAL		-	-	0	-	-	-	0	0

Tabla 43. - AFILIACIÓN DE ALUMNOS AL IMSS

Área	Actividad	CUATRIMESTRE S-D 2019							↑
		ALUMNOS			PERSONAL				
		TSU	ING.	ST	DOC	ADM	ST		
Afiliación de alumnos	Afiliados	771	70	841	-	-	0	841	
	Baja	52	13	65	-	-	0	65	
	Constancias médicas	782	11	793	-	-	0	793	
TOTAL		1605	94	1699	-	-	0	1699	

Tabla 44. - SERVICIO MÉDICO POR PE DE TSU

Área	Actividad	CUATRIMESTRE S-D 2019								
		Alumnos por Programa Educativo TSU								
		DNAM	FIAM	MA	MAP	TICASI	MTAIES	MTASMF	LACS	TOTAL
Atención médica	Consulta	145	95	111	16	27	17	81	49	541
	Incapacidades justificantes	-	-	-	-	-	-	-	-	0
		6	2	2	-	-	-	1	-	11
Sub-total 1		151	97	113	16	27	17	82	49	552
Medicina preventiva	Enfermedades de Transmisión Sexual y Prevención de Accidentes	25	24	21	19	23	34	-	27	173
	Uso nocivo del Alcohol y Drogas.	70	33	36	18	33	-	39	26	255
	Control de Diabetes e Hipertensión Arterial	2	2	2	-	2	-	1	1	10
	Control Prenatal	-	-	-	-	-	-	1	-	1
	HISTORIA CLINICAS	-	-	-	-	-	-	-	-	0
Sub-total 2		97	59	59	37	58	34	40	54	439
Salud sexual	Métodos de planificación	-	-	-	-	-	-	-	-	0
Sub - total 3		-	-	-	-	-	-	-	-	0
Afiliación de alumnos a seguro facultativo IMSS	Afiliados	125	95	180	30	57	60	158	66	771
	Bajas	8	2	13	1	5	11	8	4	52
	Constancias medicas	128	98	182	30	58	60	158	68	782
Sub-total 4		261	195	375	61	120	131	324	138	1605
TOTALES		509	351	114	205	182	447	241	123	2596

Tabla 45. – SERVICIO MÉDICO POR PE DE INGENIERÍA

Área	Actividad	CUATRIMESTRE S-D. 2019					TOTAL
		Alumnos por Programa Educativo ING					
		MT	DIC	SP	M	JIC	
Área 1 Atención médica	Consulta	74	89	126	55	20	364
	Justificantes	1	5	2	-	1	9
Sub-total 1		75	94	128	55	21	373
Área 2 Medicina preventiva	Control prenatal	-	3	-	-	-	3
	Control diabetes y presión arterial	1	4	9	3	1	18
Sub-total 2		1	7	9	3	1	21
Área 3 Salud sexual y reproductiva	Métodos de planificación	-	-	-	-	-	-
Sub - total 3		-	-	-	-	-	-
Área 4	Afiliados	21	10	15	17	7	60
Afilación de alumnos al seguro facultativo del IMSS	Bajas	9	-	3	1	-	13
	Constancias médicas	4	2	2	3	-	11
SUB-total 4		34	12	20	21	7	94
TOTALES:		110	113	157	79	29	488

IV. Información adicional.

a) La relación de bienes muebles que componen su patrimonio al 31 de diciembre de 2019.

Universidad Tecnológica del Norte de Coahuila
Relación de Bienes Muebles que componen su patrimonio
Al 31 de diciembre de 2019

Código	Descripción del Bien	Valor en libros
5110100018-1	ANAQUEL	\$ 8,920.00
5110100020-33	ARCHIVERO	\$ 10,418.59
5110100020-34	ARCHIVERO	\$ 10,418.59
5110100020-32	ARCHIVERO	\$ 4,059.00
5110100020-2	ARCHIVERO	\$ 4,031.44
5110100020-3	ARCHIVERO	\$ 4,031.44
5110100020-4	ARCHIVERO	\$ 4,031.44
5110100020-5	ARCHIVERO	\$ 4,031.44
5110100020-6	ARCHIVERO	\$ 4,031.44
5110100020-7	ARCHIVERO	\$ 4,031.44
5110100020-8	ARCHIVERO	\$ 4,031.44
5110100020-9	ARCHIVERO	\$ 4,031.44
5110100020-10	ARCHIVERO	\$ 4,031.44
5110100020-11	ARCHIVERO	\$ 4,031.44
5110100020-12	ARCHIVERO	\$ 4,031.44
5110100020-13	ARCHIVERO	\$ 4,031.44
5110100020-14	ARCHIVERO	\$ 4,031.44
5110100020-15	ARCHIVERO	\$ 4,031.44
5110100020-16	ARCHIVERO	\$ 4,031.44
5110100020-17	ARCHIVERO	\$ 4,031.44
5110100020-18	ARCHIVERO	\$ 4,031.44
5110100020-19	ARCHIVERO	\$ 4,031.44
5110100020-20	ARCHIVERO	\$ 4,031.44
5110100020-21	ARCHIVERO	\$ 4,031.44
5110100020-22	ARCHIVERO	\$ 4,031.44
5110100020-23	ARCHIVERO	\$ 4,031.44
5110100020-24	ARCHIVERO	\$ 4,031.44
5110100020-25	ARCHIVERO	\$ 4,031.44
5110100020-26	ARCHIVERO	\$ 4,031.44
5110100020-27	ARCHIVERO	\$ 4,031.44
5110100020-28	ARCHIVERO	\$ 4,031.44
5110100020-29	ARCHIVERO	\$ 4,031.44
5110100020-30	ARCHIVERO	\$ 4,031.44
5110100020-31	ARCHIVERO	\$ 4,031.46
5110100020-1	ARCHIVERO	\$ 3,000.00
5110100020-35	ARCHIVERO	\$ 5,252.12
5110100020-36	ARCHIVERO	\$ 5,252.12
5110100024-1	BANCA	\$ 4,046.57
5110100024-2	BANCA	\$ 4,046.57

5110100024-3	BANCA	\$	4,046.57
5110100049-44	CREDENZA	\$	5,176.00
5110100049-45	CREDENZA	\$	5,176.00
5110100049-14	CREDENZA	\$	3,691.46
5110100049-15	CREDENZA	\$	3,691.46
5110100049-16	CREDENZA	\$	3,691.47
5110100049-17	CREDENZA	\$	3,691.47
5110100049-18	CREDENZA	\$	3,691.47
5110100049-19	CREDENZA	\$	3,691.47
5110100049-20	CREDENZA	\$	3,691.48
5110100049-21	CREDENZA	\$	3,691.48
5110100049-22	CREDENZA	\$	3,691.48
5110100049-23	CREDENZA	\$	3,691.48
5110100049-24	CREDENZA	\$	3,691.48
5110100049-25	CREDENZA	\$	3,691.48
5110100049-26	CREDENZA	\$	3,691.48
5110100049-27	CREDENZA	\$	3,691.48
5110100049-28	CREDENZA	\$	3,691.48
5110100049-29	CREDENZA	\$	3,691.48
5110100049-30	CREDENZA	\$	3,691.48
5110100049-31	CREDENZA	\$	3,691.48
5110100049-32	CREDENZA	\$	3,691.48
5110100049-33	CREDENZA	\$	3,691.48
5110100049-34	CREDENZA	\$	3,691.49
5110100049-35	CREDENZA	\$	3,691.49
5110100049-36	CREDENZA	\$	3,691.49
5110100049-37	CREDENZA	\$	3,691.49
5110100049-38	CREDENZA	\$	3,691.49
5110100049-1	CREDENZA	\$	3,260.00
5110100049-2	CREDENZA	\$	3,260.00
5110100049-3	CREDENZA	\$	3,260.00
5110100049-4	CREDENZA	\$	3,260.00
5110100049-5	CREDENZA	\$	3,260.00
5110100049-6	CREDENZA	\$	3,260.00
5110100049-7	CREDENZA	\$	3,260.00
5110100049-8	CREDENZA	\$	3,260.00
5110100049-9	CREDENZA	\$	3,260.00
5110100049-10	CREDENZA	\$	3,260.00
5110100049-11	CREDENZA	\$	3,260.00
5110100049-12	CREDENZA	\$	3,260.00
5110100049-13	CREDENZA	\$	3,260.00
5110100049-39	CREDENZA	\$	5,176.00
5110100049-40	CREDENZA	\$	5,176.00
5110100049-41	CREDENZA	\$	5,176.00

5110100049-42	CREDENZA	\$	5,176.00
5110100049-43	CREDENZA	\$	5,176.00
5110100051-5	ESCRITORIO	\$	5,176.00
5110100051-1	ESCRITORIO	\$	4,151.01
5110100051-2	ESCRITORIO	\$	4,151.01
5110100051-3	ESCRITORIO	\$	4,151.02
5110100051-4	ESCRITORIO	\$	4,890.00
5110100051-21	ESCRITORIO	\$	11,832.00
5110100051-6	ESCRITORIO	\$	5,214.00
5110100051-7	ESCRITORIO	\$	5,214.00
5110100051-8	ESCRITORIO	\$	5,214.00
5110100051-9	ESCRITORIO	\$	5,214.00
5110100051-10	ESCRITORIO	\$	5,214.00
5110100051-11	ESCRITORIO	\$	5,214.00
5110100051-12	ESCRITORIO	\$	5,214.00
5110100051-13	ESCRITORIO	\$	5,214.00
5110100051-14	ESCRITORIO	\$	5,214.00
5110100051-15	ESCRITORIO	\$	5,214.00
5110100051-16	ESCRITORIO	\$	5,214.00
5110100051-17	ESCRITORIO	\$	5,214.00
5110100051-18	ESCRITORIO	\$	5,214.00
5110100051-19	ESCRITORIO	\$	5,214.00
5110100051-20	ESCRITORIO	\$	5,214.00
5110100051-39	ESCRITORIO	\$	6,272.92
5110100051-40	ESCRITORIO	\$	6,272.92
5110100051-38	ESCRITORIO	\$	9,750.00
5110100051-41	ESCRITORIO	\$	6,272.92
5110100051-42	ESCRITORIO	\$	6,272.92
5110100051-43	ESCRITORIO	\$	7,000.00
5110100051-44	ESCRITORIO	\$	13,920.00
5110100051-45	ESCRITORIO	\$	13,920.00
5110100051-46	ESCRITORIO	\$	13,920.00
5110100051-47	ESCRITORIO	\$	13,920.00
5110100051-48	ESCRITORIO	\$	13,920.00
5110100051-22	ESCRITORIO	\$	10,672.00
5110100051-23	ESCRITORIO	\$	10,672.00
5110100051-24	ESCRITORIO	\$	10,672.00
5110100051-25	ESCRITORIO	\$	10,672.00
5110100051-26	ESCRITORIO	\$	10,672.00
5110100051-27	ESCRITORIO	\$	10,672.00
5110100051-28	ESCRITORIO	\$	10,672.00
5110100051-29	ESCRITORIO	\$	10,672.00
5110100051-30	ESCRITORIO	\$	10,672.00
5110100051-31	ESCRITORIO	\$	10,672.00

5110100051-32	ESCRITORIO	\$	10,672.00
5110100051-33	ESCRITORIO	\$	10,672.00
5110100051-34	ESCRITORIO	\$	10,672.00
5110100051-35	ESCRITORIO	\$	10,672.00
5110100051-36	ESCRITORIO	\$	10,672.00
5110100051-37	ESCRITORIO	\$	10,672.00
5110100054-2	ESTANTE	\$	29,000.00
5110100054-1	ESTANTE	\$	3,997.78
5110100058-1	GABINETE PARA ARCHIVO	\$	10,904.00
5110100065-76	LIBRERO	\$	13,119.69
5110100065-6	LIBRERO	\$	3,600.00
5110100065-77	LIBRERO	\$	30,190.93
5110100065-57	LIBRERO	\$	5,294.06
5110100065-58	LIBRERO	\$	5,294.06
5110100065-59	LIBRERO	\$	5,294.06
5110100065-60	LIBRERO	\$	5,294.06
5110100065-61	LIBRERO	\$	5,294.06
5110100065-62	LIBRERO	\$	5,294.06
5110100065-63	LIBRERO	\$	5,294.06
5110100065-64	LIBRERO	\$	5,294.06
5110100065-65	LIBRERO	\$	5,294.06
5110100065-66	LIBRERO	\$	5,294.06
5110100065-67	LIBRERO	\$	5,294.06
5110100065-68	LIBRERO	\$	5,294.07
5110100065-69	LIBRERO	\$	5,294.07
5110100065-70	LIBRERO	\$	5,294.07
5110100065-71	LIBRERO	\$	5,294.07
5110100065-72	LIBRERO	\$	5,294.08
5110100065-73	LIBRERO	\$	5,294.08
5110100065-74	LIBRERO	\$	5,294.08
5110100065-75	LIBRERO	\$	5,294.70
5110100065-1	LIBRERO	\$	3,223.79
5110100065-2	LIBRERO	\$	3,223.79
5110100065-3	LIBRERO	\$	3,223.79
5110100065-4	LIBRERO	\$	3,223.79
5110100065-5	LIBRERO	\$	3,223.79
5110100065-55	LIBRERO	\$	4,600.74
5110100065-56	LIBRERO	\$	4,600.74
5110100065-24	LIBRERO	\$	4,600.71
5110100065-25	LIBRERO	\$	4,600.71
5110100065-26	LIBRERO	\$	4,600.71
5110100065-27	LIBRERO	\$	4,600.71
5110100065-28	LIBRERO	\$	4,600.71
5110100065-29	LIBRERO	\$	4,600.73

5110100065-30	LIBRERO	\$	4,600.73
5110100065-31	LIBRERO	\$	4,600.73
5110100065-32	LIBRERO	\$	4,600.73
5110100065-33	LIBRERO	\$	4,600.73
5110100065-34	LIBRERO	\$	4,600.73
5110100065-35	LIBRERO	\$	4,600.73
5110100065-36	LIBRERO	\$	4,600.73
5110100065-37	LIBRERO	\$	4,600.73
5110100065-38	LIBRERO	\$	4,600.73
5110100065-39	LIBRERO	\$	4,600.73
5110100065-40	LIBRERO	\$	4,600.73
5110100065-41	LIBRERO	\$	4,600.73
5110100065-42	LIBRERO	\$	4,600.73
5110100065-43	LIBRERO	\$	4,600.73
5110100065-44	LIBRERO	\$	4,600.73
5110100065-45	LIBRERO	\$	4,600.73
5110100065-46	LIBRERO	\$	4,600.73
5110100065-47	LIBRERO	\$	4,600.73
5110100065-48	LIBRERO	\$	4,600.73
5110100065-49	LIBRERO	\$	4,600.73
5110100065-50	LIBRERO	\$	4,600.73
5110100065-51	LIBRERO	\$	4,600.73
5110100065-52	LIBRERO	\$	4,600.73
5110100065-53	LIBRERO	\$	4,600.73
5110100065-54	LIBRERO	\$	4,600.73
5110100065-7	LIBRERO	\$	3,783.38
5110100065-8	LIBRERO	\$	3,783.38
5110100065-9	LIBRERO	\$	3,783.38
5110100065-10	LIBRERO	\$	3,783.38
5110100065-11	LIBRERO	\$	3,783.38
5110100065-12	LIBRERO	\$	3,783.38
5110100065-13	LIBRERO	\$	3,783.39
5110100065-14	LIBRERO	\$	3,783.39
5110100065-15	LIBRERO	\$	3,783.39
5110100065-16	LIBRERO	\$	3,783.39
5110100065-17	LIBRERO	\$	3,783.39
5110100065-18	LIBRERO	\$	3,783.39
5110100065-19	LIBRERO	\$	3,783.39
5110100065-20	LIBRERO	\$	3,783.39
5110100065-21	LIBRERO	\$	3,783.39
5110100065-22	LIBRERO	\$	3,783.39
5110100065-23	LIBRERO	\$	3,783.39
5110100065-89	LIBRERO	\$	4,143.88
5110100065-88	LIBRERO	\$	4,275.43

5110100065-87	LIBRERO	\$	4,275.43
5110100065-78	LIBRERO	\$	5,717.90
5110100065-84	LIBRERO	\$	4,275.43
5110100065-85	LIBRERO	\$	4,143.88
5110100065-86	LIBRERO	\$	4,275.43
5110100065-82	LIBRERO	\$	4,275.43
5110100065-83	LIBRERO	\$	4,275.43
5110100065-79	LIBRERO	\$	4,275.43
5110100065-80	LIBRERO	\$	4,275.43
5110100065-81	LIBRERO	\$	4,143.88
5110100065-90	LIBRERO	\$	4,143.88
5110100065-91	LIBRERO	\$	4,275.43
5110100065-92	LIBRERO	\$	4,275.43
5110100065-93	LIBRERO	\$	4,275.43
5110100065-94	LIBRERO	\$	4,275.43
5110100065-95	LIBRERO	\$	4,275.43
5110100065-96	LIBRERO	\$	4,275.43
5110100065-97	LIBRERO	\$	4,275.42
5110100065-98	LIBRERO	\$	4,275.42
5110100130-1	MAQUINAS Y HERRAMIENTAS DE MANO	\$	1.00
5110100130-2	MAQUINAS Y HERRAMIENTAS DE MANO	\$	1.00
5110100130-5	MAQUINAS Y HERRAMIENTAS DE MANO	\$	3,354.10
5110100130-6	MAQUINAS Y HERRAMIENTAS DE MANO	\$	3,498.00
5110100130-4	MAQUINAS Y HERRAMIENTAS DE MANO	\$	3,193.00
5110100069-2	MESA	\$	4,510.00
5110100069-3	MESA	\$	6,960.00
5110100069-4	MESA	\$	6,960.00
5110100069-5	MESA	\$	6,960.00
5110100069-6	MESA	\$	6,960.00
5110100069-7	MESA	\$	6,960.00
5110100069-8	MESA	\$	6,960.00
5110100069-9	MESA	\$	6,960.00
5110100069-10	MESA	\$	6,960.00
5110100069-11	MESA	\$	6,960.00
5110100069-12	MESA	\$	6,960.00
5110100069-13	MESA	\$	6,960.00
5110100069-14	MESA	\$	6,960.00
5110100069-15	MESA	\$	6,960.00
5110100069-16	MESA	\$	6,960.00
5110100069-17	MESA	\$	6,960.00
5110100069-18	MESA	\$	6,960.00

5110100069-19	MESA	\$	6,960.00
5110100069-20	MESA	\$	6,960.00
5110100069-21	MESA	\$	6,960.00
5110100069-22	MESA	\$	6,960.00
5110100069-23	MESA	\$	6,960.00
5110100069-24	MESA	\$	6,960.00
5110100069-25	MESA	\$	6,960.00
5110100069-26	MESA	\$	6,960.00
5110100069-27	MESA	\$	8,280.00
5110100069-29	MESA	\$	8,280.00
5110100069-30	MESA	\$	8,280.00
5110100069-1	MESA	\$	3,080.00
5110100081-1	MESA DE JUNTAS DE MADERA	\$	2,714.40
5110100083-1	MESA DE TRABAJO	\$	3,354.17
5110100083-2	MESA DE TRABAJO	\$	3,354.17
5110100083-3	MESA DE TRABAJO	\$	3,354.17
5110100083-4	MESA DE TRABAJO	\$	3,354.17
5110100083-5	MESA DE TRABAJO	\$	3,354.17
5110100083-6	MESA DE TRABAJO	\$	3,354.17
5110100083-7	MESA DE TRABAJO	\$	3,354.17
5110100083-8	MESA DE TRABAJO	\$	3,354.17
5110100083-9	MESA DE TRABAJO	\$	3,354.17
5110100083-10	MESA DE TRABAJO	\$	3,354.17
5110100083-11	MESA DE TRABAJO	\$	3,354.17
5110100093-1	MESAS DE METAL	\$	3,565.32
5110100093-2	MESAS DE METAL	\$	3,565.32
5110100093-3	MESAS DE METAL	\$	3,565.32
5110100093-4	MESAS DE METAL	\$	3,565.32
5110100093-5	MESAS DE METAL	\$	3,565.32
5110100093-6	MESAS DE METAL	\$	4,600.73
5110100093-7	MESAS DE METAL	\$	4,600.73
5110100093-8	MESAS DE METAL	\$	4,600.73
5110100093-9	MESAS DE METAL	\$	4,600.73
5110100093-10	MESAS DE METAL	\$	4,600.73
5110100093-11	MESAS DE METAL	\$	4,600.73
5110100093-12	MESAS DE METAL	\$	4,600.73
5110100093-13	MESAS DE METAL	\$	4,600.73
5110100093-14	MESAS DE METAL	\$	4,600.73
5110100093-15	MESAS DE METAL	\$	4,600.73
5110100093-16	MESAS DE METAL	\$	4,600.73
5110100093-17	MESAS DE METAL	\$	4,600.73
5110100093-18	MESAS DE METAL	\$	5,860.80
5110100093-19	MESAS DE METAL	\$	5,860.80
5110100093-20	MESAS DE METAL	\$	5,860.80

5110100093-21	MESAS DE METAL	\$	5,860.80
5110100093-22	MESAS DE METAL	\$	5,860.80
5110100093-27	MESAS DE METAL	\$	14,091.32
5110100093-23	MESAS DE METAL	\$	9,658.93
5110100093-26	MESAS DE METAL	\$	9,775.00
5110100128-43	MOBILIARIO	\$	11,295.72
5110100128-44	MOBILIARIO	\$	14,407.20
5110100128-45	MOBILIARIO	\$	15,589.06
5110100128-46	MOBILIARIO	\$	15,589.06
5110100128-47	MOBILIARIO	\$	15,589.07
5110100128-48	MOBILIARIO	\$	15,589.07
5110100128-49	MOBILIARIO	\$	20,418.00
5110100128-50	MOBILIARIO	\$	20,418.00
5110100128-52	MOBILIARIO	\$	26,680.00
5110100128-36	MOBILIARIO	\$	5,988.50
5110100128-1	MOBILIARIO	\$	4,535.00
5110100128-53	MOBILIARIO	\$	30,190.94
5110100128-54	MOBILIARIO	\$	33,211.20
5110100128-55	MOBILIARIO	\$	33,211.20
5110100128-37	MOBILIARIO	\$	8,298.46
5110100128-38	MOBILIARIO	\$	8,298.46
5110100128-39	MOBILIARIO	\$	8,298.47
5110100128-40	MOBILIARIO	\$	8,298.47
5110100128-41	MOBILIARIO	\$	8,298.48
5110100128-42	MOBILIARIO	\$	8,298.50
5110100128-3	MOBILIARIO	\$	5,509.10
5110100128-4	MOBILIARIO	\$	5,509.10
5110100128-5	MOBILIARIO	\$	5,509.10
5110100128-6	MOBILIARIO	\$	5,509.10
5110100128-7	MOBILIARIO	\$	5,509.11
5110100128-8	MOBILIARIO	\$	5,509.11
5110100128-9	MOBILIARIO	\$	5,509.11
5110100128-10	MOBILIARIO	\$	5,509.11
5110100128-11	MOBILIARIO	\$	5,509.11
5110100128-12	MOBILIARIO	\$	5,509.11
5110100128-13	MOBILIARIO	\$	5,509.11
5110100128-14	MOBILIARIO	\$	5,509.11
5110100128-15	MOBILIARIO	\$	5,509.12
5110100128-16	MOBILIARIO	\$	5,509.12
5110100128-17	MOBILIARIO	\$	5,527.80
5110100128-18	MOBILIARIO	\$	5,527.80
5110100128-19	MOBILIARIO	\$	5,527.83
5110100128-20	MOBILIARIO	\$	5,527.84
5110100128-21	MOBILIARIO	\$	5,527.84

5110100128-22	MOBILIARIO	\$	5,527.84
5110100128-23	MOBILIARIO	\$	5,527.84
5110100128-24	MOBILIARIO	\$	5,527.84
5110100128-25	MOBILIARIO	\$	5,527.84
5110100128-26	MOBILIARIO	\$	5,527.84
5110100128-27	MOBILIARIO	\$	5,527.84
5110100128-28	MOBILIARIO	\$	5,527.84
5110100128-29	MOBILIARIO	\$	5,527.84
5110100128-2	MOBILIARIO	\$	4,702.60
5110100128-56	MOBILIARIO	\$	9,309.41
5110100128-57	MOBILIARIO	\$	20,752.40
5110100105-2	PIZARRONES/PINTARRONES	\$	9,280.00
5110100105-1	PIZARRONES/PINTARRONES	\$	5,738.50
5110100108-1	REPISA	\$	2,730.00
5110100108-2	REPISA	\$	2,730.00
5110100108-3	REPISA	\$	2,730.00
5110100108-4	REPISA	\$	2,730.00
5110100111-1	SILLA	\$	4,801.30
5110100111-2	SILLA	\$	4,801.30
5110100111-3	SILLA	\$	4,801.32
5110100111-4	SILLA	\$	4,801.32
5110100111-5	SILLA	\$	4,801.32
5110100111-6	SILLA	\$	4,801.32
5110100111-7	SILLA	\$	4,801.33
5110100111-8	SILLA	\$	4,801.33
5110100111-9	SILLA	\$	4,801.33
5110100111-10	SILLA	\$	4,801.33
5110100111-11	SILLA	\$	4,801.33
5110100111-12	SILLA	\$	4,801.33
5110100111-13	SILLA	\$	4,801.33
5110100111-14	SILLA	\$	4,801.33
5110100111-15	SILLA	\$	4,801.33
5110100111-16	SILLA	\$	4,801.33
5110100111-17	SILLA	\$	4,801.33
5110100111-18	SILLA	\$	4,801.33
5110100111-19	SILLA	\$	4,801.33
5110100111-20	SILLA	\$	4,801.33
5110100111-21	SILLA	\$	4,801.34
5110100111-22	SILLA	\$	4,801.34
5110100114-1	SILLA GIRATORIA	\$	3,469.28
5110100114-2	SILLA GIRATORIA	\$	3,469.28
5110100114-3	SILLA GIRATORIA	\$	3,469.28
5110100114-4	SILLA GIRATORIA	\$	3,469.28
5110100114-5	SILLA GIRATORIA	\$	3,469.28

5110100114-6	SILLA GIRATORIA	\$	3,469.29
5110100114-7	SILLA GIRATORIA	\$	3,469.29
5110100114-8	SILLA GIRATORIA	\$	3,469.29
5110100114-9	SILLA GIRATORIA	\$	3,469.29
5110100114-10	SILLA GIRATORIA	\$	3,469.29
5110100114-11	SILLA GIRATORIA	\$	3,469.29
5110100114-12	SILLA GIRATORIA	\$	3,469.29
5110100114-13	SILLA GIRATORIA	\$	3,469.29
5110100114-14	SILLA GIRATORIA	\$	3,469.29
5110100114-15	SILLA GIRATORIA	\$	3,469.29
5110100114-16	SILLA GIRATORIA	\$	3,469.29
5110100114-17	SILLA GIRATORIA	\$	3,469.29
5110100114-18	SILLA GIRATORIA	\$	3,469.29
5110100114-19	SILLA GIRATORIA	\$	3,469.29
5110100114-20	SILLA GIRATORIA	\$	3,469.29
5110100114-21	SILLA GIRATORIA	\$	3,469.29
5110100114-22	SILLA GIRATORIA	\$	3,469.29
5110100114-23	SILLA GIRATORIA	\$	3,469.29
5110100114-24	SILLA GIRATORIA	\$	3,469.29
5110100114-25	SILLA GIRATORIA	\$	3,469.29
5110100114-26	SILLA GIRATORIA	\$	3,469.29
5110100114-27	SILLA GIRATORIA	\$	3,469.29
5110100114-28	SILLA GIRATORIA	\$	3,469.29
5110100114-29	SILLA GIRATORIA	\$	3,469.29
5110100114-30	SILLA GIRATORIA	\$	3,469.29
5110100114-31	SILLA GIRATORIA	\$	3,469.29
5110100114-32	SILLA GIRATORIA	\$	3,469.29
5110100114-33	SILLA GIRATORIA	\$	3,469.29
5110100114-34	SILLA GIRATORIA	\$	3,469.29
5110100114-35	SILLA GIRATORIA	\$	3,469.29
5110100114-36	SILLA GIRATORIA	\$	3,469.29
5110100114-37	SILLA GIRATORIA	\$	3,469.30
5110100114-38	SILLA GIRATORIA	\$	3,469.30
5110100114-39	SILLA GIRATORIA	\$	3,469.30
5110100114-44	SILLA GIRATORIA	\$	3,723.04
5110100114-40	SILLA GIRATORIA	\$	3,723.05
5110100114-41	SILLA GIRATORIA	\$	3,723.04
5110100114-42	SILLA GIRATORIA	\$	3,723.05
5110100114-43	SILLA GIRATORIA	\$	3,723.04
5110100118-24	SILLON	\$	5,760.74
5110100118-1	SILLON	\$	2,782.84
5110100118-4	SILLON	\$	5,322.78
5110100118-5	SILLON	\$	5,322.78
5110100118-6	SILLON	\$	5,322.78

5110100118-7	SILLON	\$	5,322.78
5110100118-8	SILLON	\$	5,322.78
5110100118-9	SILLON	\$	5,322.78
5110100118-10	SILLON	\$	5,322.80
5110100118-11	SILLON	\$	5,322.80
5110100118-12	SILLON	\$	5,663.27
5110100118-13	SILLON	\$	5,663.29
5110100118-14	SILLON	\$	5,663.29
5110100118-15	SILLON	\$	5,663.29
5110100118-16	SILLON	\$	5,663.29
5110100118-17	SILLON	\$	5,663.29
5110100118-18	SILLON	\$	5,663.29
5110100118-19	SILLON	\$	5,663.29
5110100118-20	SILLON	\$	5,663.29
5110100118-21	SILLON	\$	5,663.29
5110100118-22	SILLON	\$	5,663.29
5110100118-23	SILLON	\$	5,663.29
5110100118-2	SILLON	\$	4,324.45
5110100118-3	SILLON	\$	4,324.45
5110100012-1	TARIMAS PARA ESCENARIO MODULAR	\$	3,108.00
5110100012-2	TARIMAS PARA ESCENARIO MODULAR	\$	3,108.00
5110100012-3	TARIMAS PARA ESCENARIO MODULAR	\$	3,108.00
5110100012-4	TARIMAS PARA ESCENARIO MODULAR	\$	3,108.00
5110100012-5	TARIMAS PARA ESCENARIO MODULAR	\$	3,108.00
5110100012-6	TARIMAS PARA ESCENARIO MODULAR	\$	3,108.00
5110100012-7	TARIMAS PARA ESCENARIO MODULAR	\$	3,108.00
5110100012-8	TARIMAS PARA ESCENARIO MODULAR	\$	3,108.00
5110100012-9	TARIMAS PARA ESCENARIO MODULAR	\$	3,108.00
5110100012-10	TARIMAS PARA ESCENARIO MODULAR	\$	3,108.00
5110100012-11	TARIMAS PARA ESCENARIO MODULAR	\$	3,108.00
5110100129-1	VITRINA	\$	6,213.00
5110100129-2	VITRINA	\$	20,560.01
5120100002-1	OTROS BIENES	\$	3,364.00
5120100002-2	OTROS BIENES	\$	4,600.73
5120100002-3	OTROS BIENES	\$	4,652.97
5120100002-4	OTROS BIENES	\$	5,353.85
5120100002-5	OTROS BIENES	\$	8,570.42
5120100002-6	OTROS BIENES	\$	11,832.00

5120100002-7	OTROS BIENES	\$	15,883.09
5150100106-1	BIENES INFORMÁTICOS	\$	1.00
5150100106-2	BIENES INFORMÁTICOS	\$	1.00
5150100106-3	BIENES INFORMÁTICOS	\$	1.00
5150100106-4	BIENES INFORMÁTICOS	\$	1.00
5150100106-5	BIENES INFORMÁTICOS	\$	1.00
5150100106-6	BIENES INFORMÁTICOS	\$	1.00
5150100106-7	BIENES INFORMÁTICOS	\$	1.00
5150100106-8	BIENES INFORMÁTICOS	\$	1.00
5150100106-10	BIENES INFORMÁTICOS	\$	1.00
5150100106-16	BIENES INFORMÁTICOS	\$	10.00
5150100106-17	BIENES INFORMÁTICOS	\$	2,981.20
5150100106-18	BIENES INFORMÁTICOS	\$	2,981.20
5150100106-19	BIENES INFORMÁTICOS	\$	2,981.20
5150100106-20	BIENES INFORMÁTICOS	\$	2,981.20
5150100106-21	BIENES INFORMÁTICOS	\$	3,217.00
5150100106-12	BIENES INFORMÁTICOS	\$	1.00
5150100106-13	BIENES INFORMÁTICOS	\$	1.00
5150100106-14	BIENES INFORMÁTICOS	\$	1.00
5150100106-26	BIENES INFORMÁTICOS	\$	5,000.00
5150100106-27	BIENES INFORMÁTICOS	\$	5,000.00
5150100106-28	BIENES INFORMÁTICOS	\$	5,000.00
5150100106-29	BIENES INFORMÁTICOS	\$	5,000.00
5150100106-30	BIENES INFORMÁTICOS	\$	5,000.00
5150100106-31	BIENES INFORMÁTICOS	\$	5,000.00
5150100106-32	BIENES INFORMÁTICOS	\$	5,000.00
5150100106-33	BIENES INFORMÁTICOS	\$	5,000.00
5150100106-34	BIENES INFORMÁTICOS	\$	5,000.00
5150100106-35	BIENES INFORMÁTICOS	\$	5,000.00
5150100106-36	BIENES INFORMÁTICOS	\$	5,000.00
5150100106-37	BIENES INFORMÁTICOS	\$	5,000.00
5150100106-38	BIENES INFORMÁTICOS	\$	5,000.00
5150100106-39	BIENES INFORMÁTICOS	\$	5,000.00
5150100106-22	BIENES INFORMÁTICOS	\$	4,083.20
5150100106-24	BIENES INFORMÁTICOS	\$	4,243.50
5150100106-25	BIENES INFORMÁTICOS	\$	4,640.94
5150100106-40	BIENES INFORMÁTICOS	\$	5,175.00
5150100106-41	BIENES INFORMÁTICOS	\$	5,278.00
5150100106-42	BIENES INFORMÁTICOS	\$	5,451.08
5150100106-44	BIENES INFORMÁTICOS	\$	5,651.52
5150100106-15	BIENES INFORMÁTICOS	\$	1.00
5150100106-43	BIENES INFORMÁTICOS	\$	5,549.44
5150100106-45	BIENES INFORMÁTICOS	\$	6,844.00
5150100106-47	BIENES INFORMÁTICOS	\$	8,636.50

5150100106-48	BIENES INFORMÁTICOS	\$	8,636.50
5150100106-49	BIENES INFORMÁTICOS	\$	8,636.50
5150100106-50	BIENES INFORMÁTICOS	\$	8,636.50
5150100106-52	BIENES INFORMÁTICOS	\$	8,636.50
5150100106-53	BIENES INFORMÁTICOS	\$	8,700.00
5150100106-56	BIENES INFORMÁTICOS	\$	12,438.11
5150100106-46	BIENES INFORMÁTICOS	\$	7,609.60
5150100106-57	BIENES INFORMÁTICOS	\$	13,189.20
5150100106-58	BIENES INFORMÁTICOS	\$	13,189.20
5150100106-54	BIENES INFORMÁTICOS	\$	12,155.50
5150100106-55	BIENES INFORMÁTICOS	\$	12,155.50
5150100106-59	BIENES INFORMÁTICOS	\$	16,149.52
5150100106-61	BIENES INFORMÁTICOS	\$	25,088.45
5150100106-62	BIENES INFORMÁTICOS	\$	26,143.11
5150100106-63	BIENES INFORMÁTICOS	\$	26,143.11
5150100106-65	BIENES INFORMÁTICOS	\$	35,806.40
5150100106-60	BIENES INFORMÁTICOS	\$	22,194.79
5150100106-66	BIENES INFORMÁTICOS	\$	50,634.00
5150100106-67	BIENES INFORMÁTICOS	\$	79,924.00
5150100106-68	BIENES INFORMÁTICOS	\$	79,924.00
5150100106-69	BIENES INFORMÁTICOS	\$	79,924.00
5150100106-70	BIENES INFORMÁTICOS	\$	79,924.00
5150100106-71	BIENES INFORMÁTICOS	\$	79,924.00
5150100106-103	BIENES INFORMÁTICOS	\$	448,984.00
5150100106-72	BIENES INFORMÁTICOS	\$	3,352.40
5150100106-104	BIENES INFORMÁTICOS	\$	7,210.00
5150100106-105	BIENES INFORMÁTICOS	\$	34,900.00
5150100106-107	BIENES INFORMÁTICOS	\$	107,312.29
5150100106-108	BIENES INFORMÁTICOS	\$	107,312.29
5150100106-109	BIENES INFORMÁTICOS	\$	107,312.29
5150100106-110	BIENES INFORMÁTICOS	\$	107,312.29
5150100106-111	BIENES INFORMÁTICOS	\$	107,312.29
5150100106-112	BIENES INFORMÁTICOS	\$	107,312.29
5150100106-113	BIENES INFORMÁTICOS	\$	107,312.29
5150100106-114	BIENES INFORMÁTICOS	\$	107,312.29
5150100106-115	BIENES INFORMÁTICOS	\$	107,312.29
5150100106-116	BIENES INFORMÁTICOS	\$	107,312.29
5150100106-106	BIENES INFORMÁTICOS	\$	5,000.00
5150100106-117	BIENES INFORMÁTICOS	\$	9,152.40
5150100106-73	BIENES INFORMÁTICOS	\$	4,060.00
5150100106-74	BIENES INFORMÁTICOS	\$	4,060.00
5150100106-75	BIENES INFORMÁTICOS	\$	4,060.00
5150100106-76	BIENES INFORMÁTICOS	\$	4,060.00
5150100106-77	BIENES INFORMÁTICOS	\$	4,060.00

5150100106-78	BIENES INFORMÁTICOS	\$	4,060.00
5150100106-79	BIENES INFORMÁTICOS	\$	4,060.00
5150100106-80	BIENES INFORMÁTICOS	\$	4,060.00
5150100106-81	BIENES INFORMÁTICOS	\$	4,060.00
5150100106-82	BIENES INFORMÁTICOS	\$	4,060.00
5150100106-83	BIENES INFORMÁTICOS	\$	4,060.00
5150100106-84	BIENES INFORMÁTICOS	\$	4,060.00
5150100106-85	BIENES INFORMÁTICOS	\$	4,060.00
5150100106-86	BIENES INFORMÁTICOS	\$	4,060.00
5150100106-87	BIENES INFORMÁTICOS	\$	4,060.00
5150100106-88	BIENES INFORMÁTICOS	\$	4,060.00
5150100106-89	BIENES INFORMÁTICOS	\$	4,060.00
5150100106-90	BIENES INFORMÁTICOS	\$	4,060.00
5150100106-91	BIENES INFORMÁTICOS	\$	4,060.00
5150100106-92	BIENES INFORMÁTICOS	\$	4,060.00
5150100106-93	BIENES INFORMÁTICOS	\$	4,060.00
5150100106-94	BIENES INFORMÁTICOS	\$	4,060.00
5150100106-95	BIENES INFORMÁTICOS	\$	4,060.00
5150100106-96	BIENES INFORMÁTICOS	\$	4,060.00
5150100106-97	BIENES INFORMÁTICOS	\$	4,060.00
5150100106-98	BIENES INFORMÁTICOS	\$	4,060.00
5150100106-99	BIENES INFORMÁTICOS	\$	4,060.00
5150100106-100	BIENES INFORMÁTICOS	\$	4,060.00
5150100106-101	BIENES INFORMÁTICOS	\$	4,060.00
5150100106-102	BIENES INFORMÁTICOS	\$	4,060.00
5150100013-1	CAMARA DE VIDEO PARA EQUIPO MULTIMEDIA	\$	5,092.40
5150100067-6	COMPUTADORA	\$	1.00
5150100067-15	COMPUTADORA	\$	1.00
5150100067-25	COMPUTADORA	\$	1.00
5150100067-33	COMPUTADORA	\$	1.00
5150100067-37	COMPUTADORA	\$	1.00
5150100067-42	COMPUTADORA	\$	6,858.98
5150100067-43	COMPUTADORA	\$	6,859.00
5150100067-44	COMPUTADORA	\$	6,859.00
5150100067-46	COMPUTADORA	\$	6,859.00
5150100067-47	COMPUTADORA	\$	6,859.00
5150100067-48	COMPUTADORA	\$	6,859.00
5150100067-49	COMPUTADORA	\$	6,859.00
5150100067-50	COMPUTADORA	\$	6,859.00
5150100067-51	COMPUTADORA	\$	6,859.00
5150100067-52	COMPUTADORA	\$	6,859.00
5150100067-53	COMPUTADORA	\$	6,859.00
5150100067-54	COMPUTADORA	\$	6,859.00
5150100067-55	COMPUTADORA	\$	6,859.00

5150100067-56	COMPUTADORA	\$	6,859.00
5150100067-57	COMPUTADORA	\$	6,859.00
5150100067-58	COMPUTADORA	\$	6,859.00
5150100067-59	COMPUTADORA	\$	6,859.00
5150100067-60	COMPUTADORA	\$	6,859.00
5150100067-2	COMPUTADORA	\$	1.00
5150100067-3	COMPUTADORA	\$	1.00
5150100067-4	COMPUTADORA	\$	1.00
5150100067-613	COMPUTADORA	\$	26,637.78
5150100067-614	COMPUTADORA	\$	26,637.78
5150100067-615	COMPUTADORA	\$	26,637.78
5150100067-616	COMPUTADORA	\$	26,637.78
5150100067-617	COMPUTADORA	\$	26,637.78
5150100067-618	COMPUTADORA	\$	26,637.78
5150100067-620	COMPUTADORA	\$	26,637.78
5150100067-621	COMPUTADORA	\$	26,637.78
5150100067-622	COMPUTADORA	\$	26,637.78
5150100067-623	COMPUTADORA	\$	26,637.78
5150100067-624	COMPUTADORA	\$	26,637.78
5150100067-625	COMPUTADORA	\$	26,637.78
5150100067-626	COMPUTADORA	\$	26,637.78
5150100067-627	COMPUTADORA	\$	26,637.78
5150100067-628	COMPUTADORA	\$	26,637.78
5150100067-629	COMPUTADORA	\$	26,637.78
5150100067-630	COMPUTADORA	\$	26,637.78
5150100067-631	COMPUTADORA	\$	26,637.78
5150100067-632	COMPUTADORA	\$	26,637.78
5150100067-633	COMPUTADORA	\$	26,637.78
5150100067-634	COMPUTADORA	\$	26,637.78
5150100067-635	COMPUTADORA	\$	26,637.78
5150100067-636	COMPUTADORA	\$	26,637.78
5150100067-637	COMPUTADORA	\$	26,637.78
5150100067-638	COMPUTADORA	\$	26,637.78
5150100067-639	COMPUTADORA	\$	26,637.78
5150100067-640	COMPUTADORA	\$	26,637.78
5150100067-641	COMPUTADORA	\$	26,637.78
5150100067-642	COMPUTADORA	\$	26,637.78
5150100067-643	COMPUTADORA	\$	26,637.78
5150100067-644	COMPUTADORA	\$	26,637.78
5150100067-645	COMPUTADORA	\$	26,703.20
5150100067-646	COMPUTADORA	\$	26,703.20
5150100067-647	COMPUTADORA	\$	26,703.20
5150100067-648	COMPUTADORA	\$	26,703.20
5150100067-649	COMPUTADORA	\$	26,703.20

5150100067-650	COMPUTADORA	\$	26,703.20
5150100067-651	COMPUTADORA	\$	26,703.20
5150100067-652	COMPUTADORA	\$	26,703.20
5150100067-653	COMPUTADORA	\$	26,703.20
5150100067-654	COMPUTADORA	\$	26,703.20
5150100067-655	COMPUTADORA	\$	26,703.20
5150100067-656	COMPUTADORA	\$	26,703.20
5150100067-523	COMPUTADORA	\$	16,445.00
5150100067-524	COMPUTADORA	\$	17,244.25
5150100067-510	COMPUTADORA	\$	15,999.00
5150100067-511	COMPUTADORA	\$	16,093.32
5150100067-512	COMPUTADORA	\$	16,093.32
5150100067-513	COMPUTADORA	\$	16,093.32
5150100067-514	COMPUTADORA	\$	16,093.32
5150100067-515	COMPUTADORA	\$	16,093.32
5150100067-516	COMPUTADORA	\$	16,093.32
5150100067-517	COMPUTADORA	\$	16,093.32
5150100067-518	COMPUTADORA	\$	16,093.32
5150100067-519	COMPUTADORA	\$	16,093.32
5150100067-520	COMPUTADORA	\$	16,093.32
5150100067-521	COMPUTADORA	\$	16,093.32
5150100067-593	COMPUTADORA	\$	21,076.04
5150100067-594	COMPUTADORA	\$	21,076.04
5150100067-595	COMPUTADORA	\$	21,076.04
5150100067-596	COMPUTADORA	\$	21,076.04
5150100067-597	COMPUTADORA	\$	21,076.04
5150100067-598	COMPUTADORA	\$	21,076.04
5150100067-599	COMPUTADORA	\$	21,076.04
5150100067-600	COMPUTADORA	\$	21,076.04
5150100067-601	COMPUTADORA	\$	21,076.04
5150100067-602	COMPUTADORA	\$	21,076.04
5150100067-603	COMPUTADORA	\$	21,076.04
5150100067-604	COMPUTADORA	\$	21,076.04
5150100067-605	COMPUTADORA	\$	21,076.04
5150100067-606	COMPUTADORA	\$	21,076.04
5150100067-607	COMPUTADORA	\$	21,076.04
5150100067-608	COMPUTADORA	\$	21,076.04
5150100067-609	COMPUTADORA	\$	21,076.04
5150100067-610	COMPUTADORA	\$	21,076.04
5150100067-611	COMPUTADORA	\$	21,076.04
5150100067-560	COMPUTADORA	\$	20,244.32
5150100067-561	COMPUTADORA	\$	20,244.32
5150100067-562	COMPUTADORA	\$	20,244.32
5150100067-563	COMPUTADORA	\$	20,244.32

5150100067-564	COMPUTADORA	\$	20,244.32
5150100067-565	COMPUTADORA	\$	20,244.32
5150100067-566	COMPUTADORA	\$	20,244.32
5150100067-567	COMPUTADORA	\$	20,244.32
5150100067-568	COMPUTADORA	\$	20,244.32
5150100067-569	COMPUTADORA	\$	20,244.32
5150100067-570	COMPUTADORA	\$	20,244.32
5150100067-571	COMPUTADORA	\$	20,244.32
5150100067-572	COMPUTADORA	\$	20,244.32
5150100067-573	COMPUTADORA	\$	20,244.32
5150100067-574	COMPUTADORA	\$	20,244.32
5150100067-575	COMPUTADORA	\$	20,244.32
5150100067-576	COMPUTADORA	\$	20,244.32
5150100067-577	COMPUTADORA	\$	20,244.32
5150100067-578	COMPUTADORA	\$	20,679.32
5150100067-579	COMPUTADORA	\$	20,679.32
5150100067-580	COMPUTADORA	\$	20,679.32
5150100067-581	COMPUTADORA	\$	20,679.32
5150100067-582	COMPUTADORA	\$	20,679.32
5150100067-583	COMPUTADORA	\$	20,679.32
5150100067-584	COMPUTADORA	\$	20,679.32
5150100067-585	COMPUTADORA	\$	20,679.32
5150100067-586	COMPUTADORA	\$	20,679.32
5150100067-587	COMPUTADORA	\$	20,679.32
5150100067-588	COMPUTADORA	\$	20,679.32
5150100067-589	COMPUTADORA	\$	20,679.32
5150100067-590	COMPUTADORA	\$	20,679.32
5150100067-591	COMPUTADORA	\$	20,679.32
5150100067-592	COMPUTADORA	\$	20,679.32
5150100067-186	COMPUTADORA	\$	10,689.25
5150100067-187	COMPUTADORA	\$	10,689.25
5150100067-189	COMPUTADORA	\$	10,689.25
5150100067-190	COMPUTADORA	\$	10,689.25
5150100067-191	COMPUTADORA	\$	10,689.25
5150100067-192	COMPUTADORA	\$	10,689.25
5150100067-193	COMPUTADORA	\$	10,689.25
5150100067-526	COMPUTADORA	\$	18,792.00
5150100067-527	COMPUTADORA	\$	18,792.00
5150100067-528	COMPUTADORA	\$	18,792.00
5150100067-529	COMPUTADORA	\$	18,792.00
5150100067-531	COMPUTADORA	\$	18,792.00
5150100067-532	COMPUTADORA	\$	18,792.00
5150100067-533	COMPUTADORA	\$	18,792.00
5150100067-534	COMPUTADORA	\$	18,792.00

5150100067-535	COMPUTADORA	\$	18,792.00
5150100067-536	COMPUTADORA	\$	18,792.00
5150100067-537	COMPUTADORA	\$	18,792.00
5150100067-538	COMPUTADORA	\$	18,792.00
5150100067-539	COMPUTADORA	\$	18,792.00
5150100067-540	COMPUTADORA	\$	18,792.00
5150100067-541	COMPUTADORA	\$	18,792.00
5150100067-542	COMPUTADORA	\$	18,792.00
5150100067-543	COMPUTADORA	\$	18,792.00
5150100067-545	COMPUTADORA	\$	18,792.00
5150100067-546	COMPUTADORA	\$	18,792.00
5150100067-547	COMPUTADORA	\$	18,792.00
5150100067-548	COMPUTADORA	\$	18,792.00
5150100067-549	COMPUTADORA	\$	18,792.00
5150100067-550	COMPUTADORA	\$	18,792.00
5150100067-551	COMPUTADORA	\$	18,792.00
5150100067-552	COMPUTADORA	\$	18,792.00
5150100067-553	COMPUTADORA	\$	18,792.00
5150100067-554	COMPUTADORA	\$	18,792.00
5150100067-555	COMPUTADORA	\$	19,905.60
5150100067-556	COMPUTADORA	\$	19,905.60
5150100067-558	COMPUTADORA	\$	19,905.60
5150100067-559	COMPUTADORA	\$	19,905.60
5150100067-285	COMPUTADORA	\$	12,755.80
5150100067-286	COMPUTADORA	\$	12,755.80
5150100067-287	COMPUTADORA	\$	12,755.80
5150100067-288	COMPUTADORA	\$	12,755.80
5150100067-289	COMPUTADORA	\$	12,755.80
5150100067-293	COMPUTADORA	\$	12,755.80
5150100067-294	COMPUTADORA	\$	12,755.80
5150100067-296	COMPUTADORA	\$	12,755.80
5150100067-297	COMPUTADORA	\$	12,755.80
5150100067-298	COMPUTADORA	\$	12,755.80
5150100067-300	COMPUTADORA	\$	12,755.80
5150100067-301	COMPUTADORA	\$	13,036.08
5150100067-302	COMPUTADORA	\$	13,036.08
5150100067-303	COMPUTADORA	\$	13,036.08
5150100067-304	COMPUTADORA	\$	13,036.08
5150100067-305	COMPUTADORA	\$	13,036.08
5150100067-306	COMPUTADORA	\$	13,036.08
5150100067-307	COMPUTADORA	\$	13,036.08
5150100067-308	COMPUTADORA	\$	13,036.08
5150100067-309	COMPUTADORA	\$	13,036.08
5150100067-310	COMPUTADORA	\$	13,036.08

5150100067-311	COMPUTADORA	\$	13,036.08
5150100067-312	COMPUTADORA	\$	13,036.08
5150100067-313	COMPUTADORA	\$	13,036.08
5150100067-314	COMPUTADORA	\$	13,036.08
5150100067-315	COMPUTADORA	\$	13,036.08
5150100067-316	COMPUTADORA	\$	13,036.08
5150100067-317	COMPUTADORA	\$	13,036.08
5150100067-318	COMPUTADORA	\$	13,036.08
5150100067-319	COMPUTADORA	\$	13,036.08
5150100067-320	COMPUTADORA	\$	13,036.08
5150100067-321	COMPUTADORA	\$	13,036.08
5150100067-322	COMPUTADORA	\$	13,036.08
5150100067-323	COMPUTADORA	\$	13,036.08
5150100067-324	COMPUTADORA	\$	13,036.08
5150100067-325	COMPUTADORA	\$	13,036.08
5150100067-326	COMPUTADORA	\$	13,036.08
5150100067-327	COMPUTADORA	\$	13,036.08
5150100067-328	COMPUTADORA	\$	13,036.08
5150100067-329	COMPUTADORA	\$	13,036.08
5150100067-330	COMPUTADORA	\$	13,036.08
5150100067-331	COMPUTADORA	\$	13,036.08
5150100067-332	COMPUTADORA	\$	13,036.08
5150100067-333	COMPUTADORA	\$	13,036.08
5150100067-334	COMPUTADORA	\$	13,036.08
5150100067-335	COMPUTADORA	\$	13,036.08
5150100067-336	COMPUTADORA	\$	13,036.08
5150100067-337	COMPUTADORA	\$	13,036.08
5150100067-338	COMPUTADORA	\$	13,036.08
5150100067-339	COMPUTADORA	\$	13,036.08
5150100067-340	COMPUTADORA	\$	13,036.08
5150100067-341	COMPUTADORA	\$	13,036.08
5150100067-342	COMPUTADORA	\$	13,036.08
5150100067-343	COMPUTADORA	\$	13,036.08
5150100067-344	COMPUTADORA	\$	13,036.08
5150100067-345	COMPUTADORA	\$	13,036.08
5150100067-346	COMPUTADORA	\$	13,036.08
5150100067-347	COMPUTADORA	\$	13,036.08
5150100067-348	COMPUTADORA	\$	13,036.08
5150100067-349	COMPUTADORA	\$	13,036.08
5150100067-350	COMPUTADORA	\$	13,036.08
5150100067-351	COMPUTADORA	\$	13,036.08
5150100067-352	COMPUTADORA	\$	13,036.08
5150100067-353	COMPUTADORA	\$	13,036.08
5150100067-354	COMPUTADORA	\$	13,036.08

5150100067-355	COMPUTADORA	\$	13,036.08
5150100067-356	COMPUTADORA	\$	13,036.08
5150100067-357	COMPUTADORA	\$	13,036.08
5150100067-358	COMPUTADORA	\$	13,036.08
5150100067-359	COMPUTADORA	\$	13,036.08
5150100067-360	COMPUTADORA	\$	13,036.08
5150100067-361	COMPUTADORA	\$	13,036.08
5150100067-362	COMPUTADORA	\$	13,036.08
5150100067-363	COMPUTADORA	\$	13,036.08
5150100067-364	COMPUTADORA	\$	13,036.08
5150100067-365	COMPUTADORA	\$	13,036.08
5150100067-366	COMPUTADORA	\$	13,036.08
5150100067-367	COMPUTADORA	\$	13,036.08
5150100067-368	COMPUTADORA	\$	13,036.08
5150100067-369	COMPUTADORA	\$	13,036.08
5150100067-370	COMPUTADORA	\$	13,036.08
5150100067-374	COMPUTADORA	\$	13,041.60
5150100067-375	COMPUTADORA	\$	13,041.60
5150100067-376	COMPUTADORA	\$	13,041.60
5150100067-377	COMPUTADORA	\$	13,041.60
5150100067-378	COMPUTADORA	\$	13,041.60
5150100067-379	COMPUTADORA	\$	13,041.60
5150100067-115	COMPUTADORA	\$	9,998.99
5150100067-116	COMPUTADORA	\$	9,998.99
5150100067-117	COMPUTADORA	\$	9,998.99
5150100067-118	COMPUTADORA	\$	9,999.00
5150100067-119	COMPUTADORA	\$	9,999.00
5150100067-120	COMPUTADORA	\$	9,999.00
5150100067-78	COMPUTADORA	\$	9,302.35
5150100067-79	COMPUTADORA	\$	9,302.35
5150100067-82	COMPUTADORA	\$	9,302.35
5150100067-85	COMPUTADORA	\$	9,302.35
5150100067-87	COMPUTADORA	\$	9,302.35
5150100067-96	COMPUTADORA	\$	9,302.35
5150100067-100	COMPUTADORA	\$	9,302.35
5150100067-102	COMPUTADORA	\$	9,302.35
5150100067-103	COMPUTADORA	\$	9,302.35
5150100067-104	COMPUTADORA	\$	9,302.35
5150100067-105	COMPUTADORA	\$	9,302.35
5150100067-106	COMPUTADORA	\$	9,302.35
5150100067-107	COMPUTADORA	\$	9,302.35
5150100067-108	COMPUTADORA	\$	9,302.35
5150100067-109	COMPUTADORA	\$	9,302.35
5150100067-110	COMPUTADORA	\$	9,302.35

5150100067-111	COMPUTADORA	\$	9,302.35
5150100067-112	COMPUTADORA	\$	9,302.35
5150100067-114	COMPUTADORA	\$	9,302.35
5150100067-121	COMPUTADORA	\$	10,136.96
5150100067-122	COMPUTADORA	\$	10,136.96
5150100067-123	COMPUTADORA	\$	10,136.96
5150100067-124	COMPUTADORA	\$	10,136.96
5150100067-125	COMPUTADORA	\$	10,136.96
5150100067-126	COMPUTADORA	\$	10,136.96
5150100067-127	COMPUTADORA	\$	10,136.96
5150100067-128	COMPUTADORA	\$	10,136.96
5150100067-129	COMPUTADORA	\$	10,136.96
5150100067-130	COMPUTADORA	\$	10,136.96
5150100067-131	COMPUTADORA	\$	10,136.96
5150100067-132	COMPUTADORA	\$	10,136.96
5150100067-133	COMPUTADORA	\$	10,136.96
5150100067-134	COMPUTADORA	\$	10,136.96
5150100067-135	COMPUTADORA	\$	10,136.96
5150100067-136	COMPUTADORA	\$	10,136.96
5150100067-137	COMPUTADORA	\$	10,136.96
5150100067-138	COMPUTADORA	\$	10,136.96
5150100067-139	COMPUTADORA	\$	10,136.96
5150100067-140	COMPUTADORA	\$	10,136.96
5150100067-141	COMPUTADORA	\$	10,136.96
5150100067-142	COMPUTADORA	\$	10,136.96
5150100067-143	COMPUTADORA	\$	10,136.96
5150100067-144	COMPUTADORA	\$	10,136.96
5150100067-145	COMPUTADORA	\$	10,136.96
5150100067-146	COMPUTADORA	\$	10,136.96
5150100067-147	COMPUTADORA	\$	10,136.96
5150100067-148	COMPUTADORA	\$	10,136.96
5150100067-149	COMPUTADORA	\$	10,136.96
5150100067-150	COMPUTADORA	\$	10,136.96
5150100067-151	COMPUTADORA	\$	10,136.96
5150100067-152	COMPUTADORA	\$	10,136.96
5150100067-153	COMPUTADORA	\$	10,136.96
5150100067-154	COMPUTADORA	\$	10,136.96
5150100067-155	COMPUTADORA	\$	10,136.96
5150100067-156	COMPUTADORA	\$	10,136.96
5150100067-157	COMPUTADORA	\$	10,136.97
5150100067-158	COMPUTADORA	\$	10,136.97
5150100067-159	COMPUTADORA	\$	10,136.97
5150100067-160	COMPUTADORA	\$	10,136.97
5150100067-161	COMPUTADORA	\$	10,136.97

5150100067-162	COMPUTADORA	\$	10,136.97
5150100067-163	COMPUTADORA	\$	10,136.97
5150100067-164	COMPUTADORA	\$	10,136.97
5150100067-166	COMPUTADORA	\$	10,302.85
5150100067-167	COMPUTADORA	\$	10,302.85
5150100067-194	COMPUTADORA	\$	11,474.80
5150100067-195	COMPUTADORA	\$	11,494.05
5150100067-196	COMPUTADORA	\$	11,494.05
5150100067-197	COMPUTADORA	\$	11,494.05
5150100067-198	COMPUTADORA	\$	11,494.05
5150100067-199	COMPUTADORA	\$	11,494.05
5150100067-200	COMPUTADORA	\$	11,494.05
5150100067-201	COMPUTADORA	\$	11,494.05
5150100067-202	COMPUTADORA	\$	11,494.05
5150100067-203	COMPUTADORA	\$	11,494.05
5150100067-204	COMPUTADORA	\$	11,494.05
5150100067-206	COMPUTADORA	\$	11,494.05
5150100067-207	COMPUTADORA	\$	11,494.05
5150100067-208	COMPUTADORA	\$	11,494.05
5150100067-209	COMPUTADORA	\$	11,494.05
5150100067-210	COMPUTADQRA	\$	11,494.05
5150100067-211	COMPUTADORA	\$	11,494.05
5150100067-212	COMPUTADORA	\$	11,494.05
5150100067-213	COMPUTADORA	\$	11,494.05
5150100067-214	COMPUTADORA	\$	11,494.05
5150100067-215	COMPUTADORA	\$	11,494.05
5150100067-216	COMPUTADORA	\$	11,494.05
5150100067-217	COMPUTADORA	\$	11,494.05
5150100067-218	COMPUTADORA	\$	11,494.05
5150100067-221	COMPUTADORA	\$	11,494.25
5150100067-223	COMPUTADORA	\$	11,494.25
5150100067-224	COMPUTADORA	\$	11,494.25
5150100067-225	COMPUTADORA	\$	11,494.25
5150100067-226	COMPUTADORA	\$	11,494.25
5150100067-227	COMPUTADORA	\$	11,494.25
5150100067-229	COMPUTADORA	\$	11,494.25
5150100067-230	COMPUTADORA	\$	12,178.84
5150100067-231	COMPUTADORA	\$	12,178.84
5150100067-232	COMPUTADORA	\$	12,178.84
5150100067-233	COMPUTADORA	\$	12,178.84
5150100067-234	COMPUTADORA	\$	12,178.84
5150100067-235	COMPUTADORA	\$	12,178.84
5150100067-236	COMPUTADORA	\$	12,178.84
5150100067-237	COMPUTADORA	\$	12,178.84

5150100067-238	COMPUTADORA	\$	12,178.84
5150100067-239	COMPUTADORA	\$	12,178.84
5150100067-240	COMPUTADORA	\$	12,178.84
5150100067-241	COMPUTADORA	\$	12,178.84
5150100067-242	COMPUTADORA	\$	12,178.84
5150100067-243	COMPUTADORA	\$	12,178.84
5150100067-244	COMPUTADORA	\$	12,178.84
5150100067-245	COMPUTADORA	\$	12,178.84
5150100067-246	COMPUTADORA	\$	12,178.84
5150100067-247	COMPUTADORA	\$	12,178.84
5150100067-248	COMPUTADORA	\$	12,178.84
5150100067-249	COMPUTADORA	\$	12,178.84
5150100067-250	COMPUTADORA	\$	12,178.84
5150100067-251	COMPUTADORA	\$	12,178.84
5150100067-252	COMPUTADORA	\$	12,178.84
5150100067-253	COMPUTADORA	\$	12,178.84
5150100067-254	COMPUTADORA	\$	12,178.84
5150100067-255	COMPUTADORA	\$	12,178.84
5150100067-256	COMPUTADORA	\$	12,178.84
5150100067-257	COMPUTADORA	\$	12,178.84
5150100067-258	COMPUTADORA	\$	12,178.84
5150100067-259	COMPUTADORA	\$	12,178.84
5150100067-260	COMPUTADORA	\$	12,178.84
5150100067-261	COMPUTADORA	\$	12,178.84
5150100067-262	COMPUTADORA	\$	12,178.84
5150100067-263	COMPUTADORA	\$	12,178.84
5150100067-264	COMPUTADORA	\$	12,178.84
5150100067-265	COMPUTADORA	\$	12,178.84
5150100067-266	COMPUTADORA	\$	12,178.84
5150100067-267	COMPUTADORA	\$	12,178.84
5150100067-268	COMPUTADORA	\$	12,178.84
5150100067-269	COMPUTADORA	\$	12,178.84
5150100067-270	COMPUTADORA	\$	12,178.84
5150100067-271	COMPUTADORA	\$	12,178.84
5150100067-272	COMPUTADORA	\$	12,178.84
5150100067-273	COMPUTADORA	\$	12,178.84
5150100067-274	COMPUTADORA	\$	12,178.84
5150100067-275	COMPUTADORA	\$	12,178.84
5150100067-276	COMPUTADORA	\$	12,178.84
5150100067-277	COMPUTADORA	\$	12,178.84
5150100067-278	COMPUTADORA	\$	12,178.84
5150100067-279	COMPUTADORA	\$	12,178.84
5150100067-280	COMPUTADORA	\$	12,294.84
5150100067-281	COMPUTADORA	\$	12,294.84

5150100067-282	COMPUTADORA	\$	12,294.84
5150100067-283	COMPUTADORA	\$	12,294.84
5150100067-284	COMPUTADORA	\$	12,294.84
5150100067-380	COMPUTADORA	\$	13,887.52
5150100067-381	COMPUTADORA	\$	13,887.52
5150100067-382	COMPUTADORA	\$	13,887.52
5150100067-383	COMPUTADORA	\$	13,887.52
5150100067-384	COMPUTADORA	\$	13,887.52
5150100067-385	COMPUTADORA	\$	13,887.52
5150100067-386	COMPUTADORA	\$	13,887.52
5150100067-387	COMPUTADORA	\$	13,887.52
5150100067-388	COMPUTADORA	\$	13,887.52
5150100067-389	COMPUTADORA	\$	13,887.52
5150100067-390	COMPUTADORA	\$	13,887.52
5150100067-391	COMPUTADORA	\$	13,887.52
5150100067-392	COMPUTADORA	\$	13,887.52
5150100067-393	COMPUTADORA	\$	13,887.52
5150100067-394	COMPUTADORA	\$	13,887.52
5150100067-395	COMPUTADORA	\$	13,887.52
5150100067-396	COMPUTADORA	\$	13,887.52
5150100067-397	COMPUTADORA	\$	13,887.52
5150100067-398	COMPUTADORA	\$	13,887.52
5150100067-399	COMPUTADORA	\$	13,887.52
5150100067-400	COMPUTADORA	\$	13,887.52
5150100067-401	COMPUTADORA	\$	13,887.52
5150100067-402	COMPUTADORA	\$	13,887.52
5150100067-403	COMPUTADORA	\$	13,887.52
5150100067-404	COMPUTADORA	\$	13,887.52
5150100067-405	COMPUTADORA	\$	13,887.52
5150100067-406	COMPUTADORA	\$	13,887.52
5150100067-407	COMPUTADORA	\$	13,887.52
5150100067-408	COMPUTADORA	\$	13,887.52
5150100067-409	COMPUTADORA	\$	13,887.52
5150100067-410	COMPUTADORA	\$	13,887.52
5150100067-411	COMPUTADORA	\$	13,887.52
5150100067-412	COMPUTADORA	\$	13,887.52
5150100067-413	COMPUTADORA	\$	13,887.52
5150100067-414	COMPUTADORA	\$	13,887.52
5150100067-415	COMPUTADORA	\$	13,887.52
5150100067-416	COMPUTADORA	\$	13,887.52
5150100067-417	COMPUTADORA	\$	13,887.52
5150100067-418	COMPUTADORA	\$	13,887.52
5150100067-419	COMPUTADORA	\$	13,887.52
5150100067-420	COMPUTADORA	\$	13,887.52

5150100067-421	COMPUTADORA	\$	13,887.52
5150100067-422	COMPUTADORA	\$	13,887.52
5150100067-423	COMPUTADORA	\$	13,887.52
5150100067-424	COMPUTADORA	\$	13,887.52
5150100067-425	COMPUTADORA	\$	13,887.52
5150100067-426	COMPUTADORA	\$	13,887.52
5150100067-427	COMPUTADORA	\$	13,887.52
5150100067-428	COMPUTADORA	\$	13,887.52
5150100067-429	COMPUTADORA	\$	13,887.52
5150100067-430	COMPUTADORA	\$	13,887.52
5150100067-431	COMPUTADORA	\$	13,887.52
5150100067-432	COMPUTADORA	\$	13,887.52
5150100067-433	COMPUTADORA	\$	13,887.52
5150100067-434	COMPUTADORA	\$	13,887.52
5150100067-435	COMPUTADORA	\$	13,887.52
5150100067-436	COMPUTADORA	\$	13,887.52
5150100067-437	COMPUTADORA	\$	13,887.52
5150100067-438	COMPUTADORA	\$	13,887.52
5150100067-439	COMPUTADORA	\$	13,887.52
5150100067-440	COMPUTADORA	\$	13,887.52
5150100067-441	COMPUTADORA	\$	13,887.52
5150100067-442	COMPUTADORA	\$	13,887.52
5150100067-443	COMPUTADORA	\$	13,887.52
5150100067-444	COMPUTADORA	\$	13,887.52
5150100067-445	COMPUTADORA	\$	13,887.52
5150100067-446	COMPUTADORA	\$	13,887.52
5150100067-447	COMPUTADORA	\$	13,887.52
5150100067-448	COMPUTADORA	\$	13,887.52
5150100067-449	COMPUTADORA	\$	13,887.52
5150100067-450	COMPUTADORA	\$	13,887.52
5150100067-451	COMPUTADORA	\$	13,887.52
5150100067-452	COMPUTADORA	\$	13,887.52
5150100067-453	COMPUTADORA	\$	13,887.52
5150100067-454	COMPUTADORA	\$	13,887.52
5150100067-455	COMPUTADORA	\$	13,887.52
5150100067-456	COMPUTADORA	\$	13,887.52
5150100067-457	COMPUTADORA	\$	13,887.52
5150100067-458	COMPUTADORA	\$	13,887.52
5150100067-459	COMPUTADORA	\$	13,887.52
5150100067-460	COMPUTADORA	\$	13,887.52
5150100067-461	COMPUTADORA	\$	13,887.52
5150100067-462	COMPUTADORA	\$	13,887.52
5150100067-463	COMPUTADORA	\$	13,887.52
5150100067-464	COMPUTADORA	\$	13,887.52

5150100067-465	COMPUTADORA	\$	13,887.52
5150100067-466	COMPUTADORA	\$	13,887.52
5150100067-467	COMPUTADORA	\$	13,887.52
5150100067-468	COMPUTADORA	\$	13,887.52
5150100067-469	COMPUTADORA	\$	13,887.52
5150100067-470	COMPUTADORA	\$	13,887.52
5150100067-471	COMPUTADORA	\$	13,887.52
5150100067-472	COMPUTADORA	\$	13,887.52
5150100067-473	COMPUTADORA	\$	13,887.52
5150100067-474	COMPUTADORA	\$	13,887.52
5150100067-475	COMPUTADORA	\$	13,887.52
5150100067-476	COMPUTADORA	\$	13,887.52
5150100067-477	COMPUTADORA	\$	13,887.52
5150100067-478	COMPUTADORA	\$	13,887.52
5150100067-479	COMPUTADORA	\$	13,887.52
5150100067-480	COMPUTADORA	\$	13,887.52
5150100067-481	COMPUTADORA	\$	13,887.52
5150100067-482	COMPUTADORA	\$	13,887.52
5150100067-483	COMPUTADORA	\$	13,887.52
5150100067-484	COMPUTADORA	\$	13,887.52
5150100067-485	COMPUTADORA	\$	13,887.52
5150100067-486	COMPUTADORA	\$	13,887.52
5150100067-487	COMPUTADORA	\$	13,887.52
5150100067-488	COMPUTADORA	\$	13,887.52
5150100067-489	COMPUTADORA	\$	13,887.52
5150100067-490	COMPUTADORA	\$	13,887.52
5150100067-491	COMPUTADORA	\$	13,887.52
5150100067-492	COMPUTADORA	\$	13,887.52
5150100067-493	COMPUTADORA	\$	13,887.52
5150100067-494	COMPUTADORA	\$	13,887.52
5150100067-495	COMPUTADORA	\$	13,887.52
5150100067-496	COMPUTADORA	\$	13,887.52
5150100067-497	COMPUTADORA	\$	13,887.52
5150100067-498	COMPUTADORA	\$	13,887.52
5150100067-499	COMPUTADORA	\$	13,887.52
5150100067-500	COMPUTADORA	\$	14,142.72
5150100067-501	COMPUTADORA	\$	14,142.72
5150100067-502	COMPUTADORA	\$	14,142.72
5150100067-503	COMPUTADORA	\$	14,142.72
5150100067-504	COMPUTADORA	\$	14,142.72
5150100067-505	COMPUTADORA	\$	14,142.72
5150100067-506	COMPUTADORA	\$	14,142.72
5150100067-507	COMPUTADORA	\$	14,142.72
5150100067-508	COMPUTADORA	\$	14,142.72

5150100067-509	COMPUTADORA	\$	14,142.72
5150100067-661	COMPUTADORA	\$	22,040.00
5150100067-662	COMPUTADORA	\$	22,040.00
5150100067-663	COMPUTADORA	\$	22,040.00
5150100067-664	COMPUTADORA	\$	22,040.00
5150100067-665	COMPUTADORA	\$	22,040.00
5150100067-666	COMPUTADORA	\$	22,040.00
5150100067-667	COMPUTADORA	\$	22,040.00
5150100067-668	COMPUTADORA	\$	22,040.00
5150100067-669	COMPUTADORA	\$	22,040.00
5150100067-670	COMPUTADORA	\$	22,040.00
5150100067-671	COMPUTADORA	\$	22,040.00
5150100067-672	COMPUTADORA	\$	22,040.00
5150100067-673	COMPUTADORA	\$	22,040.00
5150100067-674	COMPUTADORA	\$	22,040.00
5150100067-675	COMPUTADORA	\$	22,040.00
5150100067-676	COMPUTADORA	\$	22,040.00
5150100067-677	COMPUTADORA	\$	22,040.00
5150100067-678	COMPUTADORA	\$	22,040.00
5150100067-679	COMPUTADORA	\$	22,040.00
5150100067-680	COMPUTADORA	\$	22,040.00
5150100067-681	COMPUTADORA	\$	22,040.00
5150100067-682	COMPUTADORA	\$	22,040.00
5150100067-683	COMPUTADORA	\$	22,040.00
5150100067-684	COMPUTADORA	\$	22,040.00
5150100067-685	COMPUTADORA	\$	22,040.00
5150100067-686	COMPUTADORA	\$	22,040.00
5150100067-687	COMPUTADORA	\$	22,040.00
5150100067-688	COMPUTADORA	\$	22,040.00
5150100067-689	COMPUTADORA	\$	22,040.00
5150100067-690	COMPUTADORA	\$	22,040.00
5150100067-657	COMPUTADORA	\$	20,784.23
5150100067-658	COMPUTADORA	\$	20,784.23
5150100067-660	COMPUTADORA	\$	20,784.23
5150100067-659	COMPUTADORA	\$	20,784.23
5150100067-612	COMPUTADORA	\$	24,968.18
5150100067-694	COMPUTADORA	\$	13,438.00
5150100067-695	COMPUTADORA	\$	13,438.00
5150100067-696	COMPUTADORA	\$	13,438.00
5150100067-697	COMPUTADORA	\$	13,438.00
5150100067-698	COMPUTADORA	\$	13,438.00
5150100067-699	COMPUTADORA	\$	13,438.00
5150100067-700	COMPUTADORA	\$	13,438.00
5150100067-701	COMPUTADORA	\$	13,438.00

5150100067-702	COMPUTADORA	\$	13,438.00
5150100067-703	COMPUTADORA	\$	13,438.00
5150100067-693	COMPUTADORA	\$	11,500.00
5150100067-691	COMPUTADORA	\$	25,400.00
5150100067-692	COMPUTADORA	\$	25,400.00
5150100066-42	COMPUTADORA PORTATIL	\$	23,999.98
5150100066-38	COMPUTADORA PORTATIL	\$	17,424.57
5150100066-39	COMPUTADORA PORTATIL	\$	17,424.57
5150100066-40	COMPUTADORA PORTATIL	\$	17,424.57
5150100066-41	COMPUTADORA PORTATIL	\$	30,000.00
5150100066-43	COMPUTADORA PORTATIL	\$	10,788.00
5150100066-34	COMPUTADORA PORTATIL	\$	14,755.20
5150100066-35	COMPUTADORA PORTATIL	\$	14,755.20
5150100066-36	COMPUTADORA PORTATIL	\$	14,755.20
5150100066-37	COMPUTADORA PORTATIL	\$	14,755.20
5150100066-5	COMPUTADORA PORTATIL	\$	10,434.20
5150100066-6	COMPUTADORA PORTATIL	\$	11,020.00
5150100066-7	COMPUTADORA PORTATIL	\$	11,020.00
5150100066-8	COMPUTADORA PORTATIL	\$	11,020.00
5150100066-9	COMPUTADORA PORTATIL	\$	11,020.00
5150100066-10	COMPUTADORA PORTATIL	\$	11,020.00
5150100066-11	COMPUTADORA PORTATIL	\$	11,020.00
5150100066-12	COMPUTADORA PORTATIL	\$	11,020.00
5150100066-13	COMPUTADORA PORTATIL	\$	11,298.40
5150100066-14	COMPUTADORA PORTATIL	\$	11,298.40
5150100066-15	COMPUTADORA PORTATIL	\$	11,298.40
5150100066-16	COMPUTADORA PORTATIL	\$	11,298.40
5150100066-17	COMPUTADORA PORTATIL	\$	11,298.40
5150100066-18	COMPUTADORA PORTATIL	\$	11,298.40
5150100066-32	COMPUTADORA PORTATIL	\$	29,081.20
5150100066-33	COMPUTADORA PORTATIL	\$	29,081.20
5150100066-21	COMPUTADORA PORTATIL	\$	15,979.00
5150100066-22	COMPUTADORA PORTATIL	\$	15,979.01
5150100066-24	COMPUTADORA PORTATIL	\$	17,691.60
5150100066-25	COMPUTADORA PORTATIL	\$	17,691.60
5150100066-27	COMPUTADORA PORTATIL	\$	17,691.60
5150100066-28	COMPUTADORA PORTATIL	\$	17,691.60
5150100066-29	COMPUTADORA PORTATIL	\$	17,691.60
5150100066-30	COMPUTADORA PORTATIL	\$	17,691.60
5150100066-31	COMPUTADORA PORTATIL	\$	17,691.60
5150100066-1	COMPUTADORA PORTATIL	\$	1.00
5150100066-3	COMPUTADORA PORTATIL	\$	1.00
5150100066-4	COMPUTADORA PORTATIL	\$	1.00
5150100017-5	CONCENTRADORES	\$	1.00

5150100017-2	CONCENTRADORES	\$	1.00
5150100017-3	CONCENTRADORES	\$	1.00
5150100017-1	CONCENTRADORES	\$	1.00
5150100017-4	CONCENTRADORES	\$	1.00
5150100018-10	CONTROLADORES (COMPUTACION)	\$	100,000.00
5150100018-4	CONTROLADORES (COMPUTACION)	\$	19,952.00
5150100018-5	CONTROLADORES (COMPUTACION)	\$	19,952.00
5150100018-6	CONTROLADORES (COMPUTACION)	\$	19,952.00
5150100018-7	CONTROLADORES (COMPUTACION)	\$	19,952.00
5150100018-8	CONTROLADORES (COMPUTACION)	\$	19,952.00
5150100018-9	CONTROLADORES (COMPUTACION)	\$	19,952.00
5150100018-3	CONTROLADORES (COMPUTACION)	\$	9,732.40
5150100025-69	DIGITALIZADORES (TABLERO)	\$	76,320.50
5150100025-70	DIGITALIZADORES (TABLERO)	\$	14,449.00
5150100025-68	DIGITALIZADORES (TABLERO)	\$	98,000.00
5150100025-47	DIGITALIZADORES (TABLERO)	\$	37,910.25
5150100025-48	DIGITALIZADORES (TABLERO)	\$	37,910.25
5150100025-49	DIGITALIZADORES (TABLERO)	\$	37,910.25
5150100025-50	DIGITALIZADORES (TABLERO)	\$	37,910.25
5150100025-51	DIGITALIZADORES (TABLERO)	\$	37,910.25
5150100025-52	DIGITALIZADORES (TABLERO)	\$	37,910.25
5150100025-53	DIGITALIZADORES (TABLERO)	\$	37,910.25
5150100025-54	DIGITALIZADORES (TABLERO)	\$	37,910.25
5150100025-55	DIGITALIZADORES (TABLERO)	\$	37,910.25
5150100025-56	DIGITALIZADORES (TABLERO)	\$	37,910.25
5150100025-57	DIGITALIZADORES (TABLERO)	\$	37,910.25
5150100025-58	DIGITALIZADORES (TABLERO)	\$	37,910.25
5150100025-59	DIGITALIZADORES (TABLERO)	\$	37,910.25
5150100025-60	DIGITALIZADORES (TABLERO)	\$	37,910.25
5150100025-61	DIGITALIZADORES (TABLERO)	\$	37,910.25
5150100025-62	DIGITALIZADORES (TABLERO)	\$	37,910.25
5150100025-63	DIGITALIZADORES (TABLERO)	\$	37,910.25
5150100025-64	DIGITALIZADORES (TABLERO)	\$	37,910.25
5150100025-65	DIGITALIZADORES (TABLERO)	\$	37,910.25
5150100025-66	DIGITALIZADORES (TABLERO)	\$	37,910.25
5150100025-3	DIGITALIZADORES (TABLERO)	\$	10.00
5150100025-5	DIGITALIZADORES (TABLERO)	\$	10.00
5150100025-6	DIGITALIZADORES (TABLERO)	\$	10.00
5150100025-7	DIGITALIZADORES (TABLERO)	\$	6,974.50
5150100025-8	DIGITALIZADORES (TABLERO)	\$	6,974.50

5150100025-9	DIGITALIZADORES (TABLERO)	\$	6,974.50
5150100025-10	DIGITALIZADORES (TABLERO)	\$	6,974.50
5150100025-11	DIGITALIZADORES (TABLERO)	\$	6,974.50
5150100025-12	DIGITALIZADORES (TABLERO)	\$	6,974.50
5150100025-13	DIGITALIZADORES (TABLERO)	\$	6,974.50
5150100025-14	DIGITALIZADORES (TABLERO)	\$	6,974.50
5150100025-15	DIGITALIZADORES (TABLERO)	\$	6,974.50
5150100025-16	DIGITALIZADORES (TABLERO)	\$	6,974.50
5150100025-17	DIGITALIZADORES (TABLERO)	\$	6,974.50
5150100025-18	DIGITALIZADORES (TABLERO)	\$	6,974.50
5150100025-19	DIGITALIZADORES (TABLERO)	\$	6,974.50
5150100025-20	DIGITALIZADORES (TABLERO)	\$	6,974.50
5150100025-21	DIGITALIZADORES (TABLERO)	\$	6,974.50
5150100025-22	DIGITALIZADORES (TABLERO)	\$	6,974.50
5150100025-23	DIGITALIZADORES (TABLERO)	\$	6,974.50
5150100025-24	DIGITALIZADORES (TABLERO)	\$	6,974.50
5150100025-25	DIGITALIZADORES (TABLERO)	\$	6,974.50
5150100025-26	DIGITALIZADORES (TABLERO)	\$	6,974.50
5150100025-27	DIGITALIZADORES (TABLERO)	\$	6,974.50
5150100025-28	DIGITALIZADORES (TABLERO)	\$	6,974.50
5150100025-29	DIGITALIZADORES (TABLERO)	\$	6,974.50
5150100025-30	DIGITALIZADORES (TABLERO)	\$	6,974.50
5150100025-31	DIGITALIZADORES (TABLERO)	\$	6,974.50
5150100025-32	DIGITALIZADORES (TABLERO)	\$	6,974.50
5150100025-33	DIGITALIZADORES (TABLERO)	\$	6,974.50
5150100025-34	DIGITALIZADORES (TABLERO)	\$	6,974.50
5150100025-35	DIGITALIZADORES (TABLERO)	\$	6,974.50
5150100025-36	DIGITALIZADORES (TABLERO)	\$	6,974.50
5150100025-37	DIGITALIZADORES (TABLERO)	\$	6,974.50
5150100025-38	DIGITALIZADORES (TABLERO)	\$	6,974.50
5150100025-39	DIGITALIZADORES (TABLERO)	\$	6,974.50
5150100025-40	DIGITALIZADORES (TABLERO)	\$	6,974.50
5150100025-41	DIGITALIZADORES (TABLERO)	\$	6,974.50
5150100025-42	DIGITALIZADORES (TABLERO)	\$	6,974.50
5150100025-43	DIGITALIZADORES (TABLERO)	\$	6,974.50
5150100025-44	DIGITALIZADORES (TABLERO)	\$	6,974.50
5150100025-45	DIGITALIZADORES (TABLERO)	\$	6,974.50
5150100025-46	DIGITALIZADORES (TABLERO)	\$	6,974.50
5150100025-75	DIGITALIZADORES (TABLERO)	\$	76,320.50
5150100025-76	DIGITALIZADORES (TABLERO)	\$	14,449.00
5150100025-73	DIGITALIZADORES (TABLERO)	\$	76,320.50
5150100025-74	DIGITALIZADORES (TABLERO)	\$	14,449.00
5150100025-71	DIGITALIZADORES (TABLERO)	\$	76,320.50
5150100025-72	DIGITALIZADORES (TABLERO)	\$	14,449.00

5150100001-11	ENTRENADOR EN ELECTRONICA ANALOGICA Y DIGITAL (EQ.P/CONOC. FUNC. CIRC. DIG.)	\$	299,280.00
5150100001-12	ENTRENADOR EN ELECTRONICA ANALOGICA Y DIGITAL (EQ.P/CONOC. FUNC. CIRC. DIG.)	\$	349,160.00
5150100001-13	ENTRENADOR EN ELECTRONICA ANALOGICA Y DIGITAL (EQ.P/CONOC. FUNC. CIRC. DIG.)	\$	26,536.16
5150100001-14	ENTRENADOR EN ELECTRONICA ANALOGICA Y DIGITAL (EQ.P/CONOC. FUNC. CIRC. DIG.)	\$	26,536.16
5150100001-15	ENTRENADOR EN ELECTRONICA ANALOGICA Y DIGITAL (EQ.P/CONOC. FUNC. CIRC. DIG.)	\$	26,536.16
5150100001-16	ENTRENADOR EN ELECTRONICA ANALOGICA Y DIGITAL (EQ.P/CONOC. FUNC. CIRC. DIG.)	\$	26,536.16
5150100001-17	ENTRENADOR EN ELECTRONICA ANALOGICA Y DIGITAL (EQ.P/CONOC. FUNC. CIRC. DIG.)	\$	26,536.16
5150100001-18	ENTRENADOR EN ELECTRONICA ANALOGICA Y DIGITAL (EQ.P/CONOC. FUNC. CIRC. DIG.)	\$	26,536.16
5150100001-2	ENTRENADOR EN ELECTRONICA ANALOGICA Y DIGITAL (EQ.P/CONOC. FUNC. CIRC. DIG.)	\$	4,483.85
5150100001-3	ENTRENADOR EN ELECTRONICA ANALOGICA Y DIGITAL (EQ.P/CONOC. FUNC. CIRC. DIG.)	\$	4,483.85
5150100001-4	ENTRENADOR EN ELECTRONICA ANALOGICA Y DIGITAL (EQ.P/CONOC. FUNC. CIRC. DIG.)	\$	4,483.85
5150100001-5	ENTRENADOR EN ELECTRONICA ANALOGICA Y DIGITAL (EQ.P/CONOC. FUNC. CIRC. DIG.)	\$	4,483.85
5150100001-6	ENTRENADOR EN ELECTRONICA ANALOGICA Y DIGITAL (EQ.P/CONOC. FUNC. CIRC. DIG.)	\$	9,073.50
5150100001-7	ENTRENADOR EN ELECTRONICA ANALOGICA Y DIGITAL (EQ.P/CONOC. FUNC. CIRC. DIG.)	\$	9,073.50
5150100001-8	ENTRENADOR EN ELECTRONICA ANALOGICA Y DIGITAL (EQ.P/CONOC. FUNC. CIRC. DIG.)	\$	9,073.50
5150100001-9	ENTRENADOR EN ELECTRONICA ANALOGICA Y DIGITAL (EQ.P/CONOC. FUNC. CIRC. DIG.)	\$	9,073.50
5150100001-10	ENTRENADOR EN ELECTRONICA ANALOGICA Y DIGITAL (EQ.P/CONOC. FUNC. CIRC. DIG.)	\$	9,073.50
5150100033-1	EQUIPO MULTIFUNCIONAL (IMPRIME, FAXEA, ESCANEA Y FOTOCOPIA)	\$	5,499.00

5150100035-1	EQUIPO PARA CREDENCIALIZACION (IMPRESORA, CAMARA, TRIPIE, DIGITALIZADORES, KIT DE LIMPIEZA)	\$	7,424.00
5150100040-5	IMPRESORA	\$	6,954.20
5150100040-4	IMPRESORA	\$	5,644.43
5150100040-2	IMPRESORA	\$	4,600.00
5150100040-3	IMPRESORA	\$	4,600.00
5150100040-1	IMPRESORA	\$	2,915.00
5150100040-10	IMPRESORA	\$	43,634.45
5150100040-9	IMPRESORA	\$	33,315.20
5150100040-7	IMPRESORA	\$	12,177.87
5150100040-6	IMPRESORA	\$	8,339.47
5150100040-8	IMPRESORA	\$	13,436.76
5150100040-13	IMPRESORA	\$	13,200.00
5150100040-11	IMPRESORA	\$	9,339.74
5150100040-12	IMPRESORA	\$	9,339.74
5150100004-1	LECTOR DE CODIGO DE BARRAS (TERMINAL PORTATIL)	\$	17,318.73
5150100069-2	MONITOR	\$	7,906.25
5150100069-3	MONITOR	\$	7,906.25
5150100069-4	MONITOR	\$	7,906.25
5150100069-1	MONITOR	\$	1.00
5150100069-5	MONITOR	\$	9,575.00
5150100069-6	MONITOR	\$	9,575.00
5150100069-7	MONITOR	\$	9,575.00
5150100069-8	MONITOR	\$	9,575.00
5150100069-9	MONITOR	\$	25,269.99
5150100069-10	MONITOR	\$	25,269.99
5150100069-11	MONITOR	\$	25,269.99
5150100069-12	MONITOR	\$	25,269.99
5150100069-13	MONITOR	\$	25,269.99
5150100069-14	MONITOR	\$	25,270.00
5150100069-15	MONITOR	\$	25,270.00
5150100069-16	MONITOR	\$	25,270.00
5150100069-17	MONITOR	\$	25,270.00
5150100069-18	MONITOR	\$	25,270.00
5150100071-3	NO-BREAK	\$	9,256.80
5150100071-2	NO-BREAK	\$	9,256.80
5150100076-1	RACK	\$	1.00
5150100076-2	RACK	\$	35,588.80
5150100077-14	RUTEADOR	\$	8,760.32
5150100077-11	RUTEADOR	\$	5,022.80
5150100077-12	RUTEADOR	\$	6,056.42
5150100077-13	RUTEADOR	\$	6,056.42

5150100077-7	RUTEADOR	\$	20,704.84
5150100077-8	RUTEADOR	\$	20,704.84
5150100077-9	RUTEADOR	\$	20,704.84
5150100077-10	RUTEADOR	\$	20,704.84
5150100077-2	RUTEADOR	\$	6,402.04
5150100077-3	RUTEADOR	\$	6,728.00
5150100077-4	RUTEADOR	\$	6,728.00
5150100077-5	RUTEADOR	\$	6,728.00
5150100077-6	RUTEADOR	\$	6,728.00
5150100077-1	RUTEADOR	\$	6,311.34
5150100078-2	SCANNER	\$	3,400.00
5150100082-1	SERVIDOR DE RED	\$	1.00
5150100082-2	SERVIDOR DE RED	\$	1.00
5150100082-3	SERVIDOR DE RED	\$	1.00
5150100082-5	SERVIDOR DE RED	\$	34,259.44
5150100082-6	SERVIDOR DE RED	\$	105,612.55
5150100085-33	SWITCH PARA REDES (EQUIPO DE CONECTIVIDAD)	\$	10,130.45
5150100085-35	SWITCH PARA REDES (EQUIPO DE CONECTIVIDAD)	\$	13,043.48
5150100085-36	SWITCH PARA REDES (EQUIPO DE CONECTIVIDAD)	\$	13,043.48
5150100085-37	SWITCH PARA REDES (EQUIPO DE CONECTIVIDAD)	\$	13,043.48
5150100085-38	SWITCH PARA REDES (EQUIPO DE CONECTIVIDAD)	\$	13,043.48
5150100085-39	SWITCH PARA REDES (EQUIPO DE CONECTIVIDAD)	\$	13,043.48
5150100085-34	SWITCH PARA REDES (EQUIPO DE CONECTIVIDAD)	\$	11,751.21
5150100085-40	SWITCH PARA REDES (EQUIPO DE CONECTIVIDAD)	\$	15,000.00
5150100085-1	SWITCH PARA REDES (EQUIPO DE CONECTIVIDAD)	\$	1.00
5150100085-2	SWITCH PARA REDES (EQUIPO DE CONECTIVIDAD)	\$	1.00
5150100085-9	SWITCH PARA REDES (EQUIPO DE CONECTIVIDAD)	\$	1.00
5150100085-4	SWITCH PARA REDES (EQUIPO DE CONECTIVIDAD)	\$	1.00
5150100085-5	SWITCH PARA REDES (EQUIPO DE CONECTIVIDAD)	\$	1.00
5150100085-6	SWITCH PARA REDES (EQUIPO DE CONECTIVIDAD)	\$	1.00
5150100085-7	SWITCH PARA REDES (EQUIPO DE CONECTIVIDAD)	\$	1.00
5150100085-8	SWITCH PARA REDES (EQUIPO DE CONECTIVIDAD)	\$	1.00
5150100085-22	SWITCH PARA REDES (EQUIPO DE CONECTIVIDAD)	\$	3,999.89
5150100085-10	SWITCH PARA REDES (EQUIPO DE CONECTIVIDAD)	\$	1.00

5150100085-11	SWITCH PARA REDES (EQUIPO DE CONECTIVIDAD)	\$	1.00
5150100085-12	SWITCH PARA REDES (EQUIPO DE CONECTIVIDAD)	\$	1.00
5150100085-13	SWITCH PARA REDES (EQUIPO DE CONECTIVIDAD)	\$	1.00
5150100085-14	SWITCH PARA REDES (EQUIPO DE CONECTIVIDAD)	\$	1.00
5150100085-15	SWITCH PARA REDES (EQUIPO DE CONECTIVIDAD)	\$	1.00
5150100085-16	SWITCH PARA REDES (EQUIPO DE CONECTIVIDAD)	\$	1.00
5150100085-17	SWITCH PARA REDES (EQUIPO DE CONECTIVIDAD)	\$	1.00
5150100085-18	SWITCH PARA REDES (EQUIPO DE CONECTIVIDAD)	\$	1.00
5150100085-19	SWITCH PARA REDES (EQUIPO DE CONECTIVIDAD)	\$	1.00
5150100085-20	SWITCH PARA REDES (EQUIPO DE CONECTIVIDAD)	\$	1.00
5150100085-21	SWITCH PARA REDES (EQUIPO DE CONECTIVIDAD)	\$	1.00
5150100085-23	SWITCH PARA REDES (EQUIPO DE CONECTIVIDAD)	\$	4,823.86
5150100085-24	SWITCH PARA REDES (EQUIPO DE CONECTIVIDAD)	\$	4,823.86
5150100085-25	SWITCH PARA REDES (EQUIPO DE CONECTIVIDAD)	\$	4,845.12
5150100085-26	SWITCH PARA REDES (EQUIPO DE CONECTIVIDAD)	\$	4,988.00
5150100085-27	SWITCH PARA REDES (EQUIPO DE CONECTIVIDAD)	\$	4,988.00
5150100085-28	SWITCH PARA REDES (EQUIPO DE CONECTIVIDAD)	\$	5,094.72
5150100085-29	SWITCH PARA REDES (EQUIPO DE CONECTIVIDAD)	\$	5,094.72
5150100085-30	SWITCH PARA REDES (EQUIPO DE CONECTIVIDAD)	\$	5,094.72
5150100085-31	SWITCH PARA REDES (EQUIPO DE CONECTIVIDAD)	\$	5,094.72
5150100085-32	SWITCH PARA REDES (EQUIPO DE CONECTIVIDAD)	\$	5,094.72
5150100085-41	SWITCH PARA REDES (EQUIPO DE CONECTIVIDAD)	\$	4,800.00
5150100087-1	TABLETA DIGITALIZADORA	\$	10,005.00
5150100087-2	TABLETA DIGITALIZADORA	\$	10,005.00
5150100093-13	UNIDAD CENTRAL DE PROCESO (CPU)	\$	22,910.00
5150100093-1	UNIDAD CENTRAL DE PROCESO (CPU)	\$	1.00
5150100093-4	UNIDAD CENTRAL DE PROCESO (CPU)	\$	1.00
5150100093-5	UNIDAD CENTRAL DE PROCESO (CPU)	\$	1.00
5150100093-10	UNIDAD CENTRAL DE PROCESO (CPU)	\$	1.00

5150100093-15	UNIDAD CENTRAL DE PROCESO (CPU)	\$	16,200.00
5150100093-16	UNIDAD CENTRAL DE PROCESO (CPU)	\$	17,500.00
5150100105-33	VIDEO-PROYECTOR MULTIMEDIA (CAÑON)	\$	63,220.00
5150100105-3	VIDEO-PROYECTOR MULTIMEDIA (CAÑON)	\$	1.00
5150100105-6	VIDEO-PROYECTOR MULTIMEDIA (CAÑON)	\$	1.00
5150100105-8	VIDEO-PROYECTOR MULTIMEDIA (CAÑON)	\$	1.00
5150100105-9	VIDEO-PROYECTOR MULTIMEDIA (CAÑON)	\$	1.00
5150100105-10	VIDEO-PROYECTOR MULTIMEDIA (CAÑON)	\$	6,378.84
5150100105-11	VIDEO-PROYECTOR MULTIMEDIA (CAÑON)	\$	6,378.84
5150100105-12	VIDEO-PROYECTOR MULTIMEDIA (CAÑON)	\$	6,378.84
5150100105-14	VIDEO-PROYECTOR MULTIMEDIA (CAÑON)	\$	6,378.84
5150100105-15	VIDEO-PROYECTOR MULTIMEDIA (CAÑON)	\$	6,378.84
5150100105-16	VIDEO-PROYECTOR MULTIMEDIA (CAÑON)	\$	6,378.84
5150100105-17	VIDEO-PROYECTOR MULTIMEDIA (CAÑON)	\$	6,378.84
5150100105-18	VIDEO-PROYECTOR MULTIMEDIA (CAÑON)	\$	6,378.84
5150100105-27	VIDEO-PROYECTOR MULTIMEDIA (CAÑON)	\$	13,570.00
5150100105-28	VIDEO-PROYECTOR MULTIMEDIA (CAÑON)	\$	13,570.00
5150100105-29	VIDEO-PROYECTOR MULTIMEDIA (CAÑON)	\$	13,570.00
5150100105-30	VIDEO-PROYECTOR MULTIMEDIA (CAÑON)	\$	13,570.00
5150100105-31	VIDEO-PROYECTOR MULTIMEDIA (CAÑON)	\$	13,570.00
5150100105-25	VIDEO-PROYECTOR MULTIMEDIA (CAÑON)	\$	11,204.19
5150100105-26	VIDEO-PROYECTOR MULTIMEDIA (CAÑON)	\$	11,204.19
5150100105-24	VIDEO-PROYECTOR MULTIMEDIA (CAÑON)	\$	10,752.19
5150100105-19	VIDEO-PROYECTOR MULTIMEDIA (CAÑON)	\$	10,567.60
5150100105-20	VIDEO-PROYECTOR MULTIMEDIA (CAÑON)	\$	10,567.60
5150100105-21	VIDEO-PROYECTOR MULTIMEDIA (CAÑON)	\$	10,567.60
5150100105-22	VIDEO-PROYECTOR MULTIMEDIA (CAÑON)	\$	10,567.60
5150100105-23	VIDEO-PROYECTOR MULTIMEDIA (CAÑON)	\$	10,567.60

5190100068-1	ABACO COLOCAR BOLAS SORTEO	\$	60,322.76
5190100103-108	ACONDICIONADOR AIRE	\$	60,322.76
5190100103-109	ACONDICIONADOR AIRE	\$	60,322.76
5190100103-110	ACONDICIONADOR AIRE	\$	60,322.76
5190100103-111	ACONDICIONADOR AIRE	\$	60,322.76
5190100103-112	ACONDICIONADOR AIRE	\$	60,322.76
5190100103-113	ACONDICIONADOR AIRE	\$	60,322.76
5190100103-114	ACONDICIONADOR AIRE	\$	60,322.76
5190100103-115	ACONDICIONADOR AIRE	\$	60,322.76
5190100103-116	ACONDICIONADOR AIRE	\$	60,322.76
5190100103-117	ACONDICIONADOR AIRE	\$	60,322.76
5190100103-118	ACONDICIONADOR AIRE	\$	60,322.76
5190100103-101	ACONDICIONADOR AIRE	\$	14,355.00
5190100103-102	ACONDICIONADOR AIRE	\$	60,322.76
5190100103-103	ACONDICIONADOR AIRE	\$	60,322.76
5190100103-104	ACONDICIONADOR AIRE	\$	60,322.76
5190100103-105	ACONDICIONADOR AIRE	\$	60,322.76
5190100103-106	ACONDICIONADOR AIRE	\$	60,322.76
5190100103-107	ACONDICIONADOR AIRE	\$	60,322.76
5190100103-119	ACONDICIONADOR AIRE	\$	71,746.51
5190100103-120	ACONDICIONADOR AIRE	\$	71,746.51
5190100103-121	ACONDICIONADOR AIRE	\$	84,388.04
5190100103-122	ACONDICIONADOR AIRE	\$	84,388.04
5190100103-123	ACONDICIONADOR AIRE	\$	205,320.00
5190100103-124	ACONDICIONADOR AIRE	\$	205,320.00
5190100103-99	ACONDICIONADOR AIRE	\$	14,569.60
5190100103-100	ACONDICIONADOR AIRE	\$	14,569.60
5190100103-1	ACONDICIONADOR AIRE	\$	1.00
5190100103-2	ACONDICIONADOR AIRE	\$	1.00
5190100103-3	ACONDICIONADOR AIRE	\$	1.00
5190100103-4	ACONDICIONADOR AIRE	\$	1.00
5190100103-5	ACONDICIONADOR AIRE	\$	1.00
5190100103-6	ACONDICIONADOR AIRE	\$	1.00
5190100103-7	ACONDICIONADOR AIRE	\$	1.00
5190100103-8	ACONDICIONADOR AIRE	\$	1.00
5190100103-9	ACONDICIONADOR AIRE	\$	1.00
5190100103-10	ACONDICIONADOR AIRE	\$	1.00
5190100103-11	ACONDICIONADOR AIRE	\$	1.00
5190100103-12	ACONDICIONADOR AIRE	\$	1.00
5190100103-13	ACONDICIONADOR AIRE	\$	1.00
5190100103-14	ACONDICIONADOR AIRE	\$	1.00
5190100103-15	ACONDICIONADOR AIRE	\$	1.00
5190100103-16	ACONDICIONADOR AIRE	\$	1.00
5190100103-17	ACONDICIONADOR AIRE	\$	1.00

5190100103-18	ACONDICIONADOR AIRE	\$	1.00
5190100103-19	ACONDICIONADOR AIRE	\$	1.00
5190100103-20	ACONDICIONADOR AIRE	\$	1.00
5190100103-21	ACONDICIONADOR AIRE	\$	1.00
5190100103-22	ACONDICIONADOR AIRE	\$	1.00
5190100103-23	ACONDICIONADOR AIRE	\$	1.00
5190100103-24	ACONDICIONADOR AIRE	\$	1.00
5190100103-25	ACONDICIONADOR AIRE	\$	1.00
5190100103-26	ACONDICIONADOR AIRE	\$	1.00
5190100103-42	ACONDICIONADOR AIRE	\$	4,466.00
5190100103-43	ACONDICIONADOR AIRE	\$	4,466.00
5190100103-27	ACONDICIONADOR AIRE	\$	1.00
5190100103-28	ACONDICIONADOR AIRE	\$	1.00
5190100103-29	ACONDICIONADOR AIRE	\$	1.00
5190100103-31	ACONDICIONADOR AIRE	\$	1.00
5190100103-32	ACONDICIONADOR AIRE	\$	1.00
5190100103-33	ACONDICIONADOR AIRE	\$	1.00
5190100103-34	ACONDICIONADOR AIRE	\$	1.00
5190100103-35	ACONDICIONADOR AIRE	\$	1.00
5190100103-36	ACONDICIONADOR AIRE	\$	1.00
5190100103-37	ACONDICIONADOR AIRE	\$	1.00
5190100103-38	ACONDICIONADOR AIRE	\$	1.00
5190100103-40	ACONDICIONADOR AIRE	\$	1.00
5190100103-41	ACONDICIONADOR AIRE	\$	10.00
5190100103-44	ACONDICIONADOR AIRE	\$	6,200.00
5190100103-45	ACONDICIONADOR AIRE	\$	6,200.00
5190100103-46	ACONDICIONADOR AIRE	\$	6,400.00
5190100103-48	ACONDICIONADOR AIRE	\$	6,400.00
5190100103-49	ACONDICIONADOR AIRE	\$	6,400.00
5190100103-50	ACONDICIONADOR AIRE	\$	6,400.00
5190100103-51	ACONDICIONADOR AIRE	\$	6,400.00
5190100103-52	ACONDICIONADOR AIRE	\$	6,844.00
5190100103-53	ACONDICIONADOR AIRE	\$	7,100.00
5190100103-54	ACONDICIONADOR AIRE	\$	7,100.00
5190100103-55	ACONDICIONADOR AIRE	\$	7,100.00
5190100103-56	ACONDICIONADOR AIRE	\$	7,315.00
5190100103-57	ACONDICIONADOR AIRE	\$	7,315.00
5190100103-58	ACONDICIONADOR AIRE	\$	7,315.00
5190100103-59	ACONDICIONADOR AIRE	\$	7,315.00
5190100103-60	ACONDICIONADOR AIRE	\$	7,315.00
5190100103-61	ACONDICIONADOR AIRE	\$	7,315.00
5190100103-62	ACONDICIONADOR AIRE	\$	7,315.00
5190100103-63	ACONDICIONADOR AIRE	\$	7,315.00
5190100103-64	ACONDICIONADOR AIRE	\$	7,315.00

5190100103-65	ACONDICIONADOR AIRE	\$	7,315.00
5190100103-81	ACONDICIONADOR AIRE	\$	7,800.00
5190100103-82	ACONDICIONADOR AIRE	\$	7,800.00
5190100103-83	ACONDICIONADOR AIRE	\$	7,800.00
5190100103-84	ACONDICIONADOR AIRE	\$	7,800.00
5190100103-85	ACONDICIONADOR AIRE	\$	7,800.00
5190100103-86	ACONDICIONADOR AIRE	\$	7,800.00
5190100103-87	ACONDICIONADOR AIRE	\$	7,800.00
5190100103-88	ACONDICIONADOR AIRE	\$	7,800.00
5190100103-89	ACONDICIONADOR AIRE	\$	7,800.00
5190100103-90	ACONDICIONADOR AIRE	\$	7,800.00
5190100103-91	ACONDICIONADOR AIRE	\$	7,800.00
5190100103-92	ACONDICIONADOR AIRE	\$	7,800.00
5190100103-67	ACONDICIONADOR AIRE	\$	7,650.00
5190100103-68	ACONDICIONADOR AIRE	\$	7,650.00
5190100103-69	ACONDICIONADOR AIRE	\$	7,650.00
5190100103-70	ACONDICIONADOR AIRE	\$	7,650.00
5190100103-71	ACONDICIONADOR AIRE	\$	7,650.00
5190100103-72	ACONDICIONADOR AIRE	\$	7,650.00
5190100103-73	ACONDICIONADOR AIRE	\$	7,650.00
5190100103-74	ACONDICIONADOR AIRE	\$	7,650.00
5190100103-75	ACONDICIONADOR AIRE	\$	7,650.00
5190100103-76	ACONDICIONADOR AIRE	\$	7,650.00
5190100103-77	ACONDICIONADOR AIRE	\$	7,650.00
5190100103-94	ACONDICIONADOR AIRE	\$	131,544.00
5190100103-95	ACONDICIONADOR AIRE	\$	131,544.00
5190100103-96	ACONDICIONADOR AIRE	\$	463,887.48
5190100103-97	ACONDICIONADOR AIRE	\$	463,887.48
5190100103-98	ACONDICIONADOR AIRE	\$	463,887.48
5190100076-1	BARRA SERVICIO	\$	37,550.00
5190100145-1	CARRO RECOGEDOR LOZA Y CHAROLAS	\$	3,245.00
5190100166-2	ENFRIADOR Y CALENTADOR DE AGUA	\$	3,422.01
5190100166-3	ENFRIADOR Y CALENTADOR DE AGUA	\$	3,619.00
5190100166-1	ENFRIADOR Y CALENTADOR DE AGUA	\$	1.00
5190100277-18	EQUIPO DE ADMINISTRACION	\$	6,149.00
5190100277-19	EQUIPO DE ADMINISTRACION	\$	6,325.00
5190100277-20	EQUIPO DE ADMINISTRACION	\$	6,715.00
5190100277-21	EQUIPO DE ADMINISTRACION	\$	7,475.00
5190100277-26	EQUIPO DE ADMINISTRACION	\$	8,375.00
5190100277-27	EQUIPO DE ADMINISTRACION	\$	9,049.00
5190100277-28	EQUIPO DE ADMINISTRACION	\$	9,860.00
5190100277-29	EQUIPO DE ADMINISTRACION	\$	13,373.64

5190100277-22	EQUIPO DE ADMINISTRACION	\$	7,722.00
5190100277-23	EQUIPO DE ADMINISTRACION	\$	7,722.00
5190100277-24	EQUIPO DE ADMINISTRACION	\$	7,743.25
5190100277-25	EQUIPO DE ADMINISTRACION	\$	7,743.25
5190100277-17	EQUIPO DE ADMINISTRACION	\$	4,003.00
5190100277-13	EQUIPO DE ADMINISTRACION	\$	3,299.00
5190100277-14	EQUIPO DE ADMINISTRACION	\$	3,317.60
5190100277-15	EQUIPO DE ADMINISTRACION	\$	3,317.60
5190100277-16	EQUIPO DE ADMINISTRACION	\$	3,317.60
5190100277-1	EQUIPO DE ADMINISTRACION	\$	1.00
5190100277-2	EQUIPO DE ADMINISTRACION	\$	3,074.00
5190100277-3	EQUIPO DE ADMINISTRACION	\$	3,074.00
5190100277-4	EQUIPO DE ADMINISTRACION	\$	3,074.00
5190100277-5	EQUIPO DE ADMINISTRACION	\$	3,074.00
5190100277-6	EQUIPO DE ADMINISTRACION	\$	3,074.00
5190100277-7	EQUIPO DE ADMINISTRACION	\$	3,074.00
5190100277-8	EQUIPO DE ADMINISTRACION	\$	3,074.00
5190100277-9	EQUIPO DE ADMINISTRACION	\$	3,074.00
5190100277-10	EQUIPO DE ADMINISTRACION	\$	3,074.00
5190100277-11	EQUIPO DE ADMINISTRACION	\$	3,074.00
5190100277-12	EQUIPO DE ADMINISTRACION	\$	3,099.00
5190100173-1	ESTUFA COCINA (GAS O ELECTRICA)	\$	28,600.00
5190100177-1	EXTRACTOR AIRE	\$	3,325.85
5190100183-1	HORNO COCINA (GAS O ELECTRICO)	\$	1.00
5190100183-2	HORNO COCINA (GAS O ELECTRICO)	\$	78,753.15
5190100207-1	MAQUINA ENFRIADORA PARA BEBIDAS	\$	1.00
5190100207-3	MAQUINA ENFRIADORA PARA BEBIDAS	\$	1.00
5190100207-4	MAQUINA ENFRIADORA PARA BEBIDAS	\$	5,498.40
5190100097-1	RACKS	\$	3,582.00
5190100249-1	RELOJ CHECADOR	\$	4,434.45
5190100249-2	RELOJ CHECADOR	\$	4,434.45
5190100249-3	RELOJ CHECADOR	\$	4,434.45
5210100002-1	AMPLIFICADOR PROYECTOR	\$	11,580.02
5210100006-1	CONSOLA	\$	1.00
5210100006-2	CONSOLA	\$	5,742.00
5210100028-9	EQUIPOS Y APARATOS AUDIOVISUALES	\$	6,999.00
5210100028-4	EQUIPOS Y APARATOS AUDIOVISUALES	\$	3,121.73
5210100028-5	EQUIPOS Y APARATOS AUDIOVISUALES	\$	3,121.73
5210100028-11	EQUIPOS Y APARATOS AUDIOVISUALES	\$	10,407.52

5210100028-12	EQUIPOS Y APARATOS AUDIOVISUALES	\$	10,407.52
5210100028-13	EQUIPOS Y APARATOS AUDIOVISUALES	\$	10,407.52
5210100028-14	EQUIPOS Y APARATOS AUDIOVISUALES	\$	10,407.52
5210100028-15	EQUIPOS Y APARATOS AUDIOVISUALES	\$	10,407.52
5210100028-16	EQUIPOS Y APARATOS AUDIOVISUALES	\$	10,407.52
5210100028-17	EQUIPOS Y APARATOS AUDIOVISUALES	\$	10,407.52
5210100028-3	EQUIPOS Y APARATOS AUDIOVISUALES	\$	1.00
5210100028-1	EQUIPOS Y APARATOS AUDIOVISUALES	\$	1.00
5210100028-2	EQUIPOS Y APARATOS AUDIOVISUALES	\$	10.00
5210100028-18	EQUIPOS Y APARATOS AUDIOVISUALES	\$	15,312.00
5210100028-19	EQUIPOS Y APARATOS AUDIOVISUALES	\$	19,662.61
5210100028-20	EQUIPOS Y APARATOS AUDIOVISUALES	\$	22,770.00
5210100028-21	EQUIPOS Y APARATOS AUDIOVISUALES	\$	27,096.00
5210100028-22	EQUIPOS Y APARATOS AUDIOVISUALES	\$	27,372.30
5210100028-23	EQUIPOS Y APARATOS AUDIOVISUALES	\$	32,480.00
5210100028-24	EQUIPOS Y APARATOS AUDIOVISUALES	\$	67,141.60
5210100028-25	EQUIPOS Y APARATOS AUDIOVISUALES	\$	1.00
5210100028-26	EQUIPOS Y APARATOS AUDIOVISUALES	\$	-
5210100028-27	EQUIPOS Y APARATOS AUDIOVISUALES	\$	-
5210100028-28	EQUIPOS Y APARATOS AUDIOVISUALES	\$	-
5210100028-29	EQUIPOS Y APARATOS AUDIOVISUALES	\$	-
5210100028-30	EQUIPOS Y APARATOS AUDIOVISUALES	\$	-
5210100028-31	EQUIPOS Y APARATOS AUDIOVISUALES	\$	-
5210100028-32	EQUIPOS Y APARATOS AUDIOVISUALES	\$	-
5210100028-33	EQUIPOS Y APARATOS AUDIOVISUALES	\$	-
5210100028-34	EQUIPOS Y APARATOS AUDIOVISUALES	\$	-
5210100028-36	EQUIPOS Y APARATOS AUDIOVISUALES	\$	1.00
5210100028-8	EQUIPOS Y APARATOS AUDIOVISUALES	\$	5,715.50

5210100028-41	EQUIPOS Y APARATOS AUDIOVISUALES	\$	4,290.84
5210100028-37	EQUIPOS Y APARATOS AUDIOVISUALES	\$	32,500.00
5210100028-40	EQUIPOS Y APARATOS AUDIOVISUALES	\$	22,999.00
5210100028-38	EQUIPOS Y APARATOS AUDIOVISUALES	\$	5,200.00
5210100028-39	EQUIPOS Y APARATOS AUDIOVISUALES	\$	5,200.00
5210100008-1	MICROFONO	\$	1.00
5210100008-2	MICROFONO	\$	1.00
5210100008-3	MICROFONO	\$	1.00
5210100008-4	MICROFONO	\$	1.00
5210100008-5	MICROFONO	\$	2,920.00
5210100008-6	MICROFONO	\$	3,358.00
5210100008-7	MICROFONO	\$	3,916.40
5210100008-8	MICROFONO	\$	3,916.40
5210100008-9	MICROFONO	\$	9,193.00
5210100008-10	MICROFONO	\$	10,150.00
5210100014-1	PANTALLA PROYECTOR	\$	4,640.00
5210100014-2	PANTALLA PROYECTOR	\$	4,640.00
5210100014-3	PANTALLA PROYECTOR	\$	4,640.00
5210100029-4	PROYECTOR	\$	5,000.01
5210100029-1	PROYECTOR	\$	8,007.48
5210100029-2	PROYECTOR	\$	12,897.46
5210100029-3	PROYECTOR	\$	8,007.48
5230100021-1	CAMARA FOTOGRAFICA	\$	5,869.60
5230100021-2	CAMARA FOTOGRAFICA	\$	5,869.60
5230100021-3	CAMARA FOTOGRAFICA	\$	5,869.60
5230100021-4	CAMARA FOTOGRAFICA	\$	5,869.60
5230100021-5	CAMARA FOTOGRAFICA	\$	13,328.40
5230100021-6	CAMARA FOTOGRAFICA	\$	13,328.40
5230100021-7	CAMARA FOTOGRAFICA	\$	13,328.40
5230100022-1	CAMARA FOTOGRAFICA DIGITAL	\$	3,572.11
5230100022-3	CAMARA FOTOGRAFICA DIGITAL	\$	25,408.43
5230100022-4	CAMARA FOTOGRAFICA DIGITAL	\$	25,408.43
5230100022-5	CAMARA FOTOGRAFICA DIGITAL	\$	32,240.00
5230100082-3	CÁMARAS FOTOGRAFICAS Y DE VIDEO	\$	4,355.80
5230100082-6	CÁMARAS FOTOGRAFICAS Y DE VIDEO	\$	16,675.00
5230100082-7	CÁMARAS FOTOGRAFICAS Y DE VIDEO	\$	16,675.00
5230100082-5	CÁMARAS FOTOGRAFICAS Y DE VIDEO	\$	6,832.40
5230100082-1	CÁMARAS FOTOGRAFICAS Y DE VIDEO	\$	2,793.35

5230100082-2	CÁMARAS FOTOGRÁFICAS Y DE VIDEO	\$	2,793.35
5230100083-2	OTRO MOBILIARIO EDUCACIONAL Y RECREATIVO	\$	7,737.20
5230100078-1	VIDEOPROYECTOR	\$	4,700.01
5290100002-1	BAFLE	\$	4,683.00
5290100002-2	BAFLE	\$	4,683.00
5290100025-5	OTRO MOBILIARIO Y EQUIPO EDUCACIONAL Y RECREATIVO	\$	7,465.00
5290100025-6	OTRO MOBILIARIO Y EQUIPO EDUCACIONAL Y RECREATIVO	\$	7,465.00
5290100025-7	OTRO MOBILIARIO Y EQUIPO EDUCACIONAL Y RECREATIVO	\$	7,465.00
5290100025-8	OTRO MOBILIARIO Y EQUIPO EDUCACIONAL Y RECREATIVO	\$	7,465.00
5290100025-9	OTRO MOBILIARIO Y EQUIPO EDUCACIONAL Y RECREATIVO	\$	3,599.83
5290100025-1	OTRO MOBILIARIO Y EQUIPO EDUCACIONAL Y RECREATIVO	\$	4,524.00
5290100025-2	OTRO MOBILIARIO Y EQUIPO EDUCACIONAL Y RECREATIVO	\$	4,642.50
5290100025-3	OTRO MOBILIARIO Y EQUIPO EDUCACIONAL Y RECREATIVO	\$	4,642.50
5290100025-4	OTRO MOBILIARIO Y EQUIPO EDUCACIONAL Y RECREATIVO	\$	4,642.50
5290100025-10	OTRO MOBILIARIO Y EQUIPO EDUCACIONAL Y RECREATIVO	\$	17,500.00
5290100025-11	OTRO MOBILIARIO Y EQUIPO EDUCACIONAL Y RECREATIVO	\$	7,400.00
5310100365-1	EQUIPO MÉDICO Y DE LABORATORIO	\$	199,955.30
5320100426-1	INSTRUMENTAL MEDICO Y DE LABORATORIO	\$	3,789.50
5410100004-2	AUTOMOVIL SEDAN	\$	299,900.00
5410100004-3	AUTOMOVIL SEDAN	\$	186,666.00
5410100004-4	AUTOMOVIL SEDAN	\$	284,100.00
5410100004-5	AUTOMOVIL SEDAN	\$	291,000.00
5410100027-1	CAMIONETA (GUAYIN, PANEL, ESTACAS-REDILAS)	\$	205,750.00
5410100042-1	OMNIBUS O AUTOBUS CONVENCIONAL	\$	1,485,000.00
5410100047-2	VAGONETA	\$	590,600.00
5410100047-1	VAGONETA	\$	435,899.99
5410100048-1	VEHÍCULOS Y EQUIPO TERRESTRE PARA LA EJECUCION DE PROGRAMAS DE SEGURIDAD PUBLICA Y NACIONAL	\$	-
5420100019-1	REMOLQUE CAMA BAJA	\$	33,000.00
5620100072-1	BOMBA HIDRAULICA	\$	4,521.68
5620100007-1	CENTRO DE MAQUINADO DE CNC (PARA PRACTICAS)	\$	508,080.00
5620100126-3	COMPRESORA (PARA USOS INDUSTRIALES)	\$	23,572.50

5620100126-1	COMPRESORA (PARA USOS INDUSTRIALES)	\$	4,466.00
5620100126-4	COMPRESORA (PARA USOS INDUSTRIALES)	\$	167,628.32
5620100008-1	CONTROLADOR LOGICO PROGRAMABLE	\$	80,000.00
5620100008-2	CONTROLADOR LOGICO PROGRAMABLE	\$	80,000.00
5620100008-3	CONTROLADOR LOGICO PROGRAMABLE	\$	212,800.00
5620100008-4	CONTROLADOR LOGICO PROGRAMABLE	\$	212,800.00
5620100008-5	CONTROLADOR LOGICO PROGRAMABLE	\$	212,800.00
5620100008-6	CONTROLADOR LOGICO PROGRAMABLE	\$	212,800.00
5620100008-7	CONTROLADOR LOGICO PROGRAMABLE	\$	212,800.00
5620100008-8	CONTROLADOR LOGICO PROGRAMABLE	\$	212,800.00
5620100008-9	CONTROLADOR LOGICO PROGRAMABLE	\$	212,800.00
5620100008-10	CONTROLADOR LOGICO PROGRAMABLE	\$	212,800.00
5620100008-11	CONTROLADOR LOGICO PROGRAMABLE	\$	212,800.00
5620100008-12	CONTROLADOR LOGICO PROGRAMABLE	\$	212,800.00
5620100134-1	CORTADORA LAMINA	\$	33,350.00
5620100167-1	DOBLADORAS (PARA MADERA, METAL, PLASTICO, PAPEL Y TUBO)	\$	180,192.53
5620100177-1	EMPACADORA	\$	27,180.79
5620100469-37	MAQUINARIA Y EQUIPO INDUSTRIAL	\$	18,027.00
5620100469-38	MAQUINARIA Y EQUIPO INDUSTRIAL	\$	18,183.00
5620100469-39	MAQUINARIA Y EQUIPO INDUSTRIAL	\$	18,183.00
5620100469-40	MAQUINARIA Y EQUIPO INDUSTRIAL	\$	21,460.00
5620100469-41	MAQUINARIA Y EQUIPO INDUSTRIAL	\$	22,000.00
5620100469-42	MAQUINARIA Y EQUIPO INDUSTRIAL	\$	22,000.00
5620100469-47	MAQUINARIA Y EQUIPO INDUSTRIAL	\$	37,953.00
5620100469-49	MAQUINARIA Y EQUIPO INDUSTRIAL	\$	53,855.00
5620100469-36	MAQUINARIA Y EQUIPO INDUSTRIAL	\$	16,366.05
5620100469-43	MAQUINARIA Y EQUIPO INDUSTRIAL	\$	29,469.15
5620100469-44	MAQUINARIA Y EQUIPO INDUSTRIAL	\$	29,535.00

5620100469-64	MAQUINARIA Y EQUIPO INDUSTRIAL	\$	199,806.75
5620100469-65	MAQUINARIA Y EQUIPO INDUSTRIAL	\$	199,883.60
5620100469-66	MAQUINARIA Y EQUIPO INDUSTRIAL	\$	210,000.00
5620100469-67	MAQUINARIA Y EQUIPO INDUSTRIAL	\$	210,000.00
5620100469-68	MAQUINARIA Y EQUIPO INDUSTRIAL	\$	234,943.00
5620100469-69	MAQUINARIA Y EQUIPO INDUSTRIAL	\$	240,515.00
5620100469-70	MAQUINARIA Y EQUIPO INDUSTRIAL	\$	257,076.00
5620100469-71	MAQUINARIA Y EQUIPO INDUSTRIAL	\$	267,455.00
5620100469-73	MAQUINARIA Y EQUIPO INDUSTRIAL	\$	310,290.00
5620100469-74	MAQUINARIA Y EQUIPO INDUSTRIAL	\$	319,700.00
5620100469-84	MAQUINARIA Y EQUIPO INDUSTRIAL	\$	3,838,621.80
5620100469-85	MAQUINARIA Y EQUIPO INDUSTRIAL	\$	10.00
5620100469-75	MAQUINARIA Y EQUIPO INDUSTRIAL	\$	339,500.00
5620100469-76	MAQUINARIA Y EQUIPO INDUSTRIAL	\$	370,930.00
5620100469-77	MAQUINARIA Y EQUIPO INDUSTRIAL	\$	400,606.00
5620100469-78	MAQUINARIA Y EQUIPO INDUSTRIAL	\$	400,606.00
5620100469-79	MAQUINARIA Y EQUIPO INDUSTRIAL	\$	450,000.00
5620100469-80	MAQUINARIA Y EQUIPO INDUSTRIAL	\$	450,000.00
5620100469-22	MAQUINARIA Y EQUIPO INDUSTRIAL	\$	6,813.75
5620100469-23	MAQUINARIA Y EQUIPO INDUSTRIAL	\$	7,810.00
5620100469-26	MAQUINARIA Y EQUIPO INDUSTRIAL	\$	10,005.00
5620100469-27	MAQUINARIA Y EQUIPO INDUSTRIAL	\$	10,553.00
5620100469-28	MAQUINARIA Y EQUIPO INDUSTRIAL	\$	10,925.24
5620100469-29	MAQUINARIA Y EQUIPO INDUSTRIAL	\$	12,005.00
5620100469-30	MAQUINARIA Y EQUIPO INDUSTRIAL	\$	12,005.00
5620100469-31	MAQUINARIA Y EQUIPO INDUSTRIAL	\$	12,652.00
5620100469-32	MAQUINARIA Y EQUIPO INDUSTRIAL	\$	12,652.00
5620100469-33	MAQUINARIA Y EQUIPO INDUSTRIAL	\$	13,692.00

5620100469-34	MAQUINARIA Y EQUIPO INDUSTRIAL	\$	13,692.00
5620100469-35	MAQUINARIA Y EQUIPO INDUSTRIAL	\$	14,662.50
5620100469-11	MAQUINARIA Y EQUIPO INDUSTRIAL	\$	1.00
5620100469-12	MAQUINARIA Y EQUIPO INDUSTRIAL	\$	1.00
5620100469-13	MAQUINARIA Y EQUIPO INDUSTRIAL	\$	1.00
5620100469-14	MAQUINARIA Y EQUIPO INDUSTRIAL	\$	1.00
5620100469-15	MAQUINARIA Y EQUIPO INDUSTRIAL	\$	1.00
5620100469-10	MAQUINARIA Y EQUIPO INDUSTRIAL	\$	1.00
5620100469-19	MAQUINARIA Y EQUIPO INDUSTRIAL	\$	3,993.00
5620100469-20	MAQUINARIA Y EQUIPO INDUSTRIAL	\$	4,292.00
5620100469-1	MAQUINARIA Y EQUIPO INDUSTRIAL	\$	2,517.20
5620100469-2	MAQUINARIA Y EQUIPO INDUSTRIAL	\$	10.00
5620100469-3	MAQUINARIA Y EQUIPO INDUSTRIAL	\$	10.00
5620100469-4	MAQUINARIA Y EQUIPO INDUSTRIAL	\$	10.00
5620100469-6	MAQUINARIA Y EQUIPO INDUSTRIAL	\$	10.00
5620100469-8	MAQUINARIA Y EQUIPO INDUSTRIAL	\$	10.00
5620100469-124	MAQUINARIA Y EQUIPO INDUSTRIAL	\$	42,327.97
5620100469-125	MAQUINARIA Y EQUIPO INDUSTRIAL	\$	42,046.51
5620100469-126	MAQUINARIA Y EQUIPO INDUSTRIAL	\$	67,809.24
5620100469-51	MAQUINARIA Y EQUIPO INDUSTRIAL	\$	65,217.11
5620100469-52	MAQUINARIA Y EQUIPO INDUSTRIAL	\$	75,609.00
5620100469-53	MAQUINARIA Y EQUIPO INDUSTRIAL	\$	77,799.00
5620100469-86	MAQUINARIA Y EQUIPO INDUSTRIAL	\$	1,529,349.00
5620100469-87	MAQUINARIA Y EQUIPO INDUSTRIAL	\$	1,703,739.03
5620100469-88	MAQUINARIA Y EQUIPO INDUSTRIAL	\$	12,122.95
5620100469-89	MAQUINARIA Y EQUIPO INDUSTRIAL	\$	12,133.10
5620100469-90	MAQUINARIA Y EQUIPO INDUSTRIAL	\$	13,229.79
5620100469-91	MAQUINARIA Y EQUIPO INDUSTRIAL	\$	8,598.14

5620100469-92	MAQUINARIA Y EQUIPO INDUSTRIAL	\$	8,598.14
5620100469-93	MAQUINARIA Y EQUIPO INDUSTRIAL	\$	8,598.14
5620100469-94	MAQUINARIA Y EQUIPO INDUSTRIAL	\$	8,642.24
5620100469-95	MAQUINARIA Y EQUIPO INDUSTRIAL	\$	8,642.24
5620100469-96	MAQUINARIA Y EQUIPO INDUSTRIAL	\$	5,070.70
5620100469-97	MAQUINARIA Y EQUIPO INDUSTRIAL	\$	5,247.06
5620100469-98	MAQUINARIA Y EQUIPO INDUSTRIAL	\$	5,247.06
5620100469-99	MAQUINARIA Y EQUIPO INDUSTRIAL	\$	5,247.06
5620100469-100	MAQUINARIA Y EQUIPO INDUSTRIAL	\$	5,247.06
5620100469-101	MAQUINARIA Y EQUIPO INDUSTRIAL	\$	5,247.06
5620100469-102	MAQUINARIA Y EQUIPO INDUSTRIAL	\$	16,462.83
5620100469-103	MAQUINARIA Y EQUIPO INDUSTRIAL	\$	7,979.51
5620100469-104	MAQUINARIA Y EQUIPO INDUSTRIAL	\$	12,657.16
5620100469-105	MAQUINARIA Y EQUIPO INDUSTRIAL	\$	12,657.16
5620100469-106	MAQUINARIA Y EQUIPO INDUSTRIAL	\$	5,393.05
5620100469-107	MAQUINARIA Y EQUIPO INDUSTRIAL	\$	4,127.33
5620100469-108	MAQUINARIA Y EQUIPO INDUSTRIAL	\$	6,603.74
5620100469-109	MAQUINARIA Y EQUIPO INDUSTRIAL	\$	4,127.34
5620100469-110	MAQUINARIA Y EQUIPO INDUSTRIAL	\$	4,127.33
5620100469-111	MAQUINARIA Y EQUIPO INDUSTRIAL	\$	4,897.77
5620100469-112	MAQUINARIA Y EQUIPO INDUSTRIAL	\$	6,603.74
5620100469-113	MAQUINARIA Y EQUIPO INDUSTRIAL	\$	6,548.70
5620100469-114	MAQUINARIA Y EQUIPO INDUSTRIAL	\$	229,845.42
5620100469-115	MAQUINARIA Y EQUIPO INDUSTRIAL	\$	40,753.70
5620100469-116	MAQUINARIA Y EQUIPO INDUSTRIAL	\$	16,101.97
5620100469-117	MAQUINARIA Y EQUIPO INDUSTRIAL	\$	15,254.53
5620100469-118	MAQUINARIA Y EQUIPO INDUSTRIAL	\$	18,500.17
5620100469-119	MAQUINARIA Y EQUIPO INDUSTRIAL	\$	23,887.94

5620100469-120	MAQUINARIA Y EQUIPO INDUSTRIAL	\$	28,431.84
5620100469-121	MAQUINARIA Y EQUIPO INDUSTRIAL	\$	12,008.88
5620100469-122	MAQUINARIA Y EQUIPO INDUSTRIAL	\$	6,491.29
5620100469-123	MAQUINARIA Y EQUIPO INDUSTRIAL	\$	6,491.29
5620100469-133	MAQUINARIA Y EQUIPO INDUSTRIAL	\$	4,384.80
5620100469-134	MAQUINARIA Y EQUIPO INDUSTRIAL	\$	4,384.80
5620100469-135	MAQUINARIA Y EQUIPO INDUSTRIAL	\$	4,384.80
5620100469-136	MAQUINARIA Y EQUIPO INDUSTRIAL	\$	4,384.80
5620100469-127	MAQUINARIA Y EQUIPO INDUSTRIAL	\$	20,249.42
5620100469-128	MAQUINARIA Y EQUIPO INDUSTRIAL	\$	8,070.67
5620100469-129	MAQUINARIA Y EQUIPO INDUSTRIAL	\$	10,985.05
5620100469-130	MAQUINARIA Y EQUIPO INDUSTRIAL	\$	39,531.40
5620100469-131	MAQUINARIA Y EQUIPO INDUSTRIAL	\$	14,422.46
5620100360-1	PRENSA (PARA MADERA, METAL, PIEDRA Y PLASTICO)	\$	14,697.00
5620100025-1	SISTEMA DE ENTRENAMIENTO DE TIEMPOS Y MOVIMIENTOS (PARA PRACTICAS)	\$	17,829.60
5620100025-4	SISTEMA DE ENTRENAMIENTO DE TIEMPOS Y MOVIMIENTOS (PARA PRACTICAS)	\$	58,582.15
5620100025-2	SISTEMA DE ENTRENAMIENTO DE TIEMPOS Y MOVIMIENTOS (PARA PRACTICAS)	\$	27,974.90
5620100025-3	SISTEMA DE ENTRENAMIENTO DE TIEMPOS Y MOVIMIENTOS (PARA PRACTICAS)	\$	27,974.90
5620100422-2	TANQUE ALTA PRESION	\$	1.00
5620100422-3	TANQUE ALTA PRESION	\$	1.00
5620100422-4	TANQUE ALTA PRESION	\$	1.00
5620100422-1	TANQUE ALTA PRESION	\$	1.00
5620100422-5	TANQUE ALTA PRESION	\$	6,846.90
5620100434-10	TORNO (PARA MADERA, METAL, PIEDRA Y PLASTICO)	\$	2,173,500.00
5620100434-7	TORNO (PARA MADERA, METAL, PIEDRA Y PLASTICO)	\$	44,587.00
5620100434-8	TORNO (PARA MADERA, METAL, PIEDRA Y PLASTICO)	\$	323,331.70
5650100048-1	APARATO TELEFONICO	\$	9,767.20
5650100217-1	EQUIPOS Y APARATOS DE COMUNICACIONES Y TELECOMUNICACIONES	\$	16,490.00

5650100152-1	RADIO RECEPTOR FM-WT	\$	3,804.80
5650100152-2	RADIO RECEPTOR FM-WT	\$	3,804.80
5650100152-4	RADIO RECEPTOR FM-WT	\$	3,804.80
5650100152-5	RADIO RECEPTOR FM-WT	\$	3,804.80
5650100152-6	RADIO RECEPTOR FM-WT	\$	3,804.80
5650100185-2	TELEFONO CELULAR	\$	13,869.01
5650100185-1	TELEFONO CELULAR	\$	3,709.00
5650100185-3	TELEFONO CELULAR	\$	10,919.00
5650100185-4	TELEFONO CELULAR	\$	7,039.00
5650100186-1	TELEFONO FIJO SATELITAL	\$	4,470.64
5650100186-2	TELEFONO FIJO SATELITAL	\$	4,470.64
5660100068-2	APARATO PARA CONEXIONES (SWITCHERA)	\$	24,400.00
5660100068-1	APARATO PARA CONEXIONES (SWITCHERA)	\$	24,400.00
5660100089-1	FUENTE ALIMENTACION	\$	29,355.38
5660100165-55	MAQUINARIA Y EQUIPO ELECTRICO Y ELECTRONICO	\$	46,968.60
5660100165-48	MAQUINARIA Y EQUIPO ELECTRICO Y ELECTRONICO	\$	54,686.60
5660100165-49	MAQUINARIA Y EQUIPO ELECTRICO Y ELECTRONICO	\$	30,731.35
5660100165-50	MAQUINARIA Y EQUIPO ELECTRICO Y ELECTRONICO	\$	30,731.35
5660100165-51	MAQUINARIA Y EQUIPO ELECTRICO Y ELECTRONICO	\$	5,200.34
5660100165-52	MAQUINARIA Y EQUIPO ELECTRICO Y ELECTRONICO	\$	58,710.76
5660100165-53	MAQUINARIA Y EQUIPO ELECTRICO Y ELECTRONICO	\$	79,259.52
5660100165-54	MAQUINARIA Y EQUIPO ELECTRICO Y ELECTRONICO	\$	79,259.52
5660100165-29	MAQUINARIA Y EQUIPO ELECTRICO Y ELECTRONICO	\$	54,686.60
5660100165-30	MAQUINARIA Y EQUIPO ELECTRICO Y ELECTRONICO	\$	30,731.35
5660100165-31	MAQUINARIA Y EQUIPO ELECTRICO Y ELECTRONICO	\$	30,731.35
5660100165-32	MAQUINARIA Y EQUIPO ELECTRICO Y ELECTRONICO	\$	5,200.34
5660100165-34	MAQUINARIA Y EQUIPO ELECTRICO Y ELECTRONICO	\$	123,212.88
5660100165-35	MAQUINARIA Y EQUIPO ELECTRICO Y ELECTRONICO	\$	45,968.53
5660100165-36	MAQUINARIA Y EQUIPO ELECTRICO Y ELECTRONICO	\$	40,500.00
5660100165-37	MAQUINARIA Y EQUIPO ELECTRICO Y ELECTRONICO	\$	30,025.00
5660100165-38	MAQUINARIA Y EQUIPO ELECTRICO Y ELECTRONICO	\$	30,025.00
5660100165-39	MAQUINARIA Y EQUIPO ELECTRICO Y ELECTRONICO	\$	69,101.71

5660100165-40	MAQUINARIA Y EQUIPO ELECTRICO Y ELECTRONICO	\$	30,731.34
5660100165-41	MAQUINARIA Y EQUIPO ELECTRICO Y ELECTRONICO	\$	54,686.60
5660100165-42	MAQUINARIA Y EQUIPO ELECTRICO Y ELECTRONICO	\$	54,686.60
5660100165-43	MAQUINARIA Y EQUIPO ELECTRICO Y ELECTRONICO	\$	25,100.00
5660100165-44	MAQUINARIA Y EQUIPO ELECTRICO Y ELECTRONICO	\$	18,003.45
5660100165-45	MAQUINARIA Y EQUIPO ELECTRICO Y ELECTRONICO	\$	54,686.60
5660100165-46	MAQUINARIA Y EQUIPO ELECTRICO Y ELECTRONICO	\$	54,686.60
5660100165-47	MAQUINARIA Y EQUIPO ELECTRICO Y ELECTRONICO	\$	6,700.60
5660100165-1	MAQUINARIA Y EQUIPO ELECTRICO Y ELECTRONICO	\$	1.00
5660100165-2	MAQUINARIA Y EQUIPO ELECTRICO Y ELECTRONICO	\$	1.00
5660100165-3	MAQUINARIA Y EQUIPO ELECTRICO Y ELECTRONICO	\$	1.00
5660100165-4	MAQUINARIA Y EQUIPO ELECTRICO Y ELECTRONICO	\$	243,786.00
5660100165-5	MAQUINARIA Y EQUIPO ELECTRICO Y ELECTRONICO	\$	105,046.00
5660100165-7	MAQUINARIA Y EQUIPO ELECTRICO Y ELECTRONICO	\$	1.00
5660100165-8	MAQUINARIA Y EQUIPO ELECTRICO Y ELECTRONICO	\$	1.00
5660100165-9	MAQUINARIA Y EQUIPO ELECTRICO Y ELECTRONICO	\$	1.00
5660100165-10	MAQUINARIA Y EQUIPO ELECTRICO Y ELECTRONICO	\$	1.00
5660100165-11	MAQUINARIA Y EQUIPO ELECTRICO Y ELECTRONICO	\$	1.00
5660100165-12	MAQUINARIA Y EQUIPO ELECTRICO Y ELECTRONICO	\$	472,838.39
5660100165-13	MAQUINARIA Y EQUIPO ELECTRICO Y ELECTRONICO	\$	472,838.39
5660100165-14	MAQUINARIA Y EQUIPO ELECTRICO Y ELECTRONICO	\$	302,297.16
5660100165-15	MAQUINARIA Y EQUIPO ELECTRICO Y ELECTRONICO	\$	14,105.60
5660100165-16	MAQUINARIA Y EQUIPO ELECTRICO Y ELECTRONICO	\$	45,968.53
5660100165-17	MAQUINARIA Y EQUIPO ELECTRICO Y ELECTRONICO	\$	40,500.00
5660100165-18	MAQUINARIA Y EQUIPO ELECTRICO Y ELECTRONICO	\$	30,025.00
5660100165-19	MAQUINARIA Y EQUIPO ELECTRICO Y ELECTRONICO	\$	30,025.00
5660100165-20	MAQUINARIA Y EQUIPO ELECTRICO Y ELECTRONICO	\$	69,101.71
5660100165-21	MAQUINARIA Y EQUIPO ELECTRICO Y ELECTRONICO	\$	30,731.34

5660100165-22	MAQUINARIA Y EQUIPO ELECTRICO Y ELECTRONICO	\$	54,686.60
5660100165-23	MAQUINARIA Y EQUIPO ELECTRICO Y ELECTRONICO	\$	54,686.60
5660100165-24	MAQUINARIA Y EQUIPO ELECTRICO Y ELECTRONICO	\$	25,100.00
5660100165-25	MAQUINARIA Y EQUIPO ELECTRICO Y ELECTRONICO	\$	18,003.45
5660100165-26	MAQUINARIA Y EQUIPO ELECTRICO Y ELECTRONICO	\$	54,686.60
5660100165-27	MAQUINARIA Y EQUIPO ELECTRICO Y ELECTRONICO	\$	54,686.60
5660100165-28	MAQUINARIA Y EQUIPO ELECTRICO Y ELECTRONICO	\$	6,700.60
5660100165-62	MAQUINARIA Y EQUIPO ELECTRICO Y ELECTRONICO	\$	14,326.00
5660100165-57	MAQUINARIA Y EQUIPO ELECTRICO Y ELECTRONICO	\$	36,739.15
5660100165-58	MAQUINARIA Y EQUIPO ELECTRICO Y ELECTRONICO	\$	36,739.15
5660100165-59	MAQUINARIA Y EQUIPO ELECTRICO Y ELECTRONICO	\$	32,316.99
5660100165-60	MAQUINARIA Y EQUIPO ELECTRICO Y ELECTRONICO	\$	32,316.99
5660100165-61	MAQUINARIA Y EQUIPO ELECTRICO Y ELECTRONICO	\$	188,720.49
5660100165-56	MAQUINARIA Y EQUIPO ELECTRICO Y ELECTRONICO	\$	264,480.00
5670100166-1	BOMBA DE ESPIRAL	\$	14,500.00
5670100164-110	HERRAMIENTAS Y MÁQUINAS-HERRAMIENTA	\$	15,335.20
5670100164-111	HERRAMIENTAS Y MÁQUINAS-HERRAMIENTA	\$	4,231.68
5670100164-112	HERRAMIENTAS Y MÁQUINAS-HERRAMIENTA	\$	4,231.68
5670100164-114	HERRAMIENTAS Y MÁQUINAS-HERRAMIENTA	\$	19,140.00
5670100164-115	HERRAMIENTAS Y MÁQUINAS-HERRAMIENTA	\$	16,889.60
5670100164-116	HERRAMIENTAS Y MÁQUINAS-HERRAMIENTA	\$	16,889.60
5670100164-113	HERRAMIENTAS Y MÁQUINAS-HERRAMIENTA	\$	6,618.99
5670100164-99	HERRAMIENTAS Y MÁQUINAS-HERRAMIENTA	\$	6,618.99
5670100164-100	HERRAMIENTAS Y MÁQUINAS-HERRAMIENTA	\$	11,948.00
5670100164-101	HERRAMIENTAS Y MÁQUINAS-HERRAMIENTA	\$	11,948.00
5670100164-102	HERRAMIENTAS Y MÁQUINAS-HERRAMIENTA	\$	11,948.00
5670100164-103	HERRAMIENTAS Y MÁQUINAS-HERRAMIENTA	\$	11,948.00
5670100164-104	HERRAMIENTAS Y MÁQUINAS-HERRAMIENTA	\$	11,948.00

5670100164-105	HERRAMIENTAS Y MÁQUINAS- HERRAMIENTA	\$	7,000.00
5670100164-106	HERRAMIENTAS Y MÁQUINAS- HERRAMIENTA	\$	7,000.00
5670100164-107	HERRAMIENTAS Y MÁQUINAS- HERRAMIENTA	\$	7,000.00
5670100164-108	HERRAMIENTAS Y MÁQUINAS- HERRAMIENTA	\$	7,000.00
5670100164-109	HERRAMIENTAS Y MÁQUINAS- HERRAMIENTA	\$	7,000.00
5670100164-1	HERRAMIENTAS Y MÁQUINAS- HERRAMIENTA	\$	1.00
5670100164-2	HERRAMIENTAS Y MÁQUINAS- HERRAMIENTA	\$	1.00
5670100164-3	HERRAMIENTAS Y MÁQUINAS- HERRAMIENTA	\$	1.00
5670100164-4	HERRAMIENTAS Y MÁQUINAS- HERRAMIENTA	\$	1.00
5670100164-8	HERRAMIENTAS Y MÁQUINAS- HERRAMIENTA	\$	1.00
5670100164-9	HERRAMIENTAS Y MÁQUINAS- HERRAMIENTA	\$	1.00
5670100164-10	HERRAMIENTAS Y MÁQUINAS- HERRAMIENTA	\$	1.00
5670100164-11	HERRAMIENTAS Y MÁQUINAS- HERRAMIENTA	\$	1.00
5670100164-12	HERRAMIENTAS Y MÁQUINAS- HERRAMIENTA	\$	1.00
5670100164-14	HERRAMIENTAS Y MÁQUINAS- HERRAMIENTA	\$	1.00
5670100164-15	HERRAMIENTAS Y MÁQUINAS- HERRAMIENTA	\$	1.00
5670100164-16	HERRAMIENTAS Y MÁQUINAS- HERRAMIENTA	\$	1.00
5670100164-17	HERRAMIENTAS Y MÁQUINAS- HERRAMIENTA	\$	1.00
5670100164-18	HERRAMIENTAS Y MÁQUINAS- HERRAMIENTA	\$	1.00
5670100164-19	HERRAMIENTAS Y MÁQUINAS- HERRAMIENTA	\$	1.00
5670100164-20	HERRAMIENTAS Y MÁQUINAS- HERRAMIENTA	\$	1.00
5670100164-21	HERRAMIENTAS Y MÁQUINAS- HERRAMIENTA	\$	1.00
5670100164-22	HERRAMIENTAS Y MÁQUINAS- HERRAMIENTA	\$	1.00
5670100164-23	HERRAMIENTAS Y MÁQUINAS- HERRAMIENTA	\$	1.00
5670100164-24	HERRAMIENTAS Y MÁQUINAS- HERRAMIENTA	\$	1.00
5670100164-25	HERRAMIENTAS Y MÁQUINAS- HERRAMIENTA	\$	1.00
5670100164-26	HERRAMIENTAS Y MÁQUINAS- HERRAMIENTA	\$	1.00
5670100164-28	HERRAMIENTAS Y MÁQUINAS- HERRAMIENTA	\$	1.00

5670100164-29	HERRAMIENTAS Y MÁQUINAS- HERRAMIENTA	\$	1.00
5670100164-30	HERRAMIENTAS Y MÁQUINAS- HERRAMIENTA	\$	1.00
5670100164-31	HERRAMIENTAS Y MÁQUINAS- HERRAMIENTA	\$	1.00
5670100164-32	HERRAMIENTAS Y MÁQUINAS- HERRAMIENTA	\$	1.00
5670100164-34	HERRAMIENTAS Y MÁQUINAS- HERRAMIENTA	\$	1.00
5670100164-35	HERRAMIENTAS Y MÁQUINAS- HERRAMIENTA	\$	1.00
5670100164-36	HERRAMIENTAS Y MÁQUINAS- HERRAMIENTA	\$	1.00
5670100164-37	HERRAMIENTAS Y MÁQUINAS- HERRAMIENTA	\$	1.00
5670100164-40	HERRAMIENTAS Y MÁQUINAS- HERRAMIENTA	\$	1.00
5670100164-41	HERRAMIENTAS Y MÁQUINAS- HERRAMIENTA	\$	1.00
5670100164-42	HERRAMIENTAS Y MÁQUINAS- HERRAMIENTA	\$	1.00
5670100164-43	HERRAMIENTAS Y MÁQUINAS- HERRAMIENTA	\$	1.00
5670100164-44	HERRAMIENTAS Y MÁQUINAS- HERRAMIENTA	\$	1.00
5670100164-45	HERRAMIENTAS Y MÁQUINAS- HERRAMIENTA	\$	1.00
5670100164-46	HERRAMIENTAS Y MÁQUINAS- HERRAMIENTA	\$	1.00
5670100164-47	HERRAMIENTAS Y MÁQUINAS- HERRAMIENTA	\$	1.00
5670100164-48	HERRAMIENTAS Y MÁQUINAS- HERRAMIENTA	\$	10.00
5670100164-50	HERRAMIENTAS Y MÁQUINAS- HERRAMIENTA	\$	10.00
5670100164-51	HERRAMIENTAS Y MÁQUINAS- HERRAMIENTA	\$	10.00
5670100164-53	HERRAMIENTAS Y MÁQUINAS- HERRAMIENTA	\$	2,722.58
5670100164-55	HERRAMIENTAS Y MÁQUINAS- HERRAMIENTA	\$	2,875.00
5670100164-57	HERRAMIENTAS Y MÁQUINAS- HERRAMIENTA	\$	3,076.32
5670100164-58	HERRAMIENTAS Y MÁQUINAS- HERRAMIENTA	\$	3,108.80
5670100164-59	HERRAMIENTAS Y MÁQUINAS- HERRAMIENTA	\$	3,531.97
5670100164-60	HERRAMIENTAS Y MÁQUINAS- HERRAMIENTA	\$	3,622.50
5670100164-61	HERRAMIENTAS Y MÁQUINAS- HERRAMIENTA	\$	3,774.47
5670100164-62	HERRAMIENTAS Y MÁQUINAS- HERRAMIENTA	\$	3,891.00
5670100164-63	HERRAMIENTAS Y MÁQUINAS- HERRAMIENTA	\$	3,891.00

5670100164-64	HERRAMIENTAS Y MÁQUINAS-HERRAMIENTA	\$	3,973.93
5670100164-65	HERRAMIENTAS Y MÁQUINAS-HERRAMIENTA	\$	3,979.00
5670100164-66	HERRAMIENTAS Y MÁQUINAS-HERRAMIENTA	\$	3,979.00
5670100164-67	HERRAMIENTAS Y MÁQUINAS-HERRAMIENTA	\$	3,979.00
5670100164-68	HERRAMIENTAS Y MÁQUINAS-HERRAMIENTA	\$	4,472.30
5670100164-69	HERRAMIENTAS Y MÁQUINAS-HERRAMIENTA	\$	4,853.00
5670100164-70	HERRAMIENTAS Y MÁQUINAS-HERRAMIENTA	\$	4,902.00
5670100164-71	HERRAMIENTAS Y MÁQUINAS-HERRAMIENTA	\$	4,902.00
5670100164-72	HERRAMIENTAS Y MÁQUINAS-HERRAMIENTA	\$	4,902.00
5670100164-73	HERRAMIENTAS Y MÁQUINAS-HERRAMIENTA	\$	4,902.00
5670100164-74	HERRAMIENTAS Y MÁQUINAS-HERRAMIENTA	\$	4,999.90
5670100164-75	HERRAMIENTAS Y MÁQUINAS-HERRAMIENTA	\$	5,220.00
5670100164-76	HERRAMIENTAS Y MÁQUINAS-HERRAMIENTA	\$	6,419.90
5670100164-77	HERRAMIENTAS Y MÁQUINAS-HERRAMIENTA	\$	6,442.08
5670100164-78	HERRAMIENTAS Y MÁQUINAS-HERRAMIENTA	\$	6,704.80
5670100164-79	HERRAMIENTAS Y MÁQUINAS-HERRAMIENTA	\$	6,704.80
5670100164-80	HERRAMIENTAS Y MÁQUINAS-HERRAMIENTA	\$	6,704.80
5670100164-81	HERRAMIENTAS Y MÁQUINAS-HERRAMIENTA	\$	6,704.80
5670100164-82	HERRAMIENTAS Y MÁQUINAS-HERRAMIENTA	\$	6,704.80
5670100164-83	HERRAMIENTAS Y MÁQUINAS-HERRAMIENTA	\$	6,704.80
5670100164-84	HERRAMIENTAS Y MÁQUINAS-HERRAMIENTA	\$	6,704.80
5670100164-85	HERRAMIENTAS Y MÁQUINAS-HERRAMIENTA	\$	6,704.80
5670100164-86	HERRAMIENTAS Y MÁQUINAS-HERRAMIENTA	\$	6,704.80
5670100164-87	HERRAMIENTAS Y MÁQUINAS-HERRAMIENTA	\$	6,704.80
5670100164-88	HERRAMIENTAS Y MÁQUINAS-HERRAMIENTA	\$	6,960.00
5670100164-89	HERRAMIENTAS Y MÁQUINAS-HERRAMIENTA	\$	8,959.99
5670100164-90	HERRAMIENTAS Y MÁQUINAS-HERRAMIENTA	\$	10,983.00
5670100164-91	HERRAMIENTAS Y MÁQUINAS-HERRAMIENTA	\$	18,800.00

5670100164-92	HERRAMIENTAS Y MÁQUINAS-HERRAMIENTA	\$	18,800.00
5670100164-94	HERRAMIENTAS Y MÁQUINAS-HERRAMIENTA	\$	73,668.35
5670100164-95	HERRAMIENTAS Y MÁQUINAS-HERRAMIENTA	\$	106,882.78
5670100164-96	HERRAMIENTAS Y MÁQUINAS-HERRAMIENTA	\$	161,307.13
5670100164-97	HERRAMIENTAS Y MÁQUINAS-HERRAMIENTA	\$	10.00
5670100164-98	HERRAMIENTAS Y MÁQUINAS-HERRAMIENTA	\$	10.00
5670100092-1	MONTACARGA MANUAL	\$	6,838.65
5670100106-1	PLUMA HIDRAULICA MANUAL	\$	41,714.96
5670100106-2	PLUMA HIDRAULICA MANUAL	\$	41,714.96
5670100165-1	TRACTOR PODADORA	\$	27,816.80
5690100608-2	REFACCIONES Y ACCESORIOS	\$	4,002.00
5690100608-3	REFACCIONES Y ACCESORIOS	\$	4,002.00
5690100608-4	REFACCIONES Y ACCESORIOS	\$	4,002.00
5690100608-5	REFACCIONES Y ACCESORIOS	\$	4,002.00
5690100608-6	REFACCIONES Y ACCESORIOS	\$	4,002.00
5690100608-7	REFACCIONES Y ACCESORIOS	\$	4,002.00
5690100608-8	REFACCIONES Y ACCESORIOS	\$	4,002.00
5690100608-9	REFACCIONES Y ACCESORIOS	\$	4,002.00
5690100608-10	REFACCIONES Y ACCESORIOS	\$	4,002.00
5690100608-11	REFACCIONES Y ACCESORIOS	\$	4,002.00
5690100608-12	REFACCIONES Y ACCESORIOS	\$	4,002.00
5690100608-13	REFACCIONES Y ACCESORIOS	\$	4,002.00
5690100608-14	REFACCIONES Y ACCESORIOS	\$	4,002.00
5690100608-15	REFACCIONES Y ACCESORIOS	\$	4,002.00
5130100170-1	PINTURA MURAL	\$	49,068.00
5130100170-2	PINTURA MURAL	\$	32,712.00
5910100001-1	SOFTWARE	\$	474,208.00
5910100001-2	SOFTWARE	\$	104,980.00
5910100001-3	SOFTWARE	\$	4,487.75
5910100001-4	SOFTWARE	\$	4,487.75
5910100001-5	SOFTWARE	\$	1,932.42
5910100001-6	SOFTWARE	\$	1,932.42
5910100001-7	SOFTWARE	\$	1,932.42
5910100001-8	SOFTWARE	\$	1,932.42
5910100001-9	SOFTWARE	\$	1,932.42
5910100001-10	SOFTWARE	\$	1,932.42
5910100001-11	SOFTWARE	\$	1,932.42
5910100001-12	SOFTWARE	\$	1,932.42
5910100001-13	SOFTWARE	\$	1,932.42
5910100001-14	SOFTWARE	\$	1,932.42
5910100001-15	SOFTWARE	\$	1,932.41

5910100001-16	SOFTWARE	\$	1,932.41
5910100001-17	SOFTWARE	\$	1,932.41
5910100001-18	SOFTWARE	\$	1,932.41
5910100001-19	SOFTWARE	\$	1,932.41
5910100001-20	SOFTWARE	\$	1,932.41
5910100001-21	SOFTWARE	\$	1,932.41
5910100001-22	SOFTWARE	\$	1,932.41
5910100001-23	SOFTWARE	\$	1,932.41
5910100001-24	SOFTWARE	\$	1,932.41
5910100001-25	SOFTWARE	\$	60,987.00
5910100001-26	SOFTWARE	\$	149,542.13
5910100001-27	SOFTWARE	\$	6,815.00
5910100001-28	SOFTWARE	\$	6,815.00
5910100001-29	SOFTWARE	\$	149,611.73
5910100001-30	SOFTWARE	\$	7,105.00
5910100001-31	SOFTWARE	\$	7,105.00
5910100001-32	SOFTWARE	\$	150,321.50
5910100001-33	SOFTWARE	\$	4,487.75
5910100001-34	SOFTWARE	\$	4,487.75
5910100001-35	SOFTWARE	\$	1,932.42
5910100001-36	SOFTWARE	\$	1,932.42
5910100001-37	SOFTWARE	\$	1,932.42
5910100001-38	SOFTWARE	\$	1,932.42
5910100001-39	SOFTWARE	\$	1,932.42
5910100001-40	SOFTWARE	\$	1,932.42
5910100001-41	SOFTWARE	\$	1,932.42
5910100001-42	SOFTWARE	\$	1,932.42
5910100001-43	SOFTWARE	\$	1,932.42
5910100001-44	SOFTWARE	\$	1,932.42
5910100001-45	SOFTWARE	\$	1,932.41
5910100001-46	SOFTWARE	\$	1,932.41
5910100001-47	SOFTWARE	\$	1,932.41
5910100001-48	SOFTWARE	\$	1,932.41
5910100001-49	SOFTWARE	\$	1,932.41
5910100001-50	SOFTWARE	\$	1,932.41
5910100001-51	SOFTWARE	\$	1,932.41
5910100001-52	SOFTWARE	\$	1,932.41
5910100001-53	SOFTWARE	\$	1,932.41
5910100001-54	SOFTWARE	\$	1,932.41
5910100001-55	SOFTWARE	\$	60,987.00
5910100001-56	SOFTWARE	\$	149,542.13
5910100001-57	SOFTWARE	\$	6,815.00
5910100001-58	SOFTWARE	\$	6,815.00
5910100001-59	SOFTWARE	\$	149,611.73

5910100001-60	SOFTWARE	\$	7,105.00
5910100001-61	SOFTWARE	\$	7,105.00
5910100001-62	SOFTWARE	\$	150,321.50
5910100001-63	SOFTWARE	\$	29,513.00
5910100001-64	SOFTWARE	\$	52,780.00
5910100001-65	SOFTWARE	\$	12,556.60
5910100001-66	SOFTWARE	\$	12,556.60
5910100001-67	SOFTWARE	\$	12,556.60
5910100001-68	SOFTWARE	\$	12,556.60
5910100001-69	SOFTWARE	\$	12,556.60
5910100001-70	SOFTWARE	\$	12,556.60
5910100001-71	SOFTWARE	\$	12,556.60
5910100001-72	SOFTWARE	\$	12,556.60
5910100001-73	SOFTWARE	\$	12,556.60
5910100001-74	SOFTWARE	\$	12,556.60
5910100001-75	SOFTWARE	\$	12,556.60
5910100001-76	SOFTWARE	\$	12,556.60
5910100001-77	SOFTWARE	\$	12,556.60
5910100001-78	SOFTWARE	\$	12,556.60
5910100001-79	SOFTWARE	\$	12,556.60
5910100001-80	SOFTWARE	\$	12,556.60
5910100001-81	SOFTWARE	\$	12,556.60
5910100001-82	SOFTWARE	\$	12,556.60
5910100001-83	SOFTWARE	\$	12,556.60
5910100001-84	SOFTWARE	\$	12,556.60
5910100001-85	SOFTWARE	\$	12,556.60
5910100001-86	SOFTWARE	\$	12,556.62
5910100001-87	SOFTWARE	\$	12,556.62
5910100001-88	SOFTWARE	\$	12,556.62
5910100001-89	SOFTWARE	\$	12,556.62
5910100001-90	SOFTWARE	\$	12,556.62
5910100001-91	SOFTWARE	\$	12,556.62
5910100001-92	SOFTWARE	\$	12,556.62
5910100001-93	SOFTWARE	\$	12,556.62
5910100001-95	SOFTWARE	\$	11,948.00
5910100001-94	SOFTWARE	\$	1,985,700.00
5910100001-96	SOFTWARE	\$	18,480.01
5910100001-97	SOFTWARE	\$	18,480.01
5910100001-98	SOFTWARE	\$	18,480.01
5910100001-99	SOFTWARE	\$	18,480.01
5910100001-100	SOFTWARE	\$	18,480.01
5910100001-101	SOFTWARE	\$	18,480.00
5910100001-102	SOFTWARE	\$	18,480.00
5910100001-103	SOFTWARE	\$	18,480.00

5910100001-104	SOFTWARE	\$	18,480.00
5910100001-105	SOFTWARE	\$	18,480.00

b) La relación de bienes inmuebles que componen su patrimonio al 31 de diciembre de 2019.

Universidad Tecnológica del Norte de Coahuila
Relación de Bienes Inmuebles que componen su patrimonio
Al 31 de diciembre de 2019

Código	Descripción del Bien	Valor en libros
5810100001-1	TERRENOS URBANIZADOS	\$ 31,926,000.00
5830100001-1	EDIFICIOS Y LOCALES	\$ 13,652,877.60
5830100001-2	EDIFICIOS Y LOCALES	\$ 6,666,075.64
5830100001-3	EDIFICIOS Y LOCALES	\$ 6,866,442.96
5830100001-4	EDIFICIOS Y LOCALES	\$ 13,851,933.60
5830100001-5	EDIFICIOS Y LOCALES	\$ 6,713,175.64
5830100001-6	EDIFICIOS Y LOCALES	\$ 10,576,976.80
5830100001-7	EDIFICIOS Y LOCALES	\$ 6,589,997.63
5830100001-8	EDIFICIOS Y LOCALES	\$ 1,913,839.20
5830100001-9	EDIFICIOS Y LOCALES	\$ 18,993,022.79
5890400001-1	OTROS BIENES INMUEBLES	\$ 1,225,644.70
5890400001-2	OTROS BIENES INMUEBLES	\$ 24,973.20
5890400001-3	OTROS BIENES INMUEBLES	\$ 91,753.20
5890400001-4	OTROS BIENES INMUEBLES	\$ 274,705.20
5890400001-5	OTROS BIENES INMUEBLES	\$ 736,857.60
5890400001-6	OTROS BIENES INMUEBLES	\$ 291,750.40
5890400001-7	OTROS BIENES INMUEBLES	\$ 1,256,092.50
5890400001-8	OTROS BIENES INMUEBLES	\$ 144,816.81
5890400001-9	OTROS BIENES INMUEBLES	\$ 35,897.40
5890400001-10	OTROS BIENES INMUEBLES	\$ 246,397.80
5890400001-11	OTROS BIENES INMUEBLES	\$ 152,482.00
5890400001-12	OTROS BIENES INMUEBLES	\$ 86,768.00
5890400001-13	OTROS BIENES INMUEBLES	\$ 170,984.00
5890400001-14	OTROS BIENES INMUEBLES	\$ 357,280.00
5890400001-15	OTROS BIENES INMUEBLES	\$ 2,640,091.84

c) El reporte de los esquemas bursátiles y de coberturas financieras del ente público.

Universidad Tecnológica del Norte de Coahuila
Reporte de Esquemas Bursátiles y de Coberturas Financieras
Avance de Gestión Financiera
Del 01 de Enero al 31 de Diciembre de 2019

N/A



Lic. David Díaz Guerra

Encargado de Rectoría



L.C. Eberardo Vazquez Ortiz

Director de Administración y Finanzas

d) La información respecto al ejercicio y destino del gasto federalizado, así como respecto al reintegro de los recursos federales no devengados, correspondiente al cuarto trimestre de 2019.

Universidad Tecnológica del Norte de Coahuila
Formato del ejercicio y destino de gasto federalizado y reintegros
Correspondiente al cuarto trimestre de 2019

Programa o Fondo	Destino de los Recursos	Ejercicio		Reintegro
		DEVENGADO	PAGADO	
Subsidio Federal	Gastos de Operación	29,894,153.00	29,894,153.00	0.00



Lic. David Díaz Guerra
Encargado de Rectoría



Lic. Eberardo Vazquez Ortiz
Director de Administración y Finanzas

e) Información sobre la situación de guardan los Contratos de Proyectos para Prestación de Servicios (PPS) celebrados y licitados por las Dependencias y Entidades Estatales al amparo de la Ley de Proyectos para Prestación de Servicios para el Estado Libre y Soberano de Coahuila de Zaragoza y el avance de los proyectos (PPS) correspondientes al cuarto trimestre de 2019.

El informe sobre la situación que guardan los Contratos de Proyectos para Prestación de Servicios (PPS) celebrados y licitados por las Dependencias y Entidades Estatales.

Avance de Gestión Financiera

Del 01 de Enero al 31 de Diciembre de 2019

N/A



Lic. David Diaz Guerra

Encargado de Rectoría



L.C. Eberardo Vazquez Ortiz

Director de Administración y Finanzas

- f) Archivos electrónicos en CD en formatos .DBF y .BAK que comprende la información del 01 de enero al 31 de diciembre de 2019, respecto a lo siguiente:
- a) Respaldo de la información financiera que contiene el sistema de contabilidad en formato .BAK.
 - b) Respaldo de la información que contienen los sistemas de gestión y control de cobro de los ingresos en formato .DBF.
 - c) Respaldo de la información que contienen los sistemas de nóminas en formato .DBF.
 - d) No aplica en nuestro caso.
 - e) La información respecto al proceso de gestión de nómina de acuerdo al formato proporcionado.
 - f) La información correspondiente al control de adquisiciones durante el cuarto trimestre de 2019.

g) Archivo electrónico de PDF correspondiente al cuadernillo del informe de avance de gestión financiera del cuarto trimestre del ejercicio fiscal 2019 entregado al Congreso del Estado de Coahuila.

h) Carátulas de las conciliaciones bancarias
al 31 de diciembre de 2019.

UNIVERSIDAD TECNOLÓGICA DEL NORTE DE COAHUILA

ORGANISMO DESCENTRALIZADO DEL GOBIERNO DEL ESTADO

CONCILIACION BANCARIA AL 31 DE OCTUBRE DE 2019

BANCO MERCANTIL DEL NORTE CTA. No. 0088-02646-2 FEDERAL CONCENTRADORA

FECHA DE EXP. DE CH.	No. CH.	CONCEPTO	LIBROS		BANCOS	
			DEBE	HABER	DEBE	HABER
		SALDOS	\$ 37,630.65			\$ 37,630.65
		<u>DEPOSITOS NO REGISTRADOS</u>				
		<u>CARGOS NO REGISTRADOS</u>				
		<u>CHEQUES EN TRANSITO</u>				
		SUMAS	\$ 37,630.65	\$ -	\$ -	\$ 37,630.65
		SALDO CONCILIADO		\$ 37,630.65	\$ 37,630.65	
		SUMAS IGUALES	\$ 37,630.65	\$ 37,630.65	\$ 37,630.65	\$ 37,630.65

HECHO POR

Agustín Baldit H.
 L.C. AGUSTIN BALDIT HERRERA
 CONTABILIDAD

REVISADO POR

L.C. EBERARDO VAZQUEZ ORTIZ
 L.C. EBERARDO VAZQUEZ ORTIZ
 DIR. DE ADMINISTRACION Y FINANZAS

AUTORIZADO POR

LIC. DAVID DIAZ QUERRA
 LIC. DAVID DIAZ QUERRA
 ENCARGADO DE RECTORIA

UNIVERSIDAD TECNOLÓGICA DEL NORTE DE COAHUILA

ORGANISMO DESCENTRALIZADO DEL GOBIERNO DEL ESTADO

CONCILIACION BANCARIA AL 31 DE OCTUBRE DE 2019

BANCO MERCANTIL DEL NORTE CTA. No. 1023518185 FEDERAL EJECUTORA DEL GASTO

FECHA DE EXP. DE CH.	No. CH.	CONCEPTO	LIBROS		BANCOS	
			DEBE	HABER	DEBE	HABER
		SALDOS	\$ 1,441,586.27			\$ 1,441,586.27
		<u>DEPOSITOS NO REGISTRADOS</u>				
		<u>CARGOS NO REGISTRADOS</u>				
		<u>CHEQUES EN TRANSITO</u>				
		SUMAS	\$ 1,441,586.27	\$ -	\$ -	\$ 1,441,586.27
		SALDO CONCILIADO		\$ 1,441,586.27	\$ 1,441,586.27	
		SUMAS IGUALES	\$ 1,441,586.27	\$ 1,441,586.27	\$ 1,441,586.27	\$ 1,441,586.27

HECHO POR

Agustín Baldit H.
 L.C. AGUSTIN BALDIT HERRERA
 CONTABILIDAD

REVISADO POR

[Signature]
 L.C. IBERARDO VAZQUEZ ARTIZ
 DIR. DE ADMINISTRACION Y FINANZAS

AUTORIZADO POR

[Signature]
 DC-DAVID DIAZ OJERRA
 ENCARGADO DE REGORIA

UNIVERSIDAD TECNOLÓGICA DEL NORTE DE COAHUILA

ORGANISMO DESCENTRALIZADO DEL GOBIERNO DEL ESTADO

CONCILIACION BANCARIA AL 31 DE OCTUBRE DE 2019

BANCO MERCANTIL DEL NORTE CTA. No. 0088-02645-4 ESTATAL CONCENTRADORA

FECHA DE EXP. DE CH.	No. CH.	CONCEPTO	LIBROS		BANCOS	
			DEBE	HABER	DEBE	HABER
		SALDOS	\$ 17,340.52			\$ 17,340.52
		DEPOSITOS NO REGISTRADOS				
		CARGOS NO REGISTRADOS				
		CHEQUES EN TRANSITO				
		SUMAS	\$ 17,340.52	\$ -	\$ -	\$ 17,340.52
		SALDO CONCILIADO		\$ 17,340.52	\$ 17,340.52	
		SUMAS IGUALES	\$ 17,340.52	\$ 17,340.52	\$ 17,340.52	\$ 17,340.52

HECHO POR

Agustin Baldit H.
L.C. AGUSTIN BALDIT HERRERA
CONTABILIDAD

REVISADO POR

L.C. EBERARDO VAZQUEZ ORTIZ
L.C. EBERARDO VAZQUEZ ORTIZ
DIR. DE ADMINISTRACION Y FINANZAS

AUTORIZADO POR

LIC. DAVID DIAZ GUERRA
LIC. DAVID DIAZ GUERRA
ENCARGADO DE RECTORIA

UNIVERSIDAD TECNOLOGICA DEL NORTE DE COAHUILA

ORGANISMO DESCENTRALIZADO DEL GOBIERNO DEL ESTADO

CONCILIACION BANCARIA AL 31 DE OCTUBRE DE 2019

BANCO MERCANTIL DEL NORTE CTA. No. 1023518215 ESTATAL EJECUTORA DEL GASTO

FECHA DE EXP. DE CH.	No. CH.	CONCEPTO	LIBROS		BANCOS	
			DEBE	HABER	DEBE	HABER
		SALDOS	\$ 1,260,906.52			\$ 1,278,716.43
		<u>DEPOSITOS NO REGISTRADOS</u>				
		<u>CARGOS NO REGISTRADOS</u>				
		<u>CHEQUES EN TRANSITO</u>				
31/10/2019	87	ANGEL VAZQUEZ RUELAS			\$ 17,809.91	
		SUMAS	\$ 1,260,906.52	\$ -	\$ 17,809.91	\$ 1,278,716.43
		BALDO CONCILIADO		\$ 1,260,906.52	\$ 1,260,906.52	
		SUMAS IGUALES	\$ 1,260,906.52	\$ 1,260,906.52	\$ 1,278,716.43	\$ 1,278,716.43

HECHO POR

Agustín Baldit H.
L.C. AGUSTIN BALDIT HERRERA
CONTABILIDAD

REVISADO POR

[Signature]
L.C. EBERARDO VAZQUEZ ORTIZ
DIR. DE ADMINISTRACION Y FINANZAS

AUTORIZADO POR

[Signature]
LIC. DAVID DIAZ GUERRA
ENCARGADO DE RECTORIA

UNIVERSIDAD TECNOLÓGICA DEL NORTE DE COAHUILA

ORGANISMO DESCENTRALIZADO DEL GOBIERNO DEL ESTADO
CONCILIACION BANCARIA AL 31 DE OCTUBRE DE 2019
 BANCO MERCANTIL DEL NORTE CTA. No. 0088-02651-9 PROPIO

FECHA DE EXP. DE CH.	No. CH.	CONCEPTO	LIBROS		BANCOS	
			DEBE	HABER	DEBE	HABER
		SALDOS	\$ 584,504.82			\$ 584,504.82
		<u>DEPOSITOS NO REGISTRADOS</u>				
		<u>CARGOS NO REGISTRADOS</u>				
		<u>CHEQUES EN TRANSITO</u>				
		SUMAS	\$ 584,504.82	\$ -	\$ -	\$ 584,504.82
		SALDO CONCILIADO	\$ 584,504.82	\$ 584,504.82	\$ 584,504.82	\$ 584,504.82
		SUMAS IGUALES	\$ 584,504.82	\$ 584,504.82	\$ 584,504.82	\$ 584,504.82

HECHO POR

Agustín Baldit H.
 L.C. AGUSTIN BALDIT HERRERA
 CONTABILIDAD

REVISADO POR

[Signature]
 L.C. EBERARDO VAZQUEZ ORTIZ
 DIR. DE ADMINISTRACION Y FINANZAS

AUTORIZADO POR

[Signature]
 LIC. DAVID DIAZ GUERRA
 ENCARGADO DE RECTORIA

UNIVERSIDAD TECNOLÓGICA DEL NORTE DE COAHUILA

ORGANISMO DESCENTRALIZADO DEL GOBIERNO DEL ESTADO
CONCILIACION BANCARIA AL DIA 31 DE OCTUBRE DE 2019
 BANCO MERCANTIL DEL NORTE CTA. No. 025-660747-9 BECAS

FECHA DE EXP. DE CH.	No. CH.	CONCEPTO	LIBROS		BANCOS	
			DEBE	HABER	DEBE	HABER
		SALDOS	\$ 101,080.02			\$ 101,080.02
		DEPOSITOS NO REGISTRADOS				
		CARGOS NO REGISTRADOS				
		CHEQUES EN TRANSITO				
SUMAS			\$ 101,080.02	\$ -	\$ -	\$ 101,080.02
SALDO CONCILIADO				\$ 101,080.02	\$ 101,080.02	
SUMAS IGUALES			\$ 101,080.02	\$ 101,080.02	\$ 101,080.02	\$ 101,080.02


HECHO POR


 L.C. AGUSTIN BALDIT HERRERA
 CONTABILIDAD

REVISADO POR


 L.C. EBERARDO VAZQUEZ ORTIZ
 DIR. DE ADMINISTRACION Y FINANZAS

AUTORIZADO POR


 LIC DAVID DIAZ GUERRA
 ENCARGADO DE RECTORIA

UNIVERSIDAD TECNOLÓGICA DEL NORTE DE COAHUILA

ORGANISMO DESCENTRALIZADO DEL GOBIERNO DEL ESTADO

CONCILIACION BANCARIA AL 31 DE OCTUBRE DE 2019

BANCO MERCANTIL DEL NORTE CTA. No. 0459938031 PROVISION LABORAL

FECHA DE EXP. DE CH.	No. CH.	CONCEPTO	LIBROS		BANCOS	
			DEBE	HABER	DEBE	HABER
		SALDOS	\$ 9,050.87			\$ 9,050.87
		DEPOSITOS NO REGISTRADOS				
		CARGOS NO REGISTRADOS				
		CHEQUES EN TRANSITO				
		SUMAS	\$ 9,050.87	\$ -	\$ -	\$ 9,050.87
		BALDO CONCILIADO		\$ 9,050.87	\$ 9,050.87	
		SUMAS IGUALES	\$ 9,050.87	\$ 9,050.87	\$ 9,050.87	\$ 9,050.87

HECHO POR

Agustín Baldit H.
L.C. AGUSTIN BALDIT HERRERA
CONTABILIDAD

REVISADO POR

L.C. EBERARDO VÁSQUEZ ORTIZ
L.C. EBERARDO VÁSQUEZ ORTIZ
DIR. DE ADMINISTRACION Y FINANZAS

AUTORIZADO POR

LIC DAVID DIAZ GUERRA
LIC DAVID DIAZ GUERRA
ENCARGADO DE RECTORIA

UNIVERSIDAD TECNOLÓGICA DEL NORTE DE COAHUILA

ORGANISMO DESCENTRALIZADO DEL GOBIERNO DEL ESTADO
CONCILIACION BANCARIA AL 31 DE OCTUBRE DE 2019
 BANCO MERCANTIL DEL NORTE CTA. No. 046-146000-3 SENER

FECHA DE EXP. DE CH.	No. CH.	CONCEPTO	LIBROS		BANCOS	
			DEBE	HABER	DEBE	HABER
		SALDOS	\$ 17,773.62			\$ 17,773.62
		DEPOSITOS NO REGISTRADOS				
		CARGOS NO REGISTRADOS				
		CHEQUES EN TRANSITO				
SUMAS			\$ 17,773.62	\$ -	\$ -	\$ 17,773.62
SALDO CONCILIADO				\$ 17,773.62	\$ 17,773.62	
SUMAS IGUALES			\$ 17,773.62	\$ 17,773.62	\$ 17,773.62	\$ 17,773.62

HECHO POR

Agustin Baldit H
 L.C. AGUSTIN BALDIT HERRERA
 CONTABILIDAD

REVISADO POR

EBH
 L.C. EBERARDO VAZQUEZ ORTIZ
 DIR. DE ADMINISTRACION Y FINANZAS

AUTORIZADO POR

David Diaz Guerra
 LIC- DAVID DIAZ GUERRA
 ENCARGADO DE RECTORIA

UNIVERSIDAD TECNOLÓGICA DEL NORTE DE COAHUILA

ORGANISMO DESCENTRALIZADO DEL GOBIERNO DEL ESTADO

CONCILIACION BANCARIA AL 31 DE OCTUBRE DE 2019

BANCO MERCANTIL DEL NORTE CTA. No. 032-663740-9 ESTIMULOS FISCALES /

FECHA DE EXP. DE CH.	No. CH.	CONCEPTO	LIBROS		BANCOS	
			DEBE	HABER	DEBE	HABER
		SALDOS	\$ 52,699.97		\$ 52,699.97	
		DEPOSITOS NO REGISTRADOS				
		CARGOS NO REGISTRADOS				
		CHEQUES EN TRANSITO				
		SUMAS	\$ 52,699.97	\$ -	\$ -	\$ 52,699.97
		SALDO CONCILIADO		\$ 52,699.97	\$ 52,699.97	
		SUMAS IGUALES	\$ 52,699.97	\$ 52,699.97	\$ 52,699.97	\$ 52,699.97

HECHO POR

Agustín Baldit H
L.C. AGUSTIN BALDIT HERRERA

CONTABILIDAD

REVISADO POR

LEH
L.C. EBERARDO VAQUERO ORTIZ

DIR. DE ADMINISTRACION Y FINANZAS

AUTORIZADO POR

DB
LIC. DAVID DIAZ GUERRA

ENCARGADO DE RECTORIA

UNIVERSIDAD TECNOLÓGICA DEL NORTE DE COAHUILA

ORGANISMO DESCENTRALIZADO DEL GOBIERNO DEL ESTADO

CONCILIACION BANCARIA AL 31 DE OCTUBRE DE 2019

BANCO MERCANTIL DEL NORTE CTA. No. 1023518149 PROGRAMA PRODEP

FECHA DE EXP. DE CH.	No. CH.	CONCEPTO	LIBROS		BANCOS	
			DEBE	HABER	DEBE	HABER
		SALDOS	\$ 11,127.91		\$	11,127.91
		<u>DEPOSITOS NO REGISTRADOS</u>				
		<u>CARGOS NO REGISTRADOS</u>				
		<u>CHEQUES EN TRANSITO</u>				
		SUMAS	\$ 11,127.91	\$ -	\$ -	\$ 11,127.91
		SALDO CONCILIADO		\$ 11,127.91	\$ 11,127.91	
		SUMAS IGUALES	\$ 11,127.91	\$ 11,127.91	\$ 11,127.91	\$ 11,127.91

HECHO POR

Agustín Baldit H.
L.C. AGUSTIN BALDIT HERRERA
CONTABILIDAD

REVISADO POR

L.C. EBERARDO VARGUEZ ORTIZ
DIR. DE ADMINISTRACION Y FINANZAS

AUTORIZADO POR

LIC. DAVID CIAZ GÓRRERA
ENCARGADO DE RECTORIA

UNIVERSIDAD TECNOLÓGICA DEL NORTE DE COAHUILA

ORGANISMO DESCENTRALIZADO DEL GOBIERNO DEL ESTADO

CONCILIACION BANCARIA AL 31 DE OCTUBRE DE 2019

BANCO MERCANTIL DEL NORTE CTA. No. 1051-92712-B PROVISIÓN AGUINALDO Y PRIMA VACACIONAL

FECHA DE EXP. DE CH.	No. CH.	CONCEPTO	LIBROS		BANCOS	
			DEBE	HABER	DEBE	HABER
		SALDOS	\$ 2,887,552.52			\$ 2,887,552.52
		<u>DEPOSITOS NO REGISTRADOS</u>				
		<u>CARGOS NO REGISTRADOS</u>				
		<u>CHEQUES EN TRANSITO</u>				
		SUMAS	\$ 2,887,552.52	\$ -	\$ -	\$ 2,887,552.52
		SALDO CONCILIADO		\$ 2,887,552.52	\$ 2,887,552.52	
		SUMAS IGUALES	\$ 2,887,552.52	\$ 2,887,552.52	\$ 2,887,552.52	\$ 2,887,552.52

HECHO POR

Agustín Baldit H.
L.C. AGUSTIN BALDIT HERRERA
CONTABILIDAD

REVISADO POR

L.C. EBERARDO VAZQUEZ ORTIZ
L.C. EBERARDO VAZQUEZ ORTIZ
DIR. DE ADMINISTRACION Y FINANZAS

AUTORIZADO POR

LID. DAVID DIAZ GUERRA
LID. DAVID DIAZ GUERRA
ENCARGADO DE REGISTRO

UNIVERSIDAD TECNOLÓGICA DEL NORTE DE COAHUILA

ORGANISMO DESCENTRALIZADO DEL GOBIERNO DEL ESTADO

CONCILIACION BANCARIA AL 31 DE OCTUBRE DE 2019

BANCO MERCANTIL DEL NORTE CTA. No. 1076-6601-533 PFCE 2019

FECHA DE EXP. DE CH.	No. CH.	CONCEPTO	LIBROS		BANCOS	
			DEBE	HABER	DEBE	HABER
		SALDOS	\$ 534,030.00			\$ 534,030.00
		<u>DEPOSITOS NO REGISTRADOS</u>				
		<u>CARGOS NO REGISTRADOS</u>				
		<u>CHEQUES EN TRANSITO</u>				
		SUMAS	\$ 534,030.00	\$ -	\$ -	\$ 534,030.00
		SALDO CONCILIADO		\$ 534,030.00	\$ 534,030.00	
		SUMAS IGUALES	\$ 534,030.00	\$ 534,030.00	\$ 534,030.00	\$ 534,030.00

HECHO POR

Agustin Baldit H.
L.C. AGUSTIN BALDIT HERRERA
CONTABILIDAD

REVISADO POR

L.C. EDERARDO VARGAS ORTIZ
DR. DE ADMINISTRACION Y FINANZAS

AUTORIZADO POR

LIC. DAVID DIAZ GUERRA
ENCARGADO DE RECTORIA

UNIVERSIDAD TECNOLÓGICA DEL NORTE DE COAHUILA

ORGANISMO DESCENTRALIZADO DEL GOBIERNO DEL ESTADO

CONCILIACION BANCARIA AL 30 DE NOVIEMBRE DE 2019


BANCO MERCANTIL DEL NORTE CTA. No. 0088-02646-2 FEDERAL CONCENTRADORA

FECHA DE EXP. DE CH.	No. CH.	CONCEPTO	LIBROS		BANCOS	
			DEBE	HABER	DEBE	HABER
		SALDOS	\$ 16,400.36			\$ 16,400.36
		<u>DEPOSITOS NO REGISTRADOS</u>				
		<u>CARGOS NO REGISTRADOS</u>				
		<u>CHEQUES EN TRANSITO</u>				
SUMAS			\$ 16,400.36	\$ -	\$ -	\$ 16,400.36
SALDO CONCILIADO				\$ 16,400.36	\$ 16,400.36	
SUMAS IGUALES			\$ 16,400.36	\$ 16,400.36	\$ 16,400.36	\$ 16,400.36


HECHO POR

Azeneth Fernandez
 L.C. MIREYA AZENETH FERNANDEZ PEREZ
 CONTABILIDAD

REVISADO POR


 L.C. EBERARDO VAZQUEZ ORTIZ
 DIR. DE ADMINISTRACION Y FINANZAS

AUTORIZADO POR


 LIC. DAVID DIAZ QUERRA
 ENCARGADO DE RECTORIA

UNIVERSIDAD TECNOLÓGICA DEL NORTE DE COAHUILA

ORGANISMO DESCENTRALIZADO DEL GOBIERNO DEL ESTADO

CONCILIACION BANCARIA AL 30 DE NOVIEMBRE DE 2019


BANCO MERCANTIL DEL NORTE CTA. No. 0088-02645-4 ESTATAL CONCENTRADORA

FECHA DE EXP. DE CH.	No. CH.	CONCEPTO	LIBROS		BANCOS	
			DEBE	HABER	DEBE	HABER
		SALDOS	\$ 16,724.56			\$ 16,724.56
		<u>DEPOSITOS NO REGISTRADOS</u>				
		<u>CARGOS NO REGISTRADOS</u>				
		<u>CHEQUES EN TRANSITO</u>				
		SUMAS	\$ 16,724.56	\$ -	\$ -	\$ 16,724.56
		SALDO CONCILIADO		\$ 16,724.56	\$ 16,724.56	
		SUMAS IGUALES	\$ 16,724.56	\$ 16,724.56	\$ 16,724.56	\$ 16,724.56


HECHO POR

Mireya Fernandez
L.C. MIREYA AZENETH FERNANDEZ PEREZ
CONTABILIDAD

REVISADO POR


L.C. EBERARDO VAZQUEZ ORTIZ
DIR. DE ADMINISTRACION Y FINANZAS

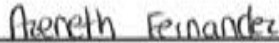
AUTORIZADO POR


LIC. DAVID DIAZ QUERRA
ENCARGADO DE RECTORIA

UNIVERSIDAD TECNOLÓGICA DEL NORTE DE COAHUILA

ORGANISMO DESCENTRALIZADO DEL GOBIERNO DEL ESTADO
CONCILIACION BANCARIA AL 30 DE NOVIEMBRE 2019
 BANCO MERCANTIL DEL NORTE CTA. No. 0088-02651-9 PROPIO

FECHA DE EXP. DE CH.	No. CH.	CONCEPTO	LIBROS		BANCOS	
			DEBE	HABER	DEBE	HABER
		SALDOS	\$ 18,518.23			\$ 18,518.23
		<u>DEPOSITOS NO REGISTRADOS</u>				
		<u>CARGOS NO REGISTRADOS</u>				
		<u>CHEQUES EN TRANSITO</u>				
		SUMAS	\$ 18,518.23	\$ -	\$ -	\$ 18,518.23
		SALDO CONCILIADO		\$ 18,518.23	\$ 18,518.23	
		SUMAS IGUALES	\$ 18,518.23	\$ 18,518.23	\$ 18,518.23	\$ 18,518.23

HECHO POR

 L.C. MIREYA AZENETH FERNANDEZ PEREZ
 CONTABILIDAD

REVISADO POR

 L.C. EBERARDO VAZQUEZ ORTIZ
 DIR. DE ADMINISTRACION Y FINANZAS

AUTORIZADO POR

 LIC. DAVID DIAZ GUERRA
 ENCARGADO DE RECTORIA

UNIVERSIDAD TECNOLÓGICA DEL NORTE DE COAHUILA

ORGANISMO DESCENTRALIZADO DEL GOBIERNO DEL ESTADO

CONCILIACION BANCARIA AL DIA 30 DE NOVIEMBRE DE 2019

BANCO MERCANTIL DEL NORTE CTA. No. 025-660747-9 BECAS

FECHA DE EXP. DE CH.	No. CH.	CONCEPTO	LIBROS		BANCOS	
			DEBE	HABER	DEBE	HABER
		SALDOS	\$ 95,917.62			\$ 95,917.62
		<u>DEPOSITOS NO REGISTRADOS</u>				
		<u>CARGOS NO REGISTRADOS</u>				
		<u>CHEQUES EN TRANSITO</u>				
		SUMAS	\$ 95,917.62	\$ -	\$ -	\$ 95,917.62
		SALDO CONCILIADO		\$ 95,917.62	\$ 95,917.62	
		SUMAS IGUALES	\$ 95,917.62	\$ 95,917.62	\$ 95,917.62	\$ 95,917.62

HECHO POR

Azeneth Fernandez
L.C. MIREYA AZENETH FERNANDEZ PEREZ
CONTABILIDAD

REVISADO POR


L.C. EBERARDO VAZQUEZ ORTIZ
DIR. DE ADMINISTRACION Y FINANZAS

AUTORIZADO POR


LIC-DAVID DIAZ GUERRA
ENCARGADO DE RECTORIA

UNIVERSIDAD TECNOLÓGICA DEL NORTE DE COAHUILA

ORGANISMO DESCENTRALIZADO DEL GOBIERNO DEL ESTADO

CONCILIACION BANCARIA AL 30 DE NOVIEMBRE DE 2019


BANCO MERCANTIL DEL NORTE CTA. No. 0459938031 PROVISION LABORAL

FECHA DE EXP. DE CH.	No. CH.	CONCEPTO	LIBROS		BANCOS	
			DEBE	HABER	DEBE	HABER
		SALDOS	\$ 22,421.22			\$ 22,421.22
		<u>DEPOSITOS NO REGISTRADOS</u>				
		<u>CARGOS NO REGISTRADOS</u>				
		<u>CHEQUES EN TRANSITO</u>				
		SUMAS	\$ 22,421.22	\$ -	\$ -	\$ 22,421.22
		SALDO CONCILIADO		\$ 22,421.22	\$ 22,421.22	
		SUMAS IGUALES	\$ 22,421.22	\$ 22,421.22	\$ 22,421.22	\$ 22,421.22


HECHO POR

Azeneth Fernandez
L.C. MIREYA AZENETH FERNANDEZ PEREZ
CONTABILIDAD

REVISADO POR


L.C. EBERARDO VAZQUEZ ORTIZ
DIR. DE ADMINISTRACION Y FINANZAS

AUTORIZADO POR



LIC. DAVID DIAZ GUERRA
ENCARGADO DE REGORIA

UNIVERSIDAD TECNOLÓGICA DEL NORTE DE COAHUILA

ORGANISMO DESCENTRALIZADO DEL GOBIERNO DEL ESTADO
CONCILIACION BANCARIA AL 30 NOVIEMBRE DE 2019
 BANCO MERCANTIL DEL NORTE CTA. No. 046-146000-3 SENER

FECHA DE EXP. DE CH.	No. CH.	CONCEPTO	LIBROS		BANCOS	
			DEBE	HABER	DEBE	HABER
		SALDOS	\$ 17,773.62			\$ 17,773.62
		<u>DEPOSITOS NO REGISTRADOS</u>				
		<u>CARGOS NO REGISTRADOS</u>				
		<u>CHEQUES EN TRANSITO</u>				
SUMAS			\$ 17,773.62	\$ -	\$ -	\$ 17,773.62
SALDO CONCILIADO				\$ 17,773.62	\$ 17,773.62	
SUMAS IGUALES			\$ 17,773.62	\$ 17,773.62	\$ 17,773.62	\$ 17,773.62

HECHO POR


 L.C. MIREYA AZENETH FERNANDEZ PER
 CONTABILIDAD

REVISADO POR


 L.C. EBERARDO VAZQUEZ ORTIZ
 DIR. DE ADMINISTRACION Y FINANZAS

AUTORIZADO POR


 NC. DAVID DIAZ GUERRA
 ENCARGADO DE DIRECTORIA

UNIVERSIDAD TECNOLÓGICA DEL NORTE DE COAHUILA

ORGANISMO DESCENTRALIZADO DEL GOBIERNO DEL ESTADO

CONCILIACION BANCARIA AL 30 DE NOVIEMBRE DE 2019

BANCO MERCANTIL DEL NORTE CTA. No. 032-663740-9 ESTIMULOS FISCALES

FECHA DE EXP. DE CH.	No. CH.	CONCEPTO	LIBROS		BANCOS	
			DEBE	HABER	DEBE	HABER
		SALDOS	\$ 114,204.57			\$ 114,204.57
		DEPOSITOS NO REGISTRADOS				
		CARGOS NO REGISTRADOS				
		CHEQUES EN TRANSITO				
		SUMAS	\$ 114,204.57	\$ -	\$ -	\$ 114,204.57
		SALDO CONCILIADO		\$ 114,204.57	\$ 114,204.57	
		SUMAS IGUALES	\$ 114,204.57	\$ 114,204.57	\$ 114,204.57	\$ 114,204.57

HECHO POR

Azeneth Fernandez
L.C. MIREYA AZENETH FERNANDEZ PEREZ
CONTABILIDAD

REVISADO POR


L.C. EBERARDO VAZQUEZ ORTIZ
DIR. DE ADMINISTRACION Y FINANZAS

AUTORIZADO POR


L.C. DAVID DIAZ GUERRA
ENCARGADO DE RECTORIA

UNIVERSIDAD TECNOLÓGICA DEL NORTE DE COAHUILA

ORGANISMO DESCENTRALIZADO DEL GOBIERNO DEL ESTADO

CONCILIACION BANCARIA AL 30 DE NOVIEMBRE DE 2019

BANCO MERCANTIL DEL NORTE CTA. No. 1023518149 PROGRAMA PRODEP

FECHA DE EXP. DE CH.	No. CH.	CONCEPTO	LIBROS		BANCOS	
			DEBE	HABER	DEBE	HABER
		SALDOS	\$ 10,837.91			\$ 10,837.91
		<u>DEPOSITOS NO REGISTRADOS</u>				
		<u>CARGOS NO REGISTRADOS</u>				
		<u>CHEQUES EN TRANSITO</u>				
		SUMAS	\$ 10,837.91	\$ -	\$ -	\$ 10,837.91
		BALDO CONCILIADO		\$ 10,837.91	\$ 10,837.91	
		SUMAS IGUALES	\$ 10,837.91	\$ 10,837.91	\$ 10,837.91	\$ 10,837.91

HECHO POR

Azeneth Fernandez
L.C. MIREYA AZENETH FERNANDEZ PEREZ
CONTABILIDAD

REVISADO POR


L.C. EBERARDO VAZQUEZ ORTIZ
DIR. DE ADMINISTRACION Y FINANZAS

AUTORIZADO POR


L.C. DAVID DIAZ GUERRA
ENCARGADO DE RECTORIA

UNIVERSIDAD TECNOLÓGICA DEL NORTE DE COAHUILA

ORGANISMO DESCENTRALIZADO DEL GOBIERNO DEL ESTADO

CONCILIACION BANCARIA AL 30 DE NOVIEMBRE DE 2019

BANCO MERCANTIL DEL NORTE CTA. No. 1023518185 FEDERAL EJECUTORA DEL GASTO

FECHA DE EXP. DE CH.	No. CH.	CONCEPTO	LIBROS		BANCOS	
			DEBE	HABER	DEBE	HABER
		SALDOS	\$ 1,544,155.73			\$ 1,552,378.33
		<u>DEPOSITOS NO REGISTRADOS</u>				
29/11/2019	69	JUANA MARIA OCHOA JASSO			\$ 8,222.60	
		<u>CARGOS NO REGISTRADOS</u>				
		<u>CHEQUES EN TRANSITO</u>				
SUMAS			\$ 1,544,155.73	\$ -	\$ 8,222.60	\$ 1,552,378.33
BALDO CONCILIADO				\$ 1,544,155.73	\$ 1,544,155.73	
SUMAS IGUALES			\$ 1,544,155.73	\$ 1,544,155.73	\$ 1,552,378.33	\$ 1,552,378.33

HECHO POR

Azeneth Fernandez
 L.C. MIREYA AZENETH FERNANDEZ PEREZ
 CONTABILIDAD

REVISADO POR

[Signature]
 L.C. EBERARDO VAZQUEZ ORTIZ
 DIR. DE ADMINISTRACION Y FINANZAS

AUTORIZADO POR

[Signature]
 LIC. DAVID DIAZ GUERRA
 ENCARGADO DE RECTORIA

UNIVERSIDAD TECNOLÓGICA DEL NORTE DE COAHUILA

ORGANISMO DESCENTRALIZADO DEL GOBIERNO DEL ESTADO

CONCILIACION BANCARIA AL 30 DE NOVIEMBRE DE 2019

BANCO MERCANTIL DEL NORTE CTA. No. 1023518215 ESTATAL EJECUTORA DEL GASTO

FECHA DE EXP. DE CH.	No. CH.	CONCEPTO	LIBROS		BANCOS	
			DEBE	HABER	DEBE	HABER
		SALDOS	\$ 546,995.66			\$ 546,995.66
		<u>DEPOSITOS NO REGISTRADOS</u>				
		<u>CARGOS NO REGISTRADOS</u>				
		<u>CHEQUES EN TRANSITO</u>				
		SUMAS	\$ 546,995.66	\$ -	\$ -	\$ 546,995.66
		BALDO CONCILIADO		\$ 546,995.66	\$ 546,995.66	
		SUMAS IGUALES	\$ 546,995.66	\$ 546,995.66	\$ 546,995.66	\$ 546,995.66

HECHO POR

Azeneth Fernandez

 L.C. MIREYA AZENETH FERNANDEZ PEREZ
 CONTABILIDAD

REVISADO POR

Eberardo Vazquez Ortiz

 L.C. EBERARDO VAZQUEZ ORTIZ
 DIR. DE ADMINISTRACION Y FINANZAS

AUTORIZADO POR

David Diaz Guerra

 LIC. DAVID DIAZ GUERRA
 ENCARGADO DE RECTORIA

UNIVERSIDAD TECNOLÓGICA DEL NORTE DE COAHUILA

ORGANISMO DESCENTRALIZADO DEL GOBIERNO DEL ESTADO

CONCILIACION BANCARIA AL 30 DE NOVIEMBRE DE 2019

BANCO MERCANTIL DEL NORTE CTA. No. 1051-92712-8 PROVISIÓN AGUINALDO Y PRIMA VACACIONAL

FECHA DE EXP. DE CH.	No. CH.	CONCEPTO	LIBROS		BANCOS	
			DEBE	HABER	DEBE	HABER
		SALDOS	\$ 3,180,607.05			\$ 3,180,607.05
		<u>DEPOSITOS NO REGISTRADOS</u>				
		<u>CARGOS NO REGISTRADOS</u>				
		<u>CHEQUES EN TRANSITO</u>				
		SUMAS	\$ 3,180,607.05	\$ -	\$ -	\$ 3,180,607.05
		SALDO CONCILIADO		\$ 3,180,607.05	\$ 3,180,607.05	
		SUMAS IGUALES	\$ 3,180,607.05	\$ 3,180,607.05	\$ 3,180,607.05	\$ 3,180,607.05

HECHO POR

Azeneth Fernandez
L.C. MIREYA AZENETH FERNANDEZ PEREZ
CONTABILIDAD

REVISADO POR

L.C. EBERARDO VAZQUEZ ORTIZ
DIR. DE ADMINISTRACION Y FINANZAS

AUTORIZADO POR

LIC. DAVID DIAZ GUERRA
ENCARGADO DE RECTORIA

UNIVERSIDAD TECNOLÓGICA DEL NORTE DE COAHUILA

ORGANISMO DESCENTRALIZADO DEL GOBIERNO DEL ESTADO

CONCILIACION BANCARIA AL 30 DE NOVIEMBRE DE 2019

BANCO MERCANTIL DEL NORTE CTA. No. 1076-6601-533 PFCE 2019

FECHA DE EXP. DE CH.	No. CH.	CONCEPTO	LIBROS		BANCOS	
			DEBE	HABER	DEBE	HABER
		SALDOS	\$ 534,030.00			\$ 534,030.00
		<u>DEPOSITOS NO REGISTRADOS</u>				
		<u>CARGOS NO REGISTRADOS</u>				
		<u>CHEQUES EN TRANSITO</u>				
SUMAS			\$ 534,030.00	\$ -	\$ -	\$ 534,030.00
BALDO CONCILIADO				\$ 534,030.00	\$ 534,030.00	
SUMAS IGUALES			\$ 534,030.00	\$ 534,030.00	\$ 534,030.00	\$ 534,030.00


HECHO POR

Azeneth Fernandez
L.C. MIREYA AZENETH FERNANDEZ PEREZ
CONTABILIDAD

REVISADO POR


L.C. EBERARDO VAZQUEZ ORTIZ
DIR. DE ADMINISTRACION Y FINANZAS

AUTORIZADO POR


LIC. DAVID DIAZ GUERRA
ENCARGADO DE REGISTRO

UNIVERSIDAD TECNOLÓGICA DEL NORTE DE COAHUILA

ORGANISMO DESCENTRALIZADO DEL GOBIERNO DEL ESTADO

CONCILIACIÓN BANCARIA AL 31 DE DICIEMBRE DE 2019

BANCO MERCANTIL DEL NORTE CTA. No. 0088-02646-2 FEDERAL CONCENTRADORA

FECHA DE EXP. DE CH.	No. CH.	CONCEPTO	LIBROS		BANCOS	
			DEBE	HABER	DEBE	HABER
		SALDOS	\$ 21,012.22			\$ 21,012.22
		<u>DEPOSITOS NO REGISTRADOS</u>				
		<u>CARGOS NO REGISTRADOS</u>				
		<u>CHEQUES EN TRANSITO</u>				
SUMAS			\$ 21,012.22	\$ -	\$ -	\$ 21,012.22
SALDO CONCILIADO			\$ 21,012.22	\$ 21,012.22	\$ 21,012.22	\$ 21,012.22
SUMAS IGUALES			\$ 21,012.22	\$ 21,012.22	\$ 21,012.22	\$ 21,012.22

HECHO POR

Azeneth Fernandez
 L.C. MIREYA AZENETH FERNANDEZ PEREZ
 CONTABILIDAD

REVISADO POR

[Signature]
 L.C. EBERARDO VAZQUEZ ORTIZ
 DIR. DE ADMINISTRACIÓN Y FINANZAS

AUTORIZADO POR

[Signature]
 LIC. DAVID DIAZ GUERRA
 ENCARGADO DE RECTORIA

UNIVERSIDAD TECNOLÓGICA DEL NORTE DE COAHUILA

ORGANISMO DESCENTRALIZADO DEL GOBIERNO DEL ESTADO

CONCILIACION BANCARIA AL 31 DE DICIEMBRE DEL 2019

BANCO MERCANTIL DEL NORTE CTA. No. 0088-02645-4 ESTATAL CONCENTRADORA

FECHA DE EXP. DE CH.	No. CH.	CONCEPTO	LIBROS		BANCOS	
			DEBE	HABER	DEBE	HABER
		SALDOS	\$ 16,084.24			\$ 16,084.24
		DEPOSITOS NO REGISTRADOS				
		CARGOS NO REGISTRADOS				
		CHEQUES EN TRANSITO				
SUMAS			\$ 16,084.24	\$ -	\$ -	\$ 16,084.24
SALDO CONCILIADO			\$ 16,084.24	\$ 16,084.24	\$ 16,084.24	\$ 16,084.24
SUMAS IGUALES			\$ 16,084.24	\$ 16,084.24	\$ 16,084.24	\$ 16,084.24

HECHO POR

Azeneth Fernandez
L.C. MIREYA AZENETH FERNANDEZ PEREZ
CONTABILIDAD

REVISADO POR

L.C. EBERARDO VAZQUEZ ORTIZ
DIR. DE ADMINISTRACION Y FINANZAS

AUTORIZADO POR

LIC. DAVID DIAZ OLIVERA
ENCARGADO DE RECTORIA

UNIVERSIDAD TECNOLÓGICA DEL NORTE DE COAHUILA

ORGANISMO DESCENTRALIZADO DEL GOBIERNO DEL ESTADO
CONCILIACION BANCARIA AL 31 DE DICIEMBRE DEL 2019
 BANCO MERCANTIL DEL NORTE CTA. No. 0088-02651-9 PROPIO

FECHA DE EXP. DE CH.	No. CH.	CONCEPTO	LIBROS		BANCOS	
			DEBE	HABER	DEBE	HABER
		SALDOS	\$ 374,350.38			\$ 374,350.38
		<u>DEPOSITOS NO REGISTRADOS</u>				
		<u>CARGOS NO REGISTRADOS</u>				
		<u>CHEQUES EN TRANSITO</u>				
		SUMAS	\$ 374,350.38	\$ -	\$ -	\$ 374,350.38
		BALDO CONCILIADO		\$ 374,350.38	\$ 374,350.38	
		SUMAS IGUALES	\$ 374,350.38	\$ 374,350.38	\$ 374,350.38	\$ 374,350.38

HECHO POR

REVISADO POR

AUTORIZADO POR

Azeneth Fernandez
 L.C. MIREYA AZENETH FERNANDEZ PEREZ
 CONTABILIDAD

L.C. EBERARDO VAZQUEZ ORTIZ
 L.C. EBERARDO VAZQUEZ ORTIZ
 DIR. DE ADMINISTRACION Y FINANZAS

LIC. DAVID DIAZ GUERRA
 LIC. DAVID DIAZ GUERRA
 ENCARGADO DE RECTORIA

UNIVERSIDAD TECNOLÓGICA DEL NORTE DE COAHUILA

ORGANISMO DESCENTRALIZADO DEL GOBIERNO DEL ESTADO
CONCILIACION BANCARIA AL DIA 31 DE DICIEMBRE DE 2019
 BANCO MERCANTIL DEL NORTE CTA. No. 025-660747-9 BECAS

FECHA DE EXP. DE CH.	No. CH.	CONCEPTO	LIBROS		BANCOS	
			DEBE	HABER	DEBE	HABER
		SALDOS	\$ 156,255.22			\$ 156,255.22
		<u>DEPOSITOS NO REGISTRADOS</u>				
		<u>CARGOS NO REGISTRADOS</u>				
		<u>CHEQUES EN TRANSITO</u>				
SUMAS			\$ 156,255.22	\$ -	\$ -	\$ 156,255.22
SALDO CONCILIADO				\$ 156,255.22	\$ 156,255.22	
SUMAS IGUALES			\$ 156,255.22	\$ 156,255.22	\$ 156,255.22	\$ 156,255.22

HECHO POR

Azeneth Fernandez
 L.C. MIREYA AZENETH FERNANDEZ PEREZ
 CONTABILIDAD

REVISADO POR

L.C. EBERARDO VAZQUEZ ORTIZ
 DIR. DE ADMINISTRACION Y FINANZAS

AUTORIZADO POR

LIC DAVID DIAZ GUERRA
 ENCARGADO DE RECTORIA

UNIVERSIDAD TECNOLÓGICA DEL NORTE DE COAHUILA

ORGANISMO DESCENTRALIZADO DEL GOBIERNO DEL ESTADO

CONCILIACION BANCARIA AL 31 DE DICIEMBRE DE 2019

BANCO MERCANTIL DEL NORTE CTA. No. 0459938031 PROVISION LABORAL

FECHA DE EXP. DE CH.	No. CH.	CONCEPTO	LIBROS		BANCOS	
			DEBE	HABER	DEBE	HABER
		SALDOS	\$ 9,515.12			\$ 9,515.12
		DEPOSITOS NO REGISTRADOS				
		CARGOS NO REGISTRADOS				
		CHEQUES EN TRANSITO				
		SUMAS	\$ 9,515.12	\$ -	\$ -	\$ 9,515.12
		BALDO CONCILIADO		\$ 9,515.12	\$ 9,515.12	
		SUMAS IGUALES	\$ 9,515.12	\$ 9,515.12	\$ 9,515.12	\$ 9,515.12

HECHO POR

Azeneth Fernandez
 L.C. MIREYA AZENETH FERNANDEZ PEREZ
 CONTABILIDAD

REVISADO POR

[Signature]
 L.C. EBERARDO VAZQUEZ ORTIZ
 DIR. DE ADMINISTRACION Y FINANZAS

AUTORIZADO POR

[Signature]
 LIC DAVID DIAZ GUERRA
 ENCARGADO DE RECTORIA

UNIVERSIDAD TECNOLÓGICA DEL NORTE DE COAHUILA

ORGANISMO DESCENTRALIZADO DEL GOBIERNO DEL ESTADO
CONCILIACION BANCARIA AL 31 DE DICIEMBRE DE 2019
 BANCO MERCANTIL DEL NORTE CTA. No. 046-146000-3 SENER

FECHA DE EXP. DE CH.	No. CH.	CONCEPTO	LIBROS		BANCOS	
			DEBE	HABER	DEBE	HABER
		SALDOS	\$ 17,773.62			\$ 17,773.62
		DEPOSITOS NO REGISTRADOS				
		CARGOS NO REGISTRADOS				
		CHEQUES EN TRANSITO				
		SUMAS	\$ 17,773.62	\$ -	\$ -	\$ 17,773.62
		SALDO CONCILIADO		\$ 17,773.62	\$ 17,773.62	
		SUMAS IGUALES	\$ 17,773.62	\$ 17,773.62	\$ 17,773.62	\$ 17,773.62

HECHO POR

Azeneth Fernandez
 L.C. MIREYA AZENETH FERNANDEZ PEREZ
 CONTABILIDAD

REVISADO POR

L.C. EBERARDO VAZQUEZ ORTIZ
 DIR. DE ADMINISTRACION Y FINANZAS

AUTORIZADO POR

LIC. DAVID DIAZ GUERRA
 ENCARGADO DE RECTORIA

UNIVERSIDAD TECNOLÓGICA DEL NORTE DE COAHUILA

ORGANISMO DESCENTRALIZADO DEL GOBIERNO DEL ESTADO

CONCILIACION BANCARIA AL 31 DE DICIEMBRE DE 2019

BANCO MERCANTIL DEL NORTE CTA. No. 032-863740-9 ESTIMULOS FISCALES

FECHA DE EXP. DE CH.	No. CH.	CONCEPTO	LIBROS		BANCOS	
			DEBE	HABER	DEBE	HABER
		SALDOS	\$ 30,564.69			\$ 30,564.69
		DEPOSITOS NO REGISTRADOS				
		CARGOS NO REGISTRADOS				
		CHEQUES EN TRANSITO				
		SUMAS	\$ 30,564.69	\$ -	\$ -	\$ 30,564.69
		SALDO CONCILIADO		\$ 30,564.69	\$ 30,564.69	
		SUMAS IGUALES	\$ 30,564.69	\$ 30,564.69	\$ 30,564.69	\$ 30,564.69

HECHO POR

Azeneth Fernandez
 L.C. MIREYA AZENETH FERNANDEZ PEREZ
 CONTABILIDAD

REVISADO POR

[Signature]
 L.C. EBERARDO VAZQUEZ ORTIZ
 DIR. DE ADMINISTRACION Y FINANZAS

AUTORIZADO POR

[Signature]
 MG. DAVID DIAZ GUERRA
 ENCARGADO DE RECTORIA

UNIVERSIDAD TECNOLOGICA DEL NORTE DE COAHUILA

ORGANISMO DESCENTRALIZADO DEL GOBIERNO DEL ESTADO

CONCILIACION BANCARIA AL 31 DE DICIEMBRE DE 2019

BANCO MERCANTIL DEL NORTE CTA. No. 1023518149 PROGRAMA PRODEP

FECHA DE EXP. DE CH.	No. CH.	CONCEPTO	LIBROS		BANCOS	
			DEBE	HABER	DEBE	HABER
		SALDOS	\$ 10,547.91		\$	10,547.91
		<u>DEPOSITOS NO REGISTRADOS</u>				
		<u>CARGOS NO REGISTRADOS</u>				
		<u>CHEQUES EN TRANSITO</u>				
		SUMAS	\$ 10,547.91	\$ -	\$ -	\$ 10,547.91
		SALDO CONCILIADO		\$ 10,547.91	\$ 10,547.91	
		SUMAS IGUALES	\$ 10,547.91	\$ 10,547.91	\$ 10,547.91	\$ 10,547.91

HECHO POR

Azeneth Fernandez

L.C. MIREYA AZENETH FERNANDEZ PEREZ
CONTABILIDAD

REVISADO POR

L.C. EBERARDO VAZQUEZ ORTIZ
DIR. DE ADMINISTRACION Y FINANZAS

AUTORIZADO POR

LIC. DAVID DIAZ GUERRA
ENCARGADO DE RECTORIA

UNIVERSIDAD TECNOLOGICA DEL NORTE DE COAHUILA

ORGANISMO DESCENTRALIZADO DEL GOBIERNO DEL ESTADO

CONCILIACION BANCARIA AL 30 DE DICIEMBRE DE 2019

BANCO MERCANTIL DEL NORTE CTA. No. 1023518185 FEDERAL EJECUTORA DEL GASTO

FECHA DE EXP. DE CH.	No. CH.	CONCEPTO	LIBROS		BANCOS	
			DEBE	HABER	DEBE	HABER
		SALDOS	\$ 939,860.73			\$ 939,860.73
		<u>DEPOSITOS NO REGISTRADOS</u>				
		<u>CARGOS NO REGISTRADOS</u>				
		<u>CHEQUES EN TRANSITO</u>				
		SUMAS	\$ 939,860.73	\$ -	\$ -	\$ 939,860.73
		SALDO CONCILIADO		\$ 939,860.73	\$ 939,860.73	
		SUMAS IGUALES	\$ 939,860.73	\$ 939,860.73	\$ 939,860.73	\$ 939,860.73

HECHO POR

Azeneth Fernandez
 L.C. MIREYA AZENETH FERNANDEZ PEREZ
 CONTABILIDAD

REVISADO POR

[Signature]
 L.C. EBENARDO VAZQUEZ ORTIZ
 DIR. DE ADMINISTRACION Y FINANZAS

AUTORIZADO POR

[Signature]
 LIC. DAVID DIAZ GUERRA
 ENCARGADO DE RECTORIA

UNIVERSIDAD TECNOLÓGICA DEL NORTE DE COAHUILA

ORGANISMO DESCENTRALIZADO DEL GOBIERNO DEL ESTADO

CONCILIACION BANCARIA AL 31 DE DICIEMBRE DE 2019

BANCO MERCANTIL DEL NORTE CTA. No. 1023518216 ESTATAL EJECUTORA DEL GASTO

FECHA DE EXP. DE CH.	No. CH.	CONCEPTO	LIBROS		BANCOS	
			DEBE	HABER	DEBE	HABER
		SALDOS	\$ 25,980.29			\$ 25,980.29
		<u>DEPOSITOS NO REGISTRADOS</u>				
		<u>CARGOS NO REGISTRADOS</u>				
		<u>CHEQUES EN TRANSITO</u>				
		SUMAS	\$ 25,980.29	\$ -	\$ -	\$ 25,980.29
		SALDO CONCILIADO		\$ 25,980.29	\$ 25,980.29	
		SUMAS IGUALES	\$ 25,980.29	\$ 25,980.29	\$ 25,980.29	\$ 25,980.29

HECHO POR

Azeneth Fernandez
L.C. MIREYA AZENETH FERNANDEZ PEREZ
CONTABILIDAD

REVISADO POR

Eberardo Vazquez Ortiz
L.C. EBERARDO VAZQUEZ ORTIZ
DIR. DE ADMINISTRACION Y FINANZAS

AUTORIZADO POR

David Diaz Guerra
L.C. DAVID DIAZ GUERRA
ENCARGADO DE RECTORIA

UNIVERSIDAD TECNOLÓGICA DEL NORTE DE COAHUILA

ORGANISMO DESCENTRALIZADO DEL GOBIERNO DEL ESTADO

CONCILIACION BANCARIA AL 31 DE DICIEMBRE DE 2019

BANCO MERCANTIL DEL NORTE CTA. No. 1051-92712-8 PROVISIÓN AGUINALDO Y PRIMA VACACIONAL

FECHA DE EXP. DE CH.	No. CH.	CONCEPTO	LIBROS		BANCOS	
			DEBE	HABER	DEBE	HABER
		SALDOS	\$ 446,466.69			\$ 446,466.69
		<u>DEPOSITOS NO REGISTRADOS</u>				
		<u>CARGOS NO REGISTRADOS</u>				
		<u>CHEQUES EN TRANSITO</u>				
		SUMAS	\$ 446,466.69	\$ -	\$ -	\$ 446,466.69
		SALDO CONCILIADO		\$ 446,466.69	\$ 446,466.69	
		SUMAS IGUALES	\$ 446,466.69	\$ 446,466.69	\$ 446,466.69	\$ 446,466.69

HECHO POR

Azeneth Fernandez
L.C. MIREYA AZENETH FERNANDEZ PEREZ
CONTABILIDAD

REVISADO POR

L.C. EBERARDO MORALES ORTIZ
DIR. DE ADMINISTRACION Y FINANZAS

AUTORIZADO POR

LIC. DAVID DIAZ GUERRA
ENCARGADO DE RECTORIA

UNIVERSIDAD TECNOLÓGICA DEL NORTE DE COAHUILA

ORGANISMO DESCENTRALIZADO DEL GOBIERNO DEL ESTADO

CONCILIACION BANCARIA AL 31 DE DICIEMBRE DE 2019

BANCO MERCANTIL DEL NORTE CTA. No. 1076-6601-533 PFCE 2019

FECHA DE EXP. DE CH.	No. CH.	CONCEPTO	LIBROS		BANCOS	
			DEBE	HABER	DEBE	HABER
		SALDOS	\$ 524,030.00			\$ 524,030.00
		<u>DEPOSITOS NO REGISTRADOS</u>				
		<u>CARGOS NO REGISTRADOS</u>				
		<u>CHEQUES EN TRANSITO</u>				
		SUMAS	\$ 524,030.00	\$ -	\$ -	\$ 524,030.00
		BALDO CONCILIADO		\$ 524,030.00	\$ 524,030.00	
		SUMAS IGUALES	\$ 524,030.00	\$ 524,030.00	\$ 524,030.00	\$ 524,030.00

HECHO POR

Azeneth Fernandez
L.C. MIREYA AZENETH FERNANDEZ PEREZ
CONTABILIDAD

REVISADO POR

L.C. EBENALDO JARQUEZ ORTIZ
DIR. DE ADMINISTRACION Y FINANZAS

AUTORIZADO POR

L.C. DAVID DIAZ GUERRA
ENCARGADO DE RECTORIA

- i) Acuse de recepción correspondiente a la carga del Informe de Avance de Gestión Financiera del cuarto trimestre del año 2019 generado del software administrativo "Mirador Coahuila".

j) Entrega de los archivos electrónicos de los Comprobantes Fiscales Digitales por Internet (CFDI) en su formato XML, mediante la herramienta tecnológica dispuesta por ese órgano técnico.

RFC: UTN980430815

Periodo: Octubre - Diciembre 201

Entidad: UNIVERSIDAD TECNOLÓGICA DEL NORTE DE COAHUILA

Fecha de ultimo CFDI registrado: 28/01/2020

Folio: 2020000000902

En cumplimiento a lo dispuesto por las Reglas de presentación y contenido del informe de avance de gestión financiera correspondiente al periodo señalado en el presente documento, esta Auditoría Superior tiene por recibida la información correspondiente a los archivos electrónicos de los Comprobantes Fiscales Digitales por Internet (CFDI), proporcionados a través de la presente herramienta.

No obstante, el presente acuse no avala la veracidad de la información contenida en los CFDI registrados, así como las operaciones en ellos consignadas.

Generado por:

Victor Manuel Vazquez Castillo

Expedido por:

Portal para el Registro de CFDI de la ASEC

Documento procesado el día 30/01/2020



**V. Información derivada de la Ley de
Disciplina Financiera de las Entidades
Federativas y los Municipios.**

a) Estado de situación financiera detallado
al 31 de diciembre de 2019.

Universidad Tecnológica del Norte de Coahuila
Estado de Situación Financiera Detallado - LDF
Al 31 de diciembre de 2019 y 2018 (b)
(PESOS)

Concepto (c)	31 de diciembre de 2019 (d)	31 de diciembre de 2018 (e)	Concepto (c)	31 de diciembre de 2019 (d)	31 de diciembre de 2018 (e)
ACTIVO			PASIVO		
Activo Circulante			Pasivo Circulante		
a. Efectivo y Equivalentes (a=a1+a2+a3+a4+a5+a6+a7)	2,675,941.11	3,336,615.26	a Cuentas por Pagar a Corto Plazo (a=a1+a2+a3+a4+a5+a6+a7+a8+a9)	1,948,694.33	1,201,286.09
a1) Efectivo	0.00	0.00	a1) Servicios Personales por Pagar a Corto Plazo	0.00	0.00
a2) Bancos/Tesorería	2,572,441.11	3,333,115.26	a2) Proveedores por Pagar a Corto Plazo	0.00	0.00
a3) Bancos/Dependencias y Otros	0.00	0.00	a3) Contratistas por Obras Públicas por Pagar a Corto Plazo	0.00	0.00
a4) Inversiones Temporales (Hasta 3 meses)	0.00	0.00	a4) Participaciones y Aportaciones por Pagar a Corto Plazo	0.00	0.00
a5) Fondos con Afectación Específica	0.00	0.00	a5) Transferencias Otorgadas por Pagar a Corto Plazo	0.00	0.00
a6) Depósitos de Fondos de Terceros en Garantía y/o Administración	3,500.00	3,500.00	a6) Intereses, Comisiones y Otros Gastos de la Deuda Pública por Pagar a Corto Plazo	0.00	0.00
a7) Otros Efectivos y Equivalentes	0.00	0.00	a7) Retenciones y Contribuciones por Pagar a Corto Plazo	1,948,694.33	1,201,286.09
b. Derechos a Recibir Efectivo o Equivalentes (b=b1+b2+b3+b4+b5+b6+b7)	568.20	556.95	a8) Devoluciones de la Ley de Ingresos por Pagar a Corto Plazo	0.00	0.00
b1) Inversiones Financieras de Corto Plazo	0.00	0.00	a9) Otras Cuentas por Pagar a Corto Plazo	0.00	0.00
b2) Cuentas por Cobrar a Corto Plazo	0.00	0.00	b. Documentos por Pagar a Corto Plazo (b=b1+b2+b3)	0.00	0.00
b3) Deudores Diversos por Cobrar a Corto Plazo	568.20	556.95	b1) Documentos Comerciales por Pagar a Corto Plazo	0.00	0.00
b4) Ingresos por Recuperar a Corto Plazo	0.00	0.00	b2) Documentos con Contratistas por Obras Públicas por Pagar a Corto Plazo	0.00	0.00
b5) Deudores por Anticipos de la Tesorería a Corto Plazo	0.00	0.00	b3) Otros Documentos por Pagar a Corto Plazo	0.00	0.00
b6) Préstamos Otorgados a Corto Plazo	0.00	0.00	c. Porción a Corto Plazo de la Deuda Pública a Largo Plazo (c=c1+c2)	0.00	0.00
b7) Otros Derechos a Recibir Efectivo o Equivalentes a Corto Plazo	0.00	0.00	c1) Porción a Corto Plazo de la Deuda Pública	0.00	0.00
c. Derechos a Recibir Bienes o Servicios (c=c1+c2+c3+c4+c5)	0.00	0.00	c2) Porción a Corto Plazo de Arrendamiento Financiero	0.00	0.00
c1) Anticipo a Proveedores por Adquisición de Bienes y Prestación de Servicios a Corto Plazo	0.00	0.00	d. Títulos y Valores a Corto Plazo	0.00	0.00
c2) Anticipo a Proveedores por Adquisición de Bienes Inmuebles y Muebles a Corto Plazo	0.00	0.00	e. Pasivos Diferidos a Corto Plazo (e=e1+e2+e3)	0.00	0.00
c3) Anticipo a Proveedores por Adquisición de Bienes Intangibles a Corto Plazo	0.00	0.00	e1) Ingresos Cobrados por Adelantado a Corto Plazo	0.00	0.00
c4) Anticipo a Contratistas por Obras Públicas a Corto Plazo	0.00	0.00	e2) Intereses Cobrados por Adelantado a Corto Plazo	0.00	0.00
c5) Otros Derechos a Recibir Bienes o Servicios a Corto Plazo	0.00	0.00	e3) Otros Pasivos Diferidos a Corto Plazo	0.00	0.00
d. Inventarios (d=d1+d2+d3+d4+d5)	0.00	0.00	f. Fondos y Bienes de Terceros en Garantía y/o Administración a Corto Plazo (f=f1+f2+f3+f4+f5+f6)	0.00	0.00
d1) Inventario de Mercancías para Venta	0.00	0.00	f1) Fondos en Garantía a Corto Plazo	0.00	0.00
d2) Inventario de Mercancías Terminadas	0.00	0.00	f2) Fondos en Administración a Corto Plazo	0.00	0.00
d3) Inventario de Mercancías en Proceso de Elaboración	0.00	0.00	f3) Fondos Contingentes a Corto Plazo	0.00	0.00
d4) Inventario de Materias Primas, Materiales y Suministros para Producción	0.00	0.00	f4) Fondos de Fideicomisos, Mandatos y Contratos Análogos a Corto Plazo	0.00	0.00
d5) Bienes en Tránsito	0.00	0.00	f5) Otros Fondos de Terceros en Garantía y/o Administración a Corto Plazo	0.00	0.00
e. Almacenes	0.00	0.00	f6) Valores y Bienes en Garantía a Corto Plazo	0.00	0.00
f. Estimación por Pérdida o Deterioro de Activos Circulantes (f=f1+f2)	0.00	0.00	g. Provisiones a Corto Plazo (g=g1+g2+g3)	4,152,396.75	3,098,662.00
f1) Estimaciones para Cuentas Incobrables por Derechos a Recibir Efectivo o Equivalentes	0.00	0.00	g1) Provisión para Demandas y Juicios a Corto Plazo	23,356.75	0.00
f2) Estimación por Deterioro de Inventarios	0.00	0.00	g2) Provisión para Contingencias a Corto Plazo	0.00	0.00
g. Otros Activos Circulantes (g=g1+g2+g3+g4)	0.00	0.00	g3) Otras Provisiones a Corto Plazo	4,129,040.00	3,098,662.00
g1) Valores en Garantía	0.00	0.00	h. Otros Pasivos a Corto Plazo (h=h1+h2+h3)	0.00	0.00
g2) Bienes en Garantía (excluye depósitos de fondos)	0.00	0.00	h1) Ingresos por Clasificar	0.00	0.00
g3) Bienes Derivados de Embargos, Decomisos, Aseguramientos y Dación en Pago	0.00	0.00	h2) Recaudación por Participar	0.00	0.00
g4) Adquisición con Fondos de Terceros	0.00	0.00	h3) Otros Pasivos Circulantes	0.00	0.00
IA. Total de Activos Circulantes (IA = a + b + c + d + e + f + g)	2,576,509.31	3,337,172.21	IIA. Total de Pasivos Circulantes (IIA = a + b + c + d + e + f + g + h)	6,101,091.08	4,299,948.09
Activo No Circulante			Pasivo No Circulante		
a. Inversiones Financieras a Largo Plazo	0.00	0.00	a. Cuentas por Pagar a Largo Plazo	0.00	0.00
b. Derechos a Recibir Efectivo o Equivalentes a Largo Plazo	0.00	0.00	b. Documentos por Pagar a Largo Plazo	0.00	0.00
c. Bienes Inmuebles, Infraestructura y Construcciones en Proceso	125,486,836.51	125,486,836.51	c. Deuda Pública a Largo Plazo	0.00	0.00
d. Bienes Muebles	52,023,549.35	48,153,013.48	d. Pasivos Diferidos a Largo Plazo	0.00	0.00
e. Activos Intangibles	4,379,922.94	4,195,122.88	e. Fondos y Bienes de Terceros en Garantía y/o en Administración a Largo Plazo	0.00	0.00
f. Depreciación, Deterioro y Amortización Acumulada de Bienes	-79,698,073.65	-71,860,037.76	f. Provisiones a Largo Plazo	0.00	0.00
g. Activos Diferidos	0.00	0.00			
h. Estimación por Pérdida o Deterioro de Activos no Circulantes	0.00	0.00	IIIB. Total de Pasivos No Circulantes (IIIB = a + b + c + d + e + f)	0.00	0.00
i. Otros Activos no Circulantes	0.00	0.00			

IB. Total de Activos No Circulantes (IB = a + b + c + d + e + f + g + h + i)	102,192,235.15	105,974,935.11	II. Total del Pasivo (II = IIIA + IIIB)	6,101,091.08	4,209,948.09
I. Total del Activo (I = IA + IB)	104,768,744.46	109,312,107.32	HACIENDA PÚBLICA/PATRIMONIO		
			IIIA. Hacienda Pública/Patrimonio Contribuido (IIIA = a + b + c)	151,655,927.83	151,655,927.83
			a. Aportaciones	0.00	0.00
			b. Donaciones de Capital	0.00	0.00
			c. Actualización de la Hacienda Pública/Patrimonio	151,655,927.83	151,655,927.83
			IIIB. Hacienda Pública/Patrimonio Generado (IIIB = a + b + c + d + e)	-52,988,274.45	-46,643,768.60
			a. Resultados del Ejercicio (Ahorro/ Desahorro)	-6,344,505.85	-6,690,722.69
			b. Resultados de Ejercicios Anteriores	-46,072,851.22	-39,382,128.53
			c. Revalúos	0.00	0.00
			d. Reservas	0.00	0.00
			e. Rectificaciones de Resultados de Ejercicios Anteriores	-570,917.38	-570,917.38
			IIIC. Exceso o Insuficiencia en la Actualización de la Hacienda Pública/Patrimonio (IIIC=a+b)	0.00	0.00
			a. Resultado por Posición Monetaria	0.00	0.00
			b. Resultado por Tenencia de Activos no Monetarios	0.00	0.00
			III. Total Hacienda Pública/Patrimonio (III = IIIA + IIIB + IIIC)	98,667,653.38	105,012,159.23
			IV. Total del Pasivo y Hacienda Pública/Patrimonio (IV = II + III)	104,768,744.46	109,312,107.32


 Lic. David Díaz Gueza
 Encargado de Rectoría


 Lic. Eberardo Vazquez Ortiz
 Director de Administración y Finanzas

b) Informe analítico de la deuda pública y otros pasivos del 01 de enero al 31 de diciembre de 2019.

Universidad Tecnológica del Norte de Coahuila
Informe Analítico de la Deuda Pública y Otros Pasivos - LDF
Del 01 de enero al 31 de diciembre de 2019 (b)
(PESOS)

Denominación de la Deuda Pública y Otros Pasivos (c)	Saldo al 31 de diciembre de 2018 (d)	Disposiciones del Periodo (e)	Amortizaciones del Periodo (f)	Revaluaciones, Reclasificaciones y Otros Ajustes (g)	Saldo Final del Periodo (h) h=d+e-f+g	Pago de Intereses del Periodo (i)	Pago de Comisiones y demás costos asociados durante el Periodo (j)
1. Deuda Pública (1=A+B)	0.00	0.00	0.00	0.00	0.00	0.00	0.00
A. Corto Plazo (A=a1+a2+a3)	0.00	0.00	0.00	0.00	0.00	0.00	0.00
a1) Instituciones de Crédito	0.00	0.00	0.00	0.00	0.00	0.00	0.00
a2) Títulos y Valores	0.00	0.00	0.00	0.00	0.00	0.00	0.00
a3) Arrendamientos Financieros	0.00	0.00	0.00	0.00	0.00	0.00	0.00
B. Largo Plazo (B=b1+b2+b3)	0.00	0.00	0.00	0.00	0.00	0.00	0.00
b1) Instituciones de Crédito	0.00	0.00	0.00	0.00	0.00	0.00	0.00
b2) Títulos y Valores	0.00	0.00	0.00	0.00	0.00	0.00	0.00
b3) Arrendamientos Financieros	0.00	0.00	0.00	0.00	0.00	0.00	0.00
2. Otros Pasivos	4,299,948.09	0.00	0.00	0.00	6,101,091.08	0.00	0.00
3. Total de la Deuda Pública y Otros Pasivos (3=1+2)	4,299,948.09	0.00	0.00	0.00	6,101,091.08	0.00	0.00
4. Deuda Contingente 1 (Informativo)	0.00	0.00	0.00	0.00	0.00	0.00	0.00
A. Deuda Contingente 1	0.00	0.00	0.00	0.00	0.00	0.00	0.00
B. Deuda Contingente 2	0.00	0.00	0.00	0.00	0.00	0.00	0.00
C. Deuda Contingente XX	0.00	0.00	0.00	0.00	0.00	0.00	0.00
5. Valor de Instrumentos Bono Cupón Cero 2 (Informativo)	0.00	0.00	0.00	0.00	0.00	0.00	0.00
A. Instrumento Bono Cupón Cero 1	0.00	0.00	0.00	0.00	0.00	0.00	0.00
B. Instrumento Bono Cupón Cero 2	0.00	0.00	0.00	0.00	0.00	0.00	0.00
C. Instrumento Bono Cupón Cero XX	0.00	0.00	0.00	0.00	0.00	0.00	0.00

Obligaciones a Corto Plazo (k)	Monto Contratado (l)	Plazo Pactado (m)	Tasa de Interés (n)	Comisiones y Costos Relacionados (o)	Tasa Efectiva (p)
6. Obligaciones a Corto Plazo (Informativo)	0.00		0.00%	0.00	0.00%
A. Crédito 1	0.00		0.00%	0.00	0.00%
B. Crédito 2	0.00		0.00%	0.00	0.00%
C. Crédito XX	0.00		0.00%	0.00	0.00%


Lic. David Diaz Guerra
Encargado de Rectoría


Lic. Eberardo Vázquez Ortiz
Director de Administración y Finanzas

c) Informe analítico de obligaciones diferentes de financiamientos del 01 de enero al 31 de diciembre de 2019.

Universidad Tecnológica del Norte de Coahuila
Informe Analítico de Obligaciones Diferentes de Financiamientos – LDF
Del 01 de enero al 31 de diciembre de 2019 (b)
(PESOS)

Denominación de las Obligaciones Diferentes de Financiamiento (c)	Fecha del Contrato (d)	Fecha de inicio de operación del proyecto (e)	Fecha de vencimiento (f)	Monto de la inversión pactado (g)	Plazo pactado (h)	Monto promedio mensual del pago de la contraprestación (i)	Monto promedio mensual del pago de la contraprestación correspondiente al pago de inversión (j)	Monto pagado de la inversión al 31 de diciembre de 2019 (k)	Monto pagado de la inversión actualizado al 31 de diciembre de 2019 (l)	Saldo pendiente por pagar de la inversión al 31 de diciembre de 2019 (m = g - l)
A. Asociaciones Público Privadas (APP's) (A=a+b+c+d)				0.00		0.00	0.00	0.00	0.00	0.00
a) APP 1				0.00		0.00	0.00	0.00	0.00	0.00
b) APP 2				0.00		0.00	0.00	0.00	0.00	0.00
c) APP 3				0.00		0.00	0.00	0.00	0.00	0.00
d) APP XX				0.00		0.00	0.00	0.00	0.00	0.00
B. Otros Instrumentos (B=a+b+c+d)				0.00		0.00	0.00	0.00	0.00	0.00
a) Otro Instrumento 1				0.00		0.00	0.00	0.00	0.00	0.00
b) Otro Instrumento 2				0.00		0.00	0.00	0.00	0.00	0.00
c) Otro Instrumento 3				0.00		0.00	0.00	0.00	0.00	0.00
d) Otro Instrumento XX				0.00		0.00	0.00	0.00	0.00	0.00
C. Total de Obligaciones Diferentes de Financiamiento (C=A+B)				0.00		0.00	0.00	0.00	0.00	0.00


 Lic. David Díaz Guerra
 Encargado de Rectoría


 Lic. Eberardo Vazquez Ortiz
 Director de Administración y Finanzas

d) Balance presupuestario del 01 de enero
al 31 de diciembre de 2019.

Universidad Tecnológica del Norte de Coahuila
Balance Presupuestario - LDF
Del 01 de enero al 31 de diciembre de 2019 (b)
(PESOS)

Concepto (c)	Estimado/ Aprobado (d)	Devengado	Recaudado/ Pagado
A. Ingresos Totales (A = A1+A2+A3)	88,282,453.00	76,273,656.17	76,273,656.17
A1. Ingresos de Libre Disposición	18,716,453.00	16,833,955.17	16,833,955.17
A2. Transferencias Federales Etiquetadas	69,566,000.00	59,439,701.00	59,439,701.00
A3. Financiamiento Neto	0.00	0.00	0.00
B. Egresos Presupuestarios¹ (B = B1+B2)	88,246,452.50	77,444,235.54	77,444,235.54
B1. Gasto No Etiquetado (sin incluir Amortización de la Deuda Pública)	18,680,453.00	18,560,053.58	18,560,053.58
B2. Gasto Etiquetado (sin incluir Amortización de la Deuda Pública)	69,565,999.50	58,884,181.96	58,884,181.96
C. Remanentes del Ejercicio Anterior (C = C1 + C2)	0.00	2,889,530.33	2,889,530.33
C1. Remanentes de Ingresos de Libre Disposición aplicados en el periodo	0.00	2,889,520.63	2,889,520.63
C2. Remanentes de Transferencias Federales Etiquetadas aplicados en el periodo	0.00	9.70	9.70
I. Balance Presupuestario (I = A - B + C)	36,000.50	1,718,950.96	1,718,950.96
II. Balance Presupuestario sin Financiamiento Neto (II = I - A3)	36,000.50	1,718,950.96	1,718,950.96
III. Balance Presupuestario sin Financiamiento Neto y sin Remanentes del Ejercicio Anterior (III= II - C)	36,000.50	-1,170,579.37	-1,170,579.37

Concepto	Aprobado	Devengado	Pagado
E. Intereses, Comisiones y Gastos de la Deuda (E = E1+E2)	0.00	0.00	0.00
E1. Intereses, Comisiones y Gastos de la Deuda con Gasto No Etiquetado	0.00	0.00	0.00
E2. Intereses, Comisiones y Gastos de la Deuda con Gasto Etiquetado	0.00	0.00	0.00
IV. Balance Primario (IV = III + E)	36,000.50	-1,170,579.37	-1,170,579.37

Concepto	Estimado/ Aprobado	Devengado	Recaudado/ Pagado
F. Financiamiento (F = F1 + F2)	0.00	0.00	0.00
F1. Financiamiento con Fuente de Pago de Ingresos de Libre Disposición	0.00	0.00	0.00
F2. Financiamiento con Fuente de Pago de Transferencias Federales Etiquetadas	0.00	0.00	0.00
G. Amortización de la Deuda (G = G1 + G2)	0.00	0.00	0.00
G1. Amortización de la Deuda Pública con Gasto No Etiquetado	0.00	0.00	0.00
G2. Amortización de la Deuda Pública con Gasto Etiquetado	0.00	0.00	0.00
A3. Financiamiento Neto (A3 = F - G)	0.00	0.00	0.00

Concepto	Estimado/ Aprobado	Devengado	Recaudado/ Pagado
A1. Ingresos de Libre Disposición	18,716,453.00	16,833,955.17	16,833,955.17
A3.1 Financiamiento Neto con Fuente de Pago de Ingresos de Libre Disposición (A3.1 = F1 - G1)	0.00	0.00	0.00
F1. Financiamiento con Fuente de Pago de Ingresos de Libre Disposición	0.00	0.00	0.00
G1. Amortización de la Deuda Pública con Gasto No Etiquetado	0.00	0.00	0.00
B1. Gasto No Etiquetado (sin incluir Amortización de la Deuda Pública)	18,680,453.00	18,560,053.58	18,560,053.58
C1. Remanentes de Ingresos de Libre Disposición aplicados en el periodo	0.00	2,889,520.63	2,889,520.63
V. Balance Presupuestario de Recursos Disponibles (V = A1 + A3.1 - B1 + C1)	36,000.00	1,163,422.22	1,163,422.22
VI. Balance Presupuestario de Recursos Disponibles sin Financiamiento Neto (VI = V - A3.1)	36,000.00	1,163,422.22	1,163,422.22

Concepto	Estimado/ Aprobado	Devengado	Recaudado/ Pagado
A2. Transferencias Federales Etiquetadas	69,566,000.00	59,439,701.00	59,439,701.00
A3.2 Financiamiento Neto con Fuente de Pago de Transferencias Federales Etiquetadas (A3.2 = F2 - G2)	0.00	0.00	0.00
F2. Financiamiento con Fuente de Pago de Transferencias Federales Etiquetadas	0.00	0.00	0.00
G2. Amortización de la Deuda Pública con Gasto Etiquetado	0.00	0.00	0.00
B2. Gasto Etiquetado (sin incluir Amortización de la Deuda Pública)	69,565,999.50	58,884,181.96	58,884,181.96
C2. Remanentes de Transferencias Federales Etiquetadas aplicados en el periodo	0.00	9.70	9.70
VII. Balance Presupuestario de Recursos Etiquetados (VII = A2 + A3.2 - B2 + C2)	0.50	555,528.74	555,528.74
VIII. Balance Presupuestario de Recursos Etiquetados sin Financiamiento Neto (VIII = VII - A3.2)	0.50	555,528.74	555,528.74


 Lic. David Díaz Guerra
 Encargado de Rectoría


 Lic. Eberardo Vazquez Ortiz
 Director de Administración y Finanzas

e) Estado analítico de ingresos detallado del 01 de enero al 31 de diciembre de 2019.

c1) Fondo para Entidades Federativas y Municipios Productores de Hidrocarburos	0.00	0.00	0.00	0.00	0.00	0.00
c2) Fondo Minero	0.00	0.00	0.00	0.00	0.00	0.00
D. Transferencias, Asignaciones, Subsidios y Subvenciones, y Pensiones y Jubilaciones	0.00	0.00	0.00	0.00	0.00	0.00
E. Otras Transferencias Federales Etiquetadas	0.00	0.00	0.00	0.00	0.00	0.00
II. Total de Transferencias Federales Etiquetadas (II = A + B + C + D + E)	69,566,000.00	428,912.00	69,994,912.00	59,439,701.00	59,439,701.00	-10,126,299.00
III. Ingresos Derivados de Financiamientos (III = A)	0.00	0.00	0.00	0.00	0.00	0.00
A. Ingresos Derivados de Financiamientos	0.00	0.00	0.00	0.00	0.00	0.00
IV. Total de Ingresos (IV = I + II + III)	88,282,453.00	1,794,552.00	90,077,005.00	76,273,656.17	76,273,656.17	-12,008,796.83
Datos Informativos						
1. Ingresos Derivados de Financiamientos con Fuente de Pago de Ingresos de Libre Disposición	0.00	0.00	0.00	0.00	0.00	0.00
2. Ingresos Derivados de Financiamientos con Fuente de Pago de Transferencias Federales Etiquetadas	0.00	0.00	0.00	0.00	0.00	0.00
3. Ingresos Derivados de Financiamientos (3 = 1 + 2)	0.00	0.00	0.00	0.00	0.00	0.00



 Lic. David Díaz Guerra
 Encargado de Rectoría



 Lic. Eberardo Vázquez Ortiz
 Director de Administración y Finanzas

f) Estado analítico del presupuesto de egresos detallado del 01 de enero al 31 de diciembre de 2019, por clasificación por objeto del gasto.

g5) Inversiones en Fideicomisos, Mandatos y Otros Análogos	0.00	0.00	0.00	0.00	0.00	0.00
Fideicomiso de Desastres Naturales (Informativo)	0.00	0.00	0.00	0.00	0.00	0.00
g6) Otras Inversiones Financieras	0.00	0.00	0.00	0.00	0.00	0.00
g7) Provisiones para Contingencias y Otras Erogaciones Especiales	0.00	0.00	0.00	0.00	0.00	0.00
H. Participaciones y Aportaciones (H=h1+h2+h3)	0.00	0.00	0.00	0.00	0.00	0.00
h1) Participaciones	0.00	0.00	0.00	0.00	0.00	0.00
h2) Aportaciones	0.00	0.00	0.00	0.00	0.00	0.00
h3) Convenios	0.00	0.00	0.00	0.00	0.00	0.00
I. Deuda Pública (I=i1+i2+i3+i4+i5+i6+i7)	0.00	0.00	0.00	0.00	0.00	0.00
i1) Amortización de la Deuda Pública	0.00	0.00	0.00	0.00	0.00	0.00
i2) Intereses de la Deuda Pública	0.00	0.00	0.00	0.00	0.00	0.00
i3) Comisiones de la Deuda Pública	0.00	0.00	0.00	0.00	0.00	0.00
i4) Gastos de la Deuda Pública	0.00	0.00	0.00	0.00	0.00	0.00
i5) Costo por Coberturas	0.00	0.00	0.00	0.00	0.00	0.00
i6) Apoyos Financieros	0.00	0.00	0.00	0.00	0.00	0.00
i7) Adeudos de Ejercicios Fiscales Anteriores (ADEFAS)	0.00	0.00	0.00	0.00	0.00	0.00
II. Gasto Etiquetado (II=A+B+C+D+E+F+G+H+I)	69,565,999.50	18,480,151.59	88,046,151.09	58,884,181.96	58,884,181.96	29,161,969.13
A. Servicios Personales (A=a1+a2+a3+a4+a5+a6+a7)	48,765,607.50	11,764,544.99	60,530,152.49	48,593,842.52	48,593,842.52	11,936,309.97
a1) Remuneraciones al Personal de Carácter Permanente	32,626,686.00	3,430,955.52	36,057,641.52	32,027,126.76	32,927,126.76	3,130,514.76
a2) Remuneraciones al Personal de Carácter Transitorio	144,000.00	412,405.69	556,405.69	528,477.95	528,477.95	27,927.74
a3) Remuneraciones Adicionales y Especiales	6,551,566.72	6,043,265.98	12,594,832.70	6,593,975.77	6,593,975.77	6,000,856.93
a4) Seguridad Social	6,818,977.38	1,645,367.96	8,464,345.34	6,878,288.16	6,878,288.16	1,586,057.18
a5) Otras Prestaciones Sociales y Económicas	2,624,377.40	232,549.84	2,856,927.24	1,665,973.88	1,665,973.88	1,190,953.36
a6) Provisiones	0.00	0.00	0.00	0.00	0.00	0.00
a7) Pago de Estímulos a Servidores Públicos	0.00	0.00	0.00	0.00	0.00	0.00
B. Materiales y Suministros (B=b1+b2+b3+b4+b5+b6+b7+b8+b9)	2,400,000.00	1,073,737.99	3,473,737.99	1,333,178.72	1,333,178.72	2,140,559.27
b1) Materiales de Administración, Emisión de Documentos y Artículos Oficiales	650,577.92	137,972.48	788,550.40	235,993.35	235,993.35	552,557.05
b2) Alimentos y Utensilios	131,489.80	0.00	131,489.80	0.00	0.00	131,489.80
b3) Materias Primas y Materiales de Producción y Comercialización	38,004.78	5,008.63	43,013.41	5,008.63	5,008.63	38,004.78
b4) Materiales y Artículos de Construcción y de Reparación	595,744.22	467,328.15	1,063,072.37	544,504.60	544,504.60	518,567.77
b5) Productos Químicos, Farmacéuticos y de Laboratorio	94,518.88	20,588.02	115,106.90	44,265.03	44,265.03	70,841.87
b6) Combustibles, Lubricantes y Aditivos	362,954.42	7,575.13	370,529.55	30,034.25	30,034.25	340,495.30
b7) Vestuario, Blancos, Prendas de Protección y Artículos Deportivos	256,138.10	396,366.84	652,504.94	425,055.22	425,055.22	227,449.72
b8) Materiales y Suministros Para Seguridad	0.00	0.00	0.00	0.00	0.00	0.00
b9) Herramientas, Refacciones y Accesorios Menores	270,571.88	38,898.74	309,470.62	48,317.64	48,317.64	261,152.98
C. Servicios Generales (C=c1+c2+c3+c4+c5+c6+c7+c8+c9)	13,052,392.00	5,641,888.81	18,694,280.81	8,957,160.72	8,957,160.72	9,737,099.89
c1) Servicios Básicos	3,136,317.84	936,845.30	4,073,163.14	2,182,224.75	2,182,224.75	1,890,938.39
c2) Servicios de Arrendamiento	2,520,794.70	318,380.81	2,839,175.51	445,214.17	445,214.17	2,393,961.34
c3) Servicios Profesionales, Científicos, Técnicos y Otros Servicios	2,352,117.00	1,352,661.49	3,704,778.49	1,865,897.11	1,865,897.11	1,838,881.38
c4) Servicios Financieros, Bancarios y Comerciales	178,874.64	124,528.52	303,403.16	141,098.91	141,098.91	162,304.25
c5) Servicios de Instalación, Reparación, Mantenimiento y Conservación	1,812,271.12	1,806,063.66	3,618,334.78	2,609,169.62	2,609,169.62	1,009,165.16
c6) Servicios de Comunicación Social y Publicidad	517,904.96	53,548.01	571,452.97	259,796.70	259,796.70	311,656.27
c7) Servicios de Traslado y Viáticos	815,727.16	118,739.33	934,466.49	206,718.84	206,718.84	727,747.65
c8) Servicios Oficiales	392,032.72	279,017.81	671,050.53	325,461.52	325,461.52	345,589.01
c9) Otros Servicios Generales	1,326,351.86	652,083.68	1,978,435.54	921,579.10	921,579.10	1,056,856.44
D. Transferencias, Asignaciones, Subsidios y Otras Ayudas	1,008,000.00	0.00	1,008,000.00	0.00	0.00	1,008,000.00
d1) Transferencias Internas y Asignaciones al Sector Público	0.00	0.00	0.00	0.00	0.00	0.00
d2) Transferencias al Resto del Sector Público	0.00	0.00	0.00	0.00	0.00	0.00
d3) Subsidios y Subvenciones	0.00	0.00	0.00	0.00	0.00	0.00
d4) Ayudas Sociales	1,008,000.00	0.00	1,008,000.00	0.00	0.00	1,008,000.00
d5) Pensiones y Jubilaciones	0.00	0.00	0.00	0.00	0.00	0.00
d6) Transferencias a Fideicomisos, Mandatos y Otros Análogos	0.00	0.00	0.00	0.00	0.00	0.00
d7) Transferencias a la Seguridad Social	0.00	0.00	0.00	0.00	0.00	0.00
d8) Donativos	0.00	0.00	0.00	0.00	0.00	0.00
d9) Transferencias al Exterior	0.00	0.00	0.00	0.00	0.00	0.00
E. Bienes Muebles, Inmuebles e Intangibles (E=e1+e2+e3+e4+e5+e6+e7+e8+e9)	4,340,000.00	0.00	4,340,000.00	0.00	0.00	4,340,000.00
e1) Mobiliario y Equipo de Administración	1,520,000.00	0.00	1,520,000.00	0.00	0.00	1,520,000.00
e2) Mobiliario y Equipo Educativo y Recreativo	0.00	0.00	0.00	0.00	0.00	0.00
e3) Equipo e Instrumental Médico y de Laboratorio	1,112,815.88	0.00	1,112,815.88	0.00	0.00	1,112,815.88
e4) Vehículos y Equipo de Transporte	0.00	0.00	0.00	0.00	0.00	0.00
e5) Equipo de Defensa y Seguridad	0.00	0.00	0.00	0.00	0.00	0.00
e6) Maquinaria, Otros Equipos y Herramientas	1,627,184.12	0.00	1,627,184.12	0.00	0.00	1,627,184.12
e7) Activos Biológicos	0.00	0.00	0.00	0.00	0.00	0.00
e8) Bienes Inmuebles	0.00	0.00	0.00	0.00	0.00	0.00
e9) Activos Intangibles	80,000.00	0.00	80,000.00	0.00	0.00	80,000.00

F. Inversión Pública (F=f1+f2+f3)	0.00	0.00	0.00	0.00	0.00	0.00
f1) Obra Pública en Bienes de Dominio Público	0.00	0.00	0.00	0.00	0.00	0.00
f2) Obra Pública en Bienes Propios	0.00	0.00	0.00	0.00	0.00	0.00
f3) Proyectos Productivos y Acciones de Fomento	0.00	0.00	0.00	0.00	0.00	0.00
G. Inversiones Financieras y Otras Provisiones (G=g1+g2+g3+g4+g5+g6+g7)	0.00	0.00	0.00	0.00	0.00	0.00
g1) Inversiones Para el Fomento de Actividades Productivas	0.00	0.00	0.00	0.00	0.00	0.00
g2) Acciones y Participaciones de Capital	0.00	0.00	0.00	0.00	0.00	0.00
g3) Compra de Títulos y Valores	0.00	0.00	0.00	0.00	0.00	0.00
g4) Concesión de Préstamos	0.00	0.00	0.00	0.00	0.00	0.00
g5) Inversiones en Fideicomisos, Mandatos y Otros Análogos	0.00	0.00	0.00	0.00	0.00	0.00
Fideicomiso de Desastres Naturales (Informativo)	0.00	0.00	0.00	0.00	0.00	0.00
g6) Otras Inversiones Financieras	0.00	0.00	0.00	0.00	0.00	0.00
g7) Provisiones para Contingencias y Otras Erogaciones Especiales	0.00	0.00	0.00	0.00	0.00	0.00
H. Participaciones y Aportaciones (H=h1+h2+h3)	0.00	0.00	0.00	0.00	0.00	0.00
h1) Participaciones	0.00	0.00	0.00	0.00	0.00	0.00
h2) Aportaciones	0.00	0.00	0.00	0.00	0.00	0.00
h3) Convenios	0.00	0.00	0.00	0.00	0.00	0.00
I. Deuda Pública (I=i1+i2+i3+i4+i5+i6+i7)	0.00	0.00	0.00	0.00	0.00	0.00
i1) Amortización de la Deuda Pública	0.00	0.00	0.00	0.00	0.00	0.00
i2) Intereses de la Deuda Pública	0.00	0.00	0.00	0.00	0.00	0.00
i3) Comisiones de la Deuda Pública	0.00	0.00	0.00	0.00	0.00	0.00
i4) Gastos de la Deuda Pública	0.00	0.00	0.00	0.00	0.00	0.00
i5) Costo por Coberturas	0.00	0.00	0.00	0.00	0.00	0.00
i6) Apoyos Financieros	0.00	0.00	0.00	0.00	0.00	0.00
i7) Adeudos de Ejercicios Fiscales Anteriores (ADEFAS)	0.00	0.00	0.00	0.00	0.00	0.00
III. Total de Egresos (III = I + II)	88,246,452.50	33,382,354.37	121,628,806.87	77,444,235.54	77,444,235.54	44,184,571.33


Lic. David Díaz Guerra
Encargado de Rectoría


Lic. Eberardo Vázquez Ortiz
Director de Administración y Finanzas

g) Estado analítico del presupuesto de egresos detallado del 01 de enero al 31 de diciembre de 2019, por clasificación administrativa.

Universidad Tecnológica del Norte de Coahuila
Estado Analítico del Ejercicio del Presupuesto de Egresos Detallado - LDF
Clasificación Administrativa
Del 01 de enero al 31 de diciembre de 2019 (b)
(PESOS)

Concepto (c)	Egresos					Subejercicio (e)
	Aprobado (d)	Ampliaciones/ (Reducciones)	Modificado	Devengado	Pagado	
I. Gasto No Etiquetado (I=A+B+C+D+E+F+G+H)	18,680,453.00	14,902,202.78	33,582,655.78	18,560,053.58	18,560,053.58	15,022,602.20
RECTORIA	1,066,521.98	352,751.78	1,419,273.76	539,865.00	539,865.00	879,408.76
ADMINISTRACION Y FINANAZAS	2,842,990.38	659,163.72	3,502,154.10	1,048,040.21	1,048,040.21	2,454,113.89
CONTABILIDAD	249,580.28	60,119.70	309,699.98	112,955.56	112,955.56	196,744.42
RECURSOS HUMANOS	79,342.84	114,482.63	193,825.47	117,973.36	117,973.36	75,852.11
SERVICIOS GENERALES	561,567.30	1,128,039.75	1,689,607.05	1,482,089.00	1,482,089.00	207,518.05
JURIDICO	46,724.40	94,195.13	140,919.53	122,482.59	122,482.59	18,436.94
PLANEACION Y EVALUACION	107,016.82	184,757.50	291,774.32	249,501.43	249,501.43	42,272.89
SERVICIOS ESCOLARES	705,090.96	1,161,127.60	1,866,218.56	1,363,543.01	1,363,543.01	502,675.55
SERVICIOS MEDICOS	41,841.24	40,815.23	82,656.47	58,406.22	58,406.22	24,250.25
ACTIVIDADES CULTURALES Y DEPORTIVAS	494,450.35	465,032.32	959,482.67	703,507.51	703,507.51	255,975.16
VINCULACION	536,137.34	671,856.56	1,207,993.90	887,730.81	887,730.81	320,263.09
PRENSA Y DIFUSION	634,943.78	260,603.49	895,547.27	664,829.33	664,829.33	230,717.94
INVESTIGACIÓN Y DESARROLLO	19,551.27	132,749.49	152,300.76	136,034.27	136,034.27	16,266.49
ADQUISICIONES, PATRIMONIO Y TRANSPORTE	295,574.12	2,230,755.22	2,526,329.34	2,302,618.29	2,302,618.29	223,711.05
SITE	57,405.28	72,923.23	130,328.51	84,080.33	84,080.33	46,248.18
PROCESOS INDUSTRIALES AREA MANUFACTUR	3,663,526.28	313,250.19	3,976,776.47	554,102.61	554,102.61	3,422,673.86
MANTENIMIENTO AREA INDUSTRIAL	720,472.79	320,464.57	1,040,937.36	562,107.90	562,107.90	478,829.46
MANTENIMIENTO INDUSTRIAL AREA PETROLEO	303,522.36	176,385.03	479,907.39	252,155.94	252,155.94	227,751.45
MECATRONICA AREA SISTEMAS DE MANUFACTU	2,200,014.60	4,512,236.74	6,712,251.34	4,866,346.88	4,866,346.88	1,845,904.46
MECATRONICA AREA SISTEMAS ELECTRICAS	2,468,547.79	131,207.55	2,599,755.34	259,177.27	259,177.27	2,340,578.07
DESARROLLO DE NEGOCIOS AREA MERCADOTE	1,029,811.31	285,120.96	1,314,932.27	534,848.32	534,848.32	780,083.95
TECNOLOGIAS DE LA INFORMACION AREA DESA	518,780.50	100,731.42	619,511.92	205,884.04	205,884.04	413,627.88
INGENIERIAS	37,039.03	1,433,432.97	1,470,472.00	1,451,773.70	1,451,773.70	18,698.30
II. Gasto Etiquetado (II=A+B+C+D+E+F+G+H)	69,565,999.50	18,480,151.59	88,046,151.09	58,884,181.96	58,884,181.96	29,161,969.13
RECTORIA	1,663,287.90	87,695.43	1,750,983.33	685,966.04	685,966.04	1,065,017.29
ADMINISTRACION Y FINANAZAS	3,418,233.74	1,698,427.47	5,116,661.21	3,596,176.61	3,596,176.61	1,520,484.60
CONTABILIDAD	1,553,952.90	241,570.65	1,795,523.55	1,219,259.31	1,219,259.31	576,264.24
RECURSOS HUMANOS	8,861,442.80	7,667,638.43	16,529,081.23	13,981,565.27	13,981,565.27	2,547,515.96
SERVICIOS GENERALES	1,969,177.88	1,038,720.24	3,007,898.12	1,955,521.62	1,955,521.62	1,052,376.50
JURIDICO	1,231,986.28	18,014.23	1,250,000.51	967,257.54	967,257.54	282,742.97
PLANEACION Y EVALUACION	1,728,990.66	115,960.94	1,844,951.60	1,413,188.85	1,413,188.85	431,762.75
SERVICIOS ESCOLARES	2,386,403.40	59,592.37	2,445,995.77	1,213,541.06	1,213,541.06	1,232,454.71
SERVICIOS MEDICOS	775,854.50	258,494.75	1,034,349.25	483,888.10	483,888.10	550,461.15
ACTIVIDADES CULTURALES Y DEPORTIVAS	1,283,148.40	419,158.20	1,702,306.60	993,483.73	993,483.73	708,822.87
VINCULACION	2,398,395.52	523,207.94	2,921,603.46	2,038,933.81	2,038,933.81	882,669.65
PRENSA Y DIFUSION	1,539,878.76	228,847.86	1,768,726.62	1,137,453.24	1,137,453.24	631,273.38
INVESTIGACIÓN Y DESARROLLO	958,105.36	179,587.42	1,137,692.78	942,419.03	942,419.03	195,273.75
ADQUISICIONES, PATRIMONIO Y TRANSPORTE	1,200,070.40	122,246.81	1,322,317.21	789,950.98	789,950.98	532,366.23
SITE	1,206,651.42	100,280.16	1,306,931.58	791,626.66	791,626.66	515,304.92
PROCESOS INDUSTRIALES AREA MANUFACTUR	6,325,399.00	1,197,742.53	7,523,141.53	3,759,210.80	3,759,210.80	3,763,930.73
MANTENIMIENTO AREA INDUSTRIAL	5,155,321.43	1,391,753.71	6,547,075.14	4,963,531.37	4,963,531.37	1,583,543.77
MANTENIMIENTO INDUSTRIAL AREA PETROLEO	629,202.20	23,463.43	652,665.63	103,590.35	103,590.35	549,075.28
MECATRONICA AREA SISTEMAS DE MANUFACTU	8,720,084.05	973,725.86	9,693,809.91	5,489,236.09	5,489,236.09	4,204,573.82
MECATRONICA AREA SISTEMAS ELECTRICAS	3,858,793.58	70,958.74	3,929,752.32	2,626,412.63	2,626,412.63	1,303,339.69
DESARROLLO DE NEGOCIOS AREA MERCADOTE	6,877,549.08	93,133.68	6,970,682.76	4,592,410.70	4,592,410.70	2,378,272.06
TECNOLOGIAS DE LA INFORMACION AREA DESA	4,223,501.84	29,689.68	4,253,191.52	2,023,067.42	2,023,067.42	2,230,124.10
INGENIERIAS	1,600,568.40	1,940,241.06	3,540,809.46	3,116,490.75	3,116,490.75	424,318.71
III. Total de Egresos (III = I + II)	88,246,452.50	33,382,354.37	121,628,806.87	77,444,235.54	77,444,235.54	44,184,571.33


Lic. David Díaz Guerra
Encargado de Rectoría


Lic. Eberardo Vazquez Ortiz
Director de Administración y Finanzas

h) Estado analítico del presupuesto de egresos detallado del 01 de enero al 31 de diciembre de 2019, clasificación funcional.

C. Desarrollo Económico (C=c1+c2+c3+c4+c5+c6+c7+c8+c9)	0.00	0.00	0.00	0.00	0.00	0.00
c1) Asuntos Económicos, Comerciales y Laborales en General	0.00	0.00	0.00	0.00	0.00	0.00
c2) Agropecuaria, Silvicultura, Pesca y Caza	0.00	0.00	0.00	0.00	0.00	0.00
c3) Combustibles y Energía	0.00	0.00	0.00	0.00	0.00	0.00
c4) Minería, Manufacturas y Construcción	0.00	0.00	0.00	0.00	0.00	0.00
c5) Transporte	0.00	0.00	0.00	0.00	0.00	0.00
c6) Comunicaciones	0.00	0.00	0.00	0.00	0.00	0.00
c7) Turismo	0.00	0.00	0.00	0.00	0.00	0.00
c8) Ciencia, Tecnología e Innovación	0.00	0.00	0.00	0.00	0.00	0.00
c9) Otras Industrias y Otros Asuntos Económicos	0.00	0.00	0.00	0.00	0.00	0.00
D. Otras No Clasificadas en Funciones Anteriores (D=d1+d2+d3+d4)	0.00	0.00	0.00	0.00	0.00	0.00
d1) Transacciones de la Deuda Pública / Costo Financiero de la Deuda	0.00	0.00	0.00	0.00	0.00	0.00
d2) Transferencias, Participaciones y Aportaciones Entre Diferentes Niveles y Ordenes de Gobierno	0.00	0.00	0.00	0.00	0.00	0.00
d3) Saneamiento del Sistema Financiero	0.00	0.00	0.00	0.00	0.00	0.00
d4) Adeudos de Ejercicios Fiscales Anteriores	0.00	0.00	0.00	0.00	0.00	0.00
III. Total de Egresos (III = I + II)	88,246,452.50	33,382,354.37	121,628,806.87	77,444,235.54	77,444,235.54	44,184,571.33



Lic. David Díaz Guerra

Encargado de Rectoría



Lic. Eberardo Vázquez Ortíz

Director de Administración y Finanzas

- i) Estado analítico del presupuesto de egresos detallado del 01 de enero al 31 de diciembre de 2019, por clasificación de servicios personales por categoría.

Universidad Tecnológica del Norte de Coahuila
Estado Analítico del Ejercicio del Presupuesto de Egresos Detallado - LDF
Clasificación de Servicios Personales por Categoría
Del 01 de enero al 31 de diciembre de 2019 (b)
(PESOS)

Concepto (c)	Egresos					Subejercicio (e)
	Aprobado (d)	Ampliaciones/ (Reducciones)	Modificado	Devengado	Pagado	
I. Gasto No Etiquetado (I=A+B+C+D+E+F)	0.00	0.00	0.00	0.00	0.00	0.00
A. Personal Administrativo y de Servicio Público	0.00	0.00	0.00	0.00	0.00	0.00
B. Magisterio	0.00	0.00	0.00	0.00	0.00	0.00
C. Servicios de Salud (C=c1+c2)	0.00	0.00	0.00	0.00	0.00	0.00
c1) Personal Administrativo	0.00	0.00	0.00	0.00	0.00	0.00
c2) Personal Médico, Paramédico y afin	0.00	0.00	0.00	0.00	0.00	0.00
D. Seguridad Pública	0.00	0.00	0.00	0.00	0.00	0.00
E. Gastos asociados a la implementación de nuevas leyes federales o reformas a las mismas (E = e1 + e2)	0.00	0.00	0.00	0.00	0.00	0.00
e1) Nombre del Programa o Ley 1	0.00	0.00	0.00	0.00	0.00	0.00
e2) Nombre del Programa o Ley 2	0.00	0.00	0.00	0.00	0.00	0.00
F. Sentencias laborales definitivas	0.00	0.00	0.00	0.00	0.00	0.00
II. Gasto Etiquetado (II=A+B+C+D+E+F)	48,765,607.50	11,764,544.99	60,530,152.49	48,593,842.52	48,593,842.52	11,936,309.97
A. Personal Administrativo y de Servicio Público	48,765,607.50	11,764,544.99	60,530,152.49	48,593,842.52	48,593,842.52	11,936,309.97
B. Magisterio	0.00	0.00	0.00	0.00	0.00	0.00
C. Servicios de Salud (C=c1+c2)	0.00	0.00	0.00	0.00	0.00	0.00
c1) Personal Administrativo	0.00	0.00	0.00	0.00	0.00	0.00
c2) Personal Médico, Paramédico y afin	0.00	0.00	0.00	0.00	0.00	0.00
D. Seguridad Pública	0.00	0.00	0.00	0.00	0.00	0.00
E. Gastos asociados a la implementación de nuevas leyes federales o reformas a las mismas (E = e1 + e2)	0.00	0.00	0.00	0.00	0.00	0.00
e1) Nombre del Programa o Ley 1	0.00	0.00	0.00	0.00	0.00	0.00
e2) Nombre del Programa o Ley 2	0.00	0.00	0.00	0.00	0.00	0.00
F. Sentencias laborales definitivas	0.00	0.00	0.00	0.00	0.00	0.00
III. Total del Gasto en Servicios Personales (III = I + II)	48,765,607.50	11,764,544.99	60,530,152.49	48,593,842.52	48,593,842.52	11,936,309.97


Lic. David Díaz Guerra
Encargado de Rectoría


Lic. Eberardo Vazquez Ortiz
Director de Administración y Finanzas

j) El poder Ejecutivo a través de la secretaría de finanzas, reportará en los términos del artículo 6 de la Ley de Disciplina Financiera de las Entidades Federativas y los Municipios, el avance de las acciones, hasta en tanto se recupere el presupuesto sostenible de recursos disponibles, y en caso de que no le aplique deberá manifestarlo.

El Poder Ejecutivo a través de la Secretaría de Finanzas, aportará en los términos del artículo 6 de la Ley de Disciplina Financiera de las Entidades Federativas y los Municipios, el avance de las acciones, hasta en tanto se recupere el presupuesto sostenible de los recursos disponibles.

Avance de Gestión Financiera
Del 01 de enero al 31 de diciembre de 2019

N/A



Lic. David Díaz Guerra

Encargado de Rectoría



L.C. Eberardo Vazquez Ortiz

Director de Administración y Finanzas

k) Informar la fuente de ingresos con la que se haya pagado el nuevo gasto (aumento o creación de gasto del presupuesto de egresos), distinguiendo el gasto etiquetado y no etiquetado.

Informar la fuente de los ingresos con la que se haya pagado el nuevo gasto (aumento o creación) de gasto del Presupuesto de Egresos), distinguiendo el gasto etiquetado y no etiquetado.

Avance de Gestión Financiera
Del 01 de enero al 31 de diciembre de 2019

N/A



Lic. David Díaz Guerra

Encargado de Rectoría



L.C. Eberardo Vazquez Ortiz

Director de Administración y Finanzas

- l) La información relativa al cumplimiento de los convenios celebrados con la Secretaría de Hacienda y Crédito Público, en términos del Capítulo IV de la Ley de Disciplina Financiera de las Entidades Federativas y los Municipios.

La información relativa al cumplimiento de los convenios celebrados, en términos del capítulo IV de
La Ley de Disciplina Financiera de las Entidades Federativa y los Municipios.
Avance de Gestión Financiera
Del 01 de enero al 31 de diciembre de 2019

N/A



Lic. David Díaz Guerra
Encargado de Rectoría



L.C. Eberardo Vázquez Ortiz
Director de Administración y Finanzas