

**DIP. MARCELO DE JESÚS TORRES COFIÑO
PRESIDENTE DE LA JUNTA DE GOBIERNO
DEL H. CONGRESO DEL ESTADO
PRESENTE.-**

ACUSE

En cumplimiento de las Leyes Orgánicas de la Administración Pública en su Artículo 26 Fracc. XXV y de la Ley de Fiscalización Superior para el Estado de Coahuila, en sus artículos 8, 10 y demás relativos de la Ley, así como del Artículo 43 Fracc. X de la Ley de Entidades Paraestatales del Estado de Coahuila y demás ordenamientos y normas aplicables, me permito anexar el **Avance de Gestión Financiera** correspondiente al **Tercer Trimestre 2019**, de la Entidad Paraestatal denominada **Universidad Tecnológica del Norte de Coahuila**.

Lo anterior, para que el mencionado Avance de Gestión Financiera sea revisado y en su caso, aprobado por esa H. Legislatura en los términos de la normatividad vigente.

Sin otro asunto, hago propicia esta oportunidad para enviarle un cordial saludo y reiterarle mi más alta consideración.



"SER, SABER, SABER HACER... PARA DAR"


Lic. David Díaz Guerra
Encargado de Rectoría



c.c.p. Lic. Blas José Flores Dávila.- Secretario de Finanzas.
c.c.p. Lic. Teresa Guajardo Berlanga. Secretaria de Fiscalización y Rendición de Cuentas.
c.c.p. M.C. Francisco Manuel Osorio Morales. Subsecretario de Educación Media y Superior.
c.c. p. Archivo.



Universidad Tecnológica
del Norte de Coahuila

Avance de Gestión Financiera
Tercer Trimestre 2019

UNIVERSIDAD TECNOLÓGICA DEL NORTE DE COAHUILA

AVANCE DE GESTIÓN FINANCIERA TERCER TRIMESTRE

I. Información Contable.

- a) Estado de Situación Financiera al 30 de septiembre de 2019.
- b) Estado de actividades del tercer trimestre de 2019.
- c) Estado de actividades acumulado del 01 de enero al 30 de septiembre de 2019.
- d) Estado de variación y hacienda pública del tercer trimestre de 2019.
- e) Estado de cambios en la situación financiera del tercer trimestre de 2019.
- f) Estado de flujos de efectivo del tercer trimestre de 2019.
- g) Estado analítico del activo del tercer trimestre de 2019.
- h) Estado analítico de la deuda y otros pasivos, del tercer trimestre de 2019.
- i) Informe sobre pasivos contingentes al 30 de septiembre de 2019.
- j) Notas de desglose a los estados financieros.
- k) Notas de memoria a los estados financieros del 01 de enero al 30 de septiembre de 2019.
- l) Notas de gestión administrativa a los estados financieros.
- m) Balanza de comprobación detallada al cuarto nivel del tercer trimestre de 2019.
- n) Balanza de comprobación detallada al cuarto nivel, del 01 de enero al 30 de septiembre de 2019.
- o) Informe o dictamen de los profesionales de auditoría independientes.

II. Información Presupuestaria.

- a) Estado analítico de ingresos del 01 de enero al 30 de septiembre de 2019, clasificación económica.
- b) Estado analítico de ingresos del 01 de enero al 30 de septiembre de 2019, clasificación por fuentes de financiamiento.
- c) Estado analítico de ingresos, del 01 de enero al 30 de septiembre de 2019, clasificación por rubro de ingresos.
- d) Estado analítico del ejercicio del presupuesto de egresos del 01 de enero al 30 de septiembre de 2019, por clasificación administrativa.
- e) Estado analítico del ejercicio del presupuesto de egresos del 01 de enero al 30 de septiembre de 2019, por clasificación económica.

- f) Estado analítico del ejercicio del presupuesto de egresos del 01 de enero al 30 de septiembre de 2019, clasificación por objeto del gasto.
- g) Estado analítico del ejercicio del presupuesto de egresos del 01 de enero al 30 de septiembre de 2019, clasificación funcional.
- h) Endeudamiento neto del 01 de enero al 30 de septiembre de 2019.
- i) Interés de la deuda del 01 de enero al 30 de septiembre de 2019.
- j) Un flujo de fondos que resuma todas las operaciones del 01 de enero al 30 de septiembre de 2019.

III. Información programática.

- a) Gasto por categoría programática del 01 de enero al 30 de septiembre de 2019.
- b) Programas y proyectos de inversión del 01 de enero al 30 de septiembre de 2019.
- c) Indicadores de resultados del 01 de enero al 30 de septiembre de 2019.
- d) El cumplimiento de los objetivos, metas y satisfacción de necesidades proyectados en los programas a cargo de la entidad.
- e) Los resultados de la evaluación de desempeño de los programas de la entidad federativa, así como los vinculados al ejercicio de los recursos federales que les hayan sido transferidos.

IV. Información adicional.

- a) La relación de bienes muebles que componen su patrimonio al 30 de septiembre de 2019.
- b) La relación de bienes inmuebles que componen su patrimonio al 30 de septiembre de 2019.
- c) El reporte de los esquemas bursátiles y de coberturas financieras del ente público.
- d) La información respecto al ejercicio y destino del gasto federalizado, así como respecto al reintegro de los recursos federales no devengados, correspondiente al tercer trimestre de 2019.
- e) Información sobre la situación de guardan los Contratos de Proyectos para Prestación de Servicios (PPS) celebrados y licitados por las Dependencias y Entidades Estatales al amparo de la Ley de Proyectos para Prestación de Servicios para el Estado Libre y Soberano de Coahuila de Zaragoza y el avance de los proyectos (PPS) correspondientes al segundo trimestre de 2019.

- f) Archivos electrónicos en CD en formatos .DBF y .BAK que comprende la información del 1 de enero al 30 de septiembre de 2019, respecto a lo siguiente:
 - a) Respaldo de la información financiera que contiene el sistema de contabilidad en formato .BAK.
 - b) Respaldo de la información que contienen los sistemas de gestión y control de cobro de los ingresos en formato .DBF.
 - c) Respaldo de la información que contienen los sistemas de nóminas en formato .DBF.
 - d) No aplica en nuestro caso.
 - e) La información respecto al proceso de gestión de nómina de acuerdo al formato proporcionado.
 - f) La información correspondiente al control de adquisiciones durante el tercer trimestre de 2019.
- g) Archivo electrónico de PDF correspondiente al cuadernillo del informe de avance de gestión financiera del tercer trimestre del ejercicio fiscal 2019 entregado al Congreso del Estado de Coahuila.
- h) Carátulas de las conciliaciones bancarias al 30 de septiembre de 2019.
- i) Acuse de recepción correspondiente a la carga del Informe de Avance de Gestión Financiera del tercer trimestre del año 2019 generado del software administrativo "Mirador Coahuila".
- j) Entrega de los archivos electrónicos de los Comprobantes Fiscales Digitales por Internet (CFDI) en su formato XML, mediante la herramienta tecnológica dispuesta por ese órgano técnico.

V. Información derivada de la Ley de Disciplina Financiera de las Entidades Federativas y los Municipios.

- a) Estado de situación financiera detallado al 30 de septiembre de 2019.
- b) Informe analítico de la deuda pública y otros pasivos del 01 de enero al 30 de septiembre de 2019.
- c) Informe analítico de obligaciones diferentes de financiamientos del 01 de enero al 30 de septiembre de 2019.
- d) Balance presupuestario del 01 de enero al 30 de septiembre de 2019.
- e) Estado analítico de ingresos detallado del 01 de enero al 30 de septiembre de 2019.
- f) Estado analítico del presupuesto de egresos detallado del 01 de enero al 30 de septiembre de 2019, por clasificación por objeto del gasto.
- g) Estado analítico del presupuesto de egresos detallado del 01 de enero al 30 de septiembre de 2019, por clasificación administrativa.

- h) Estado analítico del presupuesto de egresos detallado del 01 de enero al 30 de septiembre de 2019, clasificación funcional.
- i) Estado analítico del presupuesto de egresos detallado del 01 de enero al 30 de septiembre de 2019, por clasificación de servicios personales por categoría.
- j) El poder Ejecutivo a través de la secretaría de finanzas, reportará en los términos del artículo 6 de la Ley de Disciplina Financiera de las Entidades Federativas y los Municipios, el avance de las acciones, hasta en tanto se recupere el presupuesto sostenible de recursos disponibles, y en caso de que no le aplique deberá manifestarlo.
- k) Informar la fuente de ingresos con la que se haya pagado el nuevo gasto (aumento o creación de gasto del presupuesto de egresos), distinguiendo el gasto etiquetado y no etiquetado.
- l) La información relativa al cumplimiento de los convenios celebrados con la Secretaría de Hacienda y Crédito Público, en términos del Capítulo IV de la Ley de Disciplina Financiera de las Entidades Federativas y los Municipios.

I. Información Contable.

a) Estado de Situación Financiera al 30 de septiembre de 2019.

Universidad Tecnológica del Norte de Coahuila					
Estado de Situación Financiera					
Al 30 de septiembre de 2019 y al 31 de diciembre de 2018					
ACTIVO	2019	2018	PASIVO	2019	2018
Activo Circulante			Pasivo Circulante		
Efectivo y Equivalentes	5,951,340.85	3,336,615.26	Cuentas por Pagar a Corto Plazo	1,104,082.93	1,201,286.09
Derechos a Recibir Efectivo o Equivalentes	88,720.60	556.95	Documentos por Pagar a Corto Plazo	0.00	0.00
Derechos a Recibir Bienes o Servicios	9,533.83	0.00	Porción a Corto Plazo de la Deuda Pública a Largo Plazo	0.00	0.00
Inventarios	0.00	0.00	Títulos y Valores a Corto Plazo	0.00	0.00
Almacenes	0.00	0.00	Pasivos Diferidos a Corto Plazo	0.00	0.00
Estimación por Pérdida o Deterioro de Activos Circulantes	0.00	0.00	Fondos y Bienes de Terceros en Garantía y/o Administración a Corto Plazo	0.00	0.00
Otros Activos Circulantes	0.00	0.00	Provisiones a Corto Plazo	5,837,093.24	3,098,662.00
<i>Total de Activos Circulantes</i>	<i>6,049,595.28</i>	<i>3,337,172.21</i>	Otros Pasivos a Corto Plazo	0.00	0.00
			<i>Total de Pasivos Circulantes</i>	<i>6,941,176.17</i>	<i>4,299,948.09</i>
Activo No Circulante			Pasivo No Circulante		
Inversiones Financieras a Largo Plazo	0.00	0.00	Cuentas por Pagar a Largo Plazo	0.00	0.00
Derechos a Recibir Efectivo o Equivalentes a Largo Plazo	0.00	0.00	Documentos por Pagar a Largo Plazo	0.00	0.00
Bienes Inmuebles, Infraestructura y Construcciones en Proceso	125,486,836.51	125,486,836.51	Deuda Pública a Largo Plazo	0.00	0.00
Bienes Muebles	52,079,589.03	48,153,013.48	Pasivos Diferidos a Largo Plazo	0.00	0.00
Activos Intangibles	4,195,122.88	4,195,122.88	Fondos y Bienes de Terceros en Garantía y/o en Administración a Largo Plazo	0.00	0.00
Depreciación, Deterioro y Amortización Acumulada de Bienes	-71,860,037.76	-71,860,037.76	Provisiones a Largo Plazo	0.00	0.00
Activos Diferidos	0.00	0.00	<i>Total de Pasivos No Circulantes</i>	<i>0.00</i>	<i>0.00</i>
Estimación por Pérdida o Deterioro de Activos no Circulantes	0.00	0.00			
Otros Activos no Circulantes	0.00	0.00	Total del Pasivo	6,941,176.17	4,299,948.09
<i>Total de Activos No Circulantes</i>	<i>109,901,510.66</i>	<i>105,974,935.11</i>			
Total del Activo	115,951,105.94	109,312,107.32	HACIENDA PÚBLICA/PATRIMONIO		
			<i>Hacienda Pública/Patrimonio Contribuido</i>	<i>151,655,927.83</i>	<i>151,655,927.83</i>
			Aportaciones	0.00	0.00
			Donaciones de Capital	0.00	0.00
			Actualización de la Hacienda Pública/Patrimonio	151,655,927.83	151,655,927.83
			<i>Hacienda Pública/Patrimonio Generado</i>	<i>-42,645,998.06</i>	<i>-46,643,768.60</i>
			Resultados del Ejercicio (Ahorro/Desahorro)	3,997,770.54	-6,690,722.69
			Resultados de Ejercicios Anteriores	-46,072,851.22	-39,382,128.53
			Revalúos	0.00	0.00
			Reservas	0.00	0.00
			Rectificaciones de Resultados de Ejercicios Anteriores	-570,917.38	-570,917.38
			<i>Exceso o Insuficiencia en la Actualización de la Hacienda Pública/Patrimonio</i>	<i>0.00</i>	<i>0.00</i>
			Resultado por Posición Monetaria	0.00	0.00
			Resultado por Tenencia de Activos no Monetarios	0.00	0.00
			Total Hacienda Pública/Patrimonio	109,009,929.77	105,012,159.23
			Total del Pasivo y Hacienda Pública/Patrimonio	115,951,105.94	109,312,107.32

Nota de Gestión Administrativa 17

De conformidad con la nota de gestión administrativa número 17 la Información Contable deberá estar firmada en cada página de la misma e incluir al final la siguiente leyenda: "Bajo protesta de decir verdad declaramos que los Estados Financieros y sus notas, son razonablemente correctos y son responsabilidad del emisor"


Lic. David Díaz Guerra
Encargado de Rectoría


L.C. Eberardo Vazquez Ortiz
Director de Administración y Finanzas

b) Estado de actividades del tercer trimestre de 2019.


Universidad Tecnológica del Norte de Coahuila
Estado de Actividades
Del 01 de julio al 30 de septiembre de 2019 y 2018

	<u>2019</u>	<u>2018</u>
INGRESOS Y OTROS BENEFICIOS		
Ingresos de Gestión	4,614,987.34	4,996,297.37
Impuestos	0.00	0.00
Cuotas y Aportaciones de Seguridad Social	0.00	0.00
Contribuciones de Mejoras	0.00	0.00
Derechos	0.00	0.00
Productos	0.00	0.00
Aprovechamientos	0.00	0.00
Ingresos por Venta de Bienes y Prestación de Servicios	4,614,987.34	4,996,139.00
Participaciones, Aportaciones, Convenios, Incentivos Derivados de la Colaboración Fiscal, Fondos Distintos de Aportaciones, Transferencias, Asignaciones, Subsidios y Subvenciones, y Pensiones y Jubilaciones	14,816,150.58	16,839,249.48
Participaciones, Aportaciones, Convenios, Incentivos Derivados de la Colaboración Fiscal y Fondos Distintos de Aportaciones	14,816,150.58	16,839,249.48
Transferencias, Asignaciones, Subsidios y Subvenciones, y Pensiones y Jubilaciones	0.00	0.00
Otros Ingresos y Beneficios	0.00	0.00
Ingresos Financieros	0.00	0.00
Incremento por Variación de Inventarios	0.00	0.00
Disminución del Exceso de Estimaciones por Pérdida o Deterioro u Obsolescencia	0.00	0.00
Disminución del Exceso de Provisiones	0.00	0.00
Otros Ingresos y Beneficios Varios	0.00	0.00
Total de Ingresos y Otros Beneficios	19,431,137.92	21,835,546.85
GASTOS Y OTRAS PÉRDIDAS		
Gastos de Funcionamiento	16,949,796.61	17,748,341.29
Servicios Personales	11,288,995.53	10,865,932.21
Materiales y Suministros	1,016,121.48	606,525.05
Servicios Generales	4,644,679.60	6,275,884.03
Transferencias, Asignaciones, Subsidios y Otras Ayudas	63,000.00	43,500.00
Transferencias Internas y Asignaciones al Sector Público	0.00	0.00
Transferencias al Resto del Sector Público	0.00	0.00
Subsidios y Subvenciones	0.00	0.00
Ayudas Sociales	63,000.00	43,500.00
Pensiones y Jubilaciones	0.00	0.00
Transferencias a Fideicomisos, Mandatos y Contratos Análogos	0.00	0.00
Transferencias a la Seguridad Social	0.00	0.00
Donativos	0.00	0.00
Transferencias al Exterior	0.00	0.00
Participaciones y Aportaciones	0.00	0.00
Participaciones	0.00	0.00
Aportaciones	0.00	0.00
Convenios	0.00	0.00
Intereses, Comisiones y Otros Gastos de la Deuda Pública	0.00	0.00
Intereses de la Deuda Pública	0.00	0.00
Comisiones de la Deuda Pública	0.00	0.00
Gastos de la Deuda Pública	0.00	0.00
Costo por Coberturas	0.00	0.00
Apoyos Financieros	0.00	0.00
Otros Gastos y Pérdidas Extraordinarias	0.00	0.00
Estimaciones, Depreciaciones, Deterioros, Obsolescencia y Amortizaciones	0.00	0.00
Provisiones	0.00	0.00
Disminución de Inventarios	0.00	0.00
Aumento por Insuficiencia de Estimaciones por Pérdida o Deterioro u Obsolescencia	0.00	0.00
Aumento por Insuficiencia de Provisiones	0.00	0.00
Otros Gastos	0.00	0.00
Inversión Pública	0.00	0.00
Inversión Pública no Capitalizable	0.00	0.00
Total de Gastos y Otras Pérdidas	17,012,796.61	17,791,841.29
Resultados del Ejercicio (Ahorro/Desahorro)	2,418,341.31	4,043,705.56

Nota de Gestión Administrativa 17

De conformidad con la nota de gestión administrativa número 17 la Información Contable deberá estar firmada en cada página de la misma e incluir al final la siguiente leyenda: "Bajo protesta de decir verdad declaramos que los Estados Financieros y sus notas, son razonablemente correctos y son responsabilidad del emisor"


Lic. David Díaz Guerra
Encargado de Rectoría


L.C. Eberardo Vazquez Ortíz
Director de Administración y Finanzas

**c) Estado de actividades acumulado del
01 de enero al 30 de septiembre de
2019.**

Universidad Tecnológica del Norte de Coahuila
Estado de Actividades
Del 01 de enero al 30 de septiembre de 2019 y 2018

	<u>2019</u>	<u>2018</u>
INGRESOS Y OTROS BENEFICIOS		
Ingresos de Gestión	11,737,093.56	11,011,956.73
Impuestos	0.00	0.00
Cuotas y Aportaciones de Seguridad Social	0.00	0.00
Contribuciones de Mejoras	0.00	0.00
Derechos	0.00	0.00
Productos	132.55	4,219.48
Aprovechamientos	0.00	0.00
Ingresos por Venta de Bienes y Prestación de Servicios	11,736,961.01	11,007,737.25
Participaciones, Aportaciones, Convenios, Incentivos Derivados de la Colaboración Fiscal, Fondos Distintos de Aportaciones, Transferencias, Asignaciones, Subsidios y Subvenciones, y Pensiones y Jubilaciones	43,282,684.39	43,652,644.44
Participaciones, Aportaciones, Convenios, Incentivos Derivados de la Colaboración Fiscal y Fondos Distintos de Aportaciones	43,282,684.39	43,652,644.44
Transferencias, Asignaciones, Subsidios y Subvenciones, y Pensiones y Jubilaciones	0.00	0.00
Otros Ingresos y Beneficios	0.00	0.00
Ingresos Financieros	0.00	0.00
Incremento por Variación de Inventarios	0.00	0.00
Disminución del Exceso de Estimaciones por Pérdida o Deterioro u Obsolescencia	0.00	0.00
Disminución del Exceso de Provisiones	0.00	0.00
Otros Ingresos y Beneficios Varios	0.00	0.00
Total de Ingresos y Otros Beneficios	55,019,777.95	54,664,601.17
GASTOS Y OTRAS PÉRDIDAS		
Gastos de Funcionamiento	50,732,527.21	49,588,783.21
Servicios Personales	34,774,285.60	29,987,929.16
Materiales y Suministros	2,185,479.05	3,119,528.61
Servicios Generales	13,772,762.56	16,481,325.44
Transferencias, Asignaciones, Subsidios y Otras Ayudas	289,480.20	741,794.75
Transferencias Internas y Asignaciones al Sector Público	0.00	0.00
Transferencias al Resto del Sector Público	0.00	0.00
Subsidios y Subvenciones	0.00	0.00
Ayudas Sociales	289,480.20	741,794.75
Pensionamientos y Jubilaciones	0.00	0.00
Transferencias a Fideicomisos, Mandatos y Contratos Análogos	0.00	0.00
Transferencias a la Seguridad Social	0.00	0.00
Donativos	0.00	0.00
Transferencias al Exterior	0.00	0.00
Participaciones y Aportaciones	0.00	0.00
Participaciones	0.00	0.00
Aportaciones	0.00	0.00
Convenios	0.00	0.00
Intereses, Comisiones y Otros Gastos de la Deuda Pública	0.00	0.00
Intereses de la Deuda Pública	0.00	0.00
Comisiones de la Deuda Pública	0.00	0.00
Gastos de la Deuda Pública	0.00	0.00
Costo por Coberturas	0.00	0.00
Apoyos Financieros	0.00	0.00
Otros Gastos y Pérdidas Extraordinarias	0.00	0.00
Estimaciones, Depreciaciones, Deterioros, Obsolescencia y Amortizaciones	0.00	0.00
Provisiones	0.00	0.00
Disminución de Inventarios	0.00	0.00
Aumento por Insuficiencia de Estimaciones por Pérdida o Deterioro u Obsolescencia	0.00	0.00
Aumento por Insuficiencia de Provisiones	0.00	0.00
Otros Gastos	0.00	0.00
Inversión Pública	0.00	0.00
Inversión Pública no Capitalizable	0.00	0.00
Total de Gastos y Otras Pérdidas	51,022,007.41	50,330,577.96
Resultados del Ejercicio (Ahorro/Desahorro)	3,997,770.54	4,334,023.21

Nota de Gestión Administrativa 17

De conformidad con la nota de gestión administrativa número 17 la Información Contable deberá estar firmada en cada página de la misma e incluir al final la siguiente leyenda: "Bajo protesta de decir verdad declaramos que los Estados Financieros y sus notas, son razonablemente correctos y son responsabilidad del emisor"


Lic. David Díaz Guerra
Encargado de Rectoría


L.C. Eberardo Vazquez Ortiz
Director de Administración y Finanzas

d) Estado de variación y hacienda pública del tercer trimestre de 2019.

Universidad Tecnológica del Norte de Coahuila					
Estado de Variación en la Hacienda Pública					
Del 01 de julio al 30 de septiembre de 2019					
Concepto	Hacienda Pública / Patrimonio Contribuido	Hacienda Pública / Patrimonio Generado de Ejercicios Anteriores	Hacienda Pública / Patrimonio Generado del Ejercicio	Exceso o Insuficiencia en la Actualización de la Hacienda Pública / Patrimonio	Total
Hacienda Pública / Patrimonio Contribuido Neto de 2019	151,655,927.83				151,655,927.83
Aportaciones	0.00				0.00
Donaciones de Capital	0.00				0.00
Actualización de la Hacienda Pública/Patrimonio	151,655,927.83				151,655,927.83
Hacienda Pública / Patrimonio Generado Neto de 2019		-39,953,045.91	-6,690,722.69		-46,643,768.60
Resultados del Ejercicio (Ahorro/Desahorro)			-6,690,722.69		-6,690,722.69
Resultados de Ejercicios Anteriores		-39,382,128.53			-39,382,128.53
Revalúos		0.00			0.00
Reservas		0.00			0.00
Rectificaciones de Resultados de Ejercicios Anteriores		-570,917.38			-570,917.38
Exceso o Insuficiencia en la Actualización de la Hacienda Pública / Patrimonio Neto de 2019				0.00	0.00
Resultado por Posición Monetaria				0.00	0.00
Resultado por Tenencia de Activos no Monetarios				0.00	0.00
Hacienda Pública / Patrimonio Neto Final al 30 de junio de 2019	151,655,927.83	-39,953,045.91	-6,690,722.69	0.00	105,012,159.23
Cambios en la Hacienda Pública / Patrimonio Contribuido Neto de 2019	0.00				0.00
Aportaciones	0.00				0.00
Donaciones de Capital	0.00				0.00
Actualización de la Hacienda Pública/Patrimonio	0.00				0.00
Variaciones de la Hacienda Pública / Patrimonio Generado Neto de 2019		-6,690,722.69	10,688,493.23		3,997,770.54
Resultados del Ejercicio (Ahorro/Desahorro)			10,688,493.23		10,688,493.23
Resultados de Ejercicios Anteriores		-6,690,722.69	6,690,722.69		0.00
Revalúos			0.00		0.00
Reservas			0.00		0.00
Rectificaciones de Resultados de Ejercicios Anteriores			0.00		0.00
Cambios en el Exceso o Insuficiencia en la Actualización de la Hacienda Pública / Patrimonio Neto de 2019				0.00	0.00
Resultado por Posición Monetaria				0.00	0.00
Resultado por Tenencia de Activos no Monetarios				0.00	0.00
Hacienda Pública / Patrimonio Neto Final al 30 de septiembre de 2019	151,655,927.83	-46,643,768.60	3,997,770.54	0.00	109,009,929.77

Nota de Gestión Administrativa 17

De conformidad con la nota de gestión administrativa número 17 la Información Contable deberá estar firmada en cada página de la misma e incluir al final la siguiente leyenda: "Bajo protesta de decir verdad declaramos que los Estados Financieros y sus notas, son razonablemente correctos y son responsabilidad del emisor"



Lic. David Díaz Guerra
Encargado de Rectoría



L.C. Eberardo Vázquez Ortiz
Director de Administración y Finanzas

**e) Estado de cambios en la situación
financiera del tercer trimestre de 2019.**


Universidad Tecnológica del Norte de Coahuila
Estado de Cambios en la Situación Financiera
Del 01 de julio al 30 de septiembre de 2019

	Origen	Aplicación
ACTIVO	0.00	6,638,998.62
Activo Circulante	0.00	2,712,423.07
Efectivo y Equivalentes	0.00	2,614,725.59
Derechos a Recibir Efectivo o Equivalentes	0.00	88,163.65
Derechos a Recibir Bienes o Servicios	0.00	9,533.83
Inventarios	0.00	0.00
Almacenes	0.00	0.00
Estimación por Pérdida o Deterioro de Activos Circulantes	0.00	0.00
Otros Activos Circulantes	0.00	0.00
Activo No Circulante	0.00	3,926,575.55
Inversiones Financieras a Largo Plazo	0.00	0.00
Derechos a Recibir Efectivo o Equivalentes a Largo Plazo	0.00	0.00
Bienes Inmuebles, Infraestructura y Construcciones en Proceso	0.00	0.00
Bienes Muebles	0.00	3,926,575.55
Activos Intangibles	0.00	0.00
Depreciación, Deterioro y Amortización Acumulada de Bienes	0.00	0.00
Activos Diferidos	0.00	0.00
Estimación por Pérdida o Deterioro de Activos no Circulantes	0.00	0.00
Otros Activos no Circulantes	0.00	0.00
PASIVO	2,641,228.08	0.00
Pasivo Circulante	2,641,228.08	0.00
Cuentas por Pagar a Corto Plazo	0.00	97,203.16
Documentos por Pagar a Corto Plazo	0.00	0.00
Porción a Corto Plazo de la Deuda Pública a Largo Plazo	0.00	0.00
Títulos y Valores a Corto Plazo	0.00	0.00
Pasivos Diferidos a Corto Plazo	0.00	0.00
Fondos y Bienes de Terceros en Garantía y/o Administración a Corto Plazo	0.00	0.00
Provisiones a Corto Plazo	2,738,431.24	0.00
Otros Pasivos a Corto Plazo	0.00	0.00
Pasivo No Circulante	0.00	0.00
Cuentas por Pagar a Largo Plazo	0.00	0.00
Documentos por Pagar a Largo Plazo	0.00	0.00
Deuda Pública a Largo Plazo	0.00	0.00
Pasivos Diferidos a Largo Plazo	0.00	0.00
Fondos y Bienes de Terceros en Garantía y/o en Administración a Largo Plazo	0.00	0.00
Provisiones a Largo Plazo	0.00	0.00
HACIENDA PÚBLICA/PATRIMONIO	3,997,770.54	0.00
Hacienda Pública/Patrimonio Contribuido	0.00	0.00
Aportaciones	0.00	0.00
Donaciones de Capital	0.00	0.00
Actualización de la Hacienda Pública/Patrimonio	0.00	0.00
Hacienda Pública/Patrimonio Generado	3,997,770.54	0.00
Resultados del Ejercicio (Ahorro/ Desahorro)	10,688,493.23	0.00
Resultados de Ejercicios Anteriores	0.00	6,690,722.69
Revalúos	0.00	0.00
Reservas	0.00	0.00
Rectificaciones de Resultados de Ejercicios Anteriores	0.00	0.00
Exceso o Insuficiencia en la Actualización de la Hacienda Pública/Patrimonio	0.00	0.00
Resultado por Posición Monetaria	0.00	0.00
Resultado por Tenencia de Activos no Monetarios	0.00	0.00

Nota de Gestión Administrativa 17

De conformidad con la nota de gestión administrativa número 17 la Información Contable deberá estar firmada en cada página de la misma e incluir al final la siguiente leyenda: "Bajo protesta de decir verdad declaramos que los Estados Financieros y sus notas, son razonablemente correctos y son responsabilidad del emisor"


Lic. David Díaz Guerra
Encargado de Rectoría


L.C. Eberardo Vazquez Ortiz
Director de Administración y Finanzas

f) Estado de flujos de efectivo del tercer trimestre de 2019.

Universidad Tecnológica del Norte de Coahuila
Estado de Flujos de Efectivo
Del 01 de julio al 30 de septiembre de 2019 y 2018

Concepto	2019	2018
Flujos de Efectivo de las Actividades de Operación		
Origen	57,563,308.55	75,823,161.83
Impuestos	0.00	0.00
Cuotas y Aportaciones de Seguridad Social	0.00	0.00
Contribuciones de Mejoras	0.00	0.00
Derechos	0.00	0.00
Productos	132.55	36,328.58
Aprovechamientos	0.00	0.00
Ingresos por Venta de Bienes y Prestación de Servicios	11,736,961.01	16,058,991.25
Participaciones, Aportaciones, Convenios, Incentivos Derivados de la Colaboración Fiscal y Fondos Distintos de Aportaciones	43,282,684.39	59,727,842.00
Transferencias, Asignaciones, Subsidios y Subvenciones, y Pensiones y Jubilaciones	0.00	0.00
Otros Orígenes de Operación	2,543,530.60	0.00
Aplicación	51,022,007.41	74,015,244.55
Servicios Personales	34,774,285.60	46,346,234.66
Materiales y Suministros	2,185,479.05	4,395,604.50
Servicios Generales	13,772,762.56	21,933,107.44
Transferencias Internas y Asignaciones al Sector Público	0.00	0.00
Transferencias al resto del Sector Público	0.00	0.00
Subsidios y Subvenciones	0.00	0.00
Ayudas Sociales	289,480.20	967,791.75
Pensiones y Jubilaciones	0.00	0.00
Transferencias a Fideicomisos, Mandatos y Contratos Análogos	0.00	0.00
Transferencias a la Seguridad Social	0.00	0.00
Donativos	0.00	0.00
Transferencias al Exterior	0.00	0.00
Participaciones	0.00	0.00
Aportaciones	0.00	0.00
Convenios	0.00	0.00
Otras Aplicaciones de Operación	0.00	372,506.20
Flujos Netos de Efectivo por Actividades de Operación	6,541,301.14	1,807,917.28
Flujos de Efectivo de las Actividades de Inversión		
Origen	0.00	0.00
Bienes Inmuebles, Infraestructura y Construcciones en Proceso	0.00	0.00
Bienes Muebles	0.00	0.00
Otros Orígenes de Inversión	0.00	0.00
Aplicación	3,926,575.55	11,735,720.73
Bienes Inmuebles, Infraestructura y Construcciones en Proceso	0.00	232,398.88
Bienes Muebles	3,926,575.55	9,088,752.29
Otras Aplicaciones de Inversión	0.00	2,414,569.56
Flujos Netos de Efectivo por Actividades de Inversión	-3,926,575.55	-11,735,720.73
Flujo de Efectivo de las Actividades de Financiamiento		
Origen	0.00	0.00
Endeudamiento Neto	0.00	0.00
Interno	0.00	0.00
Externo	0.00	0.00
Otros Orígenes de Financiamiento	0.00	0.00
Aplicación	0.00	0.00
Servicios de la Deuda	0.00	0.00
Interno	0.00	0.00
Externo	0.00	0.00
Otras Aplicaciones de Financiamiento	0.00	0.00
Flujos Netos de Efectivo por Actividades de Financiamiento	0.00	0.00
Incremento/Disminución Neta en el Efectivo y Equivalentes al Efectivo	2,614,725.59	-9,927,803.45
Efectivo y Equivalentes al Efectivo al Inicio del Ejercicio	3,336,615.26	13,264,418.71
Efectivo y Equivalentes al Efectivo al Final del Ejercicio	5,951,340.85	3,336,615.26

Nota de Gestión Administrativa 17

De conformidad con la nota de gestión administrativa número 17 la Información Contable deberá estar firmada en cada página de la misma e incluir al final la siguiente leyenda: "Bajo protesta de decir verdad declaramos que los Estados Financieros y sus notas, son razonablemente correctos y son responsabilidad del emisor"


Lic. David Díaz Guerra
Encargado de Rectoría


L.C. Eberardo Vazquez Ortiz
Director de Administración y Finanzas

g) Estado analítico del activo del tercer trimestre de 2019.

Universidad Tecnológica del Norte de Coahuila

Estado Analítico del Activo


Del 01 de julio al 30 de septiembre de 2019

Concepto	Saldo Inicial 1	Cargos del Periodo 2	Abonos del Periodo 3	Saldo Final 4 (1+2-3)	Variación del Periodo (4-1)
ACTIVO	113,583,883.13	67,937,171.60	65,569,948.79	115,951,105.94	2,367,222.81
<i>Activo Circulante</i>	4,866,737.58	65,955,189.52	64,772,331.82	6,049,595.28	1,182,857.70
Efectivo y Equivalentes	4,834,048.42	46,165,721.14	45,048,428.71	5,951,340.85	1,117,292.43
Derechos a Recibir Efectivo o Equivalentes	29,155.33	19,757,521.94	19,697,956.67	88,720.60	59,565.27
Derechos a Recibir Bienes o Servicios	3,533.83	31,946.44	25,946.44	9,533.83	6,000.00
Inventarios	0.00	0.00	0.00	0.00	0.00
Almacenes	0.00	0.00	0.00	0.00	0.00
Estimación por Pérdida o Deterioro de Activos Circulantes	0.00	0.00	0.00	0.00	0.00
Otros Activos Circulantes	0.00	0.00	0.00	0.00	0.00
<i>Activo No Circulante</i>	108,717,145.55	1,981,982.08	797,616.97	109,901,510.66	1,184,365.11
Inversiones Financieras a Largo Plazo	0.00	0.00	0.00	0.00	0.00
Derechos a Recibir Efectivo o Equivalentes a Largo Plazo	0.00	0.00	0.00	0.00	0.00
Bienes Inmuebles, Infraestructura y Construcciones en Proceso	125,486,836.51	0.00	0.00	125,486,836.51	0.00
Bienes Muebles	50,895,223.92	1,981,982.08	797,616.97	52,079,589.03	1,184,365.11
Activos Intangibles	4,195,122.88	0.00	0.00	4,195,122.88	0.00
Depreciación, Deterioro y Amortización Acumulada de Bienes	-71,860,037.76	0.00	0.00	-71,860,037.76	0.00
Activos Diferidos	0.00	0.00	0.00	0.00	0.00
Estimación por Pérdida o Deterioro de Activos no Circulantes	0.00	0.00	0.00	0.00	0.00
Otros Activos no Circulantes	0.00	0.00	0.00	0.00	0.00

Nota de Gestión Administrativa 17

De conformidad con la nota de gestión administrativa número 17 la Información Contable deberá estar firmada en cada página de la misma e incluir al final la siguiente leyenda: "Bajo protesta de decir verdad declaramos que los Estados Financieros y sus notas, son razonablemente correctos y son responsabilidad del emisor."


Lic. David Díaz Guerra
Encargado de Rectoría


L.C. Eberardo Vazquez Ortíz
Director de Administración y Finanzas

h) Estado analítico de la deuda y otros pasivos, del tercer trimestre de 2019.

Universidad Tecnológica del Norte de Coahuila
Estado Analítico de la Deuda y Otros Pasivos
Del 01 de julio al 30 de septiembre de 2019

Denominación de las Deudas	Moneda de Contratación	Institución o País Acreedor	Saldo Inicial del Periodo	Saldo Final del Periodo
DEUDA PÚBLICA				
Corto Plazo				
Deuda Interna				
Instituciones de Crédito	Peso		0.00	0.00
Títulos y Valores	Peso		0.00	0.00
Arrendamientos Financieros	Peso		0.00	0.00
Deuda Externa				
Organismos Financieros Internacionales	Peso		0.00	0.00
Deuda Bilateral	Peso		0.00	0.00
Títulos y Valores	Peso		0.00	0.00
Arrendamientos Financieros	Peso		0.00	0.00
<i>Subtotal Corto Plazo</i>			0.00	0.00
Largo Plazo				
Deuda Interna				
Instituciones de Crédito	Peso		0.00	0.00
Títulos y Valores	Peso		0.00	0.00
Arrendamientos Financieros	Peso		0.00	0.00
Deuda Externa				
Organismos Financieros Internacionales	Peso		0.00	0.00
Deuda Bilateral	Peso		0.00	0.00
Títulos y Valores	Peso		0.00	0.00
Arrendamientos Financieros	Peso		0.00	0.00
<i>Subtotal Largo Plazo</i>			0.00	0.00
Otros Pasivos	Peso		6,992,294.67	6,941,176.17
Total Deuda y Otros Pasivos			6,992,294.67	6,941,176.17

Nota de Gestión Administrativa 17

De conformidad con la nota de gestión administrativa número 17 la Información Contable deberá estar firmada en cada página de la misma e incluir al final la siguiente leyenda: "Bajo protesta de decir verdad declaramos que los Estados Financieros y sus notas, son razonablemente correctos y son responsabilidad del emisor"



Lic. David Díaz Guerra
Encargado de Rectoría



L.C. Eberardo Vázquez Ortíz
Director de Administración y Finanzas

**i) Informe sobre pasivos contingentes al
30 de septiembre de 2019.**

Universidad Tecnológica del Norte de Coahuila
Informe Sobre Pasivos Contingentes
Al 30 de Septiembre de 2019

CONCEPTO	
Demandas	Durante el trimestre de Julio a Septiembre de 2019 no se tuvieron demandas.
Juicios	Durante el trimestre de Julio a Septiembre de 2019 no se tuvieron juicios.
Avales	Durante el trimestre de Julio a Septiembre de 2019 no se tuvieron avales.

Nota de Gestión Administrativa 17

De conformidad con la nota de gestión administrativa número 17 la Información Contable deberá estar firmada en cada página de la misma e incluir al final la siguiente leyenda: "Bajo protesta de decir verdad declaramos que los Estados Financieros y sus notas, son razonablemente correctos y son responsabilidad del emisor"



Lic. David Díaz Guerra

Encargado de Rectoría



L.C. Eberardo Vázquez Ortiz

Director de Administración y Finanzas

j) Notas de desglose a los estados financieros.

Universidad Tecnológica del Norte de Coahuila
EFE 01 - Efectivo y Equivalentes

Descripción	Al 30 de septiembre de 2019	Al 30 de junio de 2019
Efectivo	0.00	0.00
Efectivo en Bancos - Tesorería	5,947,840.85	4,830,548.42
Efectivo en Bancos - Dependencias	0.00	0.00
Inversiones temporales (hasta 3 meses)	0.00	0.00
Fondos con afectación específica	0.00	0.00
Depósitos de fondos de terceros y otros	3,500.00	3,500.00
Total de Efectivo y Equivalentes	5,951,340.85	4,834,048.42



Lic. David Díaz Guerra
Encargado de Rectoría



L.C. Eberardo Vazquez Ortiz
Director de Administración y Finanzas

Universidad Tecnológica del Norte de Coahuila
Conciliación entre los Ingresos Presupuestarios y Contables
Correspondiente del 01 de julio al 30 de septiembre de 2019
(Cifras en pesos)

1. Total de Ingresos Presupuestarios		19,431,137.92
---	--	----------------------

2. Más Ingresos Contables No Presupuestarios		0.00
2.1 Ingresos Financieros	0.00	
2.2 Incremento por Variación de Inventarios	0.00	
2.3 Disminución del Exceso de Estimaciones por Pérdida o Deterioro u Obsolescencia	0.00	
2.4 Disminución del Exceso de Provisiones	0.00	
2.5 Otros Ingresos y Beneficios Varios	0.00	
2.6 Otros Ingresos Contables No Presupuestarios	0.00	

3. Menos Ingresos Presupuestarios No Contables		0.00
3.1 Aprovechamientos Patrimoniales	0.00	
3.2 Ingresos Derivados de Financiamientos	0.00	
3.3 Otros Ingresos Presupuestarios No Contables	0.00	

4. Total de Ingresos Contables		19,431,137.92
---------------------------------------	--	----------------------

Universidad Tecnológica del Norte de Coahuila
Conciliación entre los Egresos Presupuestarios y los Gastos Contables
Correspondiente del 01 de julio al 30 de septiembre de 2019
(Cifras en pesos)

1. Total de Egresos Presupuestarios		18,197,161.72
--	--	----------------------

2. Menos Egresos Presupuestario No Contables		1,184,365.11
2.1 Materias Primas y Materiales de Producción y Comercialización	0.00	
2.2 Materiales y Suministros	0.00	
2.3 Mobiliario y Equipo de Administración	1,152,125.11	
2.4 Mobiliario y Equipo Educacional y Recreativo	32,240.00	
2.5 Equipo e Instrumental Médico y de Laboratorio	0.00	
2.6 Vehículos y Equipo de Transporte	0.00	
2.7 Equipo de Defensa y Seguridad	0.00	
2.8 Maquinaria, Otros Equipos y Herramientas	0.00	
2.9 Activos Biológicos	0.00	
2.10 Bienes Inmuebles	0.00	
2.11 Activos Intangibles	0.00	
2.12 Obra Pública en Bienes de Dominio Público	0.00	
2.13 Obra Pública en Bienes Propios	0.00	
2.14 Acciones y Participaciones de Capital	0.00	
2.15 Compra de Títulos y Valores	0.00	
2.16 Concesión de Préstamos	0.00	

2.17	Inversiones en Fideicomisos, Mandatos y Otros Análogos	0.00
2.18	Provisiones para Contingencias y Otras Erogaciones Especiales	0.00
2.19	Amortización de la Deuda Pública	0.00
2.20	Adeudos de Ejercicios Fiscales Anteriores (ADEFAS)	0.00
2.21	Otros Egresos Presupuestales No Contables	0.00

3. Más Gastos Contables No Presupuestarios		0.00
3.1	Estimaciones, Depreciaciones, Deterioros, Obsolescencia y Amortizaciones	0.00
3.2	Provisiones	0.00
3.3	Disminución de Inventarios	0.00
3.4	Aumento por Insuficiencia de Estimaciones por Pérdida o Deterioro u Obsolescencia	0.00
3.5	Aumento por Insuficiencia de Provisiones	0.00
3.6	Otros Gastos	0.00
3.7	Otros Gastos Contables No Presupuestarios	0.00

4. Total de Gastos Contables

17,012,796.61

Nota de Gestion Administrativa 17

De conformidad con la nota de gestión administrativa número 17 la Información Contable deberá estar firmada en cada página de la misma e incluir al final la siguiente leyenda: "Bajo protesta de decir verdad declaramos que los Estados Financieros y sus notas, son razonablemente correctos y son responsabilidad del emisor"


Lic. David Díaz Guerra
Encargado de Rectoría


L.C. Eberardo Vazquez Ortiz
Director de Administración y Finanzas

Universidad Tecnológica del Norte de Coahuila
Conciliación entre los Ingresos Presupuestarios y Contables
Correspondiente del 01 de enero al 30 de septiembre de 2019
(Cifras en pesos)

1. Total de Ingresos Presupuestarios		55,019,777.95
---	--	----------------------

2. Más Ingresos Contables No Presupuestarios		0.00
2.1 Ingresos Financieros	0.00	
2.2 Incremento por Variación de Inventarios	0.00	
2.3 Disminución del Exceso de Estimaciones por Pérdida o Deterioro u Obsolescencia	0.00	
2.4 Disminución del Exceso de Provisiones	0.00	
2.5 Otros Ingresos y Beneficios Varios	0.00	
2.6 Otros Ingresos Contables No Presupuestarios	0.00	

3. Menos Ingresos Presupuestarios No Contables		0.00
3.1 Aprovechamientos Patrimoniales	0.00	
3.2 Ingresos Derivados de Financiamientos	0.00	
3.3 Otros Ingresos Presupuestarios No Contables	0.00	

4. Total de Ingresos Contables		55,019,777.95
---------------------------------------	--	----------------------

Universidad Tecnológica del Norte de Coahuila
Conciliación entre los Egresos Presupuestarios y los Gastos Contables
Correspondiente del 01 de enero al 30 de septiembre de 2019
(Cifras en pesos)

1. Total de Egresos Presupuestarios		54,948,582.96
--	--	----------------------

2. Menos Egresos Presupuestario No Contables		3,926,575.55
2.1 Materias Primas y Materiales de Producción y Comercialización	0.00	
2.2 Materiales y Suministros	0.00	
2.3 Mobiliario y Equipo de Administración	2,221,425.44	
2.4 Mobiliario y Equipo Educativo y Recreativo	32,240.00	
2.5 Equipo e Instrumental Médico y de Laboratorio	0.00	
2.6 Vehículos y Equipo de Transporte	0.00	
2.7 Equipo de Defensa y Seguridad	0.00	
2.8 Maquinaria, Otros Equipos y Herramientas	1,672,910.11	
2.9 Activos Biológicos	0.00	
2.10 Bienes Inmuebles	0.00	
2.11 Activos Intangibles	0.00	
2.12 Obra Pública en Bienes de Dominio Público	0.00	
2.13 Obra Pública en Bienes Propios	0.00	
2.14 Acciones y Participaciones de Capital	0.00	
2.15 Compra de Títulos y Valores	0.00	
2.16 Concesión de Préstamos	0.00	

2.17	Inversiones en Fideicomisos, Mandatos y Otros Análogos	0.00
2.18	Provisiones para Contingencias y Otras Erogaciones Especiales	0.00
2.19	Amortización de la Deuda Pública	0.00
2.20	Adeudos de Ejercicios Fiscales Anteriores (ADEFAS)	0.00
2.21	Otros Egresos Presupuestales No Contables	0.00

3. Más Gastos Contables No Presupuestarios		0.00
3.1	Estimaciones, Depreciaciones, Deterioros, Obsolescencia y Amortizaciones	0.00
3.2	Provisiones	0.00
3.3	Disminución de Inventarios	0.00
3.4	Aumento por Insuficiencia de Estimaciones por Pérdida o Deterioro u Obsolescencia	0.00
3.5	Aumento por Insuficiencia de Provisiones	0.00
3.6	Otros Gastos	0.00
3.7	Otros Gastos Contables No Presupuestarios	0.00

4. Total de Gastos Contables

51,022,007.41

Nota de Gestion Administrativa 17

De conformidad con la nota de gestión administrativa número 17 la Información Contable deberá estar firmada en cada página de la misma e incluir al final la siguiente leyenda: "Bajo protesta de decir verdad declaramos que los Estados Financieros y sus notas, son razonablemente correctos y son responsabilidad del emisor"


Lic. David Díaz Guerra
Encargado de Rectoría


L.C. Eberardo Vazquez Ortiz
Director de Administración y Finanzas

a) NOTAS DE DESGLOSE

I) NOTAS AL ESTADO DE SITUACIÓN FINANCIERA

Activo

Efectivo y Equivalentes

ESF 01.- El rubro de Efectivo y Equivalentes se compone por la cantidad de \$5,951,340.85 al 30 de Septiembre de 2019, se integra bancos en un 99% para cubrir todos los compromisos de pago a proveedores, prestadores de servicios, impuestos retenidos, prestaciones de seguridad social. El rubro se integra por las siguientes cuentas contables:

Bancos	\$ 5,947,840.85
Depósitos en Garantía	<u>\$ 3,500.00</u>
Total	\$ 5,951,340.85

Derechos a recibir Efectivo y Equivalentes y Bienes o Servicios a Recibir

ESF 02.- Este rubro se compone de la partida Gastos a Comprobar, Deudores por Fondos Rotatorios y Subsidio al Empleo que fue generado en el mes de septiembre el cual se acredita en el pago de impuestos del mismo mes que se liquidó en octubre de 2019. Este rubro queda integrado de la siguiente manera:

Gastos a comprobar	\$ 78,573.53
Subsidio al empleo	\$ 147.07
Deudores por fondos rotatorios	<u>\$ 10,000.00</u>
Total	\$ 88,720.60

ESF 03.- El rubro de Derechos a Recibir Efectivo o Equivalentes se compone de Gastos a Comprobar, Subsidio al Empleo y Deudores por Fondos Rotatorios y el Rubro Derechos a Recibir Bienes o Servicios corresponde a Anticipo a Proveedores por Adquisición de Bienes y Prestación de Servicios a Corto Plazo.

Derechos a recibir efectivo y equivalentes	\$ 88,720.60
Derechos a recibir bienes y servicios	<u>\$ 9,533.83</u>
Total	\$ 98,254.43

Bienes Disponibles para su Transformación o Consumo (inventarios)

ESF 04.- La Universidad no tuvo durante el trimestre julio - septiembre de 2019 bienes disponibles para su transformación.

ESF 05.- La Universidad no tuvo durante el trimestre julio - septiembre de 2019 bienes disponibles en Almacén para su consumo.

Inversiones Financieras

ESF 06.- La Universidad no tuvo fideicomisos durante el trimestre julio - septiembre de 2019.

ESF 07.- La Universidad no realizó inversiones financieras durante el trimestre julio - septiembre de 2019.

Bienes Muebles, Inmuebles e Intangibles

ESF 08.- Este rubro está representado por los Bienes Inmuebles, Infraestructura y Bienes Muebles, por un monto de \$ 177,566,425.54 al 30 de septiembre de 2019, necesario para el desarrollo de las actividades de la Universidad, el cual se integra de la siguiente manera:

Bienes Inmuebles, Infraestructura y Bienes Muebles:

Bienes Inmuebles

Terrenos	\$ 31,926,000.00
Edificios no Habitacionales	\$ 85,824,341.86
Infraestructura	\$ 1,225,644.70
Otros Bienes Inmuebles	<u>\$ 6,510,849.95</u>
Total	\$ 125,486,836.51

Bienes Muebles

Mobiliario y Equipo de Administración	\$ 22,628,264.21
Mobiliario y Equipo Educativo y Recreativo	\$ 793,641.20
Equipo e Instrumental Médico y de Laboratorio	\$ 203,744.80
Vehículos y Equipo de Transporte	\$ 3,811,915.99
Maquinaria, Otros Equipos y Herramientas	\$ 24,560,242.83
Colecciones, Obras de Arte y Objetos Valiosos	<u>\$ 81,780.00</u>
Total	\$ 52,079,589.03

Depreciación Acumulada de Inmuebles	\$ 44,219,823.67
Depreciación Acumulada de Infraestructura	\$ 645,506.21
Depreciación Acumulada de Bienes Muebles	<u>\$ 25,757,688.51</u>
Total	\$ 70,623,018.39

Parámetros de Estimación de Vida Útil

Cuenta	Concepto	Años de vida útil	% de depreciación anual
1.2.3	BIENES INMUEBLES, INFRAESTRUCTURA Y CONSTRUCCIONES EN PROCESO		
1.2.3.3	Edificios No Habitacionales	30	3.3
1.2.3.4	Infraestructura	25	4
1.2.3.9	Otros Bienes Inmuebles	20	5
1.2.4	BIENES MUEBLES		
1.2.4.1	Mobiliario y Equipo de Administración		
1.2.4.1.1	Muebles de Oficina y Estantería	10	10
1.2.4.1.2	Muebles, Excepto De Oficina Y Estantería	10	10
1.2.4.1.3	Equipo de Cómputo y de Tecnologías de la Información	3	33.3
1.2.4.1.9	Otros Mobiliarios y Equipos de Administración	10	10
1.2.4.2	Mobiliario y Equipo Educativo y Recreativo		
1.2.4.2.1	Equipos y Aparatos Audiovisuales	3	33.3
1.2.4.2.2	Aparatos Deportivos	5	20
1.2.4.2.3	Cámaras Fotográficas y de Video	3	33.3
1.2.4.2.9	Otro Mobiliario y Equipo Educativo y Recreativo	5	20
1.2.4.3	Equipo e Instrumental Médico y de Laboratorio		
1.2.4.3.1	Equipo Médico y de Laboratorio	5	20
1.2.4.3.2	Instrumental Médico y de Laboratorio	5	20
1.2.4.4	Equipo de Transporte		
1.2.4.4.1	Automóviles y Equipo Terrestre	5	20
1.2.4.4.2	Carrocerías y Remolques	5	20
1.2.4.6	Maquinaria, Otros Equipos y Herramientas		
1.2.4.6.1	Maquinaria y Equipo Agropecuario	10	10
1.2.4.6.2	Maquinaria y Equipo Industrial	10	10
1.2.4.6.3	Maquinaria y Equipo de Construcción	10	10
1.2.4.6.4	Sistemas de Aire Acondicionado, Calefacción y de Refrigeración Industrial y Comercial	10	10
1.2.4.6.5	Equipo de Comunicación y Telecomunicación	10	10
1.2.4.6.6	Equipos de Generación Eléctrica, Aparatos y Accesorios Eléctricos	10	10
1.2.4.6.7	Herramientas y Máquinas-Herramienta	10	10
1.2.4.6.9	Otros Equipos	10	10

ESF 09.- Al 30 de septiembre de 2019, se cuenta con un saldo en el rubro de Activos Intangibles de \$ 4,195,122.88, representado por la partida de Software.

Activos Intangibles

Al 30 de septiembre 19

Software

\$ 4,195,122.88

(Naturaleza Deudora)

Al 30 de septiembre 19

Amortización Acumulada de Software

\$ 1,237,019.37

(Naturaleza Acreedora)

Estimaciones y Deterioros

ESF 10.- Al cierre del trimestre julio – septiembre de 2019, se tiene un saldo de \$71,860,037.76 en el rubro de Depreciación, Deterioro y Amortización Acumulada de Bienes, el cual se integra de la siguiente manera:

Depreciación Acumulada de Bienes Inmuebles	\$ 44,219,823.67
Depreciación Acumulada de Edificios no Residenciales	41,681,312.90
Depreciación Acumulada de Otros Bienes Inmuebles	2,538,510.77
Depreciación Acumulada de Infraestructura	\$ 645,506.21
Depreciación Acumulada de Infraestructura en Carreteras	645,506.21
Depreciación Acumulada de Bienes Muebles	\$ 25,757,688.51
Depreciación Acumulada de Mobiliario y Equipo de Administración	12,531,652.06
Depreciación Acumulada de Mobiliario y Equipo Educativo y Recreativo	565,367.63
Depreciación Acumulada de Instrumental Médico y de Laboratorio	71,058.06
Depreciación Acumulada de Equipo de Transporte	2,258,011.82
Depreciación Acumulada de Maquinaria, Otros Equipos y Herramientas	10,331,598.94
Amortización Acumulada de Software	\$ 1,237,019.37
Amortización Acumulada de Software	1,237,019.37
Total Depreciación, Deterioro y Amortización Acumulada de Bienes	\$ 71,860,037.76

Otros Activos

ESF 11.- El rubro de Otros Activos Circulantes al cierre del trimestre julio – septiembre de 2019, termino con un saldo de cero.

Pasivo²

ESF 12.- Este rubro está compuesto por Retenciones a Empleados, Retenciones por Prestaciones, Retenciones Fiscales a Terceros, Retenciones del Sistema de Seguridad Social por Pagar, Otras Cuentas por Pagar, Provisión para Demandas y Juicios a Corto Plazo así como la partida de Otras Provisiones a Corto Plazo que corresponde al Pasivo Contingente de las obligaciones por prima de antigüedad e indemnización legal del personal de la universidad y se distribuyen de la siguiente manera:

Retenciones Fiscales a Empleados	\$ 432,334.15
Retenciones por Prestaciones	\$ 8,500.00
Retenciones Fiscales a Terceros	\$ 4,822.45
Retenciones del Sistema de Seguridad Social	\$ 642,426.33
Otras Cuentas por Pagar	\$ 16,000.00
Provisión para Demandas y Juicios a Corto Plazo	\$ 3,014,990.56
Otras Provisiones a Corto Plazo	<u>\$ 2,822,102.68</u>
Total	\$ 6,941,176.17

ESF 13.- Durante el trimestre julio – septiembre de 2019, no se tuvieron fondos de bienes en terceros.

ESF 14.- Durante el trimestre julio - septiembre de 2019, no se tuvieron pasivos diferidos y otros.

II) NOTAS AL ESTADO DE ACTIVIDADES

Ingresos de Gestión

EA 1 Trimestral.- Los Ingresos de Gestión se integran por Ingresos Propios (Venta de Servicios) y Productos.

Venta de Servicios	\$ 4,614,987.34
Productos	<u>\$ 0.00</u>
Total	\$ 4,614,987.34

EA 1 Acumulativa.- Los Ingresos de Gestión se integran por Ingresos Propios (Venta de Servicios) y Productos.

Venta de Servicios	\$ 11,736,961.01
Productos	<u>\$ 132.55</u>
Total	\$ 11,737,093.56

² Con respecto a la información de la deuda pública, ésta se incluye en el informe de deuda pública en la nota 11 "Información sobre la Deuda y el Reporte Analítico de la Deuda" de las notas de Gestión Administrativa.

Participaciones, Aportaciones, Convenios, Incentivos Derivados de la Colaboración Fiscal, Fondos Distintos de Aportaciones, Transferencias, Asignaciones, Subsidios y Subvenciones, y Pensiones y Jubilaciones

EA 2 Trimestral.- El rubro de Participaciones está integrado por los subsidios recibidos por parte del Gobierno Federal y el Gobierno del Estado de Coahuila.

Ingresos por Subsidio Federal	\$ 7,636,173.00
Ingresos por Subsidio Estatal	<u>\$ 7,179,977.58</u>
Total	\$ 14,816,150.58

EA 2 Acumulativa.- El rubro de Participaciones está integrado por los subsidios recibidos por parte del Gobierno Federal y el Gobierno del Estado de Coahuila.

Ingresos por Subsidio Federal	\$ 21,441,144.00
Ingresos por Subsidio Estatal	\$ 21,412,628.39
Ingresos PADES	<u>\$ 428,912.00</u>
Total	\$ 43,282,684.39

Otros Ingresos y Beneficios

EA 3 Trimestral.- Durante el trimestre julio – septiembre de 2019, la cuenta Otros Ingresos y Beneficios se encuentra con saldo cero.

EA 3 Acumulativa.- Durante el periodo julio – septiembre de 2019, la cuenta Otros Ingresos y Beneficios se encuentra con saldo cero.

Gastos y Otras Pérdidas:

EA 4 Trimestral.- El rubro de Gastos y Otras Pérdidas en el trimestre julio – septiembre de 2019 es de **\$17,012,796.61**. El cual está integrado de la siguiente manera:

Gastos de Funcionamiento

Servicios Personales	\$ 11,288,995.53
Materiales y Suministros	\$ 1,016,121.48
Servicios Generales	\$ 4,644,679.60
Transferencias, Asignaciones, Subsidios y Otras Ayudas	
Ayudas Sociales	<u>\$ 63,000.00</u>
Total	\$ 17,012,796.61

EA 4 Acumulativa.- El rubro de Gastos y Otras Pérdidas en el periodo enero – septiembre de 2019 es de **\$51,022,007.41**. El cual está integrado de la siguiente manera:

Gastos de Funcionamiento

Servicios Personales	\$ 34,774,285.60
Materiales y Suministros	\$ 2,185,479.05
Servicios Generales	\$ 13,772,762.56
Transferencias, Asignaciones, Subsidios y Otras Ayudas	
Ayudas Sociales	\$ 289,480.20
Total	\$ 51,022,007.41

III) NOTAS AL ESTADO DE VARIACIÓN EN LA HACIENDA PÚBLICA

EVHP 1.- Este rubro se compone de las Actualizaciones de Patrimonio (Naturaleza Acreedora) y que al cierre del trimestre julio – septiembre de 2019 su saldo es de: \$ 151,655,927.83.

EVHP 2.- El patrimonio generado al cierre del trimestre julio – septiembre de 2019 es por el monto de: \$ -44,225,427.29, el cual representa la acumulación de resultados de ejercicios anteriores, así como por las rectificaciones de resultados de ejercicios anteriores. Se integra de la siguiente manera:

Resultado del Ejercicio (Ahorro/Desahorro)	\$ 2,418,341.31
Resultado de Ejercicios Anteriores	\$ -46,072,851.22
Rectificaciones de Resultados de Ejercicios	\$ -570,917.38
Total	\$ -44,225,427.29

IV) NOTAS AL ESTADO DE FLUJOS DE EFECTIVO

Efectivo y equivalentes

EFE 1.- El análisis de los saldos inicial y final que figuran en la última parte del Estado de Flujo de Efectivo en la cuenta de efectivo y equivalentes es como sigue:

	Al 30 de septiembre de 2019	Al 30 de junio de 2019
Efectivo en Bancos – Tesorería	\$ 5,947,840.85	\$ 4,830,548.42
Efectivo en Bancos – Dependencias	\$ 0.00	\$ 0.00
Inversiones temporales (hasta 3 meses)	\$ 0.00	\$ 0.00
Fondos con afectación específica	\$ 0.00	\$ 0.00
Depósitos de fondos de terceros y otros	\$ 3,500.00	\$ 3,500.00
Total de Efectivo y Equivalentes	\$ 5,951,340.85	\$ 4,834,048.42

EFE 2.- El rubro de Adquisiciones de Bienes durante el trimestre julio – septiembre de 2019 es de \$ 1,184,365.11 por las adquisiciones de bienes muebles, necesarios para la operación de la universidad, distribuido de la siguiente manera:

Muebles de Oficina y Estantería	\$ 59,061.81
Equipo de Cómputo y de Tecnologías de la Información	\$ 1,093,063.30
Cámaras Fotográficas y de Video	\$ 32,240.00
Total	\$ 1,184,365.11

EFE 3.- Conciliación de los Flujos de Efectivo Netos de las Actividades de Operación y la cuenta de Ahorro/Desahorro antes de Rubros Extraordinarios. A continuación se presenta un ejemplo de la elaboración de la conciliación.

	Al 30 de septiembre de 2019	Al 30 de junio de 2018
Ahorro/Desahorro antes de rubros Extraordinarios	\$ 3,997,770.54	\$ 1,579,429.23
<i>Movimientos de partidas (o rubros) que no afectan al efectivo.</i>		
Depreciación	\$ 0.00	\$ 0.00
Amortización	\$ 0.00	\$ 0.00
Incrementos en las provisiones	\$ 0.00	\$ 0.00
Incremento en inversiones producido por revaluación	\$ 0.00	\$ 0.00
Ganancia/pérdida en venta de propiedad, planta y equipo	\$ 0.00	\$ 0.00
Incremento en cuentas por cobrar	\$ 0.00	\$ 0.00
Partidas extraordinarias	\$ 0.00	\$ 0.00

V) CONCILIACIÓN ENTRE LOS INGRESOS PRESUPUESTARIOS Y CONTABLES, ASÍ COMO ENTRE LOS EGRESOS PRESUPUESTARIOS Y LOS GASTOS CONTABLES

EA 4.- La conciliación se presentará atendiendo a lo dispuesto por el Acuerdo por el que se emite el formato de conciliación entre los ingresos presupuestarios y contables, así como entre los egresos presupuestarios y los gastos contables.

Universidad Tecnológica del Norte de Coahuila Conciliación entre los Ingresos Presupuestarios y Contables Correspondiente del 01 de enero al 30 de septiembre de 2019 (Cifras en pesos)		
1. Total de Ingresos Presupuestarios		\$55,019,777.95
2. Más Ingresos Contables No Presupuestarios		0.00
2.1 Ingresos Financieros	0.00	
2.2 Incremento por Variación de Inventarios	0.00	
2.3 Disminución del Exceso de Estimaciones por Pérdida o Deterioro u Obsolescencia	0.00	
2.4 Disminución del Exceso de Provisiones	0.00	
2.5 Otros Ingresos y Beneficios Varios	0.00	
2.6 Otros Ingresos Contables No Presupuestarios	0.00	
3. Menos Ingresos Presupuestarios No Contables		0.00
3.1 Aprovechamientos Patrimoniales	0.00	
3.2 Ingresos Derivados de Financiamientos	0.00	
3.3 Otros Ingresos Presupuestarios No Contables	0.00	
4. Total de Ingresos Contables		\$55,019,777.95

Universidad Tecnológica del Norte de Coahuila Conciliación entre los Egresos Presupuestarios y los Gastos Contables Correspondiente del 01 de enero al 30 de septiembre de 2019 (Cifras en pesos)		
1. Total de Egresos Presupuestarios		\$54,948,582.96
2. Menos Egresos Presupuestario No Contables		\$3,926,575.55
2.1 Materias Primas y Materiales de Producción y Comercialización	0.00	
2.2 Materiales y Suministros	0.00	
2.3 Mobiliario y Equipo de Administración	\$2,221,425.44	
2.4 Mobiliario y Equipo Educativo y Recreativo	\$32,240.00	

2.5	Equipo e Instrumental Médico y de Laboratorio	0.00
2.6	Vehículos y Equipo de Transporte	0.00
2.7	Equipo de Defensa y Seguridad	0.00
2.8	Maquinaria, Otros Equipos y Herramientas	\$1,672,910.11
2.9	Activos Biológicos	0.00
2.10	Bienes Inmuebles	0.00
2.11	Activos Intangibles	0.00
2.12	Obra Pública en Bienes de Dominio Público	0.00
2.13	Obra Pública en Bienes Propios	0.00
2.14	Acciones y Participaciones de Capital	0.00
2.15	Compra de Títulos y Valores	0.00
2.16	Concesión de Préstamos	0.00
2.17	Inversiones en Fideicomisos, Mandatos y Otros Análogos	0.00
2.18	Provisiones para Contingencias y Otras Erogaciones Especiales	0.00
2.19	Amortización de la Deuda Pública	0.00
2.20	Adeudos de Ejercicios Fiscales Anteriores (ADEFAS)	0.00
2.21	Otros Egresos Presupuestales No Contables	0.00

3. Más Gastos Contables No Presupuestarios		0.00
3.1	Estimaciones, Depreciaciones, Deterioros, Obsolescencia y Amortizaciones	0.00
3.2	Provisiones	0.00
3.3	Disminución de Inventarios	0.00
3.4	Aumento por Insuficiencia de Estimaciones por Pérdida o Deterioro u Obsolescencia	0.00
3.5	Aumento por Insuficiencia de Provisiones	0.00
3.6	Otros Gastos	0.00
3.7	Otros Gastos Contables No Presupuestarios	0.00

4. Total de Gastos Contables

\$51,022,007.41

Nota de Gestión Administrativa 17

De conformidad con la nota de gestión administrativa número 17 la Información Contable deberá estar firmada en cada página de la misma e incluir al final la siguiente leyenda: "Bajo protesta de decir verdad declaramos que los Estados Financieros y sus notas, son razonablemente correctos y son responsabilidad del emisor"



Lic. David Díaz Guerra
Encargado de Rectoría



L.C. Eberardo Vazquez Ortiz
Director de Administración y Finanzas

k) Notas de memoria a los estados financieros del 01 de enero al 30 de septiembre de 2019.

Universidad Tecnológica del Norte de Coahuila
Del 01 de enero al 30 de septiembre de 2019
CUENTAS DE ORDEN CONTABLES


CUENTA	SALDO INICIAL	CARGOS	ABONOS	SALDO FINAL
7 CUENTAS DE ORDEN CONTABLES	0.00	0.00	0.00	0.00
7.1 VALORES	0.00	0.00	0.00	0.00
7.1.1 Valores en Custodia	0.00	0.00	0.00	0.00
7.1.2 Custodia de Valores	0.00	0.00	0.00	0.00
7.1.3 Instrumentos de Crédito Prestados a Formadores de Mercado	0.00	0.00	0.00	0.00
7.1.4 Préstamo de Instrumentos de Crédito a Formadores de Mercado y su Garantía	0.00	0.00	0.00	0.00
7.1.5 Instrumentos de Crédito Recibidos en Garantía de los Formadores de Mercado	0.00	0.00	0.00	0.00
7.1.6 Garantía de Créditos Recibidos de los Formadores de Mercado	0.00	0.00	0.00	0.00
7.2 EMISION DE OBLIGACIONES	0.00	0.00	0.00	0.00
7.2.1 Autorización para la Emisión de Bonos, Títulos y Valores de la Deuda Pública Interna	0.00	0.00	0.00	0.00
7.2.2 Autorización para la Emisión de Bonos, Títulos y Valores de la Deuda Pública Externa	0.00	0.00	0.00	0.00
7.2.3 Emisiones Autorizadas de la Deuda Pública Interna y Externa	0.00	0.00	0.00	0.00
7.2.4 Suscripción de Contratos de Préstamos y Otras Obligaciones de la Deuda Pública Interna	0.00	0.00	0.00	0.00
7.2.5 Suscripción de Contratos de Préstamos y Otras Obligaciones de la Deuda Pública Externa	0.00	0.00	0.00	0.00
7.2.6 Contratos de Préstamos y Otras Obligaciones de la Deuda Pública Interna y Externa	0.00	0.00	0.00	0.00
7.3 AVALES Y GARANTIAS	0.00	0.00	0.00	0.00
7.3.1 Avals Autorizados	0.00	0.00	0.00	0.00
7.3.2 Avals Firmados	0.00	0.00	0.00	0.00
7.3.3 Fianzas y Garantías Recibidas por Deudas a Cobrar	0.00	0.00	0.00	0.00
7.3.4 Fianzas y Garantías Recibidas	0.00	0.00	0.00	0.00
7.3.5 Fianzas Otorgadas para Respaldo Obligaciones no Fiscales del Gobierno	0.00	0.00	0.00	0.00
7.3.6 Fianzas Otorgadas del Gobierno para Respaldo Obligaciones no Fiscales	0.00	0.00	0.00	0.00
7.4 JUICIOS	0.00	0.00	0.00	0.00
7.4.1 Demandas Judicial en Proceso de Resolución	0.00	0.00	0.00	0.00
7.4.2 Resolución de Demandas en Proceso Judicial	0.00	0.00	0.00	0.00
7.5 INVERSION MEDIANTE PROYECTOS PARA PRESTACION DE SERVICIOS (PPS) Y SIMILARES	0.00	0.00	0.00	0.00
7.5.1 Contratos para Inversión Mediante Proyectos para Prestación de Servicios (PPS) y Similares	0.00	0.00	0.00	0.00
7.5.2 Inversión Pública Contratada Mediante Proyectos para Prestación de Servicios (PPS) y Similares	0.00	0.00	0.00	0.00
7.6 BIENES EN CONCESIONADOS O EN COMODATO	0.00	0.00	0.00	0.00
7.6.1 Bienes Bajo Contrato en Concesión	0.00	0.00	0.00	0.00
7.6.2 Contrato de Concesión por Bienes	0.00	0.00	0.00	0.00
7.6.3 Bienes Bajo Contrato en Comodato	0.00	0.00	0.00	0.00
7.6.4 Contrato de Comodato por Bienes	0.00	0.00	0.00	0.00

Nota 1: Las cuentas de orden contables señaladas en el recuadro, son las mínimas necesarias, se podrán aperturar otras, de acuerdo con las necesidades de los entes públicos, incluidas las cuentas de orden de los bienes arqueológicos, artísticos e históricos.

Nota de Gestión Administrativa 17

De conformidad con la nota de gestión administrativa número 17 la Información Contable deberá estar firmada en cada página de la misma e incluir al final la siguiente leyenda: "Bajo protesta de decir verdad declaramos que los Estados Financieros y sus notas, son razonablemente correctos y son responsabilidad del emisor"


Lic. David Díaz Guerra
Encargado de Rectoría


L.C. Eberardo Vazquez Ortiz
Director de Administración y Finanzas


Universidad Tecnológica del Norte de Coahuila
Del 01 de enero al 30 de septiembre de 2019
CUENTAS DE ORDEN PRESUPUESTALES

CUENTA	SALDO INICIAL	CARGOS	ABONOS	SALDO FINAL
8 CUENTAS DE ORDEN PRESUPUESTARIAS	0.00	353,852,645.14	353,852,645.14	0.00
8.1 LEY DE INGRESOS	0.00	110,973,783.90	110,973,783.90	0.00
8.1.1 Ley de Ingresos Estimada	88,282,453.00	0.00	0.00	88,282,453.00
8.1.2 Ley de Ingresos por Ejecutar	88,282,453.00	55,019,777.95	934,228.00	34,196,903.05
8.1.3 Modificaciones a la Ley de Ingresos Estimada	0.00	934,228.00	0.00	934,228.00
8.1.4 Ley de Ingresos Devengada	0.00	55,019,777.95	55,019,777.95	0.00
8.1.5 Ley de Ingresos Recaudada	0.00	0.00	55,019,777.95	55,019,777.95
8.2 PRESUPUESTO DE EGRESOS	0.00	242,878,861.24	242,878,861.24	0.00
8.2.1 Presupuesto de Egresos Aprobado	88,246,452.50	0.00	0.00	88,246,452.50
8.2.2 Presupuesto de Egresos por Ejercer	88,246,452.50	23,082,698.70	54,950,413.66	56,378,737.54
8.2.3 Modificaciones al Presupuesto de Egresos Aprobado	0.00	1,830.70	23,082,698.70	23,080,868.00
8.2.4 Presupuesto de Egresos Comprometido	0.00	54,948,582.96	54,948,582.96	0.00
8.2.5 Presupuesto de Egresos Devengado	0.00	54,948,582.96	54,948,582.96	0.00
8.2.6 Presupuesto de Egresos Ejercido	0.00	54,948,582.96	54,948,582.96	0.00
8.2.7 Presupuesto de Egresos Pagado	0.00	54,948,582.96	0.00	54,948,582.96

Nota de Gestión Administrativa 17

De conformidad con la nota de gestión administrativa número 17 la Información Contable deberá estar firmada en cada página de la misma e incluir al final la siguiente leyenda:
 "Bajo protesta de decir verdad declaramos que los Estados Financieros y sus notas, son razonablemente correctos y son responsabilidad del emisor"


Lic. David Díaz Guerra
Encargado de Rectoría


L.C. Eberardo Vazquez Ortiz
Director de Administración y Finanzas

b) NOTAS DE MEMORIA (CUENTAS DE ORDEN)

Las cuentas de orden se utilizan para registrar movimientos de valores que no afecten o modifiquen el balance del ente contable, sin embargo, su incorporación en libros es necesaria con fines de recordatorio contable, de control y en general sobre los aspectos administrativos, o bien, para consignar sus derechos o responsabilidades contingentes que puedan, o no, presentarse en el futuro.

Las cuentas que se manejan para efectos de estas Notas son las siguientes:

Universidad Tecnológica del Norte de Coahuila Del 01 de enero al 30 de septiembre de 2019 CUENTAS DE ORDEN CONTABLES				
CUENTA	SALDO INICIAL	CARGOS	ABONOS	SALDO FINAL
7 CUENTAS DE ORDEN CONTABLES	0.00	0.00	0.00	0.00
7.1 VALORES	0.00	0.00	0.00	0.00
7.1.1 Valores en Custodia	0.00	0.00	0.00	0.00
7.1.2 Custodia de Valores	0.00	0.00	0.00	0.00
7.1.3 Instrumentos de Crédito Prestados a Formadores de Mercado	0.00	0.00	0.00	0.00
7.1.4 Préstamo de Instrumentos de Crédito a Formadores de Mercado y su Garantía	0.00	0.00	0.00	0.00
7.1.5 Instrumentos de Crédito Recibidos en Garantía de los Formadores de Mercado	0.00	0.00	0.00	0.00
7.1.6 Garantía de Créditos Recibidos de los Formadores de Mercado	0.00	0.00	0.00	0.00
7.2 EMISION DE OBLIGACIONES	0.00	0.00	0.00	0.00
7.2.1 Autorización para la Emisión de Bonos, Títulos y Valores de la Deuda Pública Interna	0.00	0.00	0.00	0.00
7.2.2 Autorización para la Emisión de Bonos, Títulos y Valores de la Deuda Pública Externa	0.00	0.00	0.00	0.00
7.2.3 Emisiones Autorizadas de la Deuda Pública Interna y Externa	0.00	0.00	0.00	0.00
7.2.4 Suscripción de Contratos de Préstamos y Otras Obligaciones de la Deuda Pública Interna	0.00	0.00	0.00	0.00
7.2.5 Suscripción de Contratos de Préstamos y Otras Obligaciones de la Deuda Pública Externa	0.00	0.00	0.00	0.00
7.2.6 Contratos de Préstamos y Otras Obligaciones de la Deuda Pública Interna y Externa	0.00	0.00	0.00	0.00
7.3 AVALES Y GARANTIAS	0.00	0.00	0.00	0.00
7.3.1 Avals Autorizados	0.00	0.00	0.00	0.00
7.3.2 Avals Firmados	0.00	0.00	0.00	0.00
7.3.3 Fianzas y Garantías Recibidas por Deudas a Cobrar	0.00	0.00	0.00	0.00
7.3.4 Fianzas y Garantías Recibidas	0.00	0.00	0.00	0.00
7.3.5 Fianzas Otorgadas para Respalda Obligaciones no Fiscales del Gobierno	0.00	0.00	0.00	0.00
7.3.6 Fianzas Otorgadas del Gobierno para Respalda Obligaciones no Fiscales	0.00	0.00	0.00	0.00
7.4 JUICIOS	0.00	0.00	0.00	0.00
7.4.1 Demandas Judicial en Proceso de Resolución	0.00	0.00	0.00	0.00

7.4.2 Resolución de Demandas en Proceso Judicial	0.00	0.00	0.00	0.00
7.5 INVERSION MEDIANTE PROYECTOS PARA PRESTACION DE SERVICIOS (PPS) Y SIMILARES	0.00	0.00	0.00	0.00
7.5.1 Contratos para Inversión Mediante Proyectos para Prestación de Servicios (PPS) y Similares	0.00	0.00	0.00	0.00
7.5.2 Inversión Pública Contratada Mediante Proyectos para Prestación de Servicios (PPS) y Similares	0.00	0.00	0.00	0.00
7.6 BIENES EN CONCESIONADOS O EN COMODATO	0.00	0.00	0.00	0.00
7.6.1 Bienes Bajo Contrato en Concesión	0.00	0.00	0.00	0.00
7.6.2 Contrato de Concesión por Bienes	0.00	0.00	0.00	0.00
7.6.3 Bienes Bajo Contrato en Comodato	0.00	0.00	0.00	0.00
7.6.4 Contrato de Comodato por Bienes	0.00	0.00	0.00	0.00

Nota 1: Las cuentas de orden contables señaladas en el recuadro, son las mínimas necesarias, se podrán aperturar otras, de acuerdo con las necesidades de los entes públicos, incluidas las cuentas de orden de los bienes arqueológicos, artísticos e históricos.

Universidad Tecnológica del Norte de Coahuila Del 01 de enero al 30 de septiembre de 2019 CUENTAS DE ORDEN PRESUPUESTALES				
CUENTA	SALDO INICIAL	CARGOS	ABONOS	SALDO FINAL
8 CUENTAS DE ORDEN PRESUPUESTARIAS	0.00	353,852,645.14	353,852,645.14	0.00
8.1 LEY DE INGRESOS	0.00	110,973,783.90	110,973,783.90	0.00
8.1.1 Ley de Ingresos Estimada	88,282,453.00	0.00	0.00	88,282,453.00
8.1.2 Ley de Ingresos por Ejecutar	88,282,453.00	55,019,777.95	934,228.00	34,196,903.05
8.1.3 Modificaciones a la Ley de Ingresos Estimada	0.00	934,228.00	0.00	934,228.00
8.1.4 Ley de Ingresos Devengada	0.00	55,019,777.95	55,019,777.95	0.00
8.1.5 Ley de Ingresos Recaudada	0.00	0.00	55,019,777.95	55,019,777.95
8.2 PRESUPUESTO DE EGRESOS	0.00	242,878,861.24	242,878,861.24	0.00
8.2.1 Presupuesto de Egresos Aprobado	88,246,452.50	0.00	0.00	88,246,452.50
8.2.2 Presupuesto de Egresos por Ejercer	88,246,452.50	23,082,698.70	54,950,413.66	56,378,737.54
8.2.3 Modificaciones al Presupuesto de Egresos Aprobado	0.00	1,830.70	23,082,698.70	23,080,868.00
8.2.4 Presupuesto de Egresos Comprometido	0.00	54,948,582.96	54,948,582.96	0.00
8.2.5 Presupuesto de Egresos Devengado	0.00	54,948,582.96	54,948,582.96	0.00
8.2.6 Presupuesto de Egresos Ejercido	0.00	54,948,582.96	54,948,582.96	0.00
8.2.7 Presupuesto de Egresos Pagado	0.00	54,948,582.96	0.00	54,948,582.96



Lic. David Díaz Guerra

Encargado de Rectoría



L.C. Eberardo Vázquez Ortiz

Director de Administración y Finanzas

I) Notas de gestión administrativa a los estados financieros.

c) NOTAS DE GESTIÓN ADMINISTRATIVA

En cada una de las 16 notas de gestión administrativa el ente público deberá poner la nota correspondiente o en su caso la leyenda “Esta nota no le aplica al ente público” y una breve explicación del motivo por el cual no le es aplicable.

1. Introducción

En concordancia con lo señalado en el Manual de Contabilidad Gubernamental emitido por el Consejo Nacional de Armonización Contable (CONAC), el objetivo general de los estados financieros que se presentan en este documento, es suministrar información acerca de la situación financiera, los resultados de la gestión, los flujos de efectivo acontecidos, el ejercicio de la Ley de Ingresos y del Presupuesto de Egresos, así como la postura fiscal correspondiente al trimestre julio - septiembre de 2019.

En este sentido, los estados financieros proveen de información al Congreso y a los ciudadanos, así como a un amplio espectro de usuarios, quienes pueden disponer de la misma en forma confiable y oportuna para tomar decisiones respecto a la asignación de recursos, su administración y control u otros análisis que consideren de utilidad.

En resumen, los estados financieros constituyen la base financiera para la evaluación del desempeño, la rendición de cuentas, la transparencia fiscal y la fiscalización de la Cuenta Pública.

Al respecto, el objetivo que se persigue con estas notas de gestión administrativa consiste en revelar los aspectos económicos – financieros más relevantes que influyeron en las decisiones del período y que fueron considerados en la elaboración de los estados financieros, para la mayor comprensión de los mismos y sus particularidades.

2. Panorama Económico y Financiero

Durante el trimestre julio – septiembre de 2019, la Universidad recibió en su totalidad el presupuesto autorizado por parte del Gobierno Federal, lo que permitió que en la Universidad se tomaran buenas decisiones administrativas y financieras.

3. Autorización e Historia

A mediados de 1997 el sector privado de la región solicitó al Gobierno del Estado, su intervención para que una universidad tecnológica se instalara en la región norte del estado. Como resultado de estas acciones en agosto de 1997 se constituyó el comité técnico de seguimiento para la creación de la Universidad Tecnológica del Norte de Coahuila, en el cual participaron representantes del gobierno federal, estatal y municipal, así como del sector productivo. Con el decidido apoyo de la iniciativa privada, se llevó a cabo el estudio de factibilidad para la autorización de la universidad, arrojando como resultado que la ampliación de la oferta educativa era necesaria. Empezó, para dar un sentido social a la educación y un ejemplo de realización individual, ésta deberá tener características que respondan a las necesidades del entorno.

Es en este sentido que la Universidad Tecnológica del Norte de Coahuila se convierte en un factor innovador dentro del esquema educativo del área de influencia y en general del norte del estado, al abrir opciones que diversifican cualitativa y cuantitativamente la

oferta de estudios superiores y ofrecer carreras que respondan a los requerimientos tecnológicos y organizativos de la planta productiva de bienes y servicios.

Las carreras que de acuerdo a dicho estudio aportarán a esta región los beneficios esperados por el modelo educativo son: Contabilidad, Comercialización, Ofimática, Procesos Textiles, Mantenimiento Industrial, Electricidad y Electrónica Industrial, Mecánica y Productiva y Procesos de Producción, siendo las cuatro últimas carreras mencionadas con las que se autorizó el inicio de esta universidad.

El 30 de abril de 1998 se firma el convenio de creación de la Universidad Tecnológica del Norte de Coahuila entre las autoridades del gobierno federal y estatal; en mayo 25 del mismo año se anuncia la autorización y el inicio los trabajos de la Universidad Tecnológica del Norte de Coahuila; en el mes de julio dan inicio los trabajos de construcción de los dos primeros edificios que son la unidad de docencia y el taller pesado, en el predio de 20 hectáreas localizado en el Km 18 de la autopista Piedras Negras-Nava, a la altura del Ejido Río Escondido.

Mientras tanto el 31 de agosto de 1998 se dan inicio a las clases, en las instalaciones de la Universidad Pedagógica Nacional con las especialidades de Técnicos Superiores Universitarios en Mantenimiento Industrial, Procesos de Producción, Electricidad y Electrónica Industrial. Así mismo el 13 de noviembre de 1998 se hace la publicación del decreto de creación de la universidad en el periódico oficial del estado. En septiembre de 1999 continua sus actividades en las instalaciones propias donde actualmente se localiza.

El siguiente año en enero de 1999 inicia la carrera de Mecánica y Productiva, la cual se cambia por la de Mecatrónica en septiembre de 2003.

En enero de 2006 la carrera de Técnico Superior Universitario en Informática cambia de nombre por el de Técnico Superior Universitario en Tecnologías de la Información y Comunicación área Sistemas Informáticos. En septiembre de 2001 se abre la carrera de Técnico Superior Universitario en Comercialización.

El Modelo Educativo de las Universidades Tecnológicas permite la diversificación del sector tecnológico de educación Superior en México ampliando la oferta para la realización de estudios de dicho nivel, formando profesionales del nivel 5B de la Clasificación Internacional Normalizada de la Educación 1991 (CINE), con una duración de dos años, el Sistema de Universidades Tecnológicas se caracteriza por los siguientes atributos de su calidad educativa:

Flexibilidad: Adecuación de los planes y programas de estudio al entorno socio económico de la región y a los cambios científicos y tecnológicos.

Intensidad: Optimización del tiempo para formar, en aproximadamente tres mil horas de estudio recursos humanos que respondan a los requerimientos del sector productivo.

Pertinencia: Correlación entre la oferta educativa, los planes y programas de estudio y los métodos de aprendizaje con las necesidades del sector productivo.

Polivalencia: Formación profesional versátil y adaptable a todas las ramas productivas.

Continuidad: Posibilidad de que los egresados, preparados para ejercer su profesión, continúen estudios a nivel licenciatura.

La formación que se busca lograr con los planes de estudio de las carreras de Técnico Superior Universitario, se rige por tres ejes rectores:

Eje teórico/práctico

Los planes de estudio comprenden el aprendizaje de los conocimientos teóricos requeridos en la carrera de que se trate; de los procedimientos y las maneras de hacer, característicos de la actividad profesional; el desarrollo de las habilidades ligadas a las herramientas, equipos o máquinas que utilice y al conocimiento del contexto sociocultural de su profesión. Con el fin de que los estudiantes adquieran, desarrollen y vinculen los conocimientos y las habilidades requeridos en el ámbito laboral, los planes y programas de estudio contienen una proporción significativa de aprendizaje teórico (30%) y un elevado porcentaje de actividades prácticas (70%).

Eje general/especializado

Para hacer posible la polivalencia que permita la movilidad de los Técnicos Superiores Universitarios en los puestos de trabajo, los estudios cursados les proporcionan una sólida formación general científico-técnica como base para un ejercicio profesional competente en sistemas, funciones y procedimientos comunes para las diferentes ramas de la producción y los servicios. Los conocimientos especializados sirven de vía para aplicar y reforzar la formación general o para atender requerimientos específicos de las empresas de la región.

La proporción de los polos de este eje es de 80% de formación general y 20% de formación especializada.

4. Organización y Objeto Social

El objetivo de la Universidad es brindar a la sociedad regional, estatal y nacional una educación superior de buena calidad, como un medio estratégico para acrecentar el capital humano y contribuir al aumento de la competitividad requerida por una economía sustentada en el conocimiento, con la formación integral de Técnicos Superiores Universitarios mediante planes y programas actualizados, que impulsen la transformación y desarrollo de los diversos sectores del país.

El proceso enseñanza-aprendizaje del modelo educativo de la Universidad, se realiza tanto en la institución como en la empresa.

Comprende la actividad en aula, laboratorio o taller y biblioteca, así como el aprendizaje directo en la planta productiva, que se lleva a cabo a través de visitas guiadas, conferencias y prácticas específicas. Comprende también una estadía de entre 10 y 15 semanas en el sector productivo, cuando el estudiante haya cubierto todas las asignaturas del plan de estudios, en la cual desarrollará un proyecto relacionado con sus funciones profesionales de acuerdo con las necesidades de la empresa.

Ejercicio Fiscal

De conformidad con lo establecido en los Postulados básico de Contabilidad Gubernamental emitidos por el Consejo Nacional de Armonización Contable (CONAC), particularmente en la explicación del término denominado Periodo Contable, se precisó que en lo que se refiere a la Contabilidad Gubernamental el período relativo es de un año calendario que comprende a partir del 01 de enero hasta el 31 de diciembre y está directamente relacionado con la ejecución del Presupuesto de Egresos.

En este caso, el período que corresponde al Ejercicio Fiscal que se reporta, comprende del 01 de enero al 30 de septiembre de 2019.

Consideraciones fiscales del ente

La Universidad está inscrita en el Servicio de Administración Tributaria (SAT) en el régimen fiscal "Personas Morales con Fines No Lucrativos y está registrada en el Padrón del Registro Federal de Contribuyentes en la actividad económica "Escuelas de Educación Media Superior pertenecientes al sector público". Las obligaciones son las siguientes:

- Presentar la declaración y pago provisional mensual de retenciones del Impuesto Sobre la Renta (ISR) por sueldos y salarios.
- Presentar la declaración anual del Impuesto Sobre la Renta (ISR) donde informen sobre los pagos y retenciones de servicios profesionales (Personas Morales).
- Informar anualmente los pagos y retenciones por sueldos y salarios o asimilados a salarios.
- Presentar la declaración y pago provisional mensual del Impuesto Sobre la Renta (ISR) por las retenciones realizadas por servicios profesionales.
- Informar anualmente el Subsidio para el empleo entregado.

Estructura Organizacional Básica

La Universidad cuenta con siguiente estructura organizacional básica:

- ✓ Rectoría
- ✓ Abogado General
- ✓ Dirección de Administración y Finanzas:
 - Subdirección del Área de Recursos Humanos y Materiales
 - Jefe de Departamento de Recursos Financieros, Programación y Contabilidad
 - Jefe de Departamento de Adquisiciones y Patrimonio
 - Coordinador de Servicios Generales

- Coordinador de SITE
- ✓ Jefe de Departamento de Servicios Escolares.
- ✓ Dirección de Planeación y Evaluación.
- ✓ Dirección de las Carreras de TSU Mecatrónica Área Manufactura Flexible, TSU Mecatrónica Área Sistemas Eléctricos Eficientes e Ingeniería en Mecatrónica.
- ✓ Dirección de las Carreras de TSU Desarrollo de Negocios Área Mercadotecnia, TSU Procesos Industriales Área Manufactura, Ingeniería en Desarrollo e Innovación Empresarial e Ingeniería en Sistemas Productivos.
- ✓ Dirección de las Carreras de TSU Mantenimiento Área Industrial, TSU Mantenimiento Industrial Área Petróleo, TSU TIC Área Sistemas Informáticos, Ingeniería en Mantenimiento Industrial e Ingeniería en Tecnologías de la Información y Comunicación.
- ✓ Dirección de Vinculación.
- ✓ Jefe de Departamento de Prensa y Difusión.
- ✓ Jefe de Departamento de Servicios Médicos.
- ✓ Jefe de Departamento de Actividades Culturales y Deportivas.

5. Bases de Preparación de los Estados Financieros

Los Estados Financieros que se presentan en este documento han sido preparados con apego a las disposiciones establecidas en la Ley General de Contabilidad Gubernamental y con sujeción a la normatividad y lineamientos emitidos por el Consejo Nacional de Armonización Contable (CONAC).

Así mismo, en el registro de las operaciones y en la emisión de la información financiera y presupuestal se da debido cumplimiento a los Postulados Básicos de Contabilidad Gubernamental, ya que éstos proporcionan el sustento técnico para práctica contable a través de definiciones, explicaciones y razonamientos.

6. Políticas de Contabilidad Significativas

La Universidad Tecnológica del Norte de Coahuila ha estado cumpliendo con las disposiciones marcadas en la Ley General de Contabilidad Gubernamental que tiene por objeto establecer los criterios generales que regirán la contabilidad gubernamental y la emisión de información financiera de los entes públicos, con el fin de lograr su adecuada armonización.

Con tal motivo, las principales políticas de la Universidad en materia de Rendición de Cuentas están orientadas a que la contabilidad gubernamental facilite el registro y la fiscalización de los activos, pasivos, ingresos y egresos, en general, contribuir a medir la eficacia, economía y eficiencia del gasto e ingresos públicos, las obligaciones contingentes y el patrimonio de la Universidad, en cumplimiento a lo estipulado en el artículo 2 de la LGCG.

Así mismo, otro de los objetivos centrales que persigue la Universidad consiste en que la contabilidad gubernamental permita la expresión fiable de las transacciones en los estados financieros y considere las mejores prácticas contables nacionales e internacionales, ello en los términos de lo señalados por el artículo 33 de la LGCG.

En términos generales, en la Contabilidad de la Universidad se están aplicando las políticas contables emanadas de los Postulados Básicos de Contabilidad Gubernamental, las Normas y Metodología para la Determinación de los Momentos Contables de los Ingresos y de los Egresos, los Clasificadores presupuestarios de Ingresos y Gastos, el Manual de Contabilidad Gubernamental y otros documentos publicados a la fecha.

7. Posición en Moneda Extranjera y Protección por Riesgo Cambiario

Esta Nota de Gestión Administrativa no aplica en nuestro caso, ya que durante el trimestre julio - septiembre de 2019 la Universidad no realizó operaciones en moneda extranjera que afectaran nuestros rubros de activo y pasivo.

8. Reporte Analítico del Activo

Este rubro está representado por los Bienes Inmuebles, Infraestructura y Bienes Muebles, por un monto de \$ 177,566,425.54, al cierre del trimestre julio – septiembre de 2019, necesario para el desarrollo de las actividades de la Universidad, el cual se integra de la siguiente manera:

Bienes Inmuebles, Infraestructura y Bienes Muebles:

Bienes Inmuebles

Terrenos	\$ 31,926,000.00
Edificios no Habitacionales	\$ 85,824,341.86
Infraestructura	\$ 1,225,644.70
Otros Bienes Inmuebles	\$ 6,510,849.95
Total	\$ 125,486,836.51

Bienes Muebles

Mobiliario y Equipo de Administración	\$ 22,628,264.21
Mobiliario y Equipo Educacional y Recreativo	\$ 793,641.20
Equipo e Instrumental Médico y de Laboratorio	\$ 203,744.80
Vehículos y Equipo de Transporte	\$ 3,811,915.99
Maquinaria, Otros Equipos y Herramientas	\$ 24,560,242.83
Colecciones, Obras de Arte y Objetos Valiosos	\$ 81,780.00
Total	\$ 52,079,589.03

Depreciación Acumulada de Inmuebles	\$ 44,219,823.67
Depreciación Acumulada de Infraestructura	\$ 645,506.21
Depreciación Acumulada de Bienes Muebles	\$ 25,757,688.51
Total	\$ 70,623,018.39

Parámetros de Estimación de Vida Útil

Cuenta	Concepto	Años de vida útil	% de depreciación anual
1.2.3	BIENES INMUEBLES, INFRAESTRUCTURA Y CONSTRUCCIONES EN PROCESO		
1.2.3.3	Edificios No Habitacionales	30	3.3
1.2.3.4	Infraestructura	25	4
1.2.3.9	Otros Bienes Inmuebles	20	5
1.2.4	BIENES MUEBLES		
1.2.4.1	Mobiliario y Equipo de Administración		
1.2.4.1.1	Muebles de Oficina y Estantería	10	10
1.2.4.1.2	Muebles, Excepto De Oficina Y Estantería	10	10
1.2.4.1.3	Equipo de Cómputo y de Tecnologías de la Información	3	33.3
1.2.4.1.9	Otros Mobiliarios y Equipos de Administración	10	10
1.2.4.2	Mobiliario y Equipo Educacional y Recreativo		
1.2.4.2.1	Equipos y Aparatos Audiovisuales	3	33.3
1.2.4.2.2	Aparatos Deportivos	5	20
1.2.4.2.3	Cámaras Fotográficas y de Video	3	33.3
1.2.4.2.9	Otro Mobiliario y Equipo Educacional y Recreativo	5	20
1.2.4.3	Equipo e Instrumental Médico y de Laboratorio		
1.2.4.3.1	Equipo Médico y de Laboratorio	5	20

Cuenta	Concepto	Años de vida útil	% de depreciación anual
1.2.4.3.2	Instrumental Médico y de Laboratorio	5	20
1.2.4.4	Equipo de Transporte		
1.2.4.4.1	Automóviles y Equipo Terrestre	5	20
1.2.4.4.2	Carrocerías y Remolques	5	20
1.2.4.6	Maquinaria, Otros Equipos y Herramientas		
1.2.4.6.1	Maquinaria y Equipo Agropecuario	10	10
1.2.4.6.2	Maquinaria y Equipo Industrial	10	10
1.2.4.6.3	Maquinaria y Equipo de Construcción	10	10
1.2.4.6.4	Sistemas de Aire Acondicionado, Calefacción y de Refrigeración Industrial y Comercial	10	10
1.2.4.6.5	Equipo de Comunicación y Telecomunicación	10	10
1.2.4.6.6	Equipos de Generación Eléctrica, Aparatos y Accesorios Eléctricos	10	10
1.2.4.6.7	Herramientas y Máquinas-Herramienta	10	10
1.2.4.6.9	Otros Equipos	10	10

9. Fideicomisos, Mandatos y Análogos

Esta Nota de Gestión Administrativa no aplica en nuestro caso, ya que durante el trimestre julio – septiembre de 2019 la Universidad no celebró fideicomisos, mandatos y análogos.

10. Reporte de la Recaudación

Descripción	Monto
Intereses Bancarios	\$ 132.55
Inscripción	\$ 149,300.00
Reinscripción TSU	\$ 175,600.00
Cuota Cuatrimestral TSU	\$ 2,411,376.50
Tramite de Titulación	\$ 909,420.00
Examen Extraordinario	\$ 232,600.00
Constancias de Estudios	\$ 31,070.00
Constancia Medica	\$ 5,430.00
Reposición de Gafete	\$ 5,950.00
Kardex	\$ 22,300.00
Bata	\$ 2,400.00
Cursos	\$ 738,868.00
Otros Ingresos	\$ 203,086.00
Servicio de Transporte	\$ 1,078,112.00

Reinscripción Ingeniera	\$ 494,750.00
Examen Diagnostico	\$ 239,700.00
Examen Médico	\$ 46,500.00
Seguro Estudiantil Anual	\$ 7,350.00
Inscripción Ingeniería	\$ 219,500.00
Cuota Cuatrimestral Ingeniería	\$ 4,017,821.51
Servicios Tecnológicos	\$ 27,000.00
Ingresos Becas	\$ 278,024.00
Examen TOELF	\$ 18,000.00
Certificado Parcial	\$ 1,050.00
Recursamiento	\$ 120,000.00
Playera Tipo Polo Bordado Standard	\$ 190.00
Tarro	\$ 255.00
Vaso de Plástico	\$ 90.00
Reposición de Tarjetón para Identificación Vehicular	\$ 4,200.00
Recargos	\$ 264,000.00
Bolígrafo Plástico Curvo en Tinta Negra	\$ 18.00
Reingreso	\$ 28,500.00
Revalidación y Equivalencia	\$ 3,000.00
Retícula Nuevo Plan de Estudios	\$ 1,500.00
Ingresos por Subsidio Federal	\$ 21,441,144.00
Ingresos por Subsidio Estatal	\$ 21,412,628.39
Ingreso PADES	\$ 428,912.00
Total	\$ 55,019,777.95

11. Información sobre la Deuda y el Reporte Analítico de la Deuda

Durante el trimestre julio – septiembre de 2019, la Universidad Tecnológica del Norte de Coahuila, no tiene ninguna operación crediticia con instituciones bancarias. Por lo cual; aun así, se tendrá la obligación de cumplir con lo establecido en la Ley de Disciplina Financiera, para mantener un balance presupuestario sostenible.

12. Calificaciones otorgadas

Esta Nota de Gestión Administrativa no aplica en nuestro caso.

13. Proceso de Mejora

En el Plan Institucional de Desarrollo 2016 – 2020 de la Universidad se contemplan una serie de estrategias encaminadas hacia la mejora en los procedimientos y controles tanto del capital humano como económico, algunas de estas estrategias son las siguientes:

1. Docencia.

- A través del Departamento de Recursos Humanos, contar con el personal docente de tiempo completo y asignatura, que cumpla con el perfil deseado por los programas educativos de la Universidad.
 - Promover que los PTC obtengan el reconocimiento del perfil PRODEP.
 - Aplicar el instrumento de evaluación a todo el personal docente (PA y PTC).
 - Contar con un programa de capacitación, actualización y de desarrollo del personal docente.
 - Contar con un programa de capacitación del personal docente de tiempo completo en cuanto a la conformación de cuerpos académicos.
 - Contar con un programa de reuniones del comité de pertinencia para la revisión y actualización de los planes y programas de estudio ofertados.
 - Contar con un programa de evaluaciones por parte de los CIEES y para la acreditación por parte de COPAES de los programas educativos
 - Aplicar a los prospectos a ingresar a esta institución de educación superior un examen de diagnóstico.
 - Aplicación de un test de orientación vocacional.
 - Mantener una estrecha relación alumno – maestro a través del programa de tutorías.
 - Elaborar un programa de suministro de recursos didácticos.
 - Abrir las puertas de nuestra Universidad a través de la feria tecnológica para dar a conocer a los alumnos próximos a egresar de la Educación Media Superior el modelo educativo de la UT.
 - Contar con un programa de promoción y difusión de nuestro modelo educativo y de los programas ofertados en IEMS de la zona de influencia.
 - Contar con un programa de utilización de los medios de comunicación masivos para posicionar a la Universidad en la comunidad.
 - Desarrollar el programa de tutorías y asesorías.
 - Apegarnos a la implementación de los programas de servicios de apoyo a los estudiantes (PROSAE) en la etapa de admisión y de permanencia del alumno
 - Realizar un programa de capacitación docente que refuercen el proceso enseñanza - aprendizaje.
 - Apegarnos a la implementación de los programas de servicios de apoyo a los estudiantes (PROSAE) en la etapa de admisión y de permanencia del alumno.
 - Contar con un catálogo de actividades específicas para el desarrollo humano.
 - Contar con equipo y material didáctico adecuado y suficiente para ser utilizado en las actividades de desarrollo humano que propicien el aprendizaje significativo de los alumnos.
 - Planear y realizar con los alumnos actividades que les ayuden a desarrollar su potencial humano de manera integral; que les permitan ser personas auto-dirigidas, responsables y conscientes de sus decisiones, en todas las esferas del ser humano.
 - Capacitar a profesores de tiempo completo para que desarrollen y ejerciten técnicas y habilidades para realizar entrevistas y sesiones de tutoría y asesoría académica.
 - Implementar un sistema de sensibilización a la comunidad universitaria sobre la importancia de la tutoría y la asesoría académica.
 - Modernizar y actualizar los sistemas, equipos y acervo de la Biblioteca.
 - Capacitar y actualizar al personal de Biblioteca para un mejor manejo y otorgamiento del servicio.

- Implementar un programa de mantenimiento y actualización de los laboratorios de cómputo.
- Dar a conocer los diferentes tipos de becas a los tutores y alumnos.
- Propiciar que en cada año escolar, empresas y presidencias municipales de la zona de influencia participen en los programas de becas, aportando algún recurso que sea significativo.
- Otorgar atención primaria de salud oportuna (consulta médica general) a la comunidad universitaria.
- Promover campañas de vacunación encaminadas a prevenir y disminuir la incidencia de enfermedades transmisibles.
- Realizar sesiones, conferencias, talleres, pláticas etc. Referidos a medicina preventiva, seguridad e higiene, prevención de accidentes y de embarazos no deseados, entre otros temas.
- Concientizar al joven universitario para manejar su sexualidad de una manera integral, segura y responsable.
- Brindar una atención médica oportuna y eficaz durante el desarrollo de las actividades culturales y deportivas a los alumnos de equipos representativos.
- Realizar en tiempo y forma el trámite de alta del seguro facultativo con el IMSS, de los alumnos de nuevo ingreso a la UT.
- Generar espacios para que el alumno autoanalice sus emociones, alcances y limitaciones en sus hábitos y técnicas de estudio.
- Concesionar el servicio de cafetería a particulares que presenten la mejor opción.
- Gestionar el servicio de transporte público o privado.
- Utilizar el equipo de transporte propio de la Universidad

2. Estudios y Servicios Tecnológicos.

- Establecer una relación estrecha con el sector productivo y de servicios, para identificar sus necesidades de estudios y servicios tecnológicos.
- Contar con un catálogo del personal docente y alumnos que reúnan los requisitos para participar en los proyectos.
- Motivar a los profesores de tiempo completo para que se involucren en la generación de LIIADT.
- Contar con un programa de capacitación en la realización de LIIADT.

3. Vinculación.

- A través de un censo, identificar y actualizar todas las empresas de la zona de influencia.
- Realizar un catálogo de las empresas con las que hemos establecido relaciones de servicios formales e identificar los beneficios obtenidos.
- Proporcionar a los egresados al término de sus estadías un catálogo de oportunidades de empleo elaborado en forma conjunta por los organismos empresariales, las dependencias oficiales del empleo y las UT del país.
- Registrar al 100% de los egresados en un sistema informático para bolsa de trabajo.
- Ofertar las vacantes a través de la página WEB institucional

- Realizar anualmente, una feria del empleo para egresados de la Universidad con objeto de promover su currículum vitae.
- Desarrollar el “Programa Emprendedor” y difundirlo a los egresados de la Universidad.
 - Efectuar un proceso de registro y control de los egresados, en donde se recolecten datos personales y laborales básicos, a través del sistema de información sobre vinculación de Universidades tecnológicas (SIVUT)
 - Promover la creación de la asociación de egresados.
 - A través de un censo, contar con una base de datos, para identificar y actualizar todas las IEMS, IES; Organismos y asociaciones públicos o privados de la zona de influencia y más allá de la región.

4. Difusión y Extensión.

- Utilizar los medios de comunicación que mejores resultados han dado en los diferentes diagnósticos.
 - Contar con un programa de visitas a las IEMS para la promoción y difusión de nuestro modelo educativo y de los programas ofertados.
 - Difundir el modelo educativo a través del uso de nuestras propias instalaciones.
 - A través de un programa de vinculación, organizar, programar y coordinar cursos, conferencias y diplomados de interés para los egresados que contribuyan a actualizar e incrementar sus conocimientos teóricos y prácticos, principalmente los que interesan al mercado laboral.

5. Actividades Culturales.

- Crear un programa de talleres y exposiciones de: Teatro, Danza, Música, Pintura, Literatura, Oratoria, etc.
 - Promover la participación y encuentros de intercambio artístico cultural interinstitucional

6. Actividades deportivas.

- Diseñar un programa deportivo enfocado a cumplir con:
 - La salud y el bienestar físico.
 - La enseñanza de fundamentos básicos de las distintas disciplinas deportivas.
 - La recreación, el esparcimiento y la utilización eficaz del tiempo libre; con base en el desarrollo de habilidades, actitudes y valores en el alumno.
 - La cultura de seguimiento y desarrollo de los alumnos que son talentos deportivos.

7. Actividades Editoriales.

- Difundir la información de manera oportuna y veraz, entre la comunidad universitaria.

8. Planeación y Evaluación.

- Identificar la demanda educativa de la zona de influencia.
- Elaborar un programa de optimización de los espacios educativos de la universidad.
 - Fomentar en todas las áreas de la universidad la participación y realización de los planes y programas institucionales de desarrollo.
 - Fomentar y aplicar en todas las áreas de la universidad el modelo de evaluación de la calidad (MECASUT) y en el sistema de gestión de la calidad de la institución (ISO 9001:2015).
 - Implementar y fomentar el uso de un sistema automatizado de información integral a nivel Institucional.

9. Administración y Finanzas.

- Plantear acciones que permitan el control y registro del ejercicio de los recursos financieros de la universidad.
 - Diseñar e implementar un sistema de control presupuestal.
 - Contar con apoyo interno y externo para el desarrollo de la estructura organizacional.
 - Buscar la eficiencia y desarrollo de los recursos humanos a través de un proceso de reclutamiento, capacitación y actualización de personal.
 - Implementar un procedimiento de reclutamiento, selección y contratación del personal que satisfaga las necesidades de la universidad.
 - Crear un programa de capacitación y actualización para el personal de acuerdo a las actividades y funciones de su puesto y de su área.
 - Establecer un programa de capacitación cruzada de personal con el propósito de coadyuvar a incrementar la productividad laboral.
 - Desarrollar un programa de necesidades de construcción y equipamiento de acuerdo a las necesidades de los programas educativos.
 - Desarrollar un programa de mantenimiento preventivo y correctivo.
 - Contar con un plan de actualización y capacitación del sistema de inventarios.

Además de todas las anteriores actividades que se plasman en Plan Institucional de Desarrollo de la Universidad, se cuenta con la certificación ISO 9001:2015, mismo que dentro de sus múltiples procesos encamina a la institución a la mejora continua mediante su Sistema de Gestión de Calidad en todas las áreas, obteniendo año con año la recertificación en la norma.

14. Información por Segmentos

La Universidad no presenta su información financiera de manera segmentada.

15. Eventos Posteriores al Cierre

Durante el periodo posterior al que se informa no existieron eventos que afecten económica ni financieramente a la Universidad, sin que surta efecto alguno sobre los estados financieros que se presentan.

16. Partes Relacionadas

Para el cierre del trimestre julio – septiembre de 2019 no existen partes relacionadas que pudieran ejercer influencia significativa sobre la toma de decisiones financieras y operativas.

Nota de Gestión Administrativa 17

De conformidad con la nota de gestión administrativa número 17 la Información Contable deberá estar firmada en cada página de la misma e incluir al final la siguiente leyenda: "Bajo protesta de decir verdad declaramos que los Estados Financieros y sus notas, son razonablemente correctos y son responsabilidad del emisor"



Lic. David Díaz Guerra
Encargado de Rectoría



L.C. Eberardo Vazquez Ortiz
Director de Administración y Finanzas

**m) Balanza de comprobación detallada
al cuarto nivel del tercer trimestre de
2019.**

Universidad Tecnológica del Norte de Coahuila
Balanza de Comprobación
Del 01 de julio al 30 de septiembre de 2019

| CÓDIGO | CUENTA CONTABLE | SALDO INICIAL | CARGOS | ABONOS | SALDO FINAL |
|--------------|--|-----------------------|----------------------|----------------------|-----------------------|
| 1 | ACTIVO | 113,583,883.13 | 67,937,171.60 | 65,569,948.79 | 115,951,105.94 |
| 1.1 | ACTIVO CIRCULANTE | 4,866,737.68 | 65,955,189.52 | 64,772,331.82 | 6,049,595.28 |
| 1.1.1 | EFFECTIVO Y EQUIVALENTES | 4,834,048.42 | 46,165,721.14 | 45,048,428.71 | 5,951,340.85 |
| 1.1.1.1 | EFFECTIVO | 0.00 | 0.00 | 0.00 | 0.00 |
| 1.1.1.2 | BANCOS/TESORERÍA | 4,830,548.42 | 46,165,721.14 | 45,048,428.71 | 5,947,840.85 |
| 1.1.1.3 | BANCOS/DEPENDENCIAS Y OTROS | 0.00 | 0.00 | 0.00 | 0.00 |
| 1.1.1.4 | INVERSIONES TEMPORALES (HASTA 3 MESES) | 0.00 | 0.00 | 0.00 | 0.00 |
| 1.1.1.5 | FONDOS CON AFECTACIÓN ESPECÍFICA | 0.00 | 0.00 | 0.00 | 0.00 |
| 1.1.1.6 | DEPÓSITOS DE FONDOS DE TERCEROS EN GARANTÍA Y/O ADMINISTRACIÓN | 3,500.00 | 0.00 | 0.00 | 3,500.00 |
| 1.1.1.9 | OTROS EFFECTIVOS Y EQUIVALENTES | 0.00 | 0.00 | 0.00 | 0.00 |
| 1.1.2 | DERECHOS A RECIBIR EFFECTIVO O EQUIVALENTES | 29,155.33 | 19,757,521.94 | 19,697,956.67 | 88,720.60 |
| 1.1.2.1 | INVERSIONES FINANCIERAS DE CORTO PLAZO | 0.00 | 0.00 | 0.00 | 0.00 |
| 1.1.2.2 | CUENTAS POR COBRAR A CORTO PLAZO | 0.00 | 19,431,137.92 | 19,431,137.92 | 0.00 |
| 1.1.2.3 | DEUDORES DIVERSOS POR COBRAR A CORTO PLAZO | 19,155.33 | 326,384.02 | 266,818.75 | 78,720.60 |
| 1.1.2.4 | INGRESOS POR RECUPERAR A CORTO PLAZO | 0.00 | 0.00 | 0.00 | 0.00 |
| 1.1.2.5 | DEUDORES POR ANTICIPOS DE LA TESORERÍA A CORTO PLAZO | 10,000.00 | 0.00 | 0.00 | 10,000.00 |
| 1.1.2.6 | PRÉSTAMOS OTORGADOS A CORTO PLAZO | 0.00 | 0.00 | 0.00 | 0.00 |
| 1.1.2.9 | OTROS DERECHOS A RECIBIR EFFECTIVO O EQUIVALENTES A CORTO PLAZO | 0.00 | 0.00 | 0.00 | 0.00 |
| 1.1.3 | DERECHOS A RECIBIR BIENES O SERVICIOS | 3,533.83 | 31,946.44 | 25,946.44 | 9,533.83 |
| 1.1.3.1 | ANTICIPO A PROVEEDORES POR ADQUISICIÓN DE BIENES Y PRESTACIÓN DE SERVICIOS A CORTO PLAZO | 3,533.83 | 31,946.44 | 25,946.44 | 9,533.83 |
| 1.1.3.2 | ANTICIPO A PROVEEDORES POR ADQUISICIÓN DE BIENES INMUEBLES Y MUEBLES A CORTO PLAZO | 0.00 | 0.00 | 0.00 | 0.00 |
| 1.1.3.3 | ANTICIPO A PROVEEDORES POR ADQUISICIÓN DE BIENES INTANGIBLES A CORTO PLAZO | 0.00 | 0.00 | 0.00 | 0.00 |
| 1.1.3.4 | ANTICIPO A CONTRATISTAS POR OBRAS PÚBLICAS A CORTO PLAZO | 0.00 | 0.00 | 0.00 | 0.00 |
| 1.1.3.9 | OTROS DERECHOS A RECIBIR BIENES O SERVICIOS A CORTO PLAZO | 0.00 | 0.00 | 0.00 | 0.00 |
| 1.1.4 | INVENTARIOS | 0.00 | 0.00 | 0.00 | 0.00 |
| 1.1.4.1 | INVENTARIO DE MERCANCÍAS PARA VENTA | 0.00 | 0.00 | 0.00 | 0.00 |
| 1.1.4.2 | INVENTARIO DE MERCANCÍAS TERMINADAS | 0.00 | 0.00 | 0.00 | 0.00 |
| 1.1.4.3 | INVENTARIO DE MERCANCÍAS EN PROCESO DE ELABORACIÓN | 0.00 | 0.00 | 0.00 | 0.00 |
| 1.1.4.4 | INVENTARIO DE MATERIAS PRIMAS, MATERIALES Y SUMINISTROS PARA PRODUCCIÓN | 0.00 | 0.00 | 0.00 | 0.00 |
| 1.1.4.5 | BIENES EN TRÁNSITO | 0.00 | 0.00 | 0.00 | 0.00 |
| 1.1.5 | ALMACENES | 0.00 | 0.00 | 0.00 | 0.00 |
| 1.1.5.1 | ALMACÉN DE MATERIALES Y SUMINISTROS DE CONSUMO | 0.00 | 0.00 | 0.00 | 0.00 |
| 1.1.6 | ESTIMACIÓN POR PÉRDIDA O DETERIORO DE ACTIVOS CIRCULANTES | 0.00 | 0.00 | 0.00 | 0.00 |
| 1.1.6.1 | ESTIMACIONES PARA CUENTAS INCOBRABLES POR DERECHOS A RECIBIR EFFECTIVO O EQUIVALENTES | 0.00 | 0.00 | 0.00 | 0.00 |
| 1.1.6.2 | ESTIMACIÓN POR DETERIORO DE INVENTARIOS | 0.00 | 0.00 | 0.00 | 0.00 |
| 1.1.9 | OTROS ACTIVOS CIRCULANTES | 0.00 | 0.00 | 0.00 | 0.00 |
| 1.1.9.1 | VALORES EN GARANTÍA | 0.00 | 0.00 | 0.00 | 0.00 |
| 1.1.9.2 | BIENES EN GARANTÍA (EXCLUYE DEPÓSITOS DE FONDOS) | 0.00 | 0.00 | 0.00 | 0.00 |
| 1.1.9.3 | BIENES DERIVADOS DE EMBARGOS, DECOMISOS, ASEGURAMIENTOS Y DACIÓN EN PAGO | 0.00 | 0.00 | 0.00 | 0.00 |
| 1.1.9.4 | ADQUISICIÓN CON FONDOS DE TERCEROS | 0.00 | 0.00 | 0.00 | 0.00 |
| 1.2 | ACTIVO NO CIRCULANTE | 108,717,145.55 | 1,981,982.08 | 797,616.97 | 109,901,510.66 |
| 1.2.1 | INVERSIONES FINANCIERAS A LARGO PLAZO | 0.00 | 0.00 | 0.00 | 0.00 |
| 1.2.1.1 | INVERSIONES A LARGO PLAZO | 0.00 | 0.00 | 0.00 | 0.00 |
| 1.2.1.2 | TÍTULOS Y VALORES A LARGO PLAZO | 0.00 | 0.00 | 0.00 | 0.00 |
| 1.2.1.3 | FIDEICOMISOS, MANDATOS Y CONTRATOS ANÁLOGOS | 0.00 | 0.00 | 0.00 | 0.00 |
| 1.2.1.4 | PARTICIPACIONES Y APORTACIONES DE CAPITAL | 0.00 | 0.00 | 0.00 | 0.00 |
| 1.2.2 | DERECHOS A RECIBIR EFFECTIVO O EQUIVALENTES A LARGO PLAZO | 0.00 | 0.00 | 0.00 | 0.00 |
| 1.2.2.1 | DOCUMENTOS POR COBRAR A LARGO PLAZO | 0.00 | 0.00 | 0.00 | 0.00 |
| 1.2.2.2 | DEUDORES DIVERSOS A LARGO PLAZO | 0.00 | 0.00 | 0.00 | 0.00 |
| 1.2.2.3 | INGRESOS POR RECUPERAR A LARGO PLAZO | 0.00 | 0.00 | 0.00 | 0.00 |
| 1.2.2.4 | PRÉSTAMOS OTORGADOS A LARGO PLAZO | 0.00 | 0.00 | 0.00 | 0.00 |
| 1.2.2.9 | OTROS DERECHOS A RECIBIR EFFECTIVO O EQUIVALENTES A LARGO PLAZO | 0.00 | 0.00 | 0.00 | 0.00 |
| 1.2.3 | BIENES INMUEBLES, INFRAESTRUCTURA Y CONSTRUCCIONES EN PROCESO | 125,486,836.51 | 0.00 | 0.00 | 125,486,836.51 |
| 1.2.3.1 | TERRENOS | 31,926,000.00 | 0.00 | 0.00 | 31,926,000.00 |
| 1.2.3.2 | VIVIENDAS | 0.00 | 0.00 | 0.00 | 0.00 |
| 1.2.3.3 | EDIFICIOS NO HABITACIONALES | 85,824,341.86 | 0.00 | 0.00 | 85,824,341.86 |
| 1.2.3.4 | INFRAESTRUCTURA | 1,225,644.70 | 0.00 | 0.00 | 1,225,644.70 |
| 1.2.3.5 | CONSTRUCCIONES EN PROCESO EN BIENES DE DOMINIO PÚBLICO | 0.00 | 0.00 | 0.00 | 0.00 |
| 1.2.3.6 | CONSTRUCCIONES EN PROCESO EN BIENES PROPIOS | 0.00 | 0.00 | 0.00 | 0.00 |
| 1.2.3.9 | OTROS BIENES INMUEBLES | 6,510,849.95 | 0.00 | 0.00 | 6,510,849.95 |
| 1.2.4 | BIENES MUEBLES | 50,895,223.92 | 1,981,982.08 | 797,616.97 | 52,079,589.03 |
| 1.2.4.1 | MOBILIARIO Y EQUIPO DE ADMINISTRACIÓN | 21,955,322.15 | 1,311,342.07 | 638,400.01 | 22,628,264.21 |
| 1.2.4.2 | MOBILIARIO Y EQUIPO EDUCACIONAL Y RECREATIVO | 761,401.20 | 32,240.00 | 0.00 | 793,641.20 |
| 1.2.4.3 | EQUIPO E INSTRUMENTAL MÉDICO Y DE LABORATORIO | 203,744.80 | 0.00 | 0.00 | 203,744.80 |
| 1.2.4.4 | VEHÍCULOS Y EQUIPO DE TRANSPORTE | 3,811,915.99 | 0.00 | 0.00 | 3,811,915.99 |
| 1.2.4.5 | EQUIPO DE DEFENSA Y SEGURIDAD | 0.00 | 0.00 | 0.00 | 0.00 |
| 1.2.4.6 | MAQUINARIA, OTROS EQUIPOS Y HERRAMIENTAS | 24,081,059.78 | 638,400.01 | 159,216.96 | 24,560,242.83 |
| 1.2.4.7 | COLECCIONES, OBRAS DE ARTE Y OBJETOS VALIOSOS | 81,780.00 | 0.00 | 0.00 | 81,780.00 |
| 1.2.4.8 | ACTIVOS BIOLÓGICOS | 0.00 | 0.00 | 0.00 | 0.00 |
| 1.2.5 | ACTIVOS INTANGIBLES | 4,195,122.88 | 0.00 | 0.00 | 4,195,122.88 |
| 1.2.5.1 | SOFTWARE | 4,195,122.88 | 0.00 | 0.00 | 4,195,122.88 |
| 1.2.5.2 | PATENTES, MARCAS Y DERECHOS | 0.00 | 0.00 | 0.00 | 0.00 |

| | | | | | |
|---------|---|----------------------|----------------------|----------------------|----------------------|
| 1.2.5.3 | CONCESIONES Y FRANQUICIAS | 0.00 | 0.00 | 0.00 | 0.00 |
| 1.2.5.4 | LICENCIAS | 0.00 | 0.00 | 0.00 | 0.00 |
| 1.2.5.9 | OTROS ACTIVOS INTANGIBLES | 0.00 | 0.00 | 0.00 | 0.00 |
| 1.2.6 | DEPRECIACIÓN, DETERIORO Y AMORTIZACIÓN ACUMULADA DE BIENES | 71,860,037.76 | 0.00 | 0.00 | 71,860,037.76 |
| 1.2.6.1 | DEPRECIACIÓN ACUMULADA DE BIENES INMUEBLES | 44,219,823.67 | 0.00 | 0.00 | 44,219,823.67 |
| 1.2.6.2 | DEPRECIACIÓN ACUMULADA DE INFRAESTRUCTURA | 645,506.21 | 0.00 | 0.00 | 645,506.21 |
| 1.2.6.3 | DEPRECIACIÓN ACUMULADA DE BIENES MUEBLES | 25,757,688.51 | 0.00 | 0.00 | 25,757,688.51 |
| 1.2.6.4 | DETERIORO ACUMULADO DE ACTIVOS BIOLÓGICOS | 0.00 | 0.00 | 0.00 | 0.00 |
| 1.2.6.5 | AMORTIZACIÓN ACUMULADA DE ACTIVOS INTANGIBLES | 1,237,019.37 | 0.00 | 0.00 | 1,237,019.37 |
| 1.2.7 | ACTIVOS DIFERIDOS | 0.00 | 0.00 | 0.00 | 0.00 |
| 1.2.7.1 | ESTUDIOS, FORMULACIÓN Y EVALUACIÓN DE PROYECTOS | 0.00 | 0.00 | 0.00 | 0.00 |
| 1.2.7.2 | DERECHOS SOBRE BIENES EN RÉGIMEN DE ARRENDAMIENTO FINANCIERO | 0.00 | 0.00 | 0.00 | 0.00 |
| 1.2.7.3 | GASTOS PAGADOS POR ADELANTADO A LARGO PLAZO | 0.00 | 0.00 | 0.00 | 0.00 |
| 1.2.7.4 | ANTICIPOS A LARGO PLAZO | 0.00 | 0.00 | 0.00 | 0.00 |
| 1.2.7.5 | BENEFICIOS AL RETIRO DE EMPLEADOS PAGADOS POR ADELANTADO | 0.00 | 0.00 | 0.00 | 0.00 |
| 1.2.7.9 | OTROS ACTIVOS DIFERIDOS | 0.00 | 0.00 | 0.00 | 0.00 |
| 1.2.8 | ESTIMACIÓN POR PÉRDIDA O DETERIORO DE ACTIVOS NO CIRCULANTES | 0.00 | 0.00 | 0.00 | 0.00 |
| 1.2.8.1 | ESTIMACIONES POR PÉRDIDA DE CUENTAS INCOBRABLES DE DOCUMENTOS POR COBRAR A LARGO PLAZO | 0.00 | 0.00 | 0.00 | 0.00 |
| 1.2.8.2 | ESTIMACIONES POR PÉRDIDA DE CUENTAS INCOBRABLES DE DEUDORES DIVERSOS POR COBRAR A LARGO PLAZO | 0.00 | 0.00 | 0.00 | 0.00 |
| 1.2.8.3 | ESTIMACIONES POR PÉRDIDA DE CUENTAS INCOBRABLES DE INGRESOS POR COBRAR A LARGO PLAZO | 0.00 | 0.00 | 0.00 | 0.00 |
| 1.2.8.4 | ESTIMACIONES POR PÉRDIDA DE CUENTAS INCOBRABLES DE PRÉSTAMOS OTORGADOS A LARGO PLAZO | 0.00 | 0.00 | 0.00 | 0.00 |
| 1.2.8.9 | ESTIMACIONES POR PÉRDIDA DE OTRAS CUENTAS INCOBRABLES A LARGO PLAZO | 0.00 | 0.00 | 0.00 | 0.00 |
| 1.2.9 | OTROS ACTIVOS NO CIRCULANTES | 0.00 | 0.00 | 0.00 | 0.00 |
| 1.2.9.1 | BIENES EN CONCESIÓN | 0.00 | 0.00 | 0.00 | 0.00 |
| 1.2.9.2 | BIENES EN ARRENDAMIENTO FINANCIERO | 0.00 | 0.00 | 0.00 | 0.00 |
| 1.2.9.3 | BIENES EN COMODATO | 0.00 | 0.00 | 0.00 | 0.00 |
| 2 | PASIVO | 6,992,294.67 | 23,510,865.62 | 23,459,747.12 | 6,941,176.17 |
| 2.1 | PASIVO CIRCULANTE | 6,992,294.67 | 23,510,865.62 | 23,459,747.12 | 6,941,176.17 |
| 2.1.1 | CUENTAS POR PAGAR A CORTO PLAZO | 1,802,244.15 | 22,388,047.46 | 21,689,886.24 | 1,104,082.93 |
| 2.1.1.1 | SERVICIOS PERSONALES POR PAGAR A CORTO PLAZO | 0.00 | 11,288,995.53 | 11,288,995.53 | 0.00 |
| 2.1.1.2 | PROVEEDORES POR PAGAR A CORTO PLAZO | 0.00 | 6,618,191.19 | 6,618,191.19 | 0.00 |
| 2.1.1.3 | CONTRATISTAS POR OBRAS PÚBLICAS POR PAGAR A CORTO PLAZO | 0.00 | 0.00 | 0.00 | 0.00 |
| 2.1.1.4 | PARTICIPACIONES Y APORTACIONES POR PAGAR A CORTO PLAZO | 0.00 | 0.00 | 0.00 | 0.00 |
| 2.1.1.5 | TRANSFERENCIAS OTORGADAS POR PAGAR A CORTO PLAZO | 0.00 | 63,000.00 | 63,000.00 | 0.00 |
| 2.1.1.6 | INTERESES, COMISIONES Y OTROS GASTOS DE LA DEUDA PÚBLICA POR PAGAR A CORTO PLAZO | 0.00 | 0.00 | 0.00 | 0.00 |
| 2.1.1.7 | RETENCIONES Y CONTRIBUCIONES POR PAGAR A CORTO PLAZO | 1,802,244.15 | 4,417,860.74 | 3,719,699.52 | 1,104,082.93 |
| 2.1.1.8 | DEVOLUCIONES DE LA LEY DE INGRESOS POR PAGAR A CORTO PLAZO | 0.00 | 0.00 | 0.00 | 0.00 |
| 2.1.1.9 | OTRAS CUENTAS POR PAGAR A CORTO PLAZO | 0.00 | 0.00 | 0.00 | 0.00 |
| 2.1.2 | DOCUMENTOS POR PAGAR A CORTO PLAZO | 0.00 | 0.00 | 0.00 | 0.00 |
| 2.1.2.1 | DOCUMENTOS COMERCIALES POR PAGAR A CORTO PLAZO | 0.00 | 0.00 | 0.00 | 0.00 |
| 2.1.2.2 | DOCUMENTOS CON CONTRATISTAS POR OBRAS PÚBLICAS POR PAGAR A CORTO PLAZO | 0.00 | 0.00 | 0.00 | 0.00 |
| 2.1.2.9 | OTROS DOCUMENTOS POR PAGAR A CORTO PLAZO | 0.00 | 0.00 | 0.00 | 0.00 |
| 2.1.3 | PORCIÓN A CORTO PLAZO DE LA DEUDA PÚBLICA A LARGO PLAZO | 0.00 | 0.00 | 0.00 | 0.00 |
| 2.1.3.1 | PORCIÓN A CORTO PLAZO DE LA DEUDA PÚBLICA INTERNA | 0.00 | 0.00 | 0.00 | 0.00 |
| 2.1.3.2 | PORCIÓN A CORTO PLAZO DE LA DEUDA PÚBLICA EXTERNA | 0.00 | 0.00 | 0.00 | 0.00 |
| 2.1.3.3 | PORCIÓN A CORTO PLAZO DE ARRENDAMIENTO FINANCIERO | 0.00 | 0.00 | 0.00 | 0.00 |
| 2.1.4 | TÍTULOS Y VALORES A CORTO PLAZO | 0.00 | 0.00 | 0.00 | 0.00 |
| 2.1.4.1 | TÍTULOS Y VALORES DE LA DEUDA PÚBLICA INTERNA A CORTO PLAZO | 0.00 | 0.00 | 0.00 | 0.00 |
| 2.1.4.2 | TÍTULOS Y VALORES DE LA DEUDA PÚBLICA EXTERNA A CORTO PLAZO | 0.00 | 0.00 | 0.00 | 0.00 |
| 2.1.5 | PASIVOS DIFERIDOS A CORTO PLAZO | 0.00 | 0.00 | 0.00 | 0.00 |
| 2.1.5.1 | INGRESOS COBRADOS POR ADELANTADO A CORTO PLAZO | 0.00 | 0.00 | 0.00 | 0.00 |
| 2.1.5.2 | INTERESES COBRADOS POR ADELANTADO A CORTO PLAZO | 0.00 | 0.00 | 0.00 | 0.00 |
| 2.1.5.9 | OTROS PASIVOS DIFERIDOS A CORTO PLAZO | 0.00 | 0.00 | 0.00 | 0.00 |
| 2.1.6 | FONDOS Y BIENES DE TERCEROS EN GARANTÍA Y/O ADMINISTRACIÓN A CORTO PLAZO | 0.00 | 0.00 | 0.00 | 0.00 |
| 2.1.6.1 | FONDOS EN GARANTÍA A CORTO PLAZO | 0.00 | 0.00 | 0.00 | 0.00 |
| 2.1.6.2 | FONDOS EN ADMINISTRACIÓN A CORTO PLAZO | 0.00 | 0.00 | 0.00 | 0.00 |
| 2.1.6.3 | FONDOS CONTINGENTES A CORTO PLAZO | 0.00 | 0.00 | 0.00 | 0.00 |
| 2.1.6.4 | FONDOS DE FIDEICOMISOS, MANDATOS Y CONTRATOS ANÁLOGOS A CORTO PLAZO | 0.00 | 0.00 | 0.00 | 0.00 |
| 2.1.6.5 | OTROS FONDOS DE TERCEROS EN GARANTÍA Y/O ADMINISTRACIÓN A CORTO PLAZO | 0.00 | 0.00 | 0.00 | 0.00 |
| 2.1.6.6 | VALORES Y BIENES EN GARANTÍA A CORTO PLAZO | 0.00 | 0.00 | 0.00 | 0.00 |
| 2.1.7 | PROVISIONES A CORTO PLAZO | 5,190,050.52 | 1,122,818.16 | 1,769,860.88 | 5,837,093.24 |
| 2.1.7.1 | PROVISIÓN PARA DEMANDAS Y JUICIOS A CORTO PLAZO | 2,367,947.84 | 1,122,818.16 | 1,769,860.88 | 3,014,990.56 |
| 2.1.7.2 | PROVISIÓN PARA CONTINGENCIAS A CORTO PLAZO | 0.00 | 0.00 | 0.00 | 0.00 |
| 2.1.7.9 | OTRAS PROVISIONES A CORTO PLAZO | 2,822,102.68 | 0.00 | 0.00 | 2,822,102.68 |
| 2.1.9 | OTROS PASIVOS A CORTO PLAZO | 0.00 | 0.00 | 0.00 | 0.00 |
| 2.1.9.1 | INGRESOS POR CLASIFICAR | 0.00 | 0.00 | 0.00 | 0.00 |
| 2.1.9.2 | RECAUDACIÓN POR PARTICIPAR | 0.00 | 0.00 | 0.00 | 0.00 |
| 2.1.9.9 | OTROS PASIVOS CIRCULANTES | 0.00 | 0.00 | 0.00 | 0.00 |
| 2.2 | PASIVO NO CIRCULANTE | 0.00 | 0.00 | 0.00 | 0.00 |
| 2.2.1 | CUENTAS POR PAGAR A LARGO PLAZO | 0.00 | 0.00 | 0.00 | 0.00 |
| 2.2.1.1 | PROVEEDORES POR PAGAR A LARGO PLAZO | 0.00 | 0.00 | 0.00 | 0.00 |
| 2.2.1.2 | CONTRATISTAS POR OBRAS PÚBLICAS POR PAGAR A LARGO PLAZO | 0.00 | 0.00 | 0.00 | 0.00 |
| 2.2.2 | DOCUMENTOS POR PAGAR A LARGO PLAZO | 0.00 | 0.00 | 0.00 | 0.00 |
| 2.2.2.1 | DOCUMENTOS COMERCIALES POR PAGAR A LARGO PLAZO | 0.00 | 0.00 | 0.00 | 0.00 |
| 2.2.2.2 | DOCUMENTOS CON CONTRATISTAS POR OBRAS PÚBLICAS POR PAGAR A LARGO PLAZO | 0.00 | 0.00 | 0.00 | 0.00 |

| | | | | | |
|--------------|--|-----------------------|-------------|----------------------|-----------------------|
| 2.2.2.9 | OTROS DOCUMENTOS POR PAGAR A LARGO PLAZO | 0.00 | 0.00 | 0.00 | 0.00 |
| 2.2.3 | DEUDA PÚBLICA A LARGO PLAZO | 0.00 | 0.00 | 0.00 | 0.00 |
| 2.2.3.1 | TÍTULOS Y VALORES DE LA DEUDA PÚBLICA INTERNA A LARGO PLAZO | 0.00 | 0.00 | 0.00 | 0.00 |
| 2.2.3.2 | TÍTULOS Y VALORES DE LA DEUDA PÚBLICA EXTERNA A LARGO PLAZO | 0.00 | 0.00 | 0.00 | 0.00 |
| 2.2.3.3 | PRÉSTAMOS DE LA DEUDA PÚBLICA INTERNA POR PAGAR A LARGO PLAZO | 0.00 | 0.00 | 0.00 | 0.00 |
| 2.2.3.4 | PRÉSTAMOS DE LA DEUDA PÚBLICA EXTERNA POR PAGAR A LARGO PLAZO | 0.00 | 0.00 | 0.00 | 0.00 |
| 2.2.3.5 | ARRENDAMIENTO FINANCIERO POR PAGAR A LARGO PLAZO | 0.00 | 0.00 | 0.00 | 0.00 |
| 2.2.4 | PASIVOS DIFERIDOS A LARGO PLAZO | 0.00 | 0.00 | 0.00 | 0.00 |
| 2.2.4.1 | CRÉDITOS DIFERIDOS A LARGO PLAZO | 0.00 | 0.00 | 0.00 | 0.00 |
| 2.2.4.2 | INTERESES COBRADOS POR ADELANTADO A LARGO PLAZO | 0.00 | 0.00 | 0.00 | 0.00 |
| 2.2.4.9 | OTROS PASIVOS DIFERIDOS A LARGO PLAZO | 0.00 | 0.00 | 0.00 | 0.00 |
| 2.2.5 | FONDOS Y BIENES DE TERCEROS EN GARANTÍA Y/O ADMINISTRACIÓN A LARGO PLAZO | 0.00 | 0.00 | 0.00 | 0.00 |
| 2.2.5.1 | FONDOS EN GARANTÍA A LARGO PLAZO | 0.00 | 0.00 | 0.00 | 0.00 |
| 2.2.5.2 | FONDOS EN ADMINISTRACIÓN A LARGO PLAZO | 0.00 | 0.00 | 0.00 | 0.00 |
| 2.2.5.3 | FONDOS CONTINGENTES A LARGO PLAZO | 0.00 | 0.00 | 0.00 | 0.00 |
| 2.2.5.4 | FONDOS DE FIDEICOMISOS, MANDATOS Y CONTRATOS ANÁLOGOS A LARGO PLAZO | 0.00 | 0.00 | 0.00 | 0.00 |
| 2.2.5.5 | OTROS FONDOS DE TERCEROS EN GARANTÍA Y/O ADMINISTRACIÓN A LARGO PLAZO | 0.00 | 0.00 | 0.00 | 0.00 |
| 2.2.5.6 | VALORES Y BIENES EN GARANTÍA A LARGO PLAZO | 0.00 | 0.00 | 0.00 | 0.00 |
| 2.2.6 | PROVISIONES A LARGO PLAZO | 0.00 | 0.00 | 0.00 | 0.00 |
| 2.2.6.1 | PROVISIÓN PARA DEMANDAS Y JUICIOS A LARGO PLAZO | 0.00 | 0.00 | 0.00 | 0.00 |
| 2.2.6.2 | PROVISIÓN PARA PENSIONES A LARGO PLAZO | 0.00 | 0.00 | 0.00 | 0.00 |
| 2.2.6.3 | PROVISIÓN PARA CONTINGENCIAS A LARGO PLAZO | 0.00 | 0.00 | 0.00 | 0.00 |
| 2.2.6.9 | OTRAS PROVISIONES A LARGO PLAZO | 0.00 | 0.00 | 0.00 | 0.00 |
| 3 | HACIENDA PÚBLICA/ PATRIMONIO | 105,012,159.23 | 0.00 | 0.00 | 105,012,159.23 |
| 3.1 | HACIENDA PÚBLICA/PATRIMONIO CONTRIBUIDO | 151,655,927.83 | 0.00 | 0.00 | 151,655,927.83 |
| 3.1.1 | APORTACIONES | 0.00 | 0.00 | 0.00 | 0.00 |
| 3.1.2 | DONACIONES DE CAPITAL | 0.00 | 0.00 | 0.00 | 0.00 |
| 3.1.3 | ACTUALIZACIÓN DE LA HACIENDA PÚBLICA/PATRIMONIO | 151,655,927.83 | 0.00 | 0.00 | 151,655,927.83 |
| 3.2 | HACIENDA PÚBLICA /PATRIMONIO GENERADO | -46,643,768.60 | 0.00 | 0.00 | -46,643,768.60 |
| 3.2.1 | RESULTADOS DEL EJERCICIO (AHORRO/ DESAHORRO) | 0.00 | 0.00 | 0.00 | 0.00 |
| 3.2.2 | RESULTADOS DE EJERCICIOS ANTERIORES | -46,072,851.22 | 0.00 | 0.00 | -46,072,851.22 |
| 3.2.3 | REVALÚOS | 0.00 | 0.00 | 0.00 | 0.00 |
| 3.2.3.1 | REVALÚO DE BIENES INMUEBLES | 0.00 | 0.00 | 0.00 | 0.00 |
| 3.2.3.2 | REVALÚO DE BIENES MUEBLES | 0.00 | 0.00 | 0.00 | 0.00 |
| 3.2.3.3 | REVALÚO DE BIENES INTANGIBLES | 0.00 | 0.00 | 0.00 | 0.00 |
| 3.2.3.9 | OTROS REVALÚOS | 0.00 | 0.00 | 0.00 | 0.00 |
| 3.2.4 | RESERVAS | 0.00 | 0.00 | 0.00 | 0.00 |
| 3.2.4.1 | RESERVAS DE PATRIMONIO | 0.00 | 0.00 | 0.00 | 0.00 |
| 3.2.4.2 | RESERVAS TERRITORIALES | 0.00 | 0.00 | 0.00 | 0.00 |
| 3.2.4.3 | RESERVAS POR CONTINGENCIAS | 0.00 | 0.00 | 0.00 | 0.00 |
| 3.2.5 | RECTIFICACIONES DE RESULTADOS DE EJERCICIOS ANTERIORES | -570,917.38 | 0.00 | 0.00 | -570,917.38 |
| 3.2.5.1 | CAMBIOS EN POLÍTICAS CONTABLES | 0.00 | 0.00 | 0.00 | 0.00 |
| 3.2.5.2 | CAMBIOS POR ERRORES CONTABLES | -570,917.38 | 0.00 | 0.00 | -570,917.38 |
| 3.3 | EXCESO O INSUFICIENCIA EN LA ACTUALIZACION DE LA HACIENDA PÚBLICA/PATRIMONIO | 0.00 | 0.00 | 0.00 | 0.00 |
| 3.3.1 | RESULTADO POR POSICIÓN MONETARIA | 0.00 | 0.00 | 0.00 | 0.00 |
| 3.3.2 | RESULTADO POR TENENCIA DE ACTIVOS NO MONETARIOS | 0.00 | 0.00 | 0.00 | 0.00 |
| 4 | INGRESOS Y OTROS BENEFICIOS | 35,588,640.03 | 0.00 | 19,431,137.92 | 55,019,777.95 |
| 4.1 | INGRESOS DE GESTIÓN | 7,122,106.22 | 0.00 | 4,614,987.34 | 11,737,093.56 |
| 4.1.1 | IMPUESTOS | 0.00 | 0.00 | 0.00 | 0.00 |
| 4.1.1.1 | IMPUESTOS SOBRE LOS INGRESOS | 0.00 | 0.00 | 0.00 | 0.00 |
| 4.1.1.2 | IMPUESTOS SOBRE EL PATRIMONIO | 0.00 | 0.00 | 0.00 | 0.00 |
| 4.1.1.3 | IMPUESTOS SOBRE LA PRODUCCIÓN, EL CONSUMO Y LAS TRANSACCIONES | 0.00 | 0.00 | 0.00 | 0.00 |
| 4.1.1.4 | IMPUESTOS AL COMERCIO EXTERIOR | 0.00 | 0.00 | 0.00 | 0.00 |
| 4.1.1.5 | IMPUESTOS SOBRE NÓMINAS Y ASIMILABLES | 0.00 | 0.00 | 0.00 | 0.00 |
| 4.1.1.6 | IMPUESTOS ECOLÓGICOS | 0.00 | 0.00 | 0.00 | 0.00 |
| 4.1.1.7 | ACCESORIOS DE IMPUESTOS | 0.00 | 0.00 | 0.00 | 0.00 |
| 4.1.1.8 | IMPUESTOS NO COMPRENDIDOS EN LA LEY DE INGRESOS VIGENTES, CAUSADOS EN EJERCICIOS FISCALES ANTERIORES PENDIENTES DE LIQUIDACIÓN O PAGO | 0.00 | 0.00 | 0.00 | 0.00 |
| 4.1.1.9 | OTROS IMPUESTOS | 0.00 | 0.00 | 0.00 | 0.00 |
| 4.1.2 | CUOTAS Y APORTACIONES DE SEGURIDAD SOCIAL | 0.00 | 0.00 | 0.00 | 0.00 |
| 4.1.2.1 | APORTACIONES PARA FONDOS DE VIVIENDA | 0.00 | 0.00 | 0.00 | 0.00 |
| 4.1.2.2 | CUOTAS PARA LA SEGURIDAD SOCIAL | 0.00 | 0.00 | 0.00 | 0.00 |
| 4.1.2.3 | CUOTAS DE AHORRO PARA EL RETIRO | 0.00 | 0.00 | 0.00 | 0.00 |
| 4.1.2.4 | ACCESORIOS DE CUOTAS Y APORTACIONES DE SEGURIDAD SOCIAL | 0.00 | 0.00 | 0.00 | 0.00 |
| 4.1.2.9 | OTRAS CUOTAS Y APORTACIONES PARA LA SEGURIDAD SOCIAL | 0.00 | 0.00 | 0.00 | 0.00 |
| 4.1.3 | CONTRIBUCIONES DE MEJORAS | 0.00 | 0.00 | 0.00 | 0.00 |
| 4.1.3.1 | CONTRIBUCIONES DE MEJORAS POR OBRAS PÚBLICAS | 0.00 | 0.00 | 0.00 | 0.00 |
| 4.1.3.2 | CONTRIBUCIONES DE MEJORAS NO COMPRENDIDAS EN LA LEY DE INGRESOS VIGENTE, CAUSADAS EN EJERCICIOS FISCALES ANTERIORES PENDIENTES DE LIQUIDACIÓN O PAGO | 0.00 | 0.00 | 0.00 | 0.00 |
| 4.1.4 | DERECHOS | 0.00 | 0.00 | 0.00 | 0.00 |
| 4.1.4.1 | DERECHOS POR EL USO, GOCE, APROVECHAMIENTO O EXPLOTACIÓN DE BIENES DE DOMINIO PÚBLICO | 0.00 | 0.00 | 0.00 | 0.00 |
| 4.1.4.2 | DERECHOS A LOS HIDROCARBUROS (DEROGADA) | 0.00 | 0.00 | 0.00 | 0.00 |
| 4.1.4.3 | DERECHOS POR PRESTACIÓN DE SERVICIOS | 0.00 | 0.00 | 0.00 | 0.00 |
| 4.1.4.4 | ACCESORIOS DE DERECHOS | 0.00 | 0.00 | 0.00 | 0.00 |
| 4.1.4.5 | DERECHOS NO COMPRENDIDOS EN LA LEY DE INGRESOS VIGENTE, CAUSADOS EN EJERCICIOS FISCALES ANTERIORES PENDIENTES DE LIQUIDACIÓN O PAGO | 0.00 | 0.00 | 0.00 | 0.00 |
| 4.1.4.9 | OTROS DERECHOS | 0.00 | 0.00 | 0.00 | 0.00 |

| | | | | | |
|---------|---|----------------------|----------------------|----------------------|----------------------|
| 4.1.5 | PRODUCTOS | 132.55 | 0.00 | 0.00 | 132.55 |
| 4.1.5.1 | PRODUCTOS | 132.55 | 0.00 | 0.00 | 132.55 |
| 4.1.5.2 | ENAJENACIÓN DE BIENES MUEBLES NO SUJETOS A SER INVENTARIADOS (DEROGADA) | 0.00 | 0.00 | 0.00 | 0.00 |
| 4.1.5.3 | ACCESORIOS DE PRODUCTOS (DEROGADA) | 0.00 | 0.00 | 0.00 | 0.00 |
| 4.1.5.4 | PRODUCTOS NO COMPRENDIDOS EN LA LEY DE INGRESOS VIGENTE, CAUSADOS EN EJERCICIOS FISCALES ANTERIORES PENDIENTES DE LIQUIDACIÓN O PAGO | 0.00 | 0.00 | 0.00 | 0.00 |
| 4.1.5.9 | OTROS PRODUCTOS QUE GENERAN INGRESOS CORRIENTES (DEROGADA) | 0.00 | 0.00 | 0.00 | 0.00 |
| 4.1.6 | APROVECHAMIENTOS | 0.00 | 0.00 | 0.00 | 0.00 |
| 4.1.6.1 | INCENTIVOS DERIVADOS DE LA COLABORACIÓN FISCAL (DEROGADA) | 0.00 | 0.00 | 0.00 | 0.00 |
| 4.1.6.2 | MULTAS | 0.00 | 0.00 | 0.00 | 0.00 |
| 4.1.6.3 | INDEMNIZACIONES | 0.00 | 0.00 | 0.00 | 0.00 |
| 4.1.6.4 | REINTEGROS | 0.00 | 0.00 | 0.00 | 0.00 |
| 4.1.6.5 | APROVECHAMIENTOS PROVENIENTES DE OBRAS PÚBLICAS | 0.00 | 0.00 | 0.00 | 0.00 |
| 4.1.6.6 | APROVECHAMIENTOS NO COMPRENDIDOS EN LA LEY DE INGRESOS VIGENTE, CAUSADOS EN EJERCICIOS FISCALES ANTERIORES PENDIENTES DE LIQUIDACIÓN O PAGO | 0.00 | 0.00 | 0.00 | 0.00 |
| 4.1.6.7 | APROVECHAMIENTOS POR APORTACIONES Y COOPERACIONES (DEROGADA) | 0.00 | 0.00 | 0.00 | 0.00 |
| 4.1.6.8 | ACCESORIOS DE APROVECHAMIENTOS | 0.00 | 0.00 | 0.00 | 0.00 |
| 4.1.6.9 | OTROS APROVECHAMIENTOS | 0.00 | 0.00 | 0.00 | 0.00 |
| 4.1.7 | INGRESOS POR VENTA DE BIENES Y PRESTACIÓN DE SERVICIOS | 7,121,973.67 | 0.00 | 4,614,987.34 | 11,736,961.01 |
| 4.1.7.1 | INGRESOS POR VENTA DE BIENES Y PRESTACIÓN DE SERVICIOS DE INSTITUCIONES PÚBLICAS DE SEGURIDAD SOCIAL | 0.00 | 0.00 | 0.00 | 0.00 |
| 4.1.7.2 | INGRESOS POR VENTA DE BIENES Y PRESTACIÓN DE SERVICIOS DE EMPRESAS PRODUCTIVAS DEL ESTADO | 0.00 | 0.00 | 0.00 | 0.00 |
| 4.1.7.3 | INGRESOS POR VENTA DE BIENES Y PRESTACIÓN DE SERVICIOS DE ENTIDADES PARAESTATALES Y FIDEICOMISOS NO EMPR | 7,121,973.67 | 0.00 | 4,614,987.34 | 11,736,961.01 |
| 4.1.7.4 | INGRESOS POR VENTA DE BIENES Y PRESTACIÓN DE SERVICIOS DE ENTIDADES PARAESTATALES EMPRESARIALES NO FINA | 0.00 | 0.00 | 0.00 | 0.00 |
| 4.1.7.5 | INGRESOS POR VENTA DE BIENES Y PRESTACIÓN DE SERVICIOS DE ENTIDADES PARAESTATALES EMPRESARIALES FINANCI | 0.00 | 0.00 | 0.00 | 0.00 |
| 4.1.7.6 | INGRESOS POR VENTA DE BIENES Y PRESTACIÓN DE SERVICIOS DE ENTIDADES PARAESTATALES EMPRESARIALES FINANCI | 0.00 | 0.00 | 0.00 | 0.00 |
| 4.1.7.7 | INGRESOS POR VENTA DE BIENES Y PRESTACIÓN DE SERVICIOS DE FIDEICOMISOS FINANCIEROS PÚBLICOS CON PARTICIPA | 0.00 | 0.00 | 0.00 | 0.00 |
| 4.1.7.8 | INGRESOS POR VENTA DE BIENES Y PRESTACIÓN DE SERVICIOS DE LOS PODERES LEGISLATIVO Y JUDICIAL, Y DE LOS ÓRGA | 0.00 | 0.00 | 0.00 | 0.00 |
| 4.1.9 | INGRESOS NO COMPRENDIDOS EN LAS FRACCIONES DE LA LEY DE INGRESOS CAUSADOS EN EJERCICIOS FISCALES ANTER | 0.00 | 0.00 | 0.00 | 0.00 |
| 4.1.9.1 | IMPUESTOS NO COMPRENDIDOS EN LAS FRACCIONES DE LA LEY DE INGRESOS CAUSADOS EN EJERCICIOS FISCALES ANTER | 0.00 | 0.00 | 0.00 | 0.00 |
| 4.1.9.2 | CONTRIBUCIONES DE MEJORAS, DERECHOS, PRODUCTOS Y APROVECHAMIENTOS NO COMPRENDIDOS EN LAS FRACCIONES | 0.00 | 0.00 | 0.00 | 0.00 |
| 4.2 | PARTICIPACIONES, APORTACIONES, CONVENIOS, INCENTIVOS DERIVADOS DE LA COLABORACIÓN FISCAL, FONDOS DISTINTOS DE APORTACIONES, TRANSFERENCIAS, ASIGNACIONES, SUBSIDIOS Y SUBVENCIONES, Y PENSIONES Y JUBILACIONES | 28,466,533.81 | 0.00 | 14,816,150.58 | 43,282,684.39 |
| 4.2.1 | PARTICIPACIONES, APORTACIONES, CONVENIOS, INCENTIVOS DERIVADOS DE LA COLABORACIÓN FISCAL Y FONDOS DISTINTOS DE APORTACIONES | 28,466,533.81 | 0.00 | 14,816,150.58 | 43,282,684.39 |
| 4.2.1.1 | PARTICIPACIONES | 0.00 | 0.00 | 0.00 | 0.00 |
| 4.2.1.2 | APORTACIONES | 0.00 | 0.00 | 0.00 | 0.00 |
| 4.2.1.3 | CONVENIOS | 28,466,533.81 | 0.00 | 14,816,150.58 | 43,282,684.39 |
| 4.2.1.4 | INCENTIVOS DERIVADOS DE LA COLABORACIÓN FISCAL | 0.00 | 0.00 | 0.00 | 0.00 |
| 4.2.1.5 | FONDOS DISTINTOS DE APORTACIONES | 0.00 | 0.00 | 0.00 | 0.00 |
| 4.2.2 | TRANSFERENCIAS, ASIGNACIONES, SUBSIDIOS Y SUBVENCIONES, Y PENSIONES Y JUBILACIONES | 0.00 | 0.00 | 0.00 | 0.00 |
| 4.2.2.1 | TRANSFERENCIAS Y ASIGNACIONES | 0.00 | 0.00 | 0.00 | 0.00 |
| 4.2.2.2 | TRANSFERENCIAS DEL SECTOR PÚBLICO (DEROGADA) | 0.00 | 0.00 | 0.00 | 0.00 |
| 4.2.2.3 | SUBSIDIOS Y SUBVENCIONES | 0.00 | 0.00 | 0.00 | 0.00 |
| 4.2.2.4 | AYUDAS SOCIALES (DEROGADA) | 0.00 | 0.00 | 0.00 | 0.00 |
| 4.2.2.5 | PENSIONES Y JUBILACIONES | 0.00 | 0.00 | 0.00 | 0.00 |
| 4.2.2.6 | TRANSFERENCIAS DEL EXTERIOR (DEROGADA) | 0.00 | 0.00 | 0.00 | 0.00 |
| 4.2.2.7 | TRANSFERENCIAS DEL FONDO MEXICANO DEL PETRÓLEO PARA LA ESTABILIZACIÓN Y EL DESARROLLO | 0.00 | 0.00 | 0.00 | 0.00 |
| 4.3 | OTROS INGRESOS Y BENEFICIOS | 0.00 | 0.00 | 0.00 | 0.00 |
| 4.3.1 | INGRESOS FINANCIEROS | 0.00 | 0.00 | 0.00 | 0.00 |
| 4.3.1.1 | INTERESES GANADOS DE TÍTULOS, VALORES Y DEMÁS INSTRUMENTOS FINANCIEROS | 0.00 | 0.00 | 0.00 | 0.00 |
| 4.3.1.9 | OTROS INGRESOS FINANCIEROS | 0.00 | 0.00 | 0.00 | 0.00 |
| 4.3.2 | INCREMENTO POR VARIACIÓN DE INVENTARIOS | 0.00 | 0.00 | 0.00 | 0.00 |
| 4.3.2.1 | INCREMENTO POR VARIACIÓN DE INVENTARIOS DE MERCANCÍAS PARA VENTA | 0.00 | 0.00 | 0.00 | 0.00 |
| 4.3.2.2 | INCREMENTO POR VARIACIÓN DE INVENTARIOS DE MERCANCÍAS TERMINADAS | 0.00 | 0.00 | 0.00 | 0.00 |
| 4.3.2.3 | INCREMENTO POR VARIACIÓN DE INVENTARIOS DE MERCANCÍAS EN PROCESO DE ELABORACIÓN | 0.00 | 0.00 | 0.00 | 0.00 |
| 4.3.2.4 | INCREMENTO POR VARIACIÓN DE INVENTARIOS DE MATERIAS PRIMAS, MATERIALES Y SUMINISTROS PARA PRODUCCIÓN | 0.00 | 0.00 | 0.00 | 0.00 |
| 4.3.2.5 | INCREMENTO POR VARIACIÓN DE ALMACÉN DE MATERIAS PRIMAS, MATERIALES Y SUMINISTROS DE CONSUMO | 0.00 | 0.00 | 0.00 | 0.00 |
| 4.3.3 | DISMINUCIÓN DEL EXCESO DE ESTIMACIONES POR PÉRDIDA O DETERIORO U OBSOLESCENCIA | 0.00 | 0.00 | 0.00 | 0.00 |
| 4.3.3.1 | DISMINUCIÓN DEL EXCESO DE ESTIMACIONES POR PÉRDIDA O DETERIORO U OBSOLESCENCIA | 0.00 | 0.00 | 0.00 | 0.00 |
| 4.3.4 | DISMINUCIÓN DEL EXCESO DE PROVISIONES | 0.00 | 0.00 | 0.00 | 0.00 |
| 4.3.4.1 | DISMINUCIÓN DEL EXCESO DE PROVISIONES | 0.00 | 0.00 | 0.00 | 0.00 |
| 4.3.9 | OTROS INGRESOS Y BENEFICIOS VARIOS | 0.00 | 0.00 | 0.00 | 0.00 |
| 4.3.9.1 | OTROS INGRESOS DE EJERCICIOS ANTERIORES (DEROGADA) | 0.00 | 0.00 | 0.00 | 0.00 |
| 4.3.9.2 | BONIFICACIONES Y DESCUENTOS OBTENIDOS | 0.00 | 0.00 | 0.00 | 0.00 |
| 4.3.9.3 | DIFERENCIAS POR TIPO DE CAMBIO A FAVOR | 0.00 | 0.00 | 0.00 | 0.00 |
| 4.3.9.4 | DIFERENCIAS DE COTIZACIONES A FAVOR EN VALORES NEGOCIABLES | 0.00 | 0.00 | 0.00 | 0.00 |
| 4.3.9.5 | RESULTADO POR POSICIÓN MONETARIA | 0.00 | 0.00 | 0.00 | 0.00 |
| 4.3.9.6 | UTILIDADES POR PARTICIPACIÓN PATRIMONIAL | 0.00 | 0.00 | 0.00 | 0.00 |
| 4.3.9.7 | DIFERENCIAS POR REESTRUCTURACIÓN DE DEUDA PÚBLICA A FAVOR | 0.00 | 0.00 | 0.00 | 0.00 |
| 4.3.9.9 | OTROS INGRESOS Y BENEFICIOS VARIOS | 0.00 | 0.00 | 0.00 | 0.00 |
| 5 | GASTOS Y OTRAS PERDIDAS | 34,009,210.80 | 17,012,798.61 | 0.00 | 51,022,007.41 |
| 5.1 | GASTOS DE FUNCIONAMIENTO | 33,782,730.60 | 16,949,796.61 | 0.00 | 50,732,527.21 |
| 5.1.1 | SERVICIOS PERSONALES | 23,485,290.07 | 11,288,995.53 | 0.00 | 34,774,285.60 |
| 5.1.1.1 | REMUNERACIONES AL PERSONAL DE CARÁCTER PERMANENTE | 15,971,809.30 | 7,569,550.01 | 0.00 | 23,541,359.31 |
| 5.1.1.2 | REMUNERACIONES AL PERSONAL DE CARÁCTER TRANSITORIO | 228,277.26 | 131,017.51 | 0.00 | 359,294.77 |
| 5.1.1.3 | REMUNERACIONES ADICIONALES Y ESPECIALES | 2,771,946.94 | 1,940,062.74 | 0.00 | 4,712,009.68 |
| 5.1.1.4 | SEGURIDAD SOCIAL | 3,704,906.18 | 1,266,410.26 | 0.00 | 4,971,316.44 |
| 5.1.1.5 | OTRAS PRESTACIONES SOCIALES Y ECONÓMICAS | 808,350.39 | 381,955.01 | 0.00 | 1,190,305.40 |

| | | | | | |
|--------------|--|---------------------|---------------------|-------------|----------------------|
| 5.1.1.6 | PAGO DE ESTÍMULOS A SERVIDORES PÚBLICOS | 0.00 | 0.00 | 0.00 | 0.00 |
| 5.1.2 | MATERIALES Y SUMINISTROS | 1,169,357.57 | 1,016,121.48 | 0.00 | 2,185,479.05 |
| 5.1.2.1 | MATERIALES DE ADMINISTRACIÓN, EMISIÓN DE DOCUMENTOS Y ARTÍCULOS OFICIALES | 216,658.95 | 171,016.89 | 0.00 | 387,675.84 |
| 5.1.2.2 | ALIMENTOS Y UTENSILIOS | 74,097.74 | 29,687.48 | 0.00 | 103,765.22 |
| 5.1.2.3 | MATERIAS PRIMAS Y MATERIALES DE PRODUCCIÓN Y COMERCIALIZACIÓN | 11,653.63 | 0.00 | 0.00 | 11,653.63 |
| 5.1.2.4 | MATERIALES Y ARTÍCULOS DE CONSTRUCCIÓN Y DE REPARACIÓN | 335,293.44 | 252,666.14 | 0.00 | 587,959.58 |
| 5.1.2.5 | PRODUCTOS QUÍMICOS, FARMACÉUTICOS Y DE LABORATORIO | 35,185.02 | 453.50 | 0.00 | 35,638.52 |
| 5.1.2.6 | COMBUSTIBLES, LUBRICANTES Y ADITIVOS | 195,058.39 | 103,860.93 | 0.00 | 298,919.32 |
| 5.1.2.7 | VESTUARIO, BLANCOS, PRENDAS DE PROTECCIÓN Y ARTÍCULOS DEPORTIVOS | 165,490.64 | 82,532.35 | 0.00 | 248,022.99 |
| 5.1.2.8 | MATERIALES Y SUMINISTROS PARA SEGURIDAD | 0.00 | 0.00 | 0.00 | 0.00 |
| 5.1.2.9 | HERRAMIENTAS, REFACCIONES Y ACCESORIOS MENORES | 135,919.76 | 375,924.19 | 0.00 | 511,843.95 |
| 5.1.3 | SERVICIOS GENERALES | 9,128,082.96 | 4,644,679.60 | 0.00 | 13,772,762.56 |
| 5.1.3.1 | SERVICIOS BÁSICOS | 1,802,580.46 | 1,388,568.38 | 0.00 | 3,191,148.84 |
| 5.1.3.2 | SERVICIOS DE ARRENDAMIENTO | 2,035,279.56 | 779,688.99 | 0.00 | 2,814,968.55 |
| 5.1.3.3 | SERVICIOS PROFESIONALES, CIENTÍFICOS Y TÉCNICOS Y OTROS SERVICIOS | 1,418,248.26 | 854,893.11 | 0.00 | 2,273,141.37 |
| 5.1.3.4 | SERVICIOS FINANCIEROS, BANCARIOS Y COMERCIALES | 49,167.73 | 28,588.51 | 0.00 | 77,756.24 |
| 5.1.3.5 | SERVICIOS DE INSTALACIÓN, REPARACIÓN, MANTENIMIENTO Y CONSERVACIÓN | 1,396,186.04 | 682,488.38 | 0.00 | 2,078,674.42 |
| 5.1.3.6 | SERVICIOS DE COMUNICACIÓN SOCIAL Y PUBLICIDAD | 130,535.28 | 95,836.20 | 0.00 | 226,371.48 |
| 5.1.3.7 | SERVICIOS DE TRASLADO Y VIÁTICOS | 762,369.48 | 207,907.30 | 0.00 | 970,276.78 |
| 5.1.3.8 | SERVICIOS OFICIALES | 378,768.42 | 109,266.73 | 0.00 | 488,035.15 |
| 5.1.3.9 | OTROS SERVICIOS GENERALES | 1,154,947.73 | 497,442.00 | 0.00 | 1,652,389.73 |
| 5.2 | TRANSFERENCIAS, ASIGNACIONES, SUBSIDIOS Y OTRAS AYUDAS | 0.00 | 0.00 | 0.00 | 0.00 |
| 5.2.1 | TRANSFERENCIAS INTERNAS Y ASIGNACIONES AL SECTOR PÚBLICO | 0.00 | 0.00 | 0.00 | 0.00 |
| 5.2.1.1 | ASIGNACIONES AL SECTOR PÚBLICO | 0.00 | 0.00 | 0.00 | 0.00 |
| 5.2.1.2 | TRANSFERENCIAS INTERNAS AL SECTOR PÚBLICO | 0.00 | 0.00 | 0.00 | 0.00 |
| 5.2.2 | TRANSFERENCIAS AL RESTO DEL SECTOR PÚBLICO | 0.00 | 0.00 | 0.00 | 0.00 |
| 5.2.2.1 | TRANSFERENCIAS A ENTIDADES PARAESTATALES | 0.00 | 0.00 | 0.00 | 0.00 |
| 5.2.2.2 | TRANSFERENCIAS A ENTIDADES FEDERATIVAS Y MUNICIPIOS | 0.00 | 0.00 | 0.00 | 0.00 |
| 5.2.3 | SUBSIDIOS Y SUBVENCIONES | 0.00 | 0.00 | 0.00 | 0.00 |
| 5.2.3.1 | SUBSIDIOS | 0.00 | 0.00 | 0.00 | 0.00 |
| 5.2.3.2 | SUBVENCIONES | 0.00 | 0.00 | 0.00 | 0.00 |
| 5.2.4 | AYUDAS SOCIALES | 226,480.20 | 63,000.00 | 0.00 | 289,480.20 |
| 5.2.4.1 | AYUDAS SOCIALES A PERSONAS | 0.00 | 0.00 | 0.00 | 0.00 |
| 5.2.4.2 | BECAS | 226,480.20 | 63,000.00 | 0.00 | 289,480.20 |
| 5.2.4.3 | AYUDAS SOCIALES A INSTITUCIONES | 0.00 | 0.00 | 0.00 | 0.00 |
| 5.2.4.4 | AYUDAS SOCIALES POR DESASTRES NATURALES Y OTROS SINIESTROS | 0.00 | 0.00 | 0.00 | 0.00 |
| 5.2.5 | PENSIONES Y JUBILACIONES | 0.00 | 0.00 | 0.00 | 0.00 |
| 5.2.5.1 | PENSIONES | 0.00 | 0.00 | 0.00 | 0.00 |
| 5.2.5.2 | JUBILACIONES | 0.00 | 0.00 | 0.00 | 0.00 |
| 5.2.5.9 | OTRAS PENSIONES Y JUBILACIONES | 0.00 | 0.00 | 0.00 | 0.00 |
| 5.2.6 | TRANSFERENCIAS A FIDEICOMISOS, MANDATOS Y CONTRATOS ANÁLOGOS | 0.00 | 0.00 | 0.00 | 0.00 |
| 5.2.6.1 | TRANSFERENCIAS A FIDEICOMISOS, MANDATOS Y CONTRATOS ANÁLOGOS AL GOBIERNO | 0.00 | 0.00 | 0.00 | 0.00 |
| 5.2.6.2 | TRANSFERENCIAS A FIDEICOMISOS, MANDATOS Y CONTRATOS ANÁLOGOS A ENTIDADES PARAESTATALES | 0.00 | 0.00 | 0.00 | 0.00 |
| 5.2.7 | TRANSFERENCIAS A LA SEGURIDAD SOCIAL | 0.00 | 0.00 | 0.00 | 0.00 |
| 5.2.7.1 | TRANSFERENCIAS POR OBLIGACIONES DE LEY | 0.00 | 0.00 | 0.00 | 0.00 |
| 5.2.8 | DONATIVOS | 0.00 | 0.00 | 0.00 | 0.00 |
| 5.2.8.1 | DONATIVOS A INSTITUCIONES SIN FINES DE LUCRO | 0.00 | 0.00 | 0.00 | 0.00 |
| 5.2.8.2 | DONATIVOS A ENTIDADES FEDERATIVAS Y MUNICIPIOS | 0.00 | 0.00 | 0.00 | 0.00 |
| 5.2.8.3 | DONATIVOS A FIDEICOMISO, MANDATOS Y CONTRATOS ANÁLOGOS PRIVADOS | 0.00 | 0.00 | 0.00 | 0.00 |
| 5.2.8.4 | DONATIVOS A FIDEICOMISO, MANDATOS Y CONTRATOS ANÁLOGOS ESTATALES | 0.00 | 0.00 | 0.00 | 0.00 |
| 5.2.8.5 | DONATIVOS INTERNACIONALES | 0.00 | 0.00 | 0.00 | 0.00 |
| 5.2.9 | TRANSFERENCIAS AL EXTERIOR | 0.00 | 0.00 | 0.00 | 0.00 |
| 5.2.9.1 | TRANSFERENCIAS AL EXTERIOR A GOBIERNOS EXTRANJEROS Y ORGANISMOS INTERNACIONALES | 0.00 | 0.00 | 0.00 | 0.00 |
| 5.2.9.2 | TRANSFERENCIAS AL SECTOR PRIVADO EXTERNO | 0.00 | 0.00 | 0.00 | 0.00 |
| 5.3 | PARTICIPACIONES Y APORTACIONES | 0.00 | 0.00 | 0.00 | 0.00 |
| 5.3.1 | PARTICIPACIONES | 0.00 | 0.00 | 0.00 | 0.00 |
| 5.3.1.1 | PARTICIPACIONES DE LA FEDERACIÓN A ENTIDADES FEDERATIVAS Y MUNICIPIOS | 0.00 | 0.00 | 0.00 | 0.00 |
| 5.3.1.2 | PARTICIPACIONES DE LAS ENTIDADES FEDERATIVAS A LOS MUNICIPIOS | 0.00 | 0.00 | 0.00 | 0.00 |
| 5.3.2 | APORTACIONES | 0.00 | 0.00 | 0.00 | 0.00 |
| 5.3.2.1 | APORTACIONES DE LA FEDERACIÓN A ENTIDADES FEDERATIVAS Y MUNICIPIOS | 0.00 | 0.00 | 0.00 | 0.00 |
| 5.3.2.2 | APORTACIONES DE LAS ENTIDADES FEDERATIVAS A LOS MUNICIPIOS | 0.00 | 0.00 | 0.00 | 0.00 |
| 5.3.3 | CONVENIOS | 0.00 | 0.00 | 0.00 | 0.00 |
| 5.3.3.1 | CONVENIOS DE REASIGNACIÓN | 0.00 | 0.00 | 0.00 | 0.00 |
| 5.3.3.2 | CONVENIOS DE DESCENTRALIZACIÓN Y OTROS | 0.00 | 0.00 | 0.00 | 0.00 |
| 5.4 | INTERESES, COMISIONES Y OTROS GASTOS DE LA DEUDA PÚBLICA | 0.00 | 0.00 | 0.00 | 0.00 |
| 5.4.1 | INTERESES DE LA DEUDA PÚBLICA | 0.00 | 0.00 | 0.00 | 0.00 |
| 5.4.1.1 | INTERESES DE LA DEUDA PÚBLICA INTERNA | 0.00 | 0.00 | 0.00 | 0.00 |
| 5.4.1.2 | INTERESES DE LA DEUDA PÚBLICA EXTERNA | 0.00 | 0.00 | 0.00 | 0.00 |
| 5.4.2 | COMISIONES DE LA DEUDA PÚBLICA | 0.00 | 0.00 | 0.00 | 0.00 |
| 5.4.2.1 | COMISIONES DE LA DEUDA PÚBLICA INTERNA | 0.00 | 0.00 | 0.00 | 0.00 |
| 5.4.2.2 | COMISIONES DE LA DEUDA PÚBLICA EXTERNA | 0.00 | 0.00 | 0.00 | 0.00 |
| 5.4.3 | GASTOS DE LA DEUDA PÚBLICA | 0.00 | 0.00 | 0.00 | 0.00 |
| 5.4.3.1 | GASTOS DE LA DEUDA PÚBLICA INTERNA | 0.00 | 0.00 | 0.00 | 0.00 |
| 5.4.3.2 | GASTOS DE LA DEUDA PÚBLICA EXTERNA | 0.00 | 0.00 | 0.00 | 0.00 |
| 5.4.4 | COSTO POR COBERTURAS | 0.00 | 0.00 | 0.00 | 0.00 |

| | | | | | |
|--------------|--|-------------|-------------|-------------|-------------|
| 5.4.4.1 | COSTO POR COBERTURAS | 0.00 | 0.00 | 0.00 | 0.00 |
| 5.4.5 | APOYOS FINANCIEROS | 0.00 | 0.00 | 0.00 | 0.00 |
| 5.4.5.1 | APOYOS FINANCIEROS A INTERMEDIARIOS | 0.00 | 0.00 | 0.00 | 0.00 |
| 5.4.5.2 | APOYO FINANCIEROS A AHORRADORES Y DEUDORES DEL SISTEMA FINANCIERO NACIONAL | 0.00 | 0.00 | 0.00 | 0.00 |
| 5.5 | OTROS GASTOS Y PERDIDAS EXTRAORDINARIAS | 0.00 | 0.00 | 0.00 | 0.00 |
| 5.5.1 | ESTIMACIONES, DEPRECIACIONES, DETERIOROS, OBSOLESCENCIA Y AMORTIZACIONES | 0.00 | 0.00 | 0.00 | 0.00 |
| 5.5.1.1 | ESTIMACIONES POR PÉRDIDA O DETERIORO DE ACTIVOS CIRCULANTES | 0.00 | 0.00 | 0.00 | 0.00 |
| 5.5.1.2 | ESTIMACIONES POR PÉRDIDA O DETERIORO DE ACTIVO NO CIRCULANTE | 0.00 | 0.00 | 0.00 | 0.00 |
| 5.5.1.3 | DEPRECIACIÓN DE BIENES INMUEBLES | 0.00 | 0.00 | 0.00 | 0.00 |
| 5.5.1.4 | DEPRECIACIÓN DE INFRAESTRUCTURA | 0.00 | 0.00 | 0.00 | 0.00 |
| 5.5.1.5 | DEPRECIACIÓN DE BIENES MUEBLES | 0.00 | 0.00 | 0.00 | 0.00 |
| 5.5.1.6 | DETERIORO DE LOS ACTIVOS BIOLÓGICOS | 0.00 | 0.00 | 0.00 | 0.00 |
| 5.5.1.7 | AMORTIZACIÓN DE ACTIVOS INTANGIBLES | 0.00 | 0.00 | 0.00 | 0.00 |
| 5.5.1.8 | DISMINUCIÓN DE BIENES POR PÉRDIDA, OBSOLESCENCIA Y DETERIORO | 0.00 | 0.00 | 0.00 | 0.00 |
| 5.5.2 | PROVISIONES | 0.00 | 0.00 | 0.00 | 0.00 |
| 5.5.2.1 | PROVISIONES DE PASIVOS A CORTO PLAZO | 0.00 | 0.00 | 0.00 | 0.00 |
| 5.5.2.2 | PROVISIONES DE PASIVOS A LARGO PLAZO | 0.00 | 0.00 | 0.00 | 0.00 |
| 5.5.3 | DISMINUCIÓN DE INVENTARIOS | 0.00 | 0.00 | 0.00 | 0.00 |
| 5.5.3.1 | DISMINUCIÓN DE INVENTARIOS DE MERCANCIAS PARA VENTA | 0.00 | 0.00 | 0.00 | 0.00 |
| 5.5.3.2 | DISMINUCIÓN DE INVENTARIOS DE MERCANCIAS TERMINADAS | 0.00 | 0.00 | 0.00 | 0.00 |
| 5.5.3.3 | DISMINUCIÓN DE INVENTARIOS DE MERCANCIAS EN PROCESO DE ELABORACIÓN | 0.00 | 0.00 | 0.00 | 0.00 |
| 5.5.3.4 | DISMINUCIÓN DE INVENTARIOS DE MATERIAS PRIMAS, MATERIALES Y SUMINISTROS PARA PRODUCCIÓN | 0.00 | 0.00 | 0.00 | 0.00 |
| 5.5.3.5 | DISMINUCIÓN DE ALMACÉN DE MATERIALES Y SUMINISTROS DE CONSUMO | 0.00 | 0.00 | 0.00 | 0.00 |
| 5.5.4 | AUMENTO POR INSUFICIENCIA DE ESTIMACIONES POR PÉRDIDA O DETERIORO U OBSOLESCENCIA | 0.00 | 0.00 | 0.00 | 0.00 |
| 5.5.4.1 | AUMENTO POR INSUFICIENCIA DE ESTIMACIONES POR PÉRDIDA O DETERIORO U OBSOLESCENCIA | 0.00 | 0.00 | 0.00 | 0.00 |
| 5.5.5 | AUMENTO POR INSUFICIENCIA DE PROVISIONES | 0.00 | 0.00 | 0.00 | 0.00 |
| 5.5.5.1 | AUMENTO POR INSUFICIENCIA DE PROVISIONES | 0.00 | 0.00 | 0.00 | 0.00 |
| 5.5.9 | OTROS GASTOS | 0.00 | 0.00 | 0.00 | 0.00 |
| 5.5.9.1 | GASTOS DE EJERCICIOS ANTERIORES | 0.00 | 0.00 | 0.00 | 0.00 |
| 5.5.9.2 | PÉRDIDAS POR RESPONSABILIDADES | 0.00 | 0.00 | 0.00 | 0.00 |
| 5.5.9.3 | BONIFICACIONES Y DESCUENTOS OTORGADOS | 0.00 | 0.00 | 0.00 | 0.00 |
| 5.5.9.4 | DIFERENCIAS POR TIPO DE CAMBIO NEGATIVAS | 0.00 | 0.00 | 0.00 | 0.00 |
| 5.5.9.5 | DIFERENCIAS DE COTIZACIONES NEGATIVAS EN VALORES NEGOCIABLES | 0.00 | 0.00 | 0.00 | 0.00 |
| 5.5.9.6 | RESULTADO POR POSICIÓN MONETARIA | 0.00 | 0.00 | 0.00 | 0.00 |
| 5.5.9.7 | PÉRDIDAS POR PARTICIPACIÓN PATRIMONIAL | 0.00 | 0.00 | 0.00 | 0.00 |
| 5.5.9.8 | DIFERENCIAS POR REESTRUCTURACIÓN DE DEUDA PÚBLICA NEGATIVAS | 0.00 | 0.00 | 0.00 | 0.00 |
| 5.5.9.9 | OTROS GASTOS VARIOS | 0.00 | 0.00 | 0.00 | 0.00 |
| 5.6 | INVERSIÓN PÚBLICA | 0.00 | 0.00 | 0.00 | 0.00 |
| 5.6.1 | INVERSIÓN PÚBLICA NO CAPITALIZABLE | 0.00 | 0.00 | 0.00 | 0.00 |
| 5.6.1.1 | CONSTRUCCIÓN EN BIENES NO CAPITALIZABLE | 0.00 | 0.00 | 0.00 | 0.00 |
| 7 | CUENTAS DE ORDEN CONTABLES | 0.00 | 0.00 | 0.00 | 0.00 |
| 7.1 | VALORES | 0.00 | 0.00 | 0.00 | 0.00 |
| 7.1.1 | VALORES EN CUSTODIA | 0.00 | 0.00 | 0.00 | 0.00 |
| 7.1.2 | CUSTODIA DE VALORES | 0.00 | 0.00 | 0.00 | 0.00 |
| 7.1.3 | INSTRUMENTOS DE CRÉDITO PRESTADOS A FORMADORES DE MERCADO | 0.00 | 0.00 | 0.00 | 0.00 |
| 7.1.4 | PRÉSTAMO DE INSTRUMENTOS DE CRÉDITO A FORMADORES DE MERCADO Y SU GARANTÍA | 0.00 | 0.00 | 0.00 | 0.00 |
| 7.1.5 | INSTRUMENTOS DE CRÉDITO RECIBIDOS EN GARANTÍA DE LOS FORMADORES DE MERCADO | 0.00 | 0.00 | 0.00 | 0.00 |
| 7.1.6 | GARANTÍA DE CRÉDITOS RECIBIDOS DE LOS FORMADORES DE MERCADO | 0.00 | 0.00 | 0.00 | 0.00 |
| 7.2 | EMISION DE OBLIGACIONES | 0.00 | 0.00 | 0.00 | 0.00 |
| 7.2.1 | AUTORIZACIÓN PARA LA EMISIÓN DE BONOS, TÍTULOS Y VALORES DE LA DEUDA PÚBLICA INTERNA | 0.00 | 0.00 | 0.00 | 0.00 |
| 7.2.2 | AUTORIZACIÓN PARA LA EMISIÓN DE BONOS, TÍTULOS Y VALORES DE LA DEUDA PÚBLICA EXTERNA | 0.00 | 0.00 | 0.00 | 0.00 |
| 7.2.3 | EMISIONES AUTORIZADAS DE LA DEUDA PÚBLICA INTERNA Y EXTERNA | 0.00 | 0.00 | 0.00 | 0.00 |
| 7.2.4 | SUSCRIPCIÓN DE CONTRATOS DE PRÉSTAMOS Y OTRAS OBLIGACIONES DE LA DEUDA PÚBLICA INTERNA | 0.00 | 0.00 | 0.00 | 0.00 |
| 7.2.5 | SUSCRIPCIÓN DE CONTRATOS DE PRÉSTAMOS Y OTRAS OBLIGACIONES DE LA DEUDA PÚBLICA EXTERNA | 0.00 | 0.00 | 0.00 | 0.00 |
| 7.2.6 | CONTRATOS DE PRÉSTAMOS Y OTRAS OBLIGACIONES DE LA DEUDA PÚBLICA INTERNA Y EXTERNA | 0.00 | 0.00 | 0.00 | 0.00 |
| 7.3 | AVALES Y GARANTIAS | 0.00 | 0.00 | 0.00 | 0.00 |
| 7.3.1 | AVALES AUTORIZADOS | 0.00 | 0.00 | 0.00 | 0.00 |
| 7.3.2 | AVALES FIRMADOS | 0.00 | 0.00 | 0.00 | 0.00 |
| 7.3.3 | FIANZAS Y GARANTÍAS RECIBIDAS POR DEUDAS A COBRAR | 0.00 | 0.00 | 0.00 | 0.00 |
| 7.3.4 | FIANZAS Y GARANTÍAS RECIBIDAS | 0.00 | 0.00 | 0.00 | 0.00 |
| 7.3.5 | FIANZAS OTORGADAS PARA RESPALDAR OBLIGACIONES NO FISCALES DEL GOBIERNO | 0.00 | 0.00 | 0.00 | 0.00 |
| 7.3.6 | FIANZAS OTORGADAS DEL GOBIERNO PARA RESPALDAR OBLIGACIONES NO FISCALES | 0.00 | 0.00 | 0.00 | 0.00 |
| 7.4 | JUICIOS | 0.00 | 0.00 | 0.00 | 0.00 |
| 7.4.1 | DEMANDAS JUDICIAL EN PROCESO DE RESOLUCIÓN | 0.00 | 0.00 | 0.00 | 0.00 |
| 7.4.2 | RESOLUCIÓN DE DEMANDAS EN PROCESO JUDICIAL | 0.00 | 0.00 | 0.00 | 0.00 |
| 7.5 | INVERSION MEDIANTE PROYECTOS PARA PRESTACION DE SERVICIOS (PPS) Y SIMILARES | 0.00 | 0.00 | 0.00 | 0.00 |
| 7.5.1 | CONTRATOS PARA INVERSIÓN MEDIANTE PROYECTOS PARA PRESTACIÓN DE SERVICIOS (PPS) Y SIMILARES | 0.00 | 0.00 | 0.00 | 0.00 |
| 7.5.2 | INVERSIÓN PÚBLICA CONTRATADA MEDIANTE PROYECTOS PARA PRESTACIÓN DE SERVICIOS (PPS) Y SIMILARES | 0.00 | 0.00 | 0.00 | 0.00 |
| 7.6 | BIENES EN CONCESIONADOS O EN COMODATO | 0.00 | 0.00 | 0.00 | 0.00 |
| 7.6.1 | BIENES BAJO CONTRATO EN CONCESIÓN | 0.00 | 0.00 | 0.00 | 0.00 |
| 7.6.2 | CONTRATO DE CONCESIÓN POR BIENES | 0.00 | 0.00 | 0.00 | 0.00 |
| 7.6.3 | BIENES BAJO CONTRATO EN COMODATO | 0.00 | 0.00 | 0.00 | 0.00 |
| 7.6.4 | CONTRATO DE COMODATO POR BIENES | 0.00 | 0.00 | 0.00 | 0.00 |

Nota de Gestión Administrativa 17

De conformidad con la nota de gestión administrativa número 17 la Información Contable deberá estar firmada en cada página de la misma e incluir al final la siguiente leyenda: "Bajo protesta de decir verdad declaramos que los Estados Financieros y sus notas, son razonablemente correctos y son responsabilidad del emisor"



Lic. David Díaz Guerra
Encargado de Rectoría



L.C. Eberardo Vazquez Ortiz
Director de Administración y Finanzas


Universidad Tecnológica del Norte de Coahuila
Balanza de Comprobación
Del 01 de julio al 30 de septiembre de 2019

| CÓDIGO | CUENTA CONTABLE | SALDO INICIAL | CARGOS | ABONOS | SALDO FINAL |
|--------|---|---------------|----------------|----------------|---------------|
| 8 | CUENTAS DE ORDEN PRESUPUESTARIAS | 0.00 | 353,852,645.14 | 353,852,645.14 | 0.00 |
| 8.1 | LEY DE INGRESOS | 0.00 | 110,973,783.90 | 110,973,783.90 | 0.00 |
| 8.1.1 | LEY DE INGRESOS ESTIMADA | 88,282,453.00 | 0.00 | 0.00 | 88,282,453.00 |
| 8.1.2 | LEY DE INGRESOS POR EJECUTAR | 88,282,453.00 | 55,019,777.95 | 934,228.00 | 34,196,903.05 |
| 8.1.3 | MODIFICACIONES A LA LEY DE INGRESOS ESTIMADA | 0.00 | 934,228.00 | 0.00 | 934,228.00 |
| 8.1.4 | LEY DE INGRESOS DEVENGADA | 0.00 | 55,019,777.95 | 55,019,777.95 | 0.00 |
| 8.1.5 | LEY DE INGRESOS RECAUDADA | 0.00 | 0.00 | 55,019,777.95 | 55,019,777.95 |
| 8.2 | PRESUPUESTO DE EGRESOS | 0.00 | 242,878,861.24 | 242,878,861.24 | 0.00 |
| 8.2.1 | PRESUPUESTO DE EGRESOS APROBADO | 88,246,452.50 | 0.00 | 0.00 | 88,246,452.50 |
| 8.2.2 | PRESUPUESTO DE EGRESOS POR EJERCER | 88,246,452.50 | 23,082,698.70 | 54,950,413.66 | 56,378,737.54 |
| 8.2.3 | MODIFICACIONES AL PRESUPUESTO DE EGRESOS APROBADO | 0.00 | 1,830.70 | 23,082,698.70 | 23,080,868.00 |
| 8.2.4 | PRESUPUESTO DE EGRESOS COMPROMETIDO | 0.00 | 54,948,582.96 | 54,948,582.96 | 0.00 |
| 8.2.5 | PRESUPUESTO DE EGRESOS DEVENGADO | 0.00 | 54,948,582.96 | 54,948,582.96 | 0.00 |
| 8.2.6 | PRESUPUESTO DE EGRESOS EJERCIDO | 0.00 | 54,948,582.96 | 54,948,582.96 | 0.00 |
| 8.2.7 | PRESUPUESTO DE EGRESOS PAGADO | 0.00 | 54,948,582.96 | 0.00 | 54,948,582.96 |

Nota de Gestión Administrativa 17

De conformidad con la nota de gestión administrativa número 17 la Información Contable deberá estar firmada en cada página de la misma e incluir al final la siguiente leyenda: "Bajo protesta de decir verdad declaramos que los Estados Financieros y sus notas, son razonablemente correctos y son responsabilidad del emisor"


Lic. David Díaz Guerra
Encargado de Rectoría


L.C. Eberardo Vazquez Ortiz
Director de Administración y Finanzas

n) Balanza de comprobación detallada al cuarto nivel, del 01 de enero al 30 de septiembre de 2019.

Universidad Tecnológica del Norte de Coahuila
Balanza de Comprobación
Del 01 de enero al 30 de septiembre de 2019

| CÓDIGO | CUENTA CONTABLE | SALDO INICIAL | CARGOS | ABONOS | SALDO FINAL |
|---------|--|-----------------------|-----------------------|-----------------------|-----------------------|
| 1 | ACTIVO | 109,312,107.32 | 196,396,284.38 | 189,757,285.76 | 115,951,105.94 |
| 1.1 | ACTIVO CIRCULANTE | 3,337,172.21 | 191,672,091.86 | 188,959,668.79 | 6,049,595.28 |
| 1.1.1 | EFFECTIVO Y EQUIVALENTES | 3,336,615.26 | 135,097,448.33 | 132,482,722.74 | 5,951,340.85 |
| 1.1.1.1 | EFFECTIVO | 0.00 | 0.00 | 0.00 | 0.00 |
| 1.1.1.2 | BANCOS/TESORERÍA | 3,333,115.26 | 135,097,448.33 | 132,482,722.74 | 5,947,840.85 |
| 1.1.1.3 | BANCOS/DEPENDENCIAS Y OTROS | 0.00 | 0.00 | 0.00 | 0.00 |
| 1.1.1.4 | INVERSIONES TEMPORALES (HASTA 3 MESES) | 0.00 | 0.00 | 0.00 | 0.00 |
| 1.1.1.5 | FONDOS CON AFECTACIÓN ESPECÍFICA | 0.00 | 0.00 | 0.00 | 0.00 |
| 1.1.1.6 | DEPÓSITOS DE FONDOS DE TERCEROS EN GARANTÍA Y/O ADMINISTRACIÓN | 3,500.00 | 0.00 | 0.00 | 3,500.00 |
| 1.1.1.9 | OTROS EFFECTIVOS Y EQUIVALENTES | 0.00 | 0.00 | 0.00 | 0.00 |
| 1.1.2 | DERECHOS A RECIBIR EFFECTIVO O EQUIVALENTES | 556.95 | 56,281,860.99 | 56,193,697.34 | 88,720.60 |
| 1.1.2.1 | INVERSIONES FINANCIERAS DE CORTO PLAZO | 0.00 | 0.00 | 0.00 | 0.00 |
| 1.1.2.2 | CUENTAS POR COBRAR A CORTO PLAZO | 0.00 | 55,019,645.40 | 55,019,645.40 | 0.00 |
| 1.1.2.3 | DEUDORES DIVERSOS POR COBRAR A CORTO PLAZO | 556.95 | 1,239,817.15 | 1,161,653.50 | 78,720.60 |
| 1.1.2.4 | INGRESOS POR RECUPERAR A CORTO PLAZO | 0.00 | 132.55 | 132.55 | 0.00 |
| 1.1.2.5 | DEUDORES POR ANTICIPOS DE LA TESORERÍA A CORTO PLAZO | 0.00 | 22,265.89 | 12,265.89 | 10,000.00 |
| 1.1.2.6 | PRÉSTAMOS OTORGADOS A CORTO PLAZO | 0.00 | 0.00 | 0.00 | 0.00 |
| 1.1.2.9 | OTROS DERECHOS A RECIBIR EFFECTIVO O EQUIVALENTES A CORTO PLAZO | 0.00 | 0.00 | 0.00 | 0.00 |
| 1.1.3 | DERECHOS A RECIBIR BIENES O SERVICIOS | 0.00 | 292,782.54 | 283,248.71 | 9,533.83 |
| 1.1.3.1 | ANTICIPO A PROVEEDORES POR ADQUISICIÓN DE BIENES Y PRESTACIÓN DE SERVICIOS A CORTO PLAZO | 0.00 | 292,782.54 | 283,248.71 | 9,533.83 |
| 1.1.3.2 | ANTICIPO A PROVEEDORES POR ADQUISICIÓN DE BIENES INMUEBLES Y MUEBLES A CORTO PLAZO | 0.00 | 0.00 | 0.00 | 0.00 |
| 1.1.3.3 | ANTICIPO A PROVEEDORES POR ADQUISICIÓN DE BIENES INTANGIBLES A CORTO PLAZO | 0.00 | 0.00 | 0.00 | 0.00 |
| 1.1.3.4 | ANTICIPO A CONTRATISTAS POR OBRAS PÚBLICAS A CORTO PLAZO | 0.00 | 0.00 | 0.00 | 0.00 |
| 1.1.3.9 | OTROS DERECHOS A RECIBIR BIENES O SERVICIOS A CORTO PLAZO | 0.00 | 0.00 | 0.00 | 0.00 |
| 1.1.4 | INVENTARIOS | 0.00 | 0.00 | 0.00 | 0.00 |
| 1.1.4.1 | INVENTARIO DE MERCANCÍAS PARA VENTA | 0.00 | 0.00 | 0.00 | 0.00 |
| 1.1.4.2 | INVENTARIO DE MERCANCÍAS TERMINADAS | 0.00 | 0.00 | 0.00 | 0.00 |
| 1.1.4.3 | INVENTARIO DE MERCANCÍAS EN PROCESO DE ELABORACIÓN | 0.00 | 0.00 | 0.00 | 0.00 |
| 1.1.4.4 | INVENTARIO DE MATERIAS PRIMAS, MATERIALES Y SUMINISTROS PARA PRODUCCIÓN | 0.00 | 0.00 | 0.00 | 0.00 |
| 1.1.4.5 | BIENES EN TRÁNSITO | 0.00 | 0.00 | 0.00 | 0.00 |
| 1.1.5 | ALMACENES | 0.00 | 0.00 | 0.00 | 0.00 |
| 1.1.5.1 | ALMACÉN DE MATERIALES Y SUMINISTROS DE CONSUMO | 0.00 | 0.00 | 0.00 | 0.00 |
| 1.1.6 | ESTIMACIÓN POR PÉRDIDA O DETERIORO DE ACTIVOS CIRCULANTES | 0.00 | 0.00 | 0.00 | 0.00 |
| 1.1.6.1 | ESTIMACIONES PARA CUENTAS INCOBRABLES POR DERECHOS A RECIBIR EFFECTIVO O EQUIVALENTES | 0.00 | 0.00 | 0.00 | 0.00 |
| 1.1.6.2 | ESTIMACIÓN POR DETERIORO DE INVENTARIOS | 0.00 | 0.00 | 0.00 | 0.00 |
| 1.1.9 | OTROS ACTIVOS CIRCULANTES | 0.00 | 0.00 | 0.00 | 0.00 |
| 1.1.9.1 | VALORES EN GARANTÍA | 0.00 | 0.00 | 0.00 | 0.00 |
| 1.1.9.2 | BIENES EN GARANTÍA (EXCLUYE DEPÓSITOS DE FONDOS) | 0.00 | 0.00 | 0.00 | 0.00 |
| 1.1.9.3 | BIENES DERIVADOS DE EMBARGOS, DECOMISOS, ASEGURAMIENTOS Y DACIÓN EN PAGO | 0.00 | 0.00 | 0.00 | 0.00 |
| 1.1.9.4 | ADQUISICIÓN CON FONDOS DE TERCEROS | 0.00 | 0.00 | 0.00 | 0.00 |
| 1.2 | ACTIVO NO CIRCULANTE | 105,974,935.11 | 4,724,192.52 | 797,616.97 | 109,901,510.66 |
| 1.2.1 | INVERSIONES FINANCIERAS A LARGO PLAZO | 0.00 | 0.00 | 0.00 | 0.00 |
| 1.2.1.1 | INVERSIONES A LARGO PLAZO | 0.00 | 0.00 | 0.00 | 0.00 |
| 1.2.1.2 | TÍTULOS Y VALORES A LARGO PLAZO | 0.00 | 0.00 | 0.00 | 0.00 |
| 1.2.1.3 | FIDEICOMISOS, MANDATOS Y CONTRATOS ANÁLOGOS | 0.00 | 0.00 | 0.00 | 0.00 |
| 1.2.1.4 | PARTICIPACIONES Y APORTACIONES DE CAPITAL | 0.00 | 0.00 | 0.00 | 0.00 |
| 1.2.2 | DERECHOS A RECIBIR EFFECTIVO O EQUIVALENTES A LARGO PLAZO | 0.00 | 0.00 | 0.00 | 0.00 |
| 1.2.2.1 | DOCUMENTOS POR COBRAR A LARGO PLAZO | 0.00 | 0.00 | 0.00 | 0.00 |
| 1.2.2.2 | DEUDORES DIVERSOS A LARGO PLAZO | 0.00 | 0.00 | 0.00 | 0.00 |
| 1.2.2.3 | INGRESOS POR RECUPERAR A LARGO PLAZO | 0.00 | 0.00 | 0.00 | 0.00 |
| 1.2.2.4 | PRÉSTAMOS OTORGADOS A LARGO PLAZO | 0.00 | 0.00 | 0.00 | 0.00 |
| 1.2.2.9 | OTROS DERECHOS A RECIBIR EFFECTIVO O EQUIVALENTES A LARGO PLAZO | 0.00 | 0.00 | 0.00 | 0.00 |
| 1.2.3 | BIENES INMUEBLES, INFRAESTRUCTURA Y CONSTRUCCIONES EN PROCESO | 125,486,836.51 | 0.00 | 0.00 | 125,486,836.51 |
| 1.2.3.1 | TERRENOS | 31,926,000.00 | 0.00 | 0.00 | 31,926,000.00 |
| 1.2.3.2 | VIVIENDAS | 0.00 | 0.00 | 0.00 | 0.00 |
| 1.2.3.3 | EDIFICIOS NO HABITACIONALES | 85,824,341.86 | 0.00 | 0.00 | 85,824,341.86 |
| 1.2.3.4 | INFRAESTRUCTURA | 1,225,644.70 | 0.00 | 0.00 | 1,225,644.70 |
| 1.2.3.5 | CONSTRUCCIONES EN PROCESO EN BIENES DE DOMINIO PÚBLICO | 0.00 | 0.00 | 0.00 | 0.00 |
| 1.2.3.6 | CONSTRUCCIONES EN PROCESO EN BIENES PROPIOS | 0.00 | 0.00 | 0.00 | 0.00 |
| 1.2.3.9 | OTROS BIENES INMUEBLES | 6,510,849.95 | 0.00 | 0.00 | 6,510,849.95 |
| 1.2.4 | BIENES MUEBLES | 48,153,013.48 | 4,724,192.52 | 797,616.97 | 52,079,589.03 |
| 1.2.4.1 | MOBILIARIO Y EQUIPO DE ADMINISTRACIÓN | 20,886,021.82 | 2,380,642.40 | 638,400.01 | 22,628,264.21 |
| 1.2.4.2 | MOBILIARIO Y EQUIPO EDUCACIONAL Y RECREATIVO | 761,401.20 | 32,240.00 | 0.00 | 793,641.20 |
| 1.2.4.3 | EQUIPO E INSTRUMENTAL MÉDICO Y DE LABORATORIO | 203,744.80 | 0.00 | 0.00 | 203,744.80 |
| 1.2.4.4 | VEHÍCULOS Y EQUIPO DE TRANSPORTE | 3,811,915.99 | 0.00 | 0.00 | 3,811,915.99 |
| 1.2.4.5 | EQUIPO DE DEFENSA Y SEGURIDAD | 0.00 | 0.00 | 0.00 | 0.00 |
| 1.2.4.6 | MAQUINARIA, OTROS EQUIPOS Y HERRAMIENTAS | 22,408,149.67 | 2,311,310.12 | 159,216.96 | 24,560,242.83 |
| 1.2.4.7 | COLECCIONES, OBRAS DE ARTE Y OBJETOS VALIOSOS | 81,780.00 | 0.00 | 0.00 | 81,780.00 |
| 1.2.4.8 | ACTIVOS BIOLÓGICOS | 0.00 | 0.00 | 0.00 | 0.00 |
| 1.2.5 | ACTIVOS INTANGIBLES | 4,195,122.88 | 0.00 | 0.00 | 4,195,122.88 |
| 1.2.5.1 | SOFTWARE | 4,195,122.88 | 0.00 | 0.00 | 4,195,122.88 |
| 1.2.5.2 | PATENTES, MARCAS Y DERECHOS | 0.00 | 0.00 | 0.00 | 0.00 |

| | | | | | |
|--------------|---|----------------------|----------------------|----------------------|----------------------|
| 1.2.5.3 | CONCESIONES Y FRANQUICIAS | 0.00 | 0.00 | 0.00 | 0.00 |
| 1.2.5.4 | LICENCIAS | 0.00 | 0.00 | 0.00 | 0.00 |
| 1.2.5.9 | OTROS ACTIVOS INTANGIBLES | 0.00 | 0.00 | 0.00 | 0.00 |
| 1.2.6 | DEPRECIACIÓN, DETERIORO Y AMORTIZACIÓN ACUMULADA DE BIENES | 71,860,037.76 | 0.00 | 0.00 | 71,860,037.76 |
| 1.2.6.1 | DEPRECIACIÓN ACUMULADA DE BIENES INMUEBLES | 44,219,823.67 | 0.00 | 0.00 | 44,219,823.67 |
| 1.2.6.2 | DEPRECIACIÓN ACUMULADA DE INFRAESTRUCTURA | 645,506.21 | 0.00 | 0.00 | 645,506.21 |
| 1.2.6.3 | DEPRECIACIÓN ACUMULADA DE BIENES MUEBLES | 25,757,688.51 | 0.00 | 0.00 | 25,757,688.51 |
| 1.2.6.4 | DETERIORO ACUMULADO DE ACTIVOS BIOLÓGICOS | 0.00 | 0.00 | 0.00 | 0.00 |
| 1.2.6.5 | AMORTIZACIÓN ACUMULADA DE ACTIVOS INTANGIBLES | 1,237,019.37 | 0.00 | 0.00 | 1,237,019.37 |
| 1.2.7 | ACTIVOS DIFERIDOS | 0.00 | 0.00 | 0.00 | 0.00 |
| 1.2.7.1 | ESTUDIOS, FORMULACIÓN Y EVALUACIÓN DE PROYECTOS | 0.00 | 0.00 | 0.00 | 0.00 |
| 1.2.7.2 | DERECHOS SOBRE BIENES EN RÉGIMEN DE ARRENDAMIENTO FINANCIERO | 0.00 | 0.00 | 0.00 | 0.00 |
| 1.2.7.3 | GASTOS PAGADOS POR ADELANTADO A LARGO PLAZO | 0.00 | 0.00 | 0.00 | 0.00 |
| 1.2.7.4 | ANTICIPOS A LARGO PLAZO | 0.00 | 0.00 | 0.00 | 0.00 |
| 1.2.7.5 | BENEFICIOS AL RETIRO DE EMPLEADOS PAGADOS POR ADELANTADO | 0.00 | 0.00 | 0.00 | 0.00 |
| 1.2.7.9 | OTROS ACTIVOS DIFERIDOS | 0.00 | 0.00 | 0.00 | 0.00 |
| 1.2.8 | ESTIMACIÓN POR PÉRDIDA O DETERIORO DE ACTIVOS NO CIRCULANTES | 0.00 | 0.00 | 0.00 | 0.00 |
| 1.2.8.1 | ESTIMACIONES POR PÉRDIDA DE CUENTAS INCOBRABLES DE DOCUMENTOS POR COBRAR A LARGO PLAZO | 0.00 | 0.00 | 0.00 | 0.00 |
| 1.2.8.2 | ESTIMACIONES POR PÉRDIDA DE CUENTAS INCOBRABLES DE DEUDORES DIVERSOS POR COBRAR A LARGO PLAZO | 0.00 | 0.00 | 0.00 | 0.00 |
| 1.2.8.3 | ESTIMACIONES POR PÉRDIDA DE CUENTAS INCOBRABLES DE INGRESOS POR COBRAR A LARGO PLAZO | 0.00 | 0.00 | 0.00 | 0.00 |
| 1.2.8.4 | ESTIMACIONES POR PÉRDIDA DE CUENTAS INCOBRABLES DE PRÉSTAMOS OTORGADOS A LARGO PLAZO | 0.00 | 0.00 | 0.00 | 0.00 |
| 1.2.8.9 | ESTIMACIONES POR PÉRDIDA DE OTRAS CUENTAS INCOBRABLES A LARGO PLAZO | 0.00 | 0.00 | 0.00 | 0.00 |
| 1.2.9 | OTROS ACTIVOS NO CIRCULANTES | 0.00 | 0.00 | 0.00 | 0.00 |
| 1.2.9.1 | BIENES EN CONCESIÓN | 0.00 | 0.00 | 0.00 | 0.00 |
| 1.2.9.2 | BIENES EN ARRENDAMIENTO FINANCIERO | 0.00 | 0.00 | 0.00 | 0.00 |
| 1.2.9.3 | BIENES EN COMODATO | 0.00 | 0.00 | 0.00 | 0.00 |
| 2 | PASIVO | 4,299,948.09 | 67,747,130.46 | 70,388,358.54 | 6,941,176.17 |
| 2.1 | PASIVO CIRCULANTE | 4,299,948.09 | 67,747,130.46 | 70,388,358.54 | 6,941,176.17 |
| 2.1.1 | CUENTAS POR PAGAR A CORTO PLAZO | 1,201,286.09 | 66,347,752.98 | 66,250,549.82 | 1,104,082.93 |
| 2.1.1.1 | SERVICIOS PERSONALES POR PAGAR A CORTO PLAZO | 0.00 | 34,774,285.60 | 34,774,285.60 | 0.00 |
| 2.1.1.2 | PROVEEDORES POR PAGAR A CORTO PLAZO | 0.00 | 19,234,213.16 | 19,234,213.16 | 0.00 |
| 2.1.1.3 | CONTRATISTAS POR OBRAS PÚBLICAS POR PAGAR A CORTO PLAZO | 0.00 | 0.00 | 0.00 | 0.00 |
| 2.1.1.4 | PARTICIPACIONES Y APORTACIONES POR PAGAR A CORTO PLAZO | 0.00 | 0.00 | 0.00 | 0.00 |
| 2.1.1.5 | TRANSFERENCIAS OTORGADAS POR PAGAR A CORTO PLAZO | 0.00 | 289,480.20 | 289,480.20 | 0.00 |
| 2.1.1.6 | INTERESES, COMISIONES Y OTROS GASTOS DE LA DEUDA PÚBLICA POR PAGAR A CORTO PLAZO | 0.00 | 0.00 | 0.00 | 0.00 |
| 2.1.1.7 | RETENCIONES Y CONTRIBUCIONES POR PAGAR A CORTO PLAZO | 1,201,286.09 | 12,049,774.02 | 11,952,570.86 | 1,104,082.93 |
| 2.1.1.8 | DEVOLUCIONES DE LA LEY DE INGRESOS POR PAGAR A CORTO PLAZO | 0.00 | 0.00 | 0.00 | 0.00 |
| 2.1.1.9 | OTRAS CUENTAS POR PAGAR A CORTO PLAZO | 0.00 | 0.00 | 0.00 | 0.00 |
| 2.1.2 | DOCUMENTOS POR PAGAR A CORTO PLAZO | 0.00 | 0.00 | 0.00 | 0.00 |
| 2.1.2.1 | DOCUMENTOS COMERCIALES POR PAGAR A CORTO PLAZO | 0.00 | 0.00 | 0.00 | 0.00 |
| 2.1.2.2 | DOCUMENTOS CON CONTRATISTAS POR OBRAS PÚBLICAS POR PAGAR A CORTO PLAZO | 0.00 | 0.00 | 0.00 | 0.00 |
| 2.1.2.9 | OTROS DOCUMENTOS POR PAGAR A CORTO PLAZO | 0.00 | 0.00 | 0.00 | 0.00 |
| 2.1.3 | PORCIÓN A CORTO PLAZO DE LA DEUDA PÚBLICA A LARGO PLAZO | 0.00 | 0.00 | 0.00 | 0.00 |
| 2.1.3.1 | PORCIÓN A CORTO PLAZO DE LA DEUDA PÚBLICA INTERNA | 0.00 | 0.00 | 0.00 | 0.00 |
| 2.1.3.2 | PORCIÓN A CORTO PLAZO DE LA DEUDA PÚBLICA EXTERNA | 0.00 | 0.00 | 0.00 | 0.00 |
| 2.1.3.3 | PORCIÓN A CORTO PLAZO DE ARRENDAMIENTO FINANCIERO | 0.00 | 0.00 | 0.00 | 0.00 |
| 2.1.4 | TÍTULOS Y VALORES A CORTO PLAZO | 0.00 | 0.00 | 0.00 | 0.00 |
| 2.1.4.1 | TÍTULOS Y VALORES DE LA DEUDA PÚBLICA INTERNA A CORTO PLAZO | 0.00 | 0.00 | 0.00 | 0.00 |
| 2.1.4.2 | TÍTULOS Y VALORES DE LA DEUDA PÚBLICA EXTERNA A CORTO PLAZO | 0.00 | 0.00 | 0.00 | 0.00 |
| 2.1.5 | PASIVOS DIFERIDOS A CORTO PLAZO | 0.00 | 0.00 | 0.00 | 0.00 |
| 2.1.5.1 | INGRESOS COBRADOS POR ADELANTADO A CORTO PLAZO | 0.00 | 0.00 | 0.00 | 0.00 |
| 2.1.5.2 | INTERESES COBRADOS POR ADELANTADO A CORTO PLAZO | 0.00 | 0.00 | 0.00 | 0.00 |
| 2.1.5.9 | OTROS PASIVOS DIFERIDOS A CORTO PLAZO | 0.00 | 0.00 | 0.00 | 0.00 |
| 2.1.6 | FONDOS Y BIENES DE TERCEROS EN GARANTÍA Y/O ADMINISTRACIÓN A CORTO PLAZO | 0.00 | 0.00 | 0.00 | 0.00 |
| 2.1.6.1 | FONDOS EN GARANTÍA A CORTO PLAZO | 0.00 | 0.00 | 0.00 | 0.00 |
| 2.1.6.2 | FONDOS EN ADMINISTRACIÓN A CORTO PLAZO | 0.00 | 0.00 | 0.00 | 0.00 |
| 2.1.6.3 | FONDOS CONTINGENTES A CORTO PLAZO | 0.00 | 0.00 | 0.00 | 0.00 |
| 2.1.6.4 | FONDOS DE FIDEICOMISOS, MANDATOS Y CONTRATOS ANÁLOGOS A CORTO PLAZO | 0.00 | 0.00 | 0.00 | 0.00 |
| 2.1.6.5 | OTROS FONDOS DE TERCEROS EN GARANTÍA Y/O ADMINISTRACIÓN A CORTO PLAZO | 0.00 | 0.00 | 0.00 | 0.00 |
| 2.1.6.6 | VALORES Y BIENES EN GARANTÍA A CORTO PLAZO | 0.00 | 0.00 | 0.00 | 0.00 |
| 2.1.7 | PROVISIONES A CORTO PLAZO | 3,098,662.00 | 1,399,377.48 | 4,137,808.72 | 5,837,093.24 |
| 2.1.7.1 | PROVISIÓN PARA DEMANDAS Y JUICIOS A CORTO PLAZO | 0.00 | 1,122,818.16 | 4,137,808.72 | 3,014,990.56 |
| 2.1.7.2 | PROVISIÓN PARA CONTINGENCIAS A CORTO PLAZO | 0.00 | 0.00 | 0.00 | 0.00 |
| 2.1.7.9 | OTRAS PROVISIONES A CORTO PLAZO | 3,098,662.00 | 276,559.32 | 0.00 | 2,822,102.68 |
| 2.1.9 | OTROS PASIVOS A CORTO PLAZO | 0.00 | 0.00 | 0.00 | 0.00 |
| 2.1.9.1 | INGRESOS POR CLASIFICAR | 0.00 | 0.00 | 0.00 | 0.00 |
| 2.1.9.2 | RECAUDACIÓN POR PARTICIPAR | 0.00 | 0.00 | 0.00 | 0.00 |
| 2.1.9.9 | OTROS PASIVOS CIRCULANTES | 0.00 | 0.00 | 0.00 | 0.00 |
| 2.2 | PASIVO NO CIRCULANTE | 0.00 | 0.00 | 0.00 | 0.00 |
| 2.2.1 | CUENTAS POR PAGAR A LARGO PLAZO | 0.00 | 0.00 | 0.00 | 0.00 |
| 2.2.1.1 | PROVEEDORES POR PAGAR A LARGO PLAZO | 0.00 | 0.00 | 0.00 | 0.00 |
| 2.2.1.2 | CONTRATISTAS POR OBRAS PÚBLICAS POR PAGAR A LARGO PLAZO | 0.00 | 0.00 | 0.00 | 0.00 |
| 2.2.2 | DOCUMENTOS POR PAGAR A LARGO PLAZO | 0.00 | 0.00 | 0.00 | 0.00 |
| 2.2.2.1 | DOCUMENTOS COMERCIALES POR PAGAR A LARGO PLAZO | 0.00 | 0.00 | 0.00 | 0.00 |
| 2.2.2.2 | DOCUMENTOS CON CONTRATISTAS POR OBRAS PÚBLICAS POR PAGAR A LARGO PLAZO | 0.00 | 0.00 | 0.00 | 0.00 |

| | | | | | |
|--------------|--|-----------------------|-------------|----------------------|-----------------------|
| 2.2.2.9 | OTROS DOCUMENTOS POR PAGAR A LARGO PLAZO | 0.00 | 0.00 | 0.00 | 0.00 |
| 2.2.3 | DEUDA PÚBLICA A LARGO PLAZO | 0.00 | 0.00 | 0.00 | 0.00 |
| 2.2.3.1 | TÍTULOS Y VALORES DE LA DEUDA PÚBLICA INTERNA A LARGO PLAZO | 0.00 | 0.00 | 0.00 | 0.00 |
| 2.2.3.2 | TÍTULOS Y VALORES DE LA DEUDA PÚBLICA EXTERNA A LARGO PLAZO | 0.00 | 0.00 | 0.00 | 0.00 |
| 2.2.3.3 | PRÉSTAMOS DE LA DEUDA PÚBLICA INTERNA POR PAGAR A LARGO PLAZO | 0.00 | 0.00 | 0.00 | 0.00 |
| 2.2.3.4 | PRÉSTAMOS DE LA DEUDA PÚBLICA EXTERNA POR PAGAR A LARGO PLAZO | 0.00 | 0.00 | 0.00 | 0.00 |
| 2.2.3.5 | ARRENDAMIENTO FINANCIERO POR PAGAR A LARGO PLAZO | 0.00 | 0.00 | 0.00 | 0.00 |
| 2.2.4 | PASIVOS DIFERIDOS A LARGO PLAZO | 0.00 | 0.00 | 0.00 | 0.00 |
| 2.2.4.1 | CRÉDITOS DIFERIDOS A LARGO PLAZO | 0.00 | 0.00 | 0.00 | 0.00 |
| 2.2.4.2 | INTERESES COBRADOS POR ADELANTADO A LARGO PLAZO | 0.00 | 0.00 | 0.00 | 0.00 |
| 2.2.4.9 | OTROS PASIVOS DIFERIDOS A LARGO PLAZO | 0.00 | 0.00 | 0.00 | 0.00 |
| 2.2.5 | FONDOS Y BIENES DE TERCEROS EN GARANTÍA Y/O ADMINISTRACIÓN A LARGO PLAZO | 0.00 | 0.00 | 0.00 | 0.00 |
| 2.2.5.1 | FONDOS EN GARANTÍA A LARGO PLAZO | 0.00 | 0.00 | 0.00 | 0.00 |
| 2.2.5.2 | FONDOS EN ADMINISTRACIÓN A LARGO PLAZO | 0.00 | 0.00 | 0.00 | 0.00 |
| 2.2.5.3 | FONDOS CONTINGENTES A LARGO PLAZO | 0.00 | 0.00 | 0.00 | 0.00 |
| 2.2.5.4 | FONDOS DE FIDEICOMISOS, MANDATOS Y CONTRATOS ANÁLOGOS A LARGO PLAZO | 0.00 | 0.00 | 0.00 | 0.00 |
| 2.2.5.5 | OTROS FONDOS DE TERCEROS EN GARANTÍA Y/O ADMINISTRACIÓN A LARGO PLAZO | 0.00 | 0.00 | 0.00 | 0.00 |
| 2.2.5.6 | VALORES Y BIENES EN GARANTÍA A LARGO PLAZO | 0.00 | 0.00 | 0.00 | 0.00 |
| 2.2.6 | PROVISIONES A LARGO PLAZO | 0.00 | 0.00 | 0.00 | 0.00 |
| 2.2.6.1 | PROVISIÓN PARA DEMANDAS Y JUICIOS A LARGO PLAZO | 0.00 | 0.00 | 0.00 | 0.00 |
| 2.2.6.2 | PROVISIÓN PARA PENSIONES A LARGO PLAZO | 0.00 | 0.00 | 0.00 | 0.00 |
| 2.2.6.3 | PROVISIÓN PARA CONTINGENCIAS A LARGO PLAZO | 0.00 | 0.00 | 0.00 | 0.00 |
| 2.2.6.9 | OTRAS PROVISIONES A LARGO PLAZO | 0.00 | 0.00 | 0.00 | 0.00 |
| 3 | HACIENDA PÚBLICA/ PATRIMONIO | 105,012,159.23 | 0.00 | 0.00 | 105,012,159.23 |
| 3.1 | HACIENDA PÚBLICA/PATRIMONIO CONTRIBUIDO | 151,655,927.83 | 0.00 | 0.00 | 151,655,927.83 |
| 3.1.1 | APORTACIONES | 0.00 | 0.00 | 0.00 | 0.00 |
| 3.1.2 | DONACIONES DE CAPITAL | 0.00 | 0.00 | 0.00 | 0.00 |
| 3.1.3 | ACTUALIZACIÓN DE LA HACIENDA PÚBLICA/PATRIMONIO | 151,655,927.83 | 0.00 | 0.00 | 151,655,927.83 |
| 3.2 | HACIENDA PÚBLICA /PATRIMONIO GENERADO | -46,643,768.60 | 0.00 | 0.00 | -46,643,768.60 |
| 3.2.1 | RESULTADOS DEL EJERCICIO (AHORRO/ DESAHORRO) | 0.00 | 0.00 | 0.00 | 0.00 |
| 3.2.2 | RESULTADOS DE EJERCICIOS ANTERIORES | -46,072,851.22 | 0.00 | 0.00 | -46,072,851.22 |
| 3.2.3 | REVALÚOS | 0.00 | 0.00 | 0.00 | 0.00 |
| 3.2.3.1 | REVALÚO DE BIENES INMUEBLES | 0.00 | 0.00 | 0.00 | 0.00 |
| 3.2.3.2 | REVALÚO DE BIENES MUEBLES | 0.00 | 0.00 | 0.00 | 0.00 |
| 3.2.3.3 | REVALÚO DE BIENES INTANGIBLES | 0.00 | 0.00 | 0.00 | 0.00 |
| 3.2.3.9 | OTROS REVALÚOS | 0.00 | 0.00 | 0.00 | 0.00 |
| 3.2.4 | RESERVAS | 0.00 | 0.00 | 0.00 | 0.00 |
| 3.2.4.1 | RESERVAS DE PATRIMONIO | 0.00 | 0.00 | 0.00 | 0.00 |
| 3.2.4.2 | RESERVAS TERRITORIALES | 0.00 | 0.00 | 0.00 | 0.00 |
| 3.2.4.3 | RESERVAS POR CONTINGENCIAS | 0.00 | 0.00 | 0.00 | 0.00 |
| 3.2.5 | RECTIFICACIONES DE RESULTADOS DE EJERCICIOS ANTERIORES | -570,917.38 | 0.00 | 0.00 | -570,917.38 |
| 3.2.5.1 | CAMBIOS EN POLÍTICAS CONTABLES | 0.00 | 0.00 | 0.00 | 0.00 |
| 3.2.5.2 | CAMBIOS POR ERRORES CONTABLES | -570,917.38 | 0.00 | 0.00 | -570,917.38 |
| 3.3 | EXCESO O INSUFICIENCIA EN LA ACTUALIZACION DE LA HACIENDA PÚBLICA/PATRIMONIO | 0.00 | 0.00 | 0.00 | 0.00 |
| 3.3.1 | RESULTADO POR POSICIÓN MONETARIA | 0.00 | 0.00 | 0.00 | 0.00 |
| 3.3.2 | RESULTADO POR TENENCIA DE ACTIVOS NO MONETARIOS | 0.00 | 0.00 | 0.00 | 0.00 |
| 4 | INGRESOS Y OTROS BENEFICIOS | 0.00 | 0.00 | 55,019,777.95 | 55,019,777.95 |
| 4.1 | INGRESOS DE GESTIÓN | 0.00 | 0.00 | 11,737,093.56 | 11,737,093.56 |
| 4.1.1 | IMPUESTOS | 0.00 | 0.00 | 0.00 | 0.00 |
| 4.1.1.1 | IMPUESTOS SOBRE LOS INGRESOS | 0.00 | 0.00 | 0.00 | 0.00 |
| 4.1.1.2 | IMPUESTOS SOBRE EL PATRIMONIO | 0.00 | 0.00 | 0.00 | 0.00 |
| 4.1.1.3 | IMPUESTOS SOBRE LA PRODUCCIÓN, EL CONSUMO Y LAS TRANSACCIONES | 0.00 | 0.00 | 0.00 | 0.00 |
| 4.1.1.4 | IMPUESTOS AL COMERCIO EXTERIOR | 0.00 | 0.00 | 0.00 | 0.00 |
| 4.1.1.5 | IMPUESTOS SOBRE NÓMINAS Y ASIMILABLES | 0.00 | 0.00 | 0.00 | 0.00 |
| 4.1.1.6 | IMPUESTOS ECOLÓGICOS | 0.00 | 0.00 | 0.00 | 0.00 |
| 4.1.1.7 | ACCESORIOS DE IMPUESTOS | 0.00 | 0.00 | 0.00 | 0.00 |
| 4.1.1.8 | IMPUESTOS NO COMPRENDIDOS EN LA LEY DE INGRESOS VIGENTES, CAUSADOS EN EJERCICIOS FISCALES ANTERIORES PENDIENTES DE LIQUIDACIÓN O PAGO | 0.00 | 0.00 | 0.00 | 0.00 |
| 4.1.1.9 | OTROS IMPUESTOS | 0.00 | 0.00 | 0.00 | 0.00 |
| 4.1.2 | CUOTAS Y APORTACIONES DE SEGURIDAD SOCIAL | 0.00 | 0.00 | 0.00 | 0.00 |
| 4.1.2.1 | APORTACIONES PARA FONDOS DE VIVIENDA | 0.00 | 0.00 | 0.00 | 0.00 |
| 4.1.2.2 | CUOTAS PARA LA SEGURIDAD SOCIAL | 0.00 | 0.00 | 0.00 | 0.00 |
| 4.1.2.3 | CUOTAS DE AHORRO PARA EL RETIRO | 0.00 | 0.00 | 0.00 | 0.00 |
| 4.1.2.4 | ACCESORIOS DE CUOTAS Y APORTACIONES DE SEGURIDAD SOCIAL | 0.00 | 0.00 | 0.00 | 0.00 |
| 4.1.2.9 | OTRAS CUOTAS Y APORTACIONES PARA LA SEGURIDAD SOCIAL | 0.00 | 0.00 | 0.00 | 0.00 |
| 4.1.3 | CONTRIBUCIONES DE MEJORAS | 0.00 | 0.00 | 0.00 | 0.00 |
| 4.1.3.1 | CONTRIBUCIONES DE MEJORAS POR OBRAS PÚBLICAS | 0.00 | 0.00 | 0.00 | 0.00 |
| 4.1.3.2 | CONTRIBUCIONES DE MEJORAS NO COMPRENDIDAS EN LA LEY DE INGRESOS VIGENTE, CAUSADAS EN EJERCICIOS FISCALES ANTERIORES PENDIENTES DE LIQUIDACIÓN O PAGO | 0.00 | 0.00 | 0.00 | 0.00 |
| 4.1.4 | DERECHOS | 0.00 | 0.00 | 0.00 | 0.00 |
| 4.1.4.1 | DERECHOS POR EL USO, GOCE, APROVECHAMIENTO O EXPLOTACIÓN DE BIENES DE DOMINIO PÚBLICO | 0.00 | 0.00 | 0.00 | 0.00 |
| 4.1.4.2 | DERECHOS A LOS HIDROCARBUROS (DEROGADA) | 0.00 | 0.00 | 0.00 | 0.00 |
| 4.1.4.3 | DERECHOS POR PRESTACIÓN DE SERVICIOS | 0.00 | 0.00 | 0.00 | 0.00 |
| 4.1.4.4 | ACCESORIOS DE DERECHOS | 0.00 | 0.00 | 0.00 | 0.00 |
| 4.1.4.5 | DERECHOS NO COMPRENDIDOS EN LA LEY DE INGRESOS VIGENTE, CAUSADOS EN EJERCICIOS FISCALES ANTERIORES PENDIENTES DE LIQUIDACIÓN O PAGO | 0.00 | 0.00 | 0.00 | 0.00 |
| 4.1.4.9 | OTROS DERECHOS | 0.00 | 0.00 | 0.00 | 0.00 |


| | | | | | |
|---------|---|------|---------------|---------------|---------------|
| 4.1.5 | PRODUCTOS | 0.00 | 0.00 | 132.55 | 132.55 |
| 4.1.5.1 | PRODUCTOS | 0.00 | 0.00 | 132.55 | 132.55 |
| 4.1.5.2 | ENAJENACIÓN DE BIENES MUEBLES NO SUJETOS A SER INVENTARIADOS (DEROGADA) | 0.00 | 0.00 | 0.00 | 0.00 |
| 4.1.5.3 | ACCESORIOS DE PRODUCTOS (DEROGADA) | 0.00 | 0.00 | 0.00 | 0.00 |
| 4.1.5.4 | PRODUCTOS NO COMPRENDIDOS EN LA LEY DE INGRESOS VIGENTE, CAUSADOS EN EJERCICIOS FISCALES ANTERIORES PENDIENTES DE LIQUIDACIÓN O PAGO | 0.00 | 0.00 | 0.00 | 0.00 |
| 4.1.5.9 | OTROS PRODUCTOS QUE GENERAN INGRESOS CORRIENTES (DEROGADA) | 0.00 | 0.00 | 0.00 | 0.00 |
| 4.1.6 | APROVECHAMIENTOS | 0.00 | 0.00 | 0.00 | 0.00 |
| 4.1.6.1 | INCENTIVOS DERIVADOS DE LA COLABORACIÓN FISCAL (DEROGADA) | 0.00 | 0.00 | 0.00 | 0.00 |
| 4.1.6.2 | MULTAS | 0.00 | 0.00 | 0.00 | 0.00 |
| 4.1.6.3 | INDEMNIZACIONES | 0.00 | 0.00 | 0.00 | 0.00 |
| 4.1.6.4 | REINTEGROS | 0.00 | 0.00 | 0.00 | 0.00 |
| 4.1.6.5 | APROVECHAMIENTOS PROVENIENTES DE OBRAS PÚBLICAS | 0.00 | 0.00 | 0.00 | 0.00 |
| 4.1.6.6 | APROVECHAMIENTOS NO COMPRENDIDOS EN LA LEY DE INGRESOS VIGENTE, CAUSADOS EN EJERCICIOS FISCALES ANTERIORES PENDIENTES DE LIQUIDACIÓN O PAGO | 0.00 | 0.00 | 0.00 | 0.00 |
| 4.1.6.7 | APROVECHAMIENTOS POR APORTACIONES Y COOPERACIONES (DEROGADA) | 0.00 | 0.00 | 0.00 | 0.00 |
| 4.1.6.8 | ACCESORIOS DE APROVECHAMIENTOS | 0.00 | 0.00 | 0.00 | 0.00 |
| 4.1.6.9 | OTROS APROVECHAMIENTOS | 0.00 | 0.00 | 0.00 | 0.00 |
| 4.1.7 | INGRESOS POR VENTA DE BIENES Y PRESTACIÓN DE SERVICIOS | 0.00 | 0.00 | 11,736,961.01 | 11,736,961.01 |
| 4.1.7.1 | INGRESOS POR VENTA DE BIENES Y PRESTACIÓN DE SERVICIOS DE INSTITUCIONES PÚBLICAS DE SEGURIDAD SOCIAL | 0.00 | 0.00 | 0.00 | 0.00 |
| 4.1.7.2 | INGRESOS POR VENTA DE BIENES Y PRESTACIÓN DE SERVICIOS DE EMPRESAS PRODUCTIVAS DEL ESTADO | 0.00 | 0.00 | 0.00 | 0.00 |
| 4.1.7.3 | INGRESOS POR VENTA DE BIENES Y PRESTACIÓN DE SERVICIOS DE ENTIDADES PARAESTATALES Y FIDEICOMISOS NO EMPR | 0.00 | 0.00 | 11,736,961.01 | 11,736,961.01 |
| 4.1.7.4 | INGRESOS POR VENTA DE BIENES Y PRESTACIÓN DE SERVICIOS DE ENTIDADES PARAESTATALES EMPRESARIALES NO FINA | 0.00 | 0.00 | 0.00 | 0.00 |
| 4.1.7.5 | INGRESOS POR VENTA DE BIENES Y PRESTACIÓN DE SERVICIOS DE ENTIDADES PARAESTATALES EMPRESARIALES FINANCI | 0.00 | 0.00 | 0.00 | 0.00 |
| 4.1.7.6 | INGRESOS POR VENTA DE BIENES Y PRESTACIÓN DE SERVICIOS DE ENTIDADES PARAESTATALES EMPRESARIALES FINANCI | 0.00 | 0.00 | 0.00 | 0.00 |
| 4.1.7.7 | INGRESOS POR VENTA DE BIENES Y PRESTACIÓN DE SERVICIOS DE FIDEICOMISOS FINANCIEROS PÚBLICOS CON PARTICIPA | 0.00 | 0.00 | 0.00 | 0.00 |
| 4.1.7.8 | INGRESOS POR VENTA DE BIENES Y PRESTACIÓN DE SERVICIOS DE LOS PODERES LEGISLATIVO Y JUDICIAL, Y DE LOS ÓRG | 0.00 | 0.00 | 0.00 | 0.00 |
| 4.1.9 | INGRESOS NO COMPRENDIDOS EN LAS FRACCIONES DE LA LEY DE INGRESOS CAUSADOS EN EJERCICIOS FISCALES ANTER | 0.00 | 0.00 | 0.00 | 0.00 |
| 4.1.9.1 | IMPUESTOS NO COMPRENDIDOS EN LAS FRACCIONES DE LA LEY DE INGRESOS CAUSADOS EN EJERCICIOS FISCALES ANTER | 0.00 | 0.00 | 0.00 | 0.00 |
| 4.1.9.2 | CONTRIBUCIONES DE MEJORAS, DERECHOS, PRODUCTOS Y APROVECHAMIENTOS NO COMPRENDIDOS EN LAS FRACCIONES | 0.00 | 0.00 | 0.00 | 0.00 |
| 4.2 | PARTICIPACIONES, APORTACIONES, CONVENIOS, INCENTIVOS DERIVADOS DE LA COLABORACIÓN FISCAL, FONDOS DISTINTOS DE APORTACIONES, TRANSFERENCIAS, ASIGNACIONES, SUBSIDIOS Y SUBVENCIONES, Y PENSIONES Y JUBILACIONES | 0.00 | 0.00 | 43,282,684.39 | 43,282,684.39 |
| 4.2.1 | PARTICIPACIONES, APORTACIONES, CONVENIOS, INCENTIVOS DERIVADOS DE LA COLABORACIÓN FISCAL Y FONDOS DISTINTOS DE APORTACIONES | 0.00 | 0.00 | 43,282,684.39 | 43,282,684.39 |
| 4.2.1.1 | PARTICIPACIONES | 0.00 | 0.00 | 0.00 | 0.00 |
| 4.2.1.2 | APORTACIONES | 0.00 | 0.00 | 0.00 | 0.00 |
| 4.2.1.3 | CONVENIOS | 0.00 | 0.00 | 43,282,684.39 | 43,282,684.39 |
| 4.2.1.4 | INCENTIVOS DERIVADOS DE LA COLABORACIÓN FISCAL | 0.00 | 0.00 | 0.00 | 0.00 |
| 4.2.1.5 | FONDOS DISTINTOS DE APORTACIONES | 0.00 | 0.00 | 0.00 | 0.00 |
| 4.2.2 | TRANSFERENCIAS, ASIGNACIONES, SUBSIDIOS Y SUBVENCIONES, Y PENSIONES Y JUBILACIONES | 0.00 | 0.00 | 0.00 | 0.00 |
| 4.2.2.1 | TRANSFERENCIAS Y ASIGNACIONES | 0.00 | 0.00 | 0.00 | 0.00 |
| 4.2.2.2 | TRANSFERENCIAS DEL SECTOR PÚBLICO (DEROGADA) | 0.00 | 0.00 | 0.00 | 0.00 |
| 4.2.2.3 | SUBSIDIOS Y SUBVENCIONES | 0.00 | 0.00 | 0.00 | 0.00 |
| 4.2.2.4 | AYUDAS SOCIALES (DEROGADA) | 0.00 | 0.00 | 0.00 | 0.00 |
| 4.2.2.5 | PENSIONES Y JUBILACIONES | 0.00 | 0.00 | 0.00 | 0.00 |
| 4.2.2.6 | TRANSFERENCIAS DEL EXTERIOR (DEROGADA) | 0.00 | 0.00 | 0.00 | 0.00 |
| 4.2.2.7 | TRANSFERENCIAS DEL FONDO MEXICANO DEL PETRÓLEO PARA LA ESTABILIZACIÓN Y EL DESARROLLO | 0.00 | 0.00 | 0.00 | 0.00 |
| 4.3 | OTROS INGRESOS Y BENEFICIOS | 0.00 | 0.00 | 0.00 | 0.00 |
| 4.3.1 | INGRESOS FINANCIEROS | 0.00 | 0.00 | 0.00 | 0.00 |
| 4.3.1.1 | INTERESES GANADOS DE TÍTULOS, VALORES Y DEMÁS INSTRUMENTOS FINANCIEROS | 0.00 | 0.00 | 0.00 | 0.00 |
| 4.3.1.9 | OTROS INGRESOS FINANCIEROS | 0.00 | 0.00 | 0.00 | 0.00 |
| 4.3.2 | INCREMENTO POR VARIACIÓN DE INVENTARIOS | 0.00 | 0.00 | 0.00 | 0.00 |
| 4.3.2.1 | INCREMENTO POR VARIACIÓN DE INVENTARIOS DE MERCANCIAS PARA VENTA | 0.00 | 0.00 | 0.00 | 0.00 |
| 4.3.2.2 | INCREMENTO POR VARIACIÓN DE INVENTARIOS DE MERCANCIAS TERMINADAS | 0.00 | 0.00 | 0.00 | 0.00 |
| 4.3.2.3 | INCREMENTO POR VARIACIÓN DE INVENTARIOS DE MERCANCIAS EN PROCESO DE ELABORACIÓN | 0.00 | 0.00 | 0.00 | 0.00 |
| 4.3.2.4 | INCREMENTO POR VARIACIÓN DE INVENTARIOS DE MATERIAS PRIMAS, MATERIALES Y SUMINISTROS PARA PRODUCCIÓN | 0.00 | 0.00 | 0.00 | 0.00 |
| 4.3.2.5 | INCREMENTO POR VARIACIÓN DE ALMACÉN DE MATERIAS PRIMAS, MATERIALES Y SUMINISTROS DE CONSUMO | 0.00 | 0.00 | 0.00 | 0.00 |
| 4.3.3 | DISMINUCIÓN DEL EXCESO DE ESTIMACIONES POR PÉRDIDA O DETERIORO U OBSOLESCENCIA | 0.00 | 0.00 | 0.00 | 0.00 |
| 4.3.3.1 | DISMINUCIÓN DEL EXCESO DE ESTIMACIONES POR PÉRDIDA O DETERIORO U OBSOLESCENCIA | 0.00 | 0.00 | 0.00 | 0.00 |
| 4.3.4 | DISMINUCIÓN DEL EXCESO DE PROVISIONES | 0.00 | 0.00 | 0.00 | 0.00 |
| 4.3.4.1 | DISMINUCIÓN DEL EXCESO DE PROVISIONES | 0.00 | 0.00 | 0.00 | 0.00 |
| 4.3.9 | OTROS INGRESOS Y BENEFICIOS VARIOS | 0.00 | 0.00 | 0.00 | 0.00 |
| 4.3.9.1 | OTROS INGRESOS DE EJERCICIOS ANTERIORES (DEROGADA) | 0.00 | 0.00 | 0.00 | 0.00 |
| 4.3.9.2 | BONIFICACIONES Y DESCUENTOS OBTENIDOS | 0.00 | 0.00 | 0.00 | 0.00 |
| 4.3.9.3 | DIFERENCIAS POR TIPO DE CAMBIO A FAVOR | 0.00 | 0.00 | 0.00 | 0.00 |
| 4.3.9.4 | DIFERENCIAS DE COTIZACIONES A FAVOR EN VALORES NEGOCIABLES | 0.00 | 0.00 | 0.00 | 0.00 |
| 4.3.9.5 | RESULTADO POR POSICIÓN MONETARIA | 0.00 | 0.00 | 0.00 | 0.00 |
| 4.3.9.6 | UTILIDADES POR PARTICIPACIÓN PATRIMONIAL | 0.00 | 0.00 | 0.00 | 0.00 |
| 4.3.9.7 | DIFERENCIAS POR REESTRUCTURACIÓN DE DEUDA PÚBLICA A FAVOR | 0.00 | 0.00 | 0.00 | 0.00 |
| 4.3.9.9 | OTROS INGRESOS Y BENEFICIOS VARIOS | 0.00 | 0.00 | 0.00 | 0.00 |
| 5 | GASTOS Y OTRAS PERDIDAS | 0.00 | 51,022,007.41 | 0.00 | 51,022,007.41 |
| 5.1 | GASTOS DE FUNCIONAMIENTO | 0.00 | 50,732,527.21 | 0.00 | 50,732,527.21 |
| 5.1.1 | SERVICIOS PERSONALES | 0.00 | 34,774,285.60 | 0.00 | 34,774,285.60 |
| 5.1.1.1 | REMUNERACIONES AL PERSONAL DE CARÁCTER PERMANENTE | 0.00 | 23,541,359.31 | 0.00 | 23,541,359.31 |
| 5.1.1.2 | REMUNERACIONES AL PERSONAL DE CARÁCTER TRANSITORIO | 0.00 | 359,294.77 | 0.00 | 359,294.77 |
| 5.1.1.3 | REMUNERACIONES ADICIONALES Y ESPECIALES | 0.00 | 4,712,009.68 | 0.00 | 4,712,009.68 |
| 5.1.1.4 | SEGURIDAD SOCIAL | 0.00 | 4,971,316.44 | 0.00 | 4,971,316.44 |
| 5.1.1.5 | OTRAS PRESTACIONES SOCIALES Y ECONÓMICAS | 0.00 | 1,190,305.40 | 0.00 | 1,190,305.40 |

| | | | | | |
|--------------|--|-------------|----------------------|-------------|----------------------|
| 5.1.1.6 | PAGO DE ESTÍMULOS A SERVIDORES PÚBLICOS | 0.00 | 0.00 | 0.00 | 0.00 |
| 5.1.2 | MATERIALES Y SUMINISTROS | 0.00 | 2,185,479.05 | 0.00 | 2,185,479.05 |
| 5.1.2.1 | MATERIALES DE ADMINISTRACIÓN, EMISIÓN DE DOCUMENTOS Y ARTÍCULOS OFICIALES | 0.00 | 387,675.84 | 0.00 | 387,675.84 |
| 5.1.2.2 | ALIMENTOS Y UTENSILIOS | 0.00 | 103,765.22 | 0.00 | 103,765.22 |
| 5.1.2.3 | MATERIAS PRIMAS Y MATERIALES DE PRODUCCIÓN Y COMERCIALIZACIÓN | 0.00 | 11,653.63 | 0.00 | 11,653.63 |
| 5.1.2.4 | MATERIALES Y ARTÍCULOS DE CONSTRUCCIÓN Y DE REPARACIÓN | 0.00 | 587,959.58 | 0.00 | 587,959.58 |
| 5.1.2.5 | PRODUCTOS QUÍMICOS, FARMACÉUTICOS Y DE LABORATORIO | 0.00 | 35,638.52 | 0.00 | 35,638.52 |
| 5.1.2.6 | COMBUSTIBLES, LUBRICANTES Y ADITIVOS | 0.00 | 298,919.32 | 0.00 | 298,919.32 |
| 5.1.2.7 | VESTUARIO, BLANCOS, PRENDAS DE PROTECCIÓN Y ARTÍCULOS DEPORTIVOS | 0.00 | 248,022.99 | 0.00 | 248,022.99 |
| 5.1.2.8 | MATERIALES Y SUMINISTROS PARA SEGURIDAD | 0.00 | 0.00 | 0.00 | 0.00 |
| 5.1.2.9 | HERRAMIENTAS, REFACCIONES Y ACCESORIOS MENORES | 0.00 | 511,843.95 | 0.00 | 511,843.95 |
| 5.1.3 | SERVICIOS GENERALES | 0.00 | 13,772,762.56 | 0.00 | 13,772,762.56 |
| 5.1.3.1 | SERVICIOS BÁSICOS | 0.00 | 3,191,148.84 | 0.00 | 3,191,148.84 |
| 5.1.3.2 | SERVICIOS DE ARRENDAMIENTO | 0.00 | 2,814,968.55 | 0.00 | 2,814,968.55 |
| 5.1.3.3 | SERVICIOS PROFESIONALES, CIENTÍFICOS Y TÉCNICOS Y OTROS SERVICIOS | 0.00 | 2,273,141.37 | 0.00 | 2,273,141.37 |
| 5.1.3.4 | SERVICIOS FINANCIEROS, BANCARIOS Y COMERCIALES | 0.00 | 77,756.24 | 0.00 | 77,756.24 |
| 5.1.3.5 | SERVICIOS DE INSTALACIÓN, REPARACIÓN, MANTENIMIENTO Y CONSERVACIÓN | 0.00 | 2,078,674.42 | 0.00 | 2,078,674.42 |
| 5.1.3.6 | SERVICIOS DE COMUNICACIÓN SOCIAL Y PUBLICIDAD | 0.00 | 226,371.48 | 0.00 | 226,371.48 |
| 5.1.3.7 | SERVICIOS DE TRASLADO Y VIÁTICOS | 0.00 | 970,276.78 | 0.00 | 970,276.78 |
| 5.1.3.8 | SERVICIOS OFICIALES | 0.00 | 488,035.15 | 0.00 | 488,035.15 |
| 5.1.3.9 | OTROS SERVICIOS GENERALES | 0.00 | 1,652,389.73 | 0.00 | 1,652,389.73 |
| 5.2 | TRANSFERENCIAS, ASIGNACIONES, SUBSIDIOS Y OTRAS AYUDAS | 0.00 | 289,480.20 | 0.00 | 289,480.20 |
| 5.2.1 | TRANSFERENCIAS INTERNAS Y ASIGNACIONES AL SECTOR PÚBLICO | 0.00 | 0.00 | 0.00 | 0.00 |
| 5.2.1.1 | ASIGNACIONES AL SECTOR PÚBLICO | 0.00 | 0.00 | 0.00 | 0.00 |
| 5.2.1.2 | TRANSFERENCIAS INTERNAS AL SECTOR PÚBLICO | 0.00 | 0.00 | 0.00 | 0.00 |
| 5.2.2 | TRANSFERENCIAS AL RESTO DEL SECTOR PÚBLICO | 0.00 | 0.00 | 0.00 | 0.00 |
| 5.2.2.1 | TRANSFERENCIAS A ENTIDADES PARAESTATALES | 0.00 | 0.00 | 0.00 | 0.00 |
| 5.2.2.2 | TRANSFERENCIAS A ENTIDADES FEDERATIVAS Y MUNICIPIOS | 0.00 | 0.00 | 0.00 | 0.00 |
| 5.2.3 | SUBSIDIOS Y SUBVENCIONES | 0.00 | 0.00 | 0.00 | 0.00 |
| 5.2.3.1 | SUBSIDIOS | 0.00 | 0.00 | 0.00 | 0.00 |
| 5.2.3.2 | SUBVENCIONES | 0.00 | 0.00 | 0.00 | 0.00 |
| 5.2.4 | AYUDAS SOCIALES | 0.00 | 289,480.20 | 0.00 | 289,480.20 |
| 5.2.4.1 | AYUDAS SOCIALES A PERSONAS | 0.00 | 0.00 | 0.00 | 0.00 |
| 5.2.4.2 | BECAS | 0.00 | 289,480.20 | 0.00 | 289,480.20 |
| 5.2.4.3 | AYUDAS SOCIALES A INSTITUCIONES | 0.00 | 0.00 | 0.00 | 0.00 |
| 5.2.4.4 | AYUDAS SOCIALES POR DESASTRES NATURALES Y OTROS SINIESTROS | 0.00 | 0.00 | 0.00 | 0.00 |
| 5.2.5 | PENSIONES Y JUBILACIONES | 0.00 | 0.00 | 0.00 | 0.00 |
| 5.2.5.1 | PENSIONES | 0.00 | 0.00 | 0.00 | 0.00 |
| 5.2.5.2 | JUBILACIONES | 0.00 | 0.00 | 0.00 | 0.00 |
| 5.2.5.9 | OTRAS PENSIONES Y JUBILACIONES | 0.00 | 0.00 | 0.00 | 0.00 |
| 5.2.6 | TRANSFERENCIAS A FIDEICOMISOS, MANDATOS Y CONTRATOS ANÁLOGOS | 0.00 | 0.00 | 0.00 | 0.00 |
| 5.2.6.1 | TRANSFERENCIAS A FIDEICOMISOS, MANDATOS Y CONTRATOS ANÁLOGOS AL GOBIERNO | 0.00 | 0.00 | 0.00 | 0.00 |
| 5.2.6.2 | TRANSFERENCIAS A FIDEICOMISOS, MANDATOS Y CONTRATOS ANÁLOGOS A ENTIDADES PARAESTATALES | 0.00 | 0.00 | 0.00 | 0.00 |
| 5.2.7 | TRANSFERENCIAS A LA SEGURIDAD SOCIAL | 0.00 | 0.00 | 0.00 | 0.00 |
| 5.2.7.1 | TRANSFERENCIAS POR OBLIGACIONES DE LEY | 0.00 | 0.00 | 0.00 | 0.00 |
| 5.2.8 | DONATIVOS | 0.00 | 0.00 | 0.00 | 0.00 |
| 5.2.8.1 | DONATIVOS A INSTITUCIONES SIN FINES DE LUCRO | 0.00 | 0.00 | 0.00 | 0.00 |
| 5.2.8.2 | DONATIVOS A ENTIDADES FEDERATIVAS Y MUNICIPIOS | 0.00 | 0.00 | 0.00 | 0.00 |
| 5.2.8.3 | DONATIVOS A FIDEICOMISO, MANDATOS Y CONTRATOS ANÁLOGOS PRIVADOS | 0.00 | 0.00 | 0.00 | 0.00 |
| 5.2.8.4 | DONATIVOS A FIDEICOMISO, MANDATOS Y CONTRATOS ANÁLOGOS ESTATALES | 0.00 | 0.00 | 0.00 | 0.00 |
| 5.2.8.5 | DONATIVOS INTERNACIONALES | 0.00 | 0.00 | 0.00 | 0.00 |
| 5.2.9 | TRANSFERENCIAS AL EXTERIOR | 0.00 | 0.00 | 0.00 | 0.00 |
| 5.2.9.1 | TRANSFERENCIAS AL EXTERIOR A GOBIERNOS EXTRANJEROS Y ORGANISMOS INTERNACIONALES | 0.00 | 0.00 | 0.00 | 0.00 |
| 5.2.9.2 | TRANSFERENCIAS AL SECTOR PRIVADO EXTERNO | 0.00 | 0.00 | 0.00 | 0.00 |
| 5.3 | PARTICIPACIONES Y APORTACIONES | 0.00 | 0.00 | 0.00 | 0.00 |
| 5.3.1 | PARTICIPACIONES | 0.00 | 0.00 | 0.00 | 0.00 |
| 5.3.1.1 | PARTICIPACIONES DE LA FEDERACIÓN A ENTIDADES FEDERATIVAS Y MUNICIPIOS | 0.00 | 0.00 | 0.00 | 0.00 |
| 5.3.1.2 | PARTICIPACIONES DE LAS ENTIDADES FEDERATIVAS A LOS MUNICIPIOS | 0.00 | 0.00 | 0.00 | 0.00 |
| 5.3.2 | APORTACIONES | 0.00 | 0.00 | 0.00 | 0.00 |
| 5.3.2.1 | APORTACIONES DE LA FEDERACIÓN A ENTIDADES FEDERATIVAS Y MUNICIPIOS | 0.00 | 0.00 | 0.00 | 0.00 |
| 5.3.2.2 | APORTACIONES DE LAS ENTIDADES FEDERATIVAS A LOS MUNICIPIOS | 0.00 | 0.00 | 0.00 | 0.00 |
| 5.3.3 | CONVENIOS | 0.00 | 0.00 | 0.00 | 0.00 |
| 5.3.3.1 | CONVENIOS DE REASIGNACIÓN | 0.00 | 0.00 | 0.00 | 0.00 |
| 5.3.3.2 | CONVENIOS DE DESCENTRALIZACIÓN Y OTROS | 0.00 | 0.00 | 0.00 | 0.00 |
| 5.4 | INTERESES, COMISIONES Y OTROS GASTOS DE LA DEUDA PÚBLICA | 0.00 | 0.00 | 0.00 | 0.00 |
| 5.4.1 | INTERESES DE LA DEUDA PÚBLICA | 0.00 | 0.00 | 0.00 | 0.00 |
| 5.4.1.1 | INTERESES DE LA DEUDA PÚBLICA INTERNA | 0.00 | 0.00 | 0.00 | 0.00 |
| 5.4.1.2 | INTERESES DE LA DEUDA PÚBLICA EXTERNA | 0.00 | 0.00 | 0.00 | 0.00 |
| 5.4.2 | COMISIONES DE LA DEUDA PÚBLICA | 0.00 | 0.00 | 0.00 | 0.00 |
| 5.4.2.1 | COMISIONES DE LA DEUDA PÚBLICA INTERNA | 0.00 | 0.00 | 0.00 | 0.00 |
| 5.4.2.2 | COMISIONES DE LA DEUDA PÚBLICA EXTERNA | 0.00 | 0.00 | 0.00 | 0.00 |
| 5.4.3 | GASTOS DE LA DEUDA PÚBLICA | 0.00 | 0.00 | 0.00 | 0.00 |
| 5.4.3.1 | GASTOS DE LA DEUDA PÚBLICA INTERNA | 0.00 | 0.00 | 0.00 | 0.00 |
| 5.4.3.2 | GASTOS DE LA DEUDA PÚBLICA EXTERNA | 0.00 | 0.00 | 0.00 | 0.00 |
| 5.4.4 | COSTO POR COBERTURAS | 0.00 | 0.00 | 0.00 | 0.00 |


| | | | | | |
|--------------|--|-------------|-------------|-------------|-------------|
| 5.4.4.1 | COSTO POR COBERTURAS | 0.00 | 0.00 | 0.00 | 0.00 |
| 5.4.5 | APOYOS FINANCIEROS | 0.00 | 0.00 | 0.00 | 0.00 |
| 5.4.5.1 | APOYOS FINANCIEROS A INTERMEDIARIOS | 0.00 | 0.00 | 0.00 | 0.00 |
| 5.4.5.2 | APOYO FINANCIEROS A AHORRADORES Y DEUDORES DEL SISTEMA FINANCIERO NACIONAL | 0.00 | 0.00 | 0.00 | 0.00 |
| 5.5 | OTROS GASTOS Y PERDIDAS EXTRAORDINARIAS | 0.00 | 0.00 | 0.00 | 0.00 |
| 5.5.1 | ESTIMACIONES, DEPRECIACIONES, DETERIOROS, OBSOLESCENCIA Y AMORTIZACIONES | 0.00 | 0.00 | 0.00 | 0.00 |
| 5.5.1.1 | ESTIMACIONES POR PÉRDIDA O DETERIORO DE ACTIVOS CIRCULANTES | 0.00 | 0.00 | 0.00 | 0.00 |
| 5.5.1.2 | ESTIMACIONES POR PÉRDIDA O DETERIORO DE ACTIVO NO CIRCULANTE | 0.00 | 0.00 | 0.00 | 0.00 |
| 5.5.1.3 | DEPRECIACIÓN DE BIENES INMUEBLES | 0.00 | 0.00 | 0.00 | 0.00 |
| 5.5.1.4 | DEPRECIACIÓN DE INFRAESTRUCTURA | 0.00 | 0.00 | 0.00 | 0.00 |
| 5.5.1.5 | DEPRECIACIÓN DE BIENES MUEBLES | 0.00 | 0.00 | 0.00 | 0.00 |
| 5.5.1.6 | DETERIORO DE LOS ACTIVOS BIOLÓGICOS | 0.00 | 0.00 | 0.00 | 0.00 |
| 5.5.1.7 | AMORTIZACIÓN DE ACTIVOS INTANGIBLES | 0.00 | 0.00 | 0.00 | 0.00 |
| 5.5.1.8 | DISMINUCIÓN DE BIENES POR PÉRDIDA, OBSOLESCENCIA Y DETERIORO | 0.00 | 0.00 | 0.00 | 0.00 |
| 5.5.2 | PROVISIONES | 0.00 | 0.00 | 0.00 | 0.00 |
| 5.5.2.1 | PROVISIONES DE PASIVOS A CORTO PLAZO | 0.00 | 0.00 | 0.00 | 0.00 |
| 5.5.2.2 | PROVISIONES DE PASIVOS A LARGO PLAZO | 0.00 | 0.00 | 0.00 | 0.00 |
| 5.5.3 | DISMINUCIÓN DE INVENTARIOS | 0.00 | 0.00 | 0.00 | 0.00 |
| 5.5.3.1 | DISMINUCIÓN DE INVENTARIOS DE MERCANCÍAS PARA VENTA | 0.00 | 0.00 | 0.00 | 0.00 |
| 5.5.3.2 | DISMINUCIÓN DE INVENTARIOS DE MERCANCÍAS TERMINADAS | 0.00 | 0.00 | 0.00 | 0.00 |
| 5.5.3.3 | DISMINUCIÓN DE INVENTARIOS DE MERCANCÍAS EN PROCESO DE ELABORACIÓN | 0.00 | 0.00 | 0.00 | 0.00 |
| 5.5.3.4 | DISMINUCIÓN DE INVENTARIOS DE MATERIAS PRIMAS, MATERIALES Y SUMINISTROS PARA PRODUCCIÓN | 0.00 | 0.00 | 0.00 | 0.00 |
| 5.5.3.5 | DISMINUCIÓN DE ALMACÉN DE MATERIALES Y SUMINISTROS DE CONSUMO | 0.00 | 0.00 | 0.00 | 0.00 |
| 5.5.4 | AUMENTO POR INSUFICIENCIA DE ESTIMACIONES POR PÉRDIDA O DETERIORO U OBSOLESCENCIA | 0.00 | 0.00 | 0.00 | 0.00 |
| 5.5.4.1 | AUMENTO POR INSUFICIENCIA DE ESTIMACIONES POR PÉRDIDA O DETERIORO U OBSOLESCENCIA | 0.00 | 0.00 | 0.00 | 0.00 |
| 5.5.5 | AUMENTO POR INSUFICIENCIA DE PROVISIONES | 0.00 | 0.00 | 0.00 | 0.00 |
| 5.5.5.1 | AUMENTO POR INSUFICIENCIA DE PROVISIONES | 0.00 | 0.00 | 0.00 | 0.00 |
| 5.5.9 | OTROS GASTOS | 0.00 | 0.00 | 0.00 | 0.00 |
| 5.5.9.1 | GASTOS DE EJERCICIOS ANTERIORES | 0.00 | 0.00 | 0.00 | 0.00 |
| 5.5.9.2 | PÉRDIDAS POR RESPONSABILIDADES | 0.00 | 0.00 | 0.00 | 0.00 |
| 5.5.9.3 | BONIFICACIONES Y DESCUENTOS OTORGADOS | 0.00 | 0.00 | 0.00 | 0.00 |
| 5.5.9.4 | DIFERENCIAS POR TIPO DE CAMBIO NEGATIVAS | 0.00 | 0.00 | 0.00 | 0.00 |
| 5.5.9.5 | DIFERENCIAS DE COTIZACIONES NEGATIVAS EN VALORES NEGOCIABLES | 0.00 | 0.00 | 0.00 | 0.00 |
| 5.5.9.6 | RESULTADO POR POSICIÓN MONETARIA | 0.00 | 0.00 | 0.00 | 0.00 |
| 5.5.9.7 | PÉRDIDAS POR PARTICIPACIÓN PATRIMONIAL | 0.00 | 0.00 | 0.00 | 0.00 |
| 5.5.9.8 | DIFERENCIAS POR REESTRUCTURACIÓN DE DEUDA PÚBLICA NEGATIVAS | 0.00 | 0.00 | 0.00 | 0.00 |
| 5.5.9.9 | OTROS GASTOS VARIOS | 0.00 | 0.00 | 0.00 | 0.00 |
| 5.6 | INVERSIÓN PÚBLICA | 0.00 | 0.00 | 0.00 | 0.00 |
| 5.6.1 | INVERSIÓN PÚBLICA NO CAPITALIZABLE | 0.00 | 0.00 | 0.00 | 0.00 |
| 5.6.1.1 | CONSTRUCCIÓN EN BIENES NO CAPITALIZABLE | 0.00 | 0.00 | 0.00 | 0.00 |
| 7 | CUENTAS DE ORDEN CONTABLES | 0.00 | 0.00 | 0.00 | 0.00 |
| 7.1 | VALORES | 0.00 | 0.00 | 0.00 | 0.00 |
| 7.1.1 | VALORES EN CUSTODIA | 0.00 | 0.00 | 0.00 | 0.00 |
| 7.1.2 | CUSTODIA DE VALORES | 0.00 | 0.00 | 0.00 | 0.00 |
| 7.1.3 | INSTRUMENTOS DE CRÉDITO PRESTADOS A FORMADORES DE MERCADO | 0.00 | 0.00 | 0.00 | 0.00 |
| 7.1.4 | PRÉSTAMO DE INSTRUMENTOS DE CRÉDITO A FORMADORES DE MERCADO Y SU GARANTÍA | 0.00 | 0.00 | 0.00 | 0.00 |
| 7.1.5 | INSTRUMENTOS DE CRÉDITO RECIBIDOS EN GARANTÍA DE LOS FORMADORES DE MERCADO | 0.00 | 0.00 | 0.00 | 0.00 |
| 7.1.6 | GARANTÍA DE CRÉDITOS RECIBIDOS DE LOS FORMADORES DE MERCADO | 0.00 | 0.00 | 0.00 | 0.00 |
| 7.2 | EMISION DE OBLIGACIONES | 0.00 | 0.00 | 0.00 | 0.00 |
| 7.2.1 | AUTORIZACIÓN PARA LA EMISIÓN DE BONOS, TÍTULOS Y VALORES DE LA DEUDA PÚBLICA INTERNA | 0.00 | 0.00 | 0.00 | 0.00 |
| 7.2.2 | AUTORIZACIÓN PARA LA EMISIÓN DE BONOS, TÍTULOS Y VALORES DE LA DEUDA PÚBLICA EXTERNA | 0.00 | 0.00 | 0.00 | 0.00 |
| 7.2.3 | EMISIONES AUTORIZADAS DE LA DEUDA PÚBLICA INTERNA Y EXTERNA | 0.00 | 0.00 | 0.00 | 0.00 |
| 7.2.4 | SUSCRIPCIÓN DE CONTRATOS DE PRÉSTAMOS Y OTRAS OBLIGACIONES DE LA DEUDA PÚBLICA INTERNA | 0.00 | 0.00 | 0.00 | 0.00 |
| 7.2.5 | SUSCRIPCIÓN DE CONTRATOS DE PRÉSTAMOS Y OTRAS OBLIGACIONES DE LA DEUDA PÚBLICA EXTERNA | 0.00 | 0.00 | 0.00 | 0.00 |
| 7.2.6 | CONTRATOS DE PRÉSTAMOS Y OTRAS OBLIGACIONES DE LA DEUDA PÚBLICA INTERNA Y EXTERNA | 0.00 | 0.00 | 0.00 | 0.00 |
| 7.3 | AVALES Y GARANTIAS | 0.00 | 0.00 | 0.00 | 0.00 |
| 7.3.1 | AVALES AUTORIZADOS | 0.00 | 0.00 | 0.00 | 0.00 |
| 7.3.2 | AVALES FIRMADOS | 0.00 | 0.00 | 0.00 | 0.00 |
| 7.3.3 | FIANZAS Y GARANTÍAS RECIBIDAS POR DEUDAS A COBRAR | 0.00 | 0.00 | 0.00 | 0.00 |
| 7.3.4 | FIANZAS Y GARANTÍAS RECIBIDAS | 0.00 | 0.00 | 0.00 | 0.00 |
| 7.3.5 | FIANZAS OTORGADAS PARA RESPALDAR OBLIGACIONES NO FISCALES DEL GOBIERNO | 0.00 | 0.00 | 0.00 | 0.00 |
| 7.3.6 | FIANZAS OTORGADAS DEL GOBIERNO PARA RESPALDAR OBLIGACIONES NO FISCALES | 0.00 | 0.00 | 0.00 | 0.00 |
| 7.4 | JUICIOS | 0.00 | 0.00 | 0.00 | 0.00 |
| 7.4.1 | DEMANDAS JUDICIAL EN PROCESO DE RESOLUCIÓN | 0.00 | 0.00 | 0.00 | 0.00 |
| 7.4.2 | RESOLUCIÓN DE DEMANDAS EN PROCESO JUDICIAL | 0.00 | 0.00 | 0.00 | 0.00 |
| 7.5 | INVERSION MEDIANTE PROYECTOS PARA PRESTACION DE SERVICIOS (PPS) Y SIMILARES | 0.00 | 0.00 | 0.00 | 0.00 |
| 7.5.1 | CONTRATOS PARA INVERSIÓN MEDIANTE PROYECTOS PARA PRESTACIÓN DE SERVICIOS (PPS) Y SIMILARES | 0.00 | 0.00 | 0.00 | 0.00 |
| 7.5.2 | INVERSIÓN PÚBLICA CONTRATADA MEDIANTE PROYECTOS PARA PRESTACIÓN DE SERVICIOS (PPS) Y SIMILARES | 0.00 | 0.00 | 0.00 | 0.00 |
| 7.6 | BIENES EN CONCESIONADOS O EN COMODATO | 0.00 | 0.00 | 0.00 | 0.00 |
| 7.6.1 | BIENES BAJO CONTRATO EN CONCESIÓN | 0.00 | 0.00 | 0.00 | 0.00 |
| 7.6.2 | CONTRATO DE CONCESIÓN POR BIENES | 0.00 | 0.00 | 0.00 | 0.00 |
| 7.6.3 | BIENES BAJO CONTRATO EN COMODATO | 0.00 | 0.00 | 0.00 | 0.00 |
| 7.6.4 | CONTRATO DE COMODATO POR BIENES | 0.00 | 0.00 | 0.00 | 0.00 |

De conformidad con la nota de gestión administrativa número 17, la Información Contable deberá estar firmada en cada página de la misma e incluir al final la siguiente leyenda: "Bajo protesta de decir verdad declaro que los Estados Financieros y sus notas, son razonablemente correctos y son responsabilidad del emisor"

Nota de Gestión Administrativa 17



Lic. David Díaz Guerra
Encargado de Rectoría



L.C. Eberardo Vasquez Qrtíz
Director de Administración y Finanzas


Universidad Tecnológica del Norte de Coahuila
Balanza de Comprobación
 Del 01 de enero al 30 de septiembre de 2019

| CÓDIGO | CUENTA CONTABLE | SALDO INICIAL | CARGOS | ABONOS | SALDO FINAL |
|------------|---|---------------|----------------|----------------|---------------|
| 8 | CUENTAS DE ORDEN PRESUPUESTARIAS | 0.00 | 353,852,645.14 | 353,852,645.14 | 0.00 |
| 8.1 | LEY DE INGRESOS | 0.00 | 110,973,783.90 | 110,973,783.90 | 0.00 |
| 8.1.1 | LEY DE INGRESOS ESTIMADA | 88,282,453.00 | 0.00 | 0.00 | 88,282,453.00 |
| 8.1.2 | LEY DE INGRESOS POR EJECUTAR | 88,282,453.00 | 55,019,777.95 | 934,228.00 | 34,196,903.05 |
| 8.1.3 | MODIFICACIONES A LA LEY DE INGRESOS ESTIMADA | 0.00 | 934,228.00 | 0.00 | 934,228.00 |
| 8.1.4 | LEY DE INGRESOS DEVENGADA | 0.00 | 55,019,777.95 | 55,019,777.95 | 0.00 |
| 8.1.5 | LEY DE INGRESOS RECAUDADA | 0.00 | 0.00 | 55,019,777.95 | 55,019,777.95 |
| 8.2 | PRESUPUESTO DE EGRESOS | 0.00 | 242,878,861.24 | 242,878,861.24 | 0.00 |
| 8.2.1 | PRESUPUESTO DE EGRESOS APROBADO | 88,246,452.50 | 0.00 | 0.00 | 88,246,452.50 |
| 8.2.2 | PRESUPUESTO DE EGRESOS POR EJERCER | 88,246,452.50 | 23,082,698.70 | 54,950,413.66 | 56,378,737.54 |
| 8.2.3 | MODIFICACIONES AL PRESUPUESTO DE EGRESOS APROBADO | 0.00 | 1,830.70 | 23,082,698.70 | 23,080,868.00 |
| 8.2.4 | PRESUPUESTO DE EGRESOS COMPROMETIDO | 0.00 | 54,948,582.96 | 54,948,582.96 | 0.00 |
| 8.2.5 | PRESUPUESTO DE EGRESOS DEVENGADO | 0.00 | 54,948,582.96 | 54,948,582.96 | 0.00 |
| 8.2.6 | PRESUPUESTO DE EGRESOS EJERCIDO | 0.00 | 54,948,582.96 | 54,948,582.96 | 0.00 |
| 8.2.7 | PRESUPUESTO DE EGRESOS PAGADO | 0.00 | 54,948,582.96 | 0.00 | 54,948,582.96 |

Nota de Gestión Administrativa 17

De conformidad con la nota de gestión administrativa número 17 la Información Contable deberá estar firmada en cada página de la misma e incluir al final la siguiente leyenda: "Bajo protesta de decir verdad declaramos que los Estados Financieros y sus notas, son razonablemente correctos y son responsabilidad del emisor"


Lic. David Díaz Guerra
Encargado de Rectoría


L.C. Eberardo Vazquez Ortiz
Director de Administración y Finanzas

**o) Informe o dictamen de los
profesionales de auditoría
independientes.**



PEÑA MONETA Y COMPAÑÍA, S.C.

CONTADORES PÚBLICOS Y CONSULTORES

INFORMACIÓN CONTABLE

INFORME SOBRE LA AUDITORÍA DE LOS ESTADOS FINANCIEROS

C.P.C. JOSÉ ARMANDO PLATA SANDOVAL
AUDITOR SUPERIOR DEL ESTADO DE COAHUILA

LIC. TERESA GUAJARDO BERLANGA
SECRETARIA DE FISCALIZACIÓN Y RENDICIÓN DE CUENTAS

LIC. DAVID DÍAZ GUERRA
ENCARGADO DE RECTORÍA DE LA UNIVERSIDAD TECNOLÓGICA DEL NORTE DE COAHUILA

Revisión del Informe de Avance de Gestión Financiera

Hemos auditado los estados financieros de la Universidad Tecnológica del Norte de Coahuila, que comprenden el Estado de Situación Financiera e Informe sobre Pasivos Contingentes al 30 de Septiembre de 2019, el Estado de Actividades, Estado de Variación en la Hacienda Pública, Estado de Cambios en la Situación Financiera, Estado de Flujos de Efectivo, Estado Analítico del Activo, Estado Analítico de la Deuda y otros Pasivos, correspondientes al ejercicio terminado en dicha fecha, así como las notas explicativas de los estados financieros, que incluyen un resumen de las políticas contables significativas.

Nuestra responsabilidad consiste en informar el resultado parcial o avance de nuestra auditoría, ya que la revisión integral se considera por todo el ejercicio 2019.

Resultado parcial de la auditoría financiera

Hemos llevado a cabo la auditoría de conformidad con las Normas Profesionales de Auditoría del Sistema Nacional de Fiscalización (NPASNF). Nuestras responsabilidades de acuerdo con dichas normas se describen más adelante en la sección *responsabilidades del auditor en relación con la auditoría de los estados financieros* contables de nuestro informe. Somos independientes del ente público de conformidad con el Código de Ética junto con los requerimientos de ética que son aplicables a nuestra auditoría de los estados financieros y hemos cumplido las demás responsabilidades de ética de conformidad con esos requerimientos y con el Código de Ética Profesional del Sistema Nacional de Fiscalización (SNF). Consideramos que la evidencia de auditoría que hemos obtenido proporciona una base suficiente y adecuada para nuestra opinión.

Párrafo de énfasis

Llamamos la atención a la Nota GA-05 a los Estados Financieros adjuntos, en la que se describen las bases contables utilizadas para la preparación de los mismos. Dichos Estados Financieros fueron preparados para cumplir con los requerimientos normativos gubernamentales a que está sujeta la entidad, los cuales están presentados en los formatos que para tal efecto fueron establecidos por el Consejo Nacional de Armonización Contable y la Auditoría Superior del Estado de Coahuila, consecuentemente, éstos no pueden ser apropiados para otra finalidad. Nuestra opinión no se modifica por esta cuestión.



PEÑA MONETA Y COMPAÑÍA, S.C.

CONTADORES PÚBLICOS Y CONSULTORES

Responsabilidades de la dirección y de los responsables del gobierno de la entidad en relación con los estados financieros

La dirección es responsable de la preparación y presentación razonable de los estados financieros adjuntos de conformidad con la Ley General de Contabilidad Gubernamental y los acuerdos normativos emitidos por el Consejo Nacional de Armonización Contable (CONAC), y del control interno que la dirección considere necesario para permitir la preparación de estados financieros contables libres de incorrección material, debida a fraude o error.

En la preparación de los estados financieros contables, la dirección es responsable de la valoración de la capacidad del ente público de existencia permanente, revelando, según corresponda, las cuestiones relacionadas con la existencia permanente y utilizando el postulado básico de contabilidad gubernamental existencia permanente excepto por disposición legal en la que se especifique lo contrario, o bien no exista otra alternativa realista.

Los responsables del gobierno del ente público son responsables de la supervisión del proceso de información financiera del ente.

Responsabilidades del auditor en relación con la auditoría de los estados financieros.

Nuestros objetivos son obtener una seguridad razonable de que los estados financieros contables en su conjunto están libres de incorrección material, debida a fraude o error, y emitir un informe de auditoría que contiene nuestra opinión. Seguridad razonable es un alto grado de seguridad, pero no garantiza que una auditoría realizada de conformidad con las NPASNFI siempre detecte una incorrección material cuando existe. Las incorrecciones pueden deberse a fraude o error y se consideran materiales si, individualmente o de forma agregada, puede preverse razonablemente que influyan en las decisiones económicas que los usuarios toman basándose en los estados financieros.

PEÑA MONETA Y COMPAÑÍA, S.C.

C.P.C. GENARO ENRIQUE PEÑA MONETA
SOCIO DIRECTOR
REG. D.G.P. 257914
REG. ASEC-RPI-028-2017
MONTECARLO 901-A COL. GUADALUPE
MONCLOVA, COAHUILA C.P. 25750
25 DE OCTUBRE DE 2019

II. Información Presupuestaria.

a) Estado analítico de ingresos del 01 de enero al 30 de septiembre de 2019, clasificación económica.

Universidad Tecnológica del Norte de Coahuila
Estado Analítico de Ingresos
Del 01 de enero al 30 de septiembre de 2019

| Clasificación Económica | Ingreso | | | | | Diferencia |
|---|----------------------|----------------------------|----------------------|----------------------------|----------------------|-----------------------|
| | Estimado | Ampliaciones y Reducciones | Modificado | Devengado | Recaudado | |
| | 1 | 2 | (3= 1 + 2) | 4 | 5 | |
| Ingresos Corrientes | 88,282,453.00 | 934,228.00 | 89,216,681.00 | 55,019,777.95 | 55,019,777.95 | -33,262,675.05 |
| Impuestos | | | | | | |
| Contribuciones a la seguridad social | | | | | | |
| Contribuciones de mejoras | | | | | | |
| Derechos | | | | | | |
| Productos | 36,000.00 | 0.00 | 36,000.00 | 132.55 | 132.55 | -35,867.45 |
| Aprovechamientos | | | | | | |
| Venta de Bienes y Servicios de las entidades del Gobierno Federal | 18,680,453.00 | 505,316.00 | 19,185,769.00 | 11,736,961.01 | 11,736,961.01 | -6,943,491.99 |
| Transferencia, Asignaciones y Donativos | | | | | | |
| Participaciones y Aportaciones | 69,566,000.00 | 428,912.00 | 69,994,912.00 | 43,282,684.39 | 43,282,684.39 | -26,283,315.61 |
| Ingresos Capital | | | | | | |
| Ingresos por venta de activos | | | | | | |
| Disminucion de existencias | | | | | | |
| Incremento de la Depreciación y Amortización | | | | | | |
| Transferencias de capital, Asignaciones y Donativos Recibidos | | | | | | |
| Recuperación de Inversiones Financieras con Fines de Política | | | | | | |
| Total | 88,282,453.00 | 934,228.00 | 89,216,681.00 | 55,019,777.95 | 55,019,777.95 | -33,262,675.05 |
| | | | | Ingresos excedentes | | |


 Lic. David Díaz Guerra
 Encargado de Rectoría


 L.C. Eberardo Vazquez Ortiz
 Director de Administración y Finanzas

b) Estado analítico de ingresos del 01 de enero al 30 de septiembre de 2019, clasificación por fuentes de financiamiento.

Universidad Tecnológica del Norte de Coahuila
Estado Analítico de Ingresos
Del 01 de enero al 30 de septiembre de 2019

| Estado Analítico de Ingresos Por Fuente de Financiamiento | Ingreso | | | | | Diferencia
(6= 5 - 1) |
|---|----------------------|----------------------------|----------------------|----------------------------|----------------------|--------------------------|
| | Estimado | Ampliaciones y Reducciones | Modificado | Devengado | Recaudado | |
| | 1 | 2 | (3= 1 + 2) | 4 | 5 | |
| Ingresos del Poder Ejecutivo Federal o Estatal y de los Municipios | 69,566,000.00 | 428,912.00 | 69,994,912.00 | 43,282,684.39 | 43,282,684.39 | -26,283,315.61 |
| Impuestos | 0.00 | 0.00 | 0.00 | 0.00 | 0.00 | 0.00 |
| Cuotas y Aportaciones de Seguridad Social | 0.00 | 0.00 | 0.00 | 0.00 | 0.00 | 0.00 |
| Contribuciones de Mejoras | 0.00 | 0.00 | 0.00 | 0.00 | 0.00 | 0.00 |
| Derechos | 0.00 | 0.00 | 0.00 | 0.00 | 0.00 | 0.00 |
| Productos | 0.00 | 0.00 | 0.00 | 0.00 | 0.00 | 0.00 |
| Aprovechamientos | 0.00 | 0.00 | 0.00 | 0.00 | 0.00 | 0.00 |
| Participaciones, Aportaciones, Convenios, Incentivos Derivados de la Colaboración Fiscal y Fondos Distintos de Aportaciones | 69,566,000.00 | 428,912.00 | 69,994,912.00 | 43,282,684.39 | 43,282,684.39 | -26,283,315.61 |
| Transferencias, Asignaciones, Subsidios y Subvenciones, y Pensiones y Jubilaciones | 0.00 | 0.00 | 0.00 | 0.00 | 0.00 | 0.00 |
| Ingresos de los Entes Públicos de los Poderes Legislativo y Judicial, de los Órganos Autónomos y del Sector Paraestatal o Paramunicipal, así como de las Empresas Productivas del Estado | 18,716,453.00 | 505,316.00 | 19,221,769.00 | 11,737,093.56 | 11,737,093.56 | -6,979,359.44 |
| Cuotas y Aportaciones de Seguridad Social | 0.00 | 0.00 | 0.00 | 0.00 | 0.00 | 0.00 |
| Productos | 36,000.00 | 0.00 | 36,000.00 | 132.55 | 132.55 | -35,867.45 |
| Ingresos por Venta de Bienes, Presentación de Servicios y Otros Ingresos | 18,680,453.00 | 505,316.00 | 19,185,769.00 | 11,736,961.01 | 11,736,961.01 | -6,943,491.99 |
| Transferencias, Asignaciones, Subsidios y Subvenciones, y Pensiones y Jubilaciones | 0.00 | 0.00 | 0.00 | 0.00 | 0.00 | 0.00 |
| Ingresos Derivados de Financiamientos | 0.00 | 0.00 | 0.00 | 0.00 | 0.00 | 0.00 |
| Ingresos Derivados de Financiamientos | 0.00 | 0.00 | 0.00 | 0.00 | 0.00 | 0.00 |
| Total | 88,282,453.00 | 934,228.00 | 89,216,681.00 | 55,019,777.95 | 55,019,777.95 | -33,262,675.05 |
| | | | | Ingresos excedentes | | |


Lic. David Díaz Guerra
Encargado de Rectoría


L.C. Eberardo Vázquez Ortiz
Director de Administración y Finanzas

c) Estado analítico de ingresos, del 01 de enero al 30 de septiembre de 2019, clasificación por rubro de ingresos.

Universidad Tecnológica del Norte de Coahuila
Estado Analítico de Ingresos
 Del 01 de enero al 30 de septiembre de 2019

| Rubro de Ingresos | Ingreso | | | | | Diferencia
(6= 5 - 1) |
|---|----------------------|----------------------------|----------------------|----------------------------|----------------------|--------------------------|
| | Estimado | Ampliaciones y Reducciones | Modificado | Devengado | Recaudado | |
| | 1 | 2 | (3= 1 + 2) | 4 | 5 | |
| Impuestos | 0.00 | 0.00 | 0.00 | 0.00 | 0.00 | 0.00 |
| Cuotas y Aportaciones de Seguridad Social | 0.00 | 0.00 | 0.00 | 0.00 | 0.00 | 0.00 |
| Contribuciones de Mejoras | 0.00 | 0.00 | 0.00 | 0.00 | 0.00 | 0.00 |
| Derechos | 0.00 | 0.00 | 0.00 | 0.00 | 0.00 | 0.00 |
| Productos | 36,000.00 | 0.00 | 36,000.00 | 132.55 | 132.55 | -35,867.45 |
| Aprovechamientos | 0.00 | 0.00 | 0.00 | 0.00 | 0.00 | 0.00 |
| Ingresos por Venta de Bienes, Presentación de Servicios y Otros Ingresos | 18,680,453.00 | 505,316.00 | 19,185,769.00 | 11,736,961.01 | 11,736,961.01 | -6,943,491.99 |
| Participaciones, Aportaciones, Convenios, Incentivos Derivados de la Colaboración Fiscal y Fondos Distintos de Aportaciones | 69,566,000.00 | 428,912.00 | 69,994,912.00 | 43,282,684.39 | 43,282,684.39 | -26,283,315.61 |
| Transferencias, Asignaciones, Subsidios y Subvenciones, y Pensiones y Jubilaciones | 0.00 | 0.00 | 0.00 | 0.00 | 0.00 | 0.00 |
| Ingresos Derivados de Financiamientos | 0.00 | 0.00 | 0.00 | 0.00 | 0.00 | 0.00 |
| Total | 88,282,453.00 | 934,228.00 | 89,216,681.00 | 55,019,777.95 | 55,019,777.95 | -33,262,675.05 |
| | | | | Ingresos excedentes | | |


Lic. David Díaz Guerra
 Encargado de Rectoría


L.C. Eberardo Vazquez Ortiz
 Director de Administración y Finanzas

d) Estado analítico del ejercicio del presupuesto de egresos del 01 de enero al 30 de septiembre de 2019, por clasificación administrativa.

Universidad Tecnológica del Norte de Coahuila
Estado Analítico del Ejercicio del Presupuesto de Egresos
Clasificación Administrativa
Del 01 de enero al 30 de septiembre de 2019

| Concepto | Egresos | | | | | Subejercicio
6 = (3 - 4) |
|--|----------------------|--------------------------------|-----------------------|----------------------|----------------------|-----------------------------|
| | Aprobado | Ampliaciones/
(Reducciones) | Modificado | Devengado | Pagado | |
| | 1 | 2 | 3 = (1 + 2) | 4 | 5 | |
| RECTORIA | 2,729,809.88 | 284,947.61 | 3,014,757.49 | 930,875.11 | 930,875.11 | 2,083,882.38 |
| ADMINISTRACION Y FINANAZAS | 6,261,224.12 | 1,395,167.81 | 7,656,391.93 | 2,994,065.50 | 2,994,065.50 | 4,662,326.43 |
| CONTABILIDAD | 1,803,533.18 | 244,207.03 | 2,047,740.21 | 1,030,517.28 | 1,030,517.28 | 1,017,222.93 |
| RECURSOS HUMANOS | 8,940,785.64 | 5,669,453.42 | 14,610,239.06 | 10,091,888.56 | 10,091,888.56 | 4,518,350.50 |
| SERVICIOS GENERALES | 2,530,745.18 | 1,133,430.21 | 3,664,175.39 | 2,013,278.09 | 2,013,278.09 | 1,650,897.30 |
| JURIDICO | 1,278,710.68 | 46,762.36 | 1,325,473.04 | 758,107.23 | 758,107.23 | 567,365.81 |
| PLANEACION Y EVALUACION | 1,836,007.48 | 130,442.63 | 1,966,450.11 | 1,097,913.38 | 1,097,913.38 | 868,536.73 |
| SERVICIOS ESCOLARES | 3,091,494.36 | 1,142,192.78 | 4,233,687.14 | 2,188,830.55 | 2,188,830.55 | 2,044,856.59 |
| SERVICIOS MEDICOS | 817,695.74 | 213,577.96 | 1,031,273.70 | 378,843.23 | 378,843.23 | 652,430.47 |
| ACTIVIDADES CULTURALES Y DEPORTIVAS | 1,777,598.75 | 455,721.70 | 2,233,320.45 | 993,632.83 | 993,632.83 | 1,239,687.62 |
| VINCULACION | 2,934,532.86 | 1,087,492.22 | 4,022,025.08 | 2,337,281.91 | 2,337,281.91 | 1,684,743.17 |
| PRENSA Y DIFUSION | 2,174,822.54 | 323,065.26 | 2,497,887.80 | 1,070,884.06 | 1,070,884.06 | 1,427,003.74 |
| INVESTIGACIÓN Y DESARROLLO | 977,656.63 | 169,769.29 | 1,147,425.92 | 771,453.83 | 771,453.83 | 375,972.09 |
| ADQUISICIONES, PATRIMONIO Y TRANSPORTE | 1,495,644.52 | 1,119,356.95 | 2,615,001.47 | 1,680,140.32 | 1,680,140.32 | 934,861.15 |
| SITE | 1,264,056.70 | 58,250.71 | 1,322,307.41 | 567,642.34 | 567,642.34 | 754,665.07 |
| ADMINISTRACIÓN | 39,914,318.26 | 13,473,837.94 | 53,388,156.20 | 28,905,354.22 | 28,905,354.22 | 24,482,801.98 |
| PROCESOS INDUSTRIALES AREA MANUFACTURA | 9,988,925.28 | 989,953.01 | 10,978,878.29 | 3,092,822.14 | 3,092,822.14 | 7,886,056.15 |
| MANTENIMIENTO AREA INDUSTRIAL | 5,875,794.22 | 1,166,173.84 | 7,041,968.06 | 4,024,292.18 | 4,024,292.18 | 3,017,675.88 |
| MANTENIMIENTO INDUSTRIAL AREA PETROLEO | 932,724.56 | 121,882.98 | 1,054,607.54 | 240,502.01 | 240,502.01 | 814,105.53 |
| MECATRONICA AREA SISTEMAS DE MANUFACTURA FLEXIBLE | 10,920,098.65 | 4,322,483.47 | 15,242,582.12 | 7,955,051.82 | 7,955,051.82 | 7,287,530.30 |
| MECATRONICA AREA SISTEMAS ELECTRICAS | 6,327,341.37 | 180,014.45 | 6,507,355.82 | 2,134,562.41 | 2,134,562.41 | 4,372,793.41 |
| DESARROLLO DE NEGOCIOS AREA MERCADOTECNIA | 7,907,360.39 | 332,040.12 | 8,239,400.51 | 3,728,852.99 | 3,728,852.99 | 4,510,547.52 |
| TECNOLOGIAS DE LA INFORMACION AREA DESARROLLO DE S | 4,742,282.34 | 118,440.42 | 4,860,722.76 | 1,626,175.83 | 1,626,175.83 | 3,234,546.93 |
| INGENIERIAS | 1,637,607.43 | 2,376,041.77 | 4,013,649.20 | 3,240,969.36 | 3,240,969.36 | 772,679.84 |
| DOCENCIA | 48,332,134.24 | 9,607,030.06 | 57,939,164.30 | 26,043,228.74 | 26,043,228.74 | 31,895,935.56 |
| Total del Gasto | 88,246,452.50 | 23,080,868.00 | 111,327,320.50 | 54,948,582.96 | 54,948,582.96 | 56,378,737.54 |

Gobierno (Federal/Estatal/Municipal) de _____
Estado Analítico del Ejercicio del Presupuesto de Egresos
Clasificación Administrativa
Del 01 de enero al 30 de septiembre de 2019

| Concepto | Egresos | | | | | Subejercicio
6 = (3 - 4) |
|------------------------|-------------|--------------------------------|-------------|-------------|-------------|-----------------------------|
| | Aprobado | Ampliaciones/
(Reducciones) | Modificado | Devengado | Pagado | |
| | 1 | 2 | 3 = (1 + 2) | 4 | 5 | |
| Poder Ejecutivo | 0.00 | 0.00 | 0.00 | 0.00 | 0.00 | 0.00 |
| Poder Legislativo | 0.00 | 0.00 | 0.00 | 0.00 | 0.00 | 0.00 |
| Poder Judicial | 0.00 | 0.00 | 0.00 | 0.00 | 0.00 | 0.00 |
| Órganos Autónomos | 0.00 | 0.00 | 0.00 | 0.00 | 0.00 | 0.00 |
| Total del Gasto | 0.00 | 0.00 | 0.00 | 0.00 | 0.00 | 0.00 |

Sector Paraestatal del Gobierno (Federal/Estatal/Municipal) de _____
Estado Analítico del Ejercicio del Presupuesto de Egresos
Clasificación Administrativa
Del 01 de enero al 30 de septiembre de 2019

| Concepto | Egresos | | | | | Subejercicio
6 = (3 - 4) |
|---|-------------|--------------------------------|-------------|-------------|-------------|-----------------------------|
| | Aprobado | Ampliaciones/
(Reducciones) | Modificado | Devengado | Pagado | |
| | 1 | 2 | 3 = (1 + 2) | 4 | 5 | |
| Entidades Paraestatales y Fideicomisos No Empresariales y No Financieros | 0.00 | 0.00 | 0.00 | 0.00 | 0.00 | 0.00 |
| Instituciones Públicas de la Seguridad Social | 0.00 | 0.00 | 0.00 | 0.00 | 0.00 | 0.00 |
| Entidades Paraestatales Empresariales No Financieras con Participación Estatal Mayoritaria | 0.00 | 0.00 | 0.00 | 0.00 | 0.00 | 0.00 |
| Fideicomisos Empresariales No Financieros con Participación Estatal Mayoritaria | 0.00 | 0.00 | 0.00 | 0.00 | 0.00 | 0.00 |
| Entidades Paraestatales Empresariales Financieras Monetarias con Participación Estatal Mayoritaria | 0.00 | 0.00 | 0.00 | 0.00 | 0.00 | 0.00 |
| Entidades Paraestatales Empresariales Financieras No Monetarias con Participación Estatal Mayoritaria | 0.00 | 0.00 | 0.00 | 0.00 | 0.00 | 0.00 |
| Fideicomisos Financieros Públicos con Participación Estatal Mayoritaria | 0.00 | 0.00 | 0.00 | 0.00 | 0.00 | 0.00 |
| Total del Gasto | 0.00 | 0.00 | 0.00 | 0.00 | 0.00 | 0.00 |


Lic. David Díaz-Guerra
 Encargado de Rectoría


L.C. Eberardo Vazquez Ortiz
 Director de Administración y Finanzas

e) Estado analítico del ejercicio del presupuesto de egresos del 01 de enero al 30 de septiembre de 2019, por clasificación económica.

Universidad Tecnológica del Norte de Coahuila
Estado Analítico del Ejercicio del Presupuesto de Egresos
Clasificación Económica (por Tipo de Gasto)
Del 01 de enero al 30 de septiembre de 2019

| Concepto | Egresos | | | | | Subejercicio
6 = (3 - 4) |
|---|----------------------|--------------------------------|-----------------------|----------------------|----------------------|-------------------------------|
| | Aprobado | Ampliaciones/
(Reducciones) | Modificado | Devengado | Pagado | |
| | 1 | 2 | 3 = (1 + 2) | 4 | 5 | |
| Gasto Corriente | 75,503,465.50 | 19,154,292.42 | 94,657,757.92 | 51,022,007.41 | 51,022,007.41 | 43,635,750.51 |
| Gasto de Capital | 12,742,987.00 | 3,926,575.58 | 16,669,562.58 | 3,926,575.55 | 3,926,575.55 | 12,742,987.03 |
| Amortización de la Deuda y Disminución de Pasivos | 0.00 | 0.00 | 0.00 | 0.00 | 0.00 | 0.00 |
| Pensiones y Jubilaciones | 0.00 | 0.00 | 0.00 | 0.00 | 0.00 | 0.00 |
| Participaciones | 0.00 | 0.00 | 0.00 | 0.00 | 0.00 | 0.00 |
| Total del Gasto | 88,246,452.50 | 23,080,868.00 | 111,327,320.50 | 54,948,582.96 | 54,948,582.96 | 56,378,737.54 |


Lic. David Díaz Guerra
Encargado de Rectoría


L.C. Eberardo Vazquez Ortíz
Director de Administración y Finanzas

f) Estado analítico del ejercicio del presupuesto de egresos del 01 de enero al 30 de septiembre de 2019, clasificación por objeto del gasto.

Universidad Tecnológica del Norte de Coahuila
Estado Analítico del Ejercicio del Presupuesto de Egresos
Clasificación por Objeto del Gasto (Capítulo y Concepto)
Del 01 de enero al 30 de septiembre de 2019

| Concepto | Egresos | | | | | Subejercicio |
|---|----------------------|--------------------------------|-----------------------|----------------------|----------------------|----------------------|
| | Aprobado | Ampliaciones/
(Reducciones) | Modificado | Devengado | Pagado | |
| | 1 | 2 | 3 = (1 + 2) | 4 | 5 | |
| Servicios Personales | 48,765,607.50 | 7,843,983.46 | 56,609,590.96 | 34,774,285.60 | 34,774,285.60 | 21,835,305.36 |
| Remuneraciones al Personal de Carácter Permanente | 32,626,686.00 | 1,772,815.32 | 34,399,501.32 | 23,541,359.31 | 23,541,359.31 | 10,858,142.01 |
| Remuneraciones al Personal de Carácter Transitorio | 144,000.00 | 271,280.37 | 415,280.37 | 359,294.77 | 359,294.77 | 55,985.60 |
| Remuneraciones Adicionales y Especiales | 6,551,566.72 | 4,304,755.85 | 10,856,322.57 | 4,712,009.68 | 4,712,009.68 | 6,144,312.89 |
| Seguridad Social | 6,818,977.38 | 1,362,935.79 | 8,181,913.17 | 4,971,316.44 | 4,971,316.44 | 3,210,596.73 |
| Otras Prestaciones Sociales y Económicas | 2,624,377.40 | 132,196.13 | 2,756,573.53 | 1,190,305.40 | 1,190,305.40 | 1,566,268.13 |
| Previsiones | 0.00 | 0.00 | 0.00 | 0.00 | 0.00 | 0.00 |
| Pago de Estímulos a Servidores Públicos | 0.00 | 0.00 | 0.00 | 0.00 | 0.00 | 0.00 |
| Materiales y Suministros | 3,546,000.00 | 1,555,107.35 | 5,101,107.35 | 2,185,479.05 | 2,185,479.05 | 2,915,628.30 |
| Materiales de Administración, Emisión de Documentos y Artículos Oficiales | 920,280.00 | 235,690.40 | 1,155,970.40 | 387,675.84 | 387,675.84 | 768,294.56 |
| Alimentos y Utensilios | 186,000.00 | 80,776.48 | 266,776.48 | 103,765.22 | 103,765.22 | 163,011.26 |
| Materias Primas y Materiales de Producción y Comercialización | 53,760.00 | 11,653.63 | 65,413.63 | 11,653.63 | 11,653.63 | 53,760.00 |
| Materiales y Artículos de Construcción y de Reparación | 845,580.00 | 458,082.04 | 1,303,662.04 | 587,959.58 | 587,959.58 | 715,702.46 |
| Productos Químicos, Farmacéuticos y de Laboratorio | 134,820.00 | 18,182.52 | 153,002.52 | 35,638.52 | 35,638.52 | 117,364.00 |
| Combustibles, Lubricantes y Aditivos | 513,420.00 | 182,773.79 | 696,193.79 | 298,919.32 | 298,919.32 | 397,274.47 |
| Vestuario, Blancos, Prendas de Protección y Artículos Deportivos | 509,400.00 | 86,484.07 | 595,884.07 | 248,022.99 | 248,022.99 | 347,861.08 |
| Materiales y Suministros Para Seguridad | 0.00 | 0.00 | 0.00 | 0.00 | 0.00 | 0.00 |
| Herramientas, Refacciones y Accesorios Menores | 382,740.00 | 481,464.42 | 864,204.42 | 511,843.95 | 511,843.95 | 352,360.47 |
| Servicios Generales | 21,913,858.00 | 9,482,491.41 | 31,396,349.41 | 13,772,762.56 | 13,772,762.56 | 17,623,586.85 |
| Servicios Básicos | 5,362,030.00 | 1,244,346.95 | 6,606,376.95 | 3,191,148.84 | 3,191,148.84 | 3,415,228.11 |
| Servicios de Arrendamiento | 4,304,740.00 | 2,734,800.45 | 7,039,540.45 | 2,814,968.55 | 2,814,968.55 | 4,224,571.90 |
| Servicios Profesionales, Científicos, Técnicos y Otros Servicios | 3,639,560.00 | 1,739,609.93 | 5,379,169.93 | 2,273,141.37 | 2,273,141.37 | 3,106,028.56 |
| Servicios Financieros, Bancarios y Comerciales | 320,000.00 | 37,200.43 | 357,200.43 | 77,756.24 | 77,756.24 | 279,444.19 |
| Servicios de Instalación, Reparación, Mantenimiento y Conservación | 3,079,476.00 | 1,136,118.95 | 4,215,594.95 | 2,078,674.42 | 2,078,674.42 | 2,136,920.53 |
| Servicios de Comunicación Social y Publicidad. | 900,000.00 | 119,938.75 | 1,019,938.75 | 226,371.48 | 226,371.48 | 793,567.27 |
| Servicios de Traslado y Viáticos | 1,388,052.00 | 884,768.58 | 2,272,820.58 | 970,276.78 | 970,276.78 | 1,302,543.80 |
| Servicios Oficiales | 670,000.00 | 368,670.40 | 1,038,670.40 | 488,035.15 | 488,035.15 | 550,635.25 |
| Otros Servicios Generales | 2,250,000.00 | 1,217,036.97 | 3,467,036.97 | 1,652,389.73 | 1,652,389.73 | 1,814,647.24 |
| Transferencias, Asignaciones, Subsidios y Otras Ayudas | 1,278,000.00 | 272,710.20 | 1,550,710.20 | 289,480.20 | 289,480.20 | 1,261,230.00 |
| Transferencias Internas y Asignaciones al Sector Público | 0.00 | 0.00 | 0.00 | 0.00 | 0.00 | 0.00 |
| Transferencias al Resto del Sector Público | 0.00 | 0.00 | 0.00 | 0.00 | 0.00 | 0.00 |
| Subsidios y Subvenciones | 0.00 | 0.00 | 0.00 | 0.00 | 0.00 | 0.00 |
| Ayudas Sociales | 1,278,000.00 | 272,710.20 | 1,550,710.20 | 289,480.20 | 289,480.20 | 1,261,230.00 |
| Pensiones y Jubilaciones | 0.00 | 0.00 | 0.00 | 0.00 | 0.00 | 0.00 |
| Transferencias a Fideicomisos, Mandatos y Otros Análogos | 0.00 | 0.00 | 0.00 | 0.00 | 0.00 | 0.00 |
| Transferencias a la Seguridad Social | 0.00 | 0.00 | 0.00 | 0.00 | 0.00 | 0.00 |
| Donativos | 0.00 | 0.00 | 0.00 | 0.00 | 0.00 | 0.00 |
| Transferencias al Exterior | 0.00 | 0.00 | 0.00 | 0.00 | 0.00 | 0.00 |
| Bienes Muebles, Inmuebles e Intangibles | 12,742,987.00 | 3,926,575.58 | 16,669,562.58 | 3,926,575.55 | 3,926,575.55 | 12,742,987.03 |
| Mobiliario y Equipo de Administración | 3,513,875.00 | 2,221,425.46 | 5,735,300.46 | 2,221,425.44 | 2,221,425.44 | 3,513,875.03 |
| Mobiliario y Equipo Educativo y Recreativo | 25,000.00 | 32,240.00 | 57,240.00 | 32,240.00 | 32,240.00 | 25,000.00 |
| Equipo e Instrumental Médico y de Laboratorio | 3,605,612.00 | 0.00 | 3,605,612.00 | 0.00 | 0.00 | 3,605,612.00 |
| Vehículos y Equipo de Transporte | 700,000.00 | 0.00 | 700,000.00 | 0.00 | 0.00 | 700,000.00 |
| Equipo de Defensa y Seguridad | 0.00 | 0.00 | 0.00 | 0.00 | 0.00 | 0.00 |
| Maquinaria, Otros Equipos y Herramientas | 4,818,500.00 | 1,672,910.12 | 6,491,410.12 | 1,672,910.11 | 1,672,910.11 | 4,818,500.01 |
| Activos Biológicos | 0.00 | 0.00 | 0.00 | 0.00 | 0.00 | 0.00 |
| Bienes Inmuebles | 0.00 | 0.00 | 0.00 | 0.00 | 0.00 | 0.00 |
| Activos Intangibles | 80,000.00 | 0.00 | 80,000.00 | 0.00 | 0.00 | 80,000.00 |
| Inversión Pública | 0.00 | 0.00 | 0.00 | 0.00 | 0.00 | 0.00 |
| Obra Pública en Bienes de Dominio Público | 0.00 | 0.00 | 0.00 | 0.00 | 0.00 | 0.00 |
| Obra Pública en Bienes Propios | 0.00 | 0.00 | 0.00 | 0.00 | 0.00 | 0.00 |
| Proyectos Productivos y Acciones de Fomento | 0.00 | 0.00 | 0.00 | 0.00 | 0.00 | 0.00 |
| Inversiones Financieras y Otras Provisiones | 0.00 | 0.00 | 0.00 | 0.00 | 0.00 | 0.00 |
| Inversiones Para el Fomento de Actividades Productivas. | 0.00 | 0.00 | 0.00 | 0.00 | 0.00 | 0.00 |
| Acciones y Participaciones de Capital | 0.00 | 0.00 | 0.00 | 0.00 | 0.00 | 0.00 |
| Compra de Títulos y Valores | 0.00 | 0.00 | 0.00 | 0.00 | 0.00 | 0.00 |
| Concesión de Préstamos | 0.00 | 0.00 | 0.00 | 0.00 | 0.00 | 0.00 |
| Inversiones en Fideicomisos, Mandatos y Otros Análogos | 0.00 | 0.00 | 0.00 | 0.00 | 0.00 | 0.00 |
| Otras Inversiones Financieras | 0.00 | 0.00 | 0.00 | 0.00 | 0.00 | 0.00 |
| Provisiones para Contingencias y Otras Erogaciones Especiales | 0.00 | 0.00 | 0.00 | 0.00 | 0.00 | 0.00 |
| Participaciones y Aportaciones | 0.00 | 0.00 | 0.00 | 0.00 | 0.00 | 0.00 |
| Participaciones | 0.00 | 0.00 | 0.00 | 0.00 | 0.00 | 0.00 |
| Aportaciones | 0.00 | 0.00 | 0.00 | 0.00 | 0.00 | 0.00 |
| Convenios | 0.00 | 0.00 | 0.00 | 0.00 | 0.00 | 0.00 |
| Deuda Pública | 0.00 | 0.00 | 0.00 | 0.00 | 0.00 | 0.00 |
| Amortización de la Deuda Pública | 0.00 | 0.00 | 0.00 | 0.00 | 0.00 | 0.00 |
| Intereses de la Deuda Pública | 0.00 | 0.00 | 0.00 | 0.00 | 0.00 | 0.00 |
| Comisiones de la Deuda Pública | 0.00 | 0.00 | 0.00 | 0.00 | 0.00 | 0.00 |
| Gastos de la Deuda Pública | 0.00 | 0.00 | 0.00 | 0.00 | 0.00 | 0.00 |
| Costo por Coberturas | 0.00 | 0.00 | 0.00 | 0.00 | 0.00 | 0.00 |
| Apoyos Financieros | 0.00 | 0.00 | 0.00 | 0.00 | 0.00 | 0.00 |
| Adeudos de Ejercicios Fiscales Anteriores (Adefas) | 0.00 | 0.00 | 0.00 | 0.00 | 0.00 | 0.00 |
| Total del Gasto | 88,246,452.50 | 23,080,868.00 | 111,327,320.50 | 54,948,582.96 | 54,948,582.96 | 56,378,737.54 |


Lito David Díaz Guerra
Encargado de Rectoría


L.C. Eberardo Vazquez Ortiz
Director de Administración y Finanzas

g) Estado analítico del ejercicio del presupuesto de egresos del 01 de enero al 30 de septiembre de 2019, clasificación funcional.

Universidad Tecnológica del Norte de Coahuila
Estado Analítico del Ejercicio del Presupuesto de Egresos
Clasificación Funcional (Finalidad y Función)
Del 01 de enero al 30 de septiembre de 2019

| Concepto | Egresos | | | | | Subejercicio
6 = (3 - 4) |
|---|----------------------|--------------------------------|-----------------------|----------------------|----------------------|-------------------------------|
| | Aprobado | Ampliaciones/
(Reducciones) | Modificado | Devengado | Pagado | |
| | 1 | 2 | 3 = (1 + 2) | 4 | 5 | |
| Gobierno | 0.00 | 0.00 | 0.00 | 0.00 | 0.00 | 0.00 |
| Legislación | 0.00 | 0.00 | 0.00 | 0.00 | 0.00 | 0.00 |
| Justicia | 0.00 | 0.00 | 0.00 | 0.00 | 0.00 | 0.00 |
| Coordinación de la Política de Gobierno | 0.00 | 0.00 | 0.00 | 0.00 | 0.00 | 0.00 |
| Relaciones Exteriores | 0.00 | 0.00 | 0.00 | 0.00 | 0.00 | 0.00 |
| Asuntos Financieros y Hacendarios | 0.00 | 0.00 | 0.00 | 0.00 | 0.00 | 0.00 |
| Seguridad Nacional | 0.00 | 0.00 | 0.00 | 0.00 | 0.00 | 0.00 |
| Asuntos de Orden Público y de Seguridad Interior | 0.00 | 0.00 | 0.00 | 0.00 | 0.00 | 0.00 |
| Otros Servicios Generales | 0.00 | 0.00 | 0.00 | 0.00 | 0.00 | 0.00 |
| Desarrollo Social | 88,246,452.50 | 23,080,868.00 | 111,327,320.50 | 54,948,582.96 | 54,948,582.96 | 56,378,737.54 |
| Protección Ambiental | 0.00 | 0.00 | 0.00 | 0.00 | 0.00 | 0.00 |
| Vivienda y Servicios a la Comunidad | 0.00 | 0.00 | 0.00 | 0.00 | 0.00 | 0.00 |
| Salud | 0.00 | 0.00 | 0.00 | 0.00 | 0.00 | 0.00 |
| Recreación, Cultura y Otras Manifestaciones Sociales | 0.00 | 0.00 | 0.00 | 0.00 | 0.00 | 0.00 |
| Educación | 88,246,452.50 | 23,080,868.00 | 111,327,320.50 | 54,948,582.96 | 54,948,582.96 | 56,378,737.54 |
| Protección Social | 0.00 | 0.00 | 0.00 | 0.00 | 0.00 | 0.00 |
| Otros Asuntos Sociales | 0.00 | 0.00 | 0.00 | 0.00 | 0.00 | 0.00 |
| Desarrollo Económico | 0.00 | 0.00 | 0.00 | 0.00 | 0.00 | 0.00 |
| Asuntos Económicos, Comerciales y Laborales en General | 0.00 | 0.00 | 0.00 | 0.00 | 0.00 | 0.00 |
| Agropecuaria, Silvicultura, Pesca y Caza | 0.00 | 0.00 | 0.00 | 0.00 | 0.00 | 0.00 |
| Combustibles y Energía | 0.00 | 0.00 | 0.00 | 0.00 | 0.00 | 0.00 |
| Minería, Manufacturas y Construcción | 0.00 | 0.00 | 0.00 | 0.00 | 0.00 | 0.00 |
| Transporte | 0.00 | 0.00 | 0.00 | 0.00 | 0.00 | 0.00 |
| Comunicaciones | 0.00 | 0.00 | 0.00 | 0.00 | 0.00 | 0.00 |
| Turismo | 0.00 | 0.00 | 0.00 | 0.00 | 0.00 | 0.00 |
| Ciencia, Tecnología e Innovación | 0.00 | 0.00 | 0.00 | 0.00 | 0.00 | 0.00 |
| Otras Industrias y Otros Asuntos Económicos | 0.00 | 0.00 | 0.00 | 0.00 | 0.00 | 0.00 |
| Otras no Clasificadas en Funciones Anteriores | 0.00 | 0.00 | 0.00 | 0.00 | 0.00 | 0.00 |
| Transacciones de la Deuda Pública / Costo Financiero de la Deuda | 0.00 | 0.00 | 0.00 | 0.00 | 0.00 | 0.00 |
| Transferencias, Participaciones y Aportaciones entre Diferentes Niveles y Ordenes de Gobierno | 0.00 | 0.00 | 0.00 | 0.00 | 0.00 | 0.00 |
| Saneamiento del Sistema Financiero | 0.00 | 0.00 | 0.00 | 0.00 | 0.00 | 0.00 |
| Adeudos de Ejercicios Fiscales Anteriores | 0.00 | 0.00 | 0.00 | 0.00 | 0.00 | 0.00 |
| Total del Gasto | 88,246,452.50 | 23,080,868.00 | 111,327,320.50 | 54,948,582.96 | 54,948,582.96 | 56,378,737.54 |


Lic. David Díaz Guerra
Encargado de Rectoría


L.C. Eberardo Vazquez Ortiz
Director de Administración y Finanzas

**h) Endeudamiento neto del 01 de enero al
30 de septiembre de 2019.**

Universidad Tecnológica del Norte de Coahuila

Endeudamiento Neto

Del 01 de enero al 30 de septiembre de 2019

| Identificación de Crédito o Instrumento | Contratación / Colocación | Amortización | Endeudamiento Neto |
|---|---------------------------|--------------|--------------------|
| | A | B | C = A - B |
| Créditos Bancarios | | | |
| | | | |
| | | | |
| | | | |
| | | | |
| | | | |
| | | | |
| | | | |
| Total Créditos Bancarios | 0.00 | 0.00 | 0.00 |
| Otros Instrumentos de Deuda | | | |
| | | | |
| | | | |
| | | | |
| | | | |
| | | | |
| | | | |
| | | | |
| Total Otros Instrumentos de Deuda | 0.00 | 0.00 | 0.00 |
| TOTAL | 0.00 | 0.00 | 0.00 |


Lic. David Díaz Guerra
 Encargado de Rectoría



L.C. Eberardo Vazquez Ortiz
 Director de Administración y Finanzas

**i) Interés de la deuda del 01 de enero al
30 de septiembre de 2019.**

Universidad Tecnológica del Norte de Coahuila
Intereses de la Deuda
Del 01 de enero al 30 de septiembre de 2019

| Identificación de Crédito o Instrumento | Devengado | Pagado |
|---|-------------|-------------|
| Créditos Bancarios | | |
| | | |
| | | |
| | | |
| | | |
| | | |
| | | |
| | | |
| Total de Intereses de Créditos Bancarios | 0.00 | 0.00 |
| Otros Instrumentos de Deuda | | |
| | | |
| | | |
| | | |
| | | |
| | | |
| | | |
| | | |
| Total de Intereses de Otros Instrumentos de Deuda | 0.00 | 0.00 |
| TOTAL | 0.00 | 0.00 |


Lic. David Díaz Guerra
Encargado de Rectoría


L.C. Eberardo Vazquez Ortiz
Director de Administración y Finanzas

j) Un flujo de fondos que resuma todas las operaciones del 01 de enero al 30 de septiembre de 2019.

Universidad Tecnológica del Norte de Coahuila

Indicadores de Postura Fiscal

Del 01 de enero al 30 de septiembre de 2019

| Concepto | Estimado | Devengado | Pagado ³ |
|---|---------------|---------------|---------------------|
| I. Ingresos Presupuestarios (I=1+2) | 88,282,453.00 | 55,019,777.95 | 55,019,777.95 |
| 1. Ingresos del Gobierno de la Entidad Federativa ¹ | 0.00 | 0.00 | 0.00 |
| 2. Ingresos del Sector Paraestatal ¹ | 88,282,453.00 | 55,019,777.95 | 55,019,777.95 |
| II. Egresos Presupuestarios (II=3+4) | 88,246,452.50 | 54,948,582.96 | 54,948,582.96 |
| 3. Egresos del Gobierno de la Entidad Federativa ² | 0.00 | 0.00 | 0.00 |
| 4. Egresos del Sector Paraestatal ² | 88,246,452.50 | 54,948,582.96 | 54,948,582.96 |
| III. Balance Presupuestario (Superávit o Déficit) (III = I - II) | 36,000.50 | 71,194.99 | 71,194.99 |

| Concepto | Estimado | Devengado | Pagado ³ |
|---|-----------|-----------|---------------------|
| III. Balance presupuestario (Superávit o Déficit) | 36,000.50 | 71,194.99 | 71,194.99 |
| IV. Intereses, Comisiones y Gastos de la Deuda | 0.00 | 0.00 | 0.00 |
| V. Balance Primario (Superávit o Déficit) (V= III - IV) | 36,000.50 | 71,194.99 | 71,194.99 |

| Concepto | Estimado | Devengado | Pagado ³ |
|--|----------|-----------|---------------------|
| A. Financiamiento | 0.00 | 0.00 | 0.00 |
| B. Amortización de la deuda | 0.00 | 0.00 | 0.00 |
| C. Endeudamiento ó desendeudamiento (C = A - B) | 0.00 | 0.00 | 0.00 |

1 Los Ingresos que se presentan son los ingresos presupuestario totales sin incluir los ingresos por financiamientos. Los Ingresos del Gobierno de la Entidad Federativa corresponden a los del Poder Ejecutivo, Legislativo Judicial y Autónomos

2 Los egresos que se presentan son los egresos presupuestarios totales sin incluir los egresos por amortización. Los egresos del Gobierno de la Entidad Federativa corresponden a los del Poder Ejecutivo, Legislativo, Judicial y Órganos Autónomos

3 Para Ingresos se reportan los ingresos recaudados; para egresos se reportan los egresos pagados


Lic. David Díaz Guerra
Encargado de Rectoría


L.C. Eberardo Vazquez Ortiz
Director de Administración y Finanzas


III. Información programática.

**a) Gasto por categoría programática del
01 de enero al 30 de septiembre de
2019.**

Universidad Tecnológica del Norte de Coahuila
Gasto por Categoría Programática
Del 01 de enero al 30 de septiembre de 2019

| Concepto | Egresos | | | | | Subejercicio
6 = (3 - 4) |
|--|----------------------|--------------------------------|-----------------------|----------------------|----------------------|-------------------------------|
| | Aprobado | Ampliaciones/
(Reducciones) | Modificado | Devengado | Pagado | |
| | 1 | 2 | 3 = (1 + 2) | 4 | 5 | |
| Programas | | | | | | |
| Subsidios: Sector Social y Privado o Entidades Federativas y Municipios | 0.00 | 0.00 | 0.00 | 0.00 | 0.00 | 0.00 |
| Sujetos a Reglas de Operación | 0.00 | 0.00 | 0.00 | 0.00 | 0.00 | 0.00 |
| Otros Subsidios | 0.00 | 0.00 | 0.00 | 0.00 | 0.00 | 0.00 |
| Desempeño de las Funciones | 88,246,452.50 | 23,080,868.00 | 111,327,320.50 | 54,948,582.96 | 54,948,582.96 | 56,378,737.54 |
| Prestación de Servicios Públicos | 88,246,452.50 | 23,080,868.00 | 111,327,320.50 | 54,948,582.96 | 54,948,582.96 | 56,378,737.54 |
| Provisión de Bienes Públicos | 0.00 | 0.00 | 0.00 | 0.00 | 0.00 | 0.00 |
| Planeación, seguimiento y evaluación de políticas públicas | 0.00 | 0.00 | 0.00 | 0.00 | 0.00 | 0.00 |
| Promoción y fomento | 0.00 | 0.00 | 0.00 | 0.00 | 0.00 | 0.00 |
| Regulación y supervisión | 0.00 | 0.00 | 0.00 | 0.00 | 0.00 | 0.00 |
| Funciones de las Fuerzas Armadas (Únicamente Gobierno Federal) | 0.00 | 0.00 | 0.00 | 0.00 | 0.00 | 0.00 |
| Específicos | 0.00 | 0.00 | 0.00 | 0.00 | 0.00 | 0.00 |
| Proyectos de Inversión | 0.00 | 0.00 | 0.00 | 0.00 | 0.00 | 0.00 |
| Administrativos y de Apoyo | 0.00 | 0.00 | 0.00 | 0.00 | 0.00 | 0.00 |
| Apoyo al proceso presupuestario y para mejorar la eficiencia institucional | 0.00 | 0.00 | 0.00 | 0.00 | 0.00 | 0.00 |
| Apoyo a la función pública y al mejoramiento de la gestión | 0.00 | 0.00 | 0.00 | 0.00 | 0.00 | 0.00 |
| Operaciones ajenas | 0.00 | 0.00 | 0.00 | 0.00 | 0.00 | 0.00 |
| Compromisos | 0.00 | 0.00 | 0.00 | 0.00 | 0.00 | 0.00 |
| Obligaciones de cumplimiento de resolución jurisdiccional | 0.00 | 0.00 | 0.00 | 0.00 | 0.00 | 0.00 |
| Desastres Naturales | 0.00 | 0.00 | 0.00 | 0.00 | 0.00 | 0.00 |
| Obligaciones | 0.00 | 0.00 | 0.00 | 0.00 | 0.00 | 0.00 |
| Pensiones y jubilaciones | 0.00 | 0.00 | 0.00 | 0.00 | 0.00 | 0.00 |
| Aportaciones a la seguridad social | 0.00 | 0.00 | 0.00 | 0.00 | 0.00 | 0.00 |
| Aportaciones a fondos de estabilización | 0.00 | 0.00 | 0.00 | 0.00 | 0.00 | 0.00 |
| Aportaciones a fondos de inversión y reestructura de pensiones | 0.00 | 0.00 | 0.00 | 0.00 | 0.00 | 0.00 |
| Programas de Gasto Federalizado (Gobierno Federal) | 0.00 | 0.00 | 0.00 | 0.00 | 0.00 | 0.00 |
| Gasto Federalizado | 0.00 | 0.00 | 0.00 | 0.00 | 0.00 | 0.00 |
| Participaciones a entidades federativas y municipios | 0.00 | 0.00 | 0.00 | 0.00 | 0.00 | 0.00 |
| Costo financiero, deuda o apoyos a deudores y ahorradores de la banca | 0.00 | 0.00 | 0.00 | 0.00 | 0.00 | 0.00 |
| Adeudos de ejercicios fiscales anteriores | 0.00 | 0.00 | 0.00 | 0.00 | 0.00 | 0.00 |
| Total del Gasto | 88,246,452.50 | 23,080,868.00 | 111,327,320.50 | 54,948,582.96 | 54,948,582.96 | 56,378,737.54 |


Lic. David Díaz Guerra
Encargado de Rectoría


L.C. Eberardo Vazquez Ortiz
Director de Administración y Finanzas

b) Programas y proyectos de inversión del 01 de enero al 30 de septiembre de 2019.

Universidad Tecnológica del Norte de Coahuila
Informe de Avance de programas y Proyectos de Inversión
Al 30 de septiembre de 2019

Avance Físico y Financiero de los Programas y Proyectos de Inversión para el 2019

| Clave | Nombre | Dependencia o Unidad Administrativa | Tipo de programa o proyecto | Etapa | Programa Presupuestario | Inversión con Recursos Presupuestarios (pesos) | | | | | Inversión con Recursos Propios (pesos) | | | | | Monto Total de Inversión (pesos) | | Avance Físico Porcentual | |
|--------------|---|-------------------------------------|-----------------------------|-----------|---|--|---------------------------|-----------------------------|--------------------------|--------------------------|---|---------------------------|-----------------------------|--------------------------|--------------------------|-------------------------------------|--------------------------|-----------------------------|-----------------|
| | | | | | | Monto de inversión programado para 2019 | Presupuesto original 2019 | Presupuesto modificado 2019 | Monto ejercido en el año | Monto ejercido acumulado | Monto de inversión programado para 2019 | Presupuesto original 2019 | Presupuesto modificado 2019 | Monto ejercido en el año | Monto ejercido acumulado | Monto total de inversión programado | Monto ejercido acumulado | Programado al final del año | Acumulado total |
| 1241-3-51501 | Compra de bienes informaticos | 0204 | 05 | Operación | Bienes informaticos | | | | | | 11,500.00 | 11,500.00 | 11,500.00 | 11,500.00 | 11,500.00 | 11,500.00 | 11,500.00 | 100% | 100% |
| 1246-2-56201 | Compra de maquinaria y equipo industrial | 0204 | 05 | Operación | Maquinaria y equipo industrial | | | | | | 1,489,599.95 | 1,489,599.95 | 1,489,599.95 | 1,489,599.95 | 1,489,599.95 | 1,489,599.95 | 1,489,599.95 | 100% | 100% |
| 1246-5-56501 | Teeléfono inalambrico para caseta | 0116 | 05 | Operación | Equipos y aparatos de comunicaciones y telecomunicaciones | | | | | | 9,767.20 | 9,767.20 | 9,767.20 | 9,767.20 | 9,767.20 | 9,767.20 | 9,767.20 | 100% | 100% |
| 1241-3-51501 | Compra de 3 controladores yaskawa y 6 plc siemens simatic 57-1200, swi. | 0204 | 05 | Operación | Bienes informaticos | | | | | | 638,400.01 | 638,400.01 | 638,400.01 | 638,400.01 | 638,400.01 | 638,400.01 | 638,400.01 | 100% | 100% |
| 1241-3-51501 | Compra divr y camara | 0116 | 05 | Operación | Bienes informaticos | | | | | | 8,760.32 | 8,760.32 | 8,760.32 | 8,760.32 | 8,760.32 | 8,760.32 | 8,760.32 | 100% | 100% |
| 1241-9-51901 | Compra de aire acondicionado central | 0111 | 05 | Operación | Equipo de Administración | | | | | | 410,640.00 | 410,640.00 | 410,640.00 | 410,640.00 | 410,640.00 | 410,640.00 | 410,640.00 | 100% | 100% |
| 1246-2-56201 | Compra de 3 controladores yaskawa y 6 plc siemens simatic 57-1200, swi. | 0204 | 05 | Operación | Maquinaria y Equipo Industrial | | | | | | 159,216.96 | 159,216.96 | 159,216.96 | 159,216.96 | 159,216.96 | 159,216.96 | 159,216.96 | 100% | 100% |
| 1246-6-56601 | Material para reparación de subestación | 0105 | 05 | Operación | Maquinaria y Equipo Electrico y Electronico | | | | | | 14,326.00 | 14,326.00 | 14,326.00 | 14,326.00 | 14,326.00 | 14,326.00 | 14,326.00 | 100% | 100% |
| 1241-1-51101 | Compra de estante metalico | 0115 | 05 | Operación | Mobiliario | | | | | | 29,000.00 | 29,000.00 | 29,000.00 | 29,000.00 | 29,000.00 | 29,000.00 | 29,000.00 | 100% | 100% |
| 1241-1-51101 | Compra de ventilador tipo industrial | 0115 | 05 | Operación | Mobiliario | | | | | | 9,309.41 | 9,309.41 | 9,309.41 | 9,309.41 | 9,309.41 | 9,309.41 | 9,309.41 | 100% | 100% |
| 1241-1-51101 | Compra de Podium M1512 | 0112 | 05 | Operación | Mobiliario | | | | | | 20,752.40 | 20,752.40 | 20,752.40 | 20,752.40 | 20,752.40 | 20,752.40 | 20,752.40 | 100% | 100% |
| 1241-3-51501 | Compra de simulador Yaskawa Motism | 0204 | 05 | Operación | Bienes Informáticos | | | | | | 214,624.58 | 214,624.58 | 214,624.58 | 214,624.58 | 214,624.58 | 214,624.58 | 214,624.58 | 100% | 100% |
| 1241-3-51501 | Compra de 8 simuladores Yaskawa | 0204 | 05 | Operación | Bienes Informáticos | | | | | | 858,498.32 | 858,498.32 | 858,498.32 | 858,498.32 | 858,498.32 | 858,498.32 | 858,498.32 | 100% | 100% |
| 1241-3-51501 | Compra de unidad de raspado de energia | 0116 | 05 | Operación | Bienes Informáticos | | | | | | 9,152.40 | 9,152.40 | 9,152.40 | 9,152.40 | 9,152.40 | 9,152.40 | 9,152.40 | 100% | 100% |
| 1241-3-51501 | Compra de laptop hp modelo 240 intel | 0116 | 05 | Operación | Bienes Informáticos | | | | | | 10,788.00 | 10,788.00 | 10,788.00 | 10,788.00 | 10,788.00 | 10,788.00 | 10,788.00 | 100% | 100% |
| 1242-3-52301 | Camara Nikon D7500 | 0112 | 05 | Operación | Cámaras Fotográficas y de Video | | | | | | 32,240.00 | 32,240.00 | 32,240.00 | 32,240.00 | 32,240.00 | 32,240.00 | 32,240.00 | 100% | 100% |


Lio. David Diaz Guerra
Encargado de Rectoría


L.C. Eberardo Vazquez Ortiz
Director de Administración y Finanzas

c) Indicadores de resultados del 01 de enero al 30 de septiembre de 2019.



Sistema de Gestión de Calidad
ISO 9001:2015

PROCESO

ACADEMICO

Cuatrimestre a Revisar: ENERO – ABRIL 2019

Fecha de la Revisión: 16 de Julio del 2019



Sistema de Gestión de Calidad
ISO 9001:2015

Objetivos e Indicadores

INSTITUCIONALES

Cuatrimestre a Revisar: ENERO – ABRIL 2019

Fecha de la Revisión: 16 de Julio del 2019

Proceso Académico

| Objetivo | Indicador | Meta | Temporalidad | Recursos | ENERO – ABRIL 2019 | |
|--|--|------|---------------|--|---|----------------|
| Planes y Programas de Estudio | <p>% de horas dedicadas al cumplimiento de planes y programas de estudio</p> <p>Horas Impartidas / Horas Programadas X 100</p> | 90% | Cuatrimestral | <p>1.- Humanos:</p> <p>A) <u>5 profesores de tiempo completo.</u></p> <p>B) <u>30 horas de capacitación a profesores para el llenado de los formatos de la planeación académica.</u></p> | <p>Meta Institucional Alcanzada: 91%</p> | |
| <p>Garantizar el cumplimiento de planes y programas de estudio a través de la planeación, programación y ejecución de los contenidos temáticos de las asignaturas.</p> | | | | <p>Crear un hipervínculo con la evidencia del cumplimiento de los Recursos utilizados para el logro del indicador.</p> | | |
| | | | | | Programa Educativo | Meta Alcanzada |
| | | | | | 1.- Desarrollo de Negocios área Mercadotecnia | 89% |
| | | | | | 2.- Mantenimiento área Industrial | 94% |
| | | | | | 3.- Mantenimiento área Petróleo | 91% |
| | | | | | 4.- Mecatrónica área Instalaciones Eléctricas Eficientes | 83% |
| | | | | | 5.- Mecatrónica área Manufactura Flexible | 94% |
| | | | | | 6.- Procesos Industriales área Manufactura | 90% |
| | | | | | 7.- Tecnologías de la Información área Desarrollo de Software Multiplataforma | 95% |
| | | | | | 8.- Logística área Cadena de Suministros | 90% |

Proceso Académico

| Objetivo | Indicador | Meta | Temporalidad | Recursos | ENERO – ABRIL 2019 | |
|--|-----------------------|--------------------|---------------|---|---|----------------|
| Alumnos | Rendimiento académico | 87
Calificación | Cuatrimestral | 1.- Humanos:
A) <u>30 profesores que imparten tutoría.</u>
B) 140 horas de <u>asesorías.</u>
C) 25 h/s/m de apoyo psicopedagógico. | Meta Institucional Alcanzada: 8.85 | |
| Formar Técnicos Superiores Universitarios con habilidades y destrezas de acuerdo con los planes y programas de estudio vigentes.

Mejorar los resultados de trayectoria escolar a través de un seguimiento de indicadores. | | | | | Programa Educativo | Meta Alcanzada |
| | | | | Crear un hipervínculo con la evidencia del cumplimiento de los Recursos utilizados para el logro del indicador. | 1.- Desarrollo de Negocios área Mercadotecnia | 8.84 |
| | | | | | 2.- Mantenimiento área Industrial | 8.51 |
| | | | | | 3.- Mantenimiento área Petróleo | 8.50 |
| | | | | | 4.- Mecatrónica área Instalaciones Eléctricas Eficientes | 8.94 |
| | | | | | 5.- Mecatrónica área Manufactura Flexible | 9.03 |
| | | | | | 6.- Procesos Industriales área Manufactura | 8.89 |
| | | | | | 7.- Tecnologías de la Información área Desarrollo de Software Multiplataforma | 8.97 |
| | | | | | 8.- Logística área Cadena de Suministros | 8.97 |

Proceso Académico

| Objetivo | Indicador | Meta | Temporalidad | Recursos | ENERO – ABRIL 2019 | | | | | | | | | | | | | | | |
|--|--------------------|-----------------------------------|---------------|---|---|--|--------------------|----------------|---|---------------|-----------------------------------|--------------|---------------------------------|-------------|--|--------------|---|--------------|--|--------------|
| Alumnos | Reprobación | Enero –
Abril
3.52 % | Cuatrimestral | 1.- Humanos:
A) 30 profesores que imparten tutoría.
B) 140 horas de asesorías.
C) <u>25 h/s/m de apoyo psicopedagógico.</u> | Meta Institucional Alcanzada:
43/1190= 3.61% | | | | | | | | | | | | | | | |
| Formar Técnicos Superiores Universitarios con habilidades y destrezas de acuerdo con los planes y programas de estudio vigentes.

Mejorar los resultados de trayectoria escolar a través de un seguimiento de indicadores. | | | | | <table border="1"> <thead> <tr> <th>Programa Educativo</th> <th>Meta Alcanzada</th> </tr> </thead> <tbody> <tr> <td>1.- Desarrollo de Negocios área Mercadotecnia</td> <td>4/175 = 2.28%</td> </tr> <tr> <td>2.- Mantenimiento área Industrial</td> <td>17/241= 7.05</td> </tr> <tr> <td>3.- Mantenimiento área Petróleo</td> <td>1/51= 1.96%</td> </tr> <tr> <td>4.- Mecatrónica área Instalaciones Eléctricas Eficientes</td> <td>1/117= 0.85%</td> </tr> <tr> <td>5.- Mecatrónica área Manufactura Flexible</td> <td>9/280= 3.21%</td> </tr> <tr> <td>6.- Procesos Industriales área Manufactura</td> <td>6/219= 2.74%</td> </tr> <tr> <td>7.- Tecnologías de la Información área Desarrollo de Software Multiplataforma</td> <td>4/75=5.3%</td> </tr> <tr> <td>8.- Logística área Cadena de Suministros</td> <td>1/42=2.38</td> </tr> </tbody> </table> | | Programa Educativo | Meta Alcanzada | 1.- Desarrollo de Negocios área Mercadotecnia | 4/175 = 2.28% | 2.- Mantenimiento área Industrial | 17/241= 7.05 | 3.- Mantenimiento área Petróleo | 1/51= 1.96% | 4.- Mecatrónica área Instalaciones Eléctricas Eficientes | 1/117= 0.85% | 5.- Mecatrónica área Manufactura Flexible | 9/280= 3.21% | 6.- Procesos Industriales área Manufactura | 6/219= 2.74% |
| Programa Educativo | Meta Alcanzada | | | | | | | | | | | | | | | | | | | |
| 1.- Desarrollo de Negocios área Mercadotecnia | 4/175 = 2.28% | | | | | | | | | | | | | | | | | | | |
| 2.- Mantenimiento área Industrial | 17/241= 7.05 | | | | | | | | | | | | | | | | | | | |
| 3.- Mantenimiento área Petróleo | 1/51= 1.96% | | | | | | | | | | | | | | | | | | | |
| 4.- Mecatrónica área Instalaciones Eléctricas Eficientes | 1/117= 0.85% | | | | | | | | | | | | | | | | | | | |
| 5.- Mecatrónica área Manufactura Flexible | 9/280= 3.21% | | | | | | | | | | | | | | | | | | | |
| 6.- Procesos Industriales área Manufactura | 6/219= 2.74% | | | | | | | | | | | | | | | | | | | |
| 7.- Tecnologías de la Información área Desarrollo de Software Multiplataforma | 4/75=5.3% | | | | | | | | | | | | | | | | | | | |
| 8.- Logística área Cadena de Suministros | 1/42=2.38 | | | | | | | | | | | | | | | | | | | |
| | | | | <div style="border: 1px solid black; padding: 5px; text-align: center;"> Crear un hipervínculo con la evidencia del cumplimiento de los Recursos utilizados para el logro del indicador. </div> | | | | | | | | | | | | | | | | |

Proceso Académico

| Objetivo | Indicador | Meta | Temporalidad | Recursos | ENERO – ABRIL 2019 | | | | | | | | | | | | | | | |
|--|------------------|----------------------------------|---------------|---|--|--|--------------------|----------------|---|--------------|-----------------------------------|-------------|---------------------------------|------------|--|----|---|-------------|--|--------------|
| Alumnos | Deserción | Enero –
Abril
3.82% | Cuatrimestral | 1.- Humanos:
A) 30 profesores que imparten tutoría.
B) 140 horas de asesorías.
C) 25 h/s/m de apoyo psicopedagógico. | Meta Institucional Alcanzada:
35/1190= 2.94% | | | | | | | | | | | | | | | |
| Formar Técnicos Superiores Universitarios con habilidades y destrezas de acuerdo con los planes y programas de estudio vigentes.

Mejorar los resultados de trayectoria escolar a través de un seguimiento de indicadores. | | | | | <table border="1"> <thead> <tr> <th>Programa Educativo</th> <th>Meta Alcanzada</th> </tr> </thead> <tbody> <tr> <td>1.- Desarrollo de Negocios área Mercadotecnia</td> <td>3/175= 1.17%</td> </tr> <tr> <td>2.- Mantenimiento área Industrial</td> <td>16/251=6.37</td> </tr> <tr> <td>3.- Mantenimiento área Petróleo</td> <td>3/51= 5.8%</td> </tr> <tr> <td>4.- Mecatrónica área Instalaciones Eléctricas Eficientes</td> <td>0%</td> </tr> <tr> <td>5.- Mecatrónica área Sistemas de Manufactura Flexible</td> <td>2/280= 0.7%</td> </tr> <tr> <td>6.- Procesos Industriales área Manufactura</td> <td>4/219= 1.82%</td> </tr> <tr> <td>7.- Tecnologías de la Información área Desarrollo de Software Multiplataforma</td> <td>3/75= 4%</td> </tr> <tr> <td>8.- Logística área Cadena de Suministros</td> <td>4/42= 9.52%</td> </tr> </tbody> </table> | | Programa Educativo | Meta Alcanzada | 1.- Desarrollo de Negocios área Mercadotecnia | 3/175= 1.17% | 2.- Mantenimiento área Industrial | 16/251=6.37 | 3.- Mantenimiento área Petróleo | 3/51= 5.8% | 4.- Mecatrónica área Instalaciones Eléctricas Eficientes | 0% | 5.- Mecatrónica área Sistemas de Manufactura Flexible | 2/280= 0.7% | 6.- Procesos Industriales área Manufactura | 4/219= 1.82% |
| Programa Educativo | Meta Alcanzada | | | | | | | | | | | | | | | | | | | |
| 1.- Desarrollo de Negocios área Mercadotecnia | 3/175= 1.17% | | | | | | | | | | | | | | | | | | | |
| 2.- Mantenimiento área Industrial | 16/251=6.37 | | | | | | | | | | | | | | | | | | | |
| 3.- Mantenimiento área Petróleo | 3/51= 5.8% | | | | | | | | | | | | | | | | | | | |
| 4.- Mecatrónica área Instalaciones Eléctricas Eficientes | 0% | | | | | | | | | | | | | | | | | | | |
| 5.- Mecatrónica área Sistemas de Manufactura Flexible | 2/280= 0.7% | | | | | | | | | | | | | | | | | | | |
| 6.- Procesos Industriales área Manufactura | 4/219= 1.82% | | | | | | | | | | | | | | | | | | | |
| 7.- Tecnologías de la Información área Desarrollo de Software Multiplataforma | 3/75= 4% | | | | | | | | | | | | | | | | | | | |
| 8.- Logística área Cadena de Suministros | 4/42= 9.52% | | | | | | | | | | | | | | | | | | | |
| | | | | <div style="border: 1px solid black; padding: 5px; text-align: center;"> Crear un hipervínculo con la evidencia del cumplimiento de los Recursos utilizados para el logro del indicador. </div> | | | | | | | | | | | | | | | | |

Proceso Académico

| Objetivo | Indicador | Meta | Temporalidad | Recursos | ENERO – ABRIL 2019 | | | | | | | |
|---|-----------------------------------|---------------|--------------|--|--|--------------------|----------------|---|-----------|-----------------------------------|---------------------------------|--|
| <p>Alumnos</p> <p>Formar Técnicos Superiores Universitarios con habilidades y destrezas de acuerdo con los planes y programas de estudio vigentes.</p> <p>Mejorar los resultados de trayectoria escolar a través de un seguimiento de indicadores.</p> | <p>Eficiencia terminal</p> | <p>63.5 %</p> | <p>Anual</p> | <p>1.- Humanos:
A) 30 profesores que imparten tutoría.
B) 140 horas de asesorías.
C) 25 h/s/m de apoyo psicopedagógico.</p> <div style="border: 1px solid black; padding: 5px; margin-top: 10px;"> <p>Crear un hipervínculo con la evidencia del cumplimiento de los Recursos utilizados para el logro del indicador.</p> </div> | <p>Meta Institucional Alcanzada:</p> | | | | | | | |
| | | | | | <table border="1"> <thead> <tr> <th>Programa Educativo</th> <th>Meta Alcanzada</th> </tr> </thead> <tbody> <tr> <td>1.- Desarrollo de Negocios área Mercadotecnia</td> <td rowspan="8">NO APLICA</td> </tr> <tr> <td>2.- Mantenimiento área Industrial</td> </tr> <tr> <td>3.- Mantenimiento área Petróleo</td> </tr> <tr> <td>4.- Mecatrónica área Instalaciones Eléctricas Eficientes</td> </tr> <tr> <td>5.- Mecatrónica área Manufactura Flexible</td> </tr> <tr> <td>6.- Procesos Industriales área Manufactura</td> </tr> <tr> <td>7.- Tecnologías de la Información área Desarrollo de Software Multiplataforma</td> </tr> <tr> <td>8.- Logística área Cadena de Suministros</td> </tr> </tbody> </table> | Programa Educativo | Meta Alcanzada | 1.- Desarrollo de Negocios área Mercadotecnia | NO APLICA | 2.- Mantenimiento área Industrial | 3.- Mantenimiento área Petróleo | 4.- Mecatrónica área Instalaciones Eléctricas Eficientes |
| Programa Educativo | Meta Alcanzada | | | | | | | | | | | |
| 1.- Desarrollo de Negocios área Mercadotecnia | NO APLICA | | | | | | | | | | | |
| 2.- Mantenimiento área Industrial | | | | | | | | | | | | |
| 3.- Mantenimiento área Petróleo | | | | | | | | | | | | |
| 4.- Mecatrónica área Instalaciones Eléctricas Eficientes | | | | | | | | | | | | |
| 5.- Mecatrónica área Manufactura Flexible | | | | | | | | | | | | |
| 6.- Procesos Industriales área Manufactura | | | | | | | | | | | | |
| 7.- Tecnologías de la Información área Desarrollo de Software Multiplataforma | | | | | | | | | | | | |
| 8.- Logística área Cadena de Suministros | | | | | | | | | | | | |

Proceso Académico

| Objetivo | Indicador | Meta | Temporalidad | Recursos | ENERO – ABRIL 2019 | |
|--|---|--------|--------------|---|---|----------------|
| Alumnos

Formar Técnicos Superiores Universitarios con habilidades y destrezas de acuerdo con los planes y programas de estudio vigentes.

Mejorar los resultados de trayectoria escolar a través de un seguimiento de indicadores. | Titulación

Alumnos que Concluyen proceso de titulación entre Alumnos que concluyen estadías X 100 | 82.5 % | Anual | 1.- Humanos:
A) 30 profesores que imparten tutoría.
B) 140 horas de asesorías.
C) 25 h/s/m de apoyo psicopedagógico. | Meta Institucional Alcanzada: | |
| | | | | | Programa Educativo | Meta Alcanzada |
| | | | | Crear un hipervínculo con la evidencia del cumplimiento de los Recursos utilizados para el logro del indicador. | 1.- Desarrollo de Negocios área Mercadotecnia
2.- Mantenimiento área Industrial
3.- Mantenimiento área Petróleo
4.- Mecatrónica área Instalaciones Eléctricas Eficientes
5.- Mecatrónica área Manufactura Flexible
6.- Procesos Industriales área Manufactura
7.- Tecnologías de la Información área Desarrollo de Software Multiplataforma
8.- Logística área Cadena de Suministros | NO APLICA |

Proceso Académico

| Objetivo | Indicador | Meta | Temporalidad | Recursos | ENERO – ABRIL 2019 | |
|---|---|------------|----------------------|--|---|-----------------------|
| Maestros

Conformar un equipo de personal que a través del desarrollo de la actividad docente y tutorial permita la mejora del SGC y la satisfacción del alumno. | Satisfacción de la actividad tutorial, evaluación del tutor por el alumno. | 80% | Cuatrimestral | 1.- Materiales:
A) Equipos de cómputo con software para la evaluación.
B) <u>Carpetas de tutorías con formatos para el seguimiento.</u>

<div style="border: 1px solid black; padding: 5px; text-align: center;"> Crear un hipervínculo con la evidencia del cumplimiento de los Recursos utilizados para el logro del indicador. </div> | Meta Institucional Alcanzada: 90.5% | |
| | | | | | Programa Educativo | Meta Alcanzada |
| | | | | | 1.- Desarrollo de Negocios área Mercadotecnia | 89.86 |
| | | | | | 2.- Mantenimiento área Industrial | 88.8 |
| | | | | | 3.- Mantenimiento área Petróleo | 90.0 |
| | | | | | 4.- Mecatrónica área Instalaciones Eléctricas Eficientes | 94.2 |
| | | | | | 5.- Mecatrónica área Manufactura Flexible | 86.6 |
| | | | | | 6.- Procesos Industriales área Manufactura | 92 |
| | | | | | 7.- Tecnologías de la Información área Desarrollo de Software Multiplataforma | 90.0 |
| | | | | | 8.- Logística área Cadena de Suministros | 93 |

Proceso Académico

| Objetivo | Indicador | Meta | Temporalidad | Recursos | ENERO – ABRIL 2019 | |
|---|--|------------|----------------------|--|---|-----------------------|
| Maestros

Conformar un equipo de personal que a través del desarrollo de la actividad docente y tutorial permita la mejora del SGC y la satisfacción del alumno. | Satisfacción de la actividad docente, evaluación del docente por el alumno. | 90% | Cuatrimestral | 1.- Materiales:
A) <u>Equipos de cómputo con software para la evaluación.</u>

<div style="border: 1px solid black; padding: 5px; width: fit-content; margin: 10px auto;"> Crear un hipervínculo con la evidencia del cumplimiento de los Recursos utilizados para el logro del indicador. </div> | Meta Institucional Alcanzada: 92.1 | |
| | | | | | Programa Educativo | Meta Alcanzada |
| | | | | | 1.- Desarrollo de Negocios área Mercadotecnia | 91.6% |
| | | | | | 2.- Mantenimiento área Industrial | 93% |
| | | | | | 3.- Mantenimiento área Petróleo | 90% |
| | | | | | 4.- Mecatrónica área Instalaciones Eléctricas Eficientes | 94.9% |
| | | | | | 5.- Mecatrónica área Manufactura Flexible | 91.5% |
| | | | | | 6.- Procesos Industriales área Manufactura | 92.6% |
| | | | | | 7.- Tecnologías de la Información área Desarrollo de Software Multiplataforma | 95% |
| | | | | | 8.- Logística área Cadena de Suministros | 88.4% |



Sistema de Gestión de Calidad ISO 9001:2015

Indicadores de Desempeño y Producto No Conforme de los

Procesos del Sistema de Gestión de Calidad

Cuatrimestre a Revisar: ENERO – ABRIL 2019

Fecha de la Revisión: 16 de Julio del 2019

Responsable: Ing. Jorge Luis Aguilar Martínez

INDICADORES DE DESEMPEÑO

PRODUCTO NO CONFORME

| PROCEDIMIENTO
PROCEDIMIENTO PARA
LA PROGRAMACIÓN
ACADEMICA
(P-ACA-02) | OBJETIVO
Conformar un equipo de
personal docente que
cumpla el perfil para cada
asignatura del plan de
estudios. | INDICADOR
Docentes que cumplen el
perfil requerido.
Docentes con nivel mínimo
requerido / Número total de
Docentes X 100 | META
90% | TEMPORALIDAD
Cuatrimestral | PRODUCTO NO CONFORME
1.- Plantilla No Autorizada | ACCION
1.- Cumplir con los criterios
para la elaboración de
plantillas. |
|---|---|---|--------------------|-------------------------------|---|--|
| 1.- Mecatrónica área Instalaciones
Eléctricas Eficientes | | 20/22 | 92.80% | | Plantilla EA19
Plantilla autorizada. | |
| 2.- Mecatrónica área Manufactura Flexible | | 13/14 | 90.90% | | Plantilla EA19
Plantilla autorizada. | |

INDICADORES DE DESEMPEÑO

PRODUCTO NO CONFORME

| PROCEDIMIENTO | OBJETIVO | INDICADOR | META | TEMPORALIDAD | PRODUCTO NO CONFORME | ACCION |
|---|---|---|------------|---------------|---|--------------------------|
| PROCEDIMIENTO PARA LA PLANEACIÓN DEL PROCESO DE ENSEÑANZA APRENDIZAJE (P-ACA-03) | Garantizar el Cumplimiento de los planes y programas de estudios para lograr las competencias en el alumno. | Cumplimiento de los planes y programas de estudios.
Horas impartidas / Horas Programadas X 100 | 80% | Cuatrimestral | 1.- Falta de conocimiento del Alumno sobre la Asignatura. | 1.- Programar Asesorías. |
| 1.- Mecatrónica área Instalaciones Eléctricas Eficientes | | 594/544 | 92% | | <u>Revisión</u> | |
| 2.- Mecatrónica área Manufactura Flexible | | 535/502 | 94% | | <u>Revisión</u> | |

INDICADORES DE DESEMPEÑO

PRODUCTO NO CONFORME

| PROCEDIMIENTO | OBJETIVO | INDICADOR | META | TEMPORALIDAD | PRODUCTO NO CONFORME | ACCION |
|---|---|---|--------------------------------------|---------------|---|---|
| PROCEDIMIENTO PARA LA EVALUACIÓN DEL ALUMNO (P-ACA-04) | Minimizar el índice de reprobación de los estudiantes Índice de reprobación | Alumnos reprobados/total de alumnos evaluados X 100 | Enero- Abril
3.52 % | Cuatrimestral | 1.- Alumnos con calificación inferior a 8.0 | 1.- Otorgar asesorías académicas
2.- Aplicar Acción Remedial |
| 1.- Mecatrónica área Instalaciones Eléctricas Eficientes | | 1/117 | 0.85% | | | <u>Asesorías</u> |
| 2.- Mecatrónica área Manufactura Flexible | | 9/280 | 3.21% | | | <u>Asesorías</u> |

INDICADORES DE DESEMPEÑO

PRODUCTO NO CONFORME

| PROCEDIMIENTO | OBJETIVO | INDICADOR | META | TEMPORALIDAD | PRODUCTO NO CONFORME | ACCION |
|---|-----------------------------------|--|------------|---------------|---|---|
| PROCEDIMIENTO PARA LA EVALUACIÓN AL DOCENTE (P-ACA-05) | Conocer el desempeño del docente. | % de profesores reprobados
Total de Docentes con calificación menos a 80 /
Total de Docentes X 100 | 80% | Cuatrimestral | 1.- Docentes con calificación menor a 80. | Se generara un oficio solicitándole atender las áreas de oportunidad indicadas en su evaluación. Por parte de la dirección de elaborar un plan para atender las áreas de oportunidad en cuanto a capacitación y habilitación de los docentes. |
| 1.- Mecatrónica área Instalaciones Eléctricas Eficientes | | | 94.9% | | | <u>Oficio. Concentrado Eval. Docente.</u> |
| 2.- Mecatrónica área Manufactura Flexible | | | 91.5% | | | <u>Oficio. Eval. al docente.</u> |



Sistema de Gestión de Calidad
ISO 9001:2015

Riesgos y Oportunidades

de los Procesos del Sistema de Gestión de Calidad

Cuatrimestre a Revisar: ENERO – ABRIL 2019

Fecha de la Revisión: 16 de Julio del 2019

RIESGOS Y OPORTUNIDADES

| PROCEDIMIENTO | RIESGOS | ACCIONES PARA ABORDAR LOS RIESGOS | OPORTUNIDADES | Evidencias de las Acciones para minimizar el RIESGO | Las acciones son EFICACES? Mencionar de que manera se logro la eficacia y enlistar las acciones para mantener y mejorar el Indicador |
|---|---|---|---|---|--|
| PROCEDIMIENTO PARA LA PROGRAMACIÓN ACADÉMICA (P-ACA-02) | 1.- No contar con el personal docente acorde a los perfiles requeridos por cuatrimestre de acuerdo a la cantidad de grupos. | 1.- Gestionar ante el departamento de Recursos Humanos la contratación de personal docente de acuerdo a los perfiles requeridos | 1.- Contar con una base de datos actualizada de los perfiles de los docentes. | No se solicito nuevo personal. | |
| PROCEDIMIENTO PARA LA PLANEACIÓN DEL PROCESO DE ENSEÑANZA APRENDIZAJE (P-ACA-03) | 1.- No cumplir con la planeación del Cronograma de Asignatura. | 1.- Seguimiento y Supervisión de parte del Director del Programa Educativo. | 1.- Reforzar las habilidades de Enseñanza Aprendizaje. | <u>Cronograma</u> | Si se logra la eficacia.
1.- Mantener la supervisión puntual.
2.- Seguir asesorando a los docentes. |
| PROCEDIMIENTO PARA LA EVALUACIÓN DEL ALUMNO (P-ACA-04) | 1.- Que el alumno agote sus oportunidades de acreditación de la materia. | 1.- Seguimiento oportuno al alumno por parte del tutor.
2.- Aplicación del Programa Institucional de Tutorías. | 1.- Capturar calificaciones en tiempo y forma de acuerdo al cronograma | <u>Tutores</u> | Si se logra la eficacia.
1.- Mantener el seguimiento puntual del PIT. |

RIESGOS Y OPORTUNIDADES

| PROCEDIMIENTO | RIESGOS | ACCIONES PARA ABORDAR LOS RIESGOS | OPORTUNIDADES | Evidencias de las Acciones para minimizar el RIESGO | Las acciones son EFICACES? Mencionar de que manera se logro la eficacia y enlistar las acciones para mantener y mejorar el Indicador |
|--|---|--|---|---|--|
| PROCEDIMIENTO PARA LA EVALUACIÓN AL DOCENTE (P-ACA-05) | 1.-Docentes con calificación no aprobatoria. | 1.- Elaborar un diagnóstico del riesgo encontrado y en base a este realizar un plan de acciones para reducir y evitar el riesgo. | 1.- Ofrecer cursos – talleres a las plantillas autorizadas, sobre conocimientos técnicos y formación integral del alumno. | <u>Asesorías</u> | Si se logra la eficacia.
1.- Mantener la supervisión puntual. |
| PROCEDIMIENTO PARA TUTORÍAS (P-ACA-06) | 1.- Falta de Compromiso al Programa Institucional de Tutorías | 1.- Cursos - Talleres en materias de Sensibilización de las funciones del tutor. | 1.- Establecer un Coordinador de tutores por Programa Educativo. | Cada PE tiene su coordinador | |
| PROCEDIMIENTO PARA LA REALIZACIÓN DE ESTADIAS (P-ACA-07) | 1.- Estudiantes no termine su proceso de estadías | 1.- Dar seguimiento oportuno a los alumnos en estadías. | 1.- Utilizar las Tecnologías de la Información y Comunicación, para su control y seguimiento. | NO APLICA | |



Sistema de Gestión de Calidad
ISO 9001:2015

PROCESO

ADMINISTRATIVO

Cuatrimestre a Revisar: ENERO – ABRIL 2019

Fecha de la Revisión: 16 de Julio del 2019



Sistema de Gestión de Calidad ISO 9001:2015

Indicadores de Desempeño y Producto No Conforme de los

Procesos del Sistema de Gestión de Calidad

Cuatrimestre a Revisar: ENERO – ABRIL 2019

Fecha de la Revisión: 16 de Julio del 2019

INDICADORES DE DESEMPEÑO

PRODUCTO NO CONFORME

| PROCEDIMIENTO | OBJETIVO | INDICADOR | META | TEMPORALIDAD | PRODUCTO NO CONFORME | ACCION |
|---|---|--|---------------|-------------------|--|--|
| PROCEDIMIENTO PARA LA ADQUISICION DE BIENES, SERVICIOS Y EVALUACIÓN DE PROVEEDORES (P-AFI-01) | Satisfacer las necesidades de las adquisiciones y/o servicios de las diferentes área de la Universidad. | % de requisiciones suministradas
Requisiciones solicitadas / Requisiciones autorizadas X 100 | 80% | Cuatrimestral | 1. Requisiciones sin autorizar | 1. Brindar capacitación a las áreas sobre que materiales y servicios se pueden solicitar. |
| | | Requisiciones autorizadas / Requisiciones suministradas X 100 | 100% | Cuatrimestral | | |
| | | 239/227*100 | 94.98% | ENERO- ABRIL 2019 | | |
| | | 227/225*100 | 99.12% | ENERO- ABRIL 2019 | Quedo pendiente de surtir 2 requisiciones. | Aplicables para surtir en el cuatrimestre: MAYO-AGOSTO. |
| PROCEDIMIENTO PARA EL MANTENIMIENTO A INTALACIONES, INFRAESTRUCTURA Y EQUIPO (P-AFI-02) | Satisfacer las necesidades del personal que labora en la Universidad a través de la ordenes de trabajo | % de órdenes de trabajo resueltas
Número de ordenes solicitadas / Número de ordenes atendidas X 100 | 100% | Cuatrimestral | 1.- Órdenes de trabajo no resueltas | 1.- Realizar un análisis de sobre el motivo de la no resolución de las ordenes y entregarlo a su director para realizar las acciones correspondientes. |
| | | Numero de ordenes atendidas / Número de ordenes resueltas x 100 | 70% | Cuatrimestral | | |
| | | 39/39 x 100 | 100% | | | |
| | | 38/39 x 100 | 97.4% | | | |

INDICADORES DE DESEMPEÑO

PRODUCTO NO CONFORME

| PROCEDIMIENTO | OBJETIVO | INDICADOR | META | TEMPORALIDAD | PRODUCTO NO CONFORME | ACCION |
|---|---|--|----------------------------|--------------|---|--|
| PROCEDIMIENTO PARA EL RECLUTAMIENTO, SELECCIÓN Y CONTRATACIÓN DE PERSONAL (P-AFI-03) | Cubrir las diferentes vacantes que se presentan en cada uno de los puestos de la Universidad | % de vacantes contratadas
Número de vacantes solicitadas / Número de vacantes contratadas X 100 | 100% | Anual | 1.-Contratar docentes que no cumplan el perfil requerido. | Brindar la capacitación que sea necesaria. |
| | | | | | | |
| PROCEDIMIENTO PARA LA CAPACITACION DEL PERSONAL (P-AFI-04) | Establecer un programa de capacitación que coadyuve incrementar el nivel de habilitación del personal docente y administrativo. | % de personal capacitado
Cursos de capacitación y/o adiestramiento

Personal capacitado/total personal de la UTNC X 100 | 5

50% | Anual | 1.- Personal no capacitado | 1. Reprogramar la capacitación requerida. |
| | | | | | | |
| | | | | | | |

ESTOS INDICADORES DE DESEMPEÑO NO SE REPORTAN EN ESTA REVISIÓN



Sistema de Gestión de Calidad ISO 9001:2015

Desempeño

Proveedores Externos

Cuatrimestre a Revisar: ENERO – ABRIL 2019

Fecha de la Revisión: 16 de Julio del 2019

Fuente: Administración y Finanzas

Proveedores ENERO – ABRIL 2019

- **Proveedor de Productos (Tipo A):** Persona o Empresa que abastece compras regulares y/o repetitivas (compras de 11 o más en un mes).
- **Proveedor de Servicios o Contratistas (Tipo B):** Persona o Empresa que abastece compras irregulares (compras de 1 a 10 en un mes).

| TIPO DE PROVEEDORES | VIGENTE | RESERVA | ELIMINADO | TOTAL DE PROVEEDORES |
|---------------------|-----------|----------|-----------|----------------------|
| TIPO A | 1 | 0 | 0 | 1 |
| TIPO B | 67 | 4 | 2 | 73 |
| TOTAL | 68 | 4 | 2 | 74 |

| Número | Proveedor | Número | Proveedor |
|--------|--|--------|--|
| 1 | ADMINISTRACIÓN CENTRAL DE RECAUDACIÓN | 27 | ELIZABETH RODRIGUEZ ESCOBEDO |
| 2 | AGENCIA DE VIAJES ROSALES | 28 | ENRIQUE MENCHACA ESTRADA |
| 3 | ALBERTO ELIUTH COBOS RODRIGUEZ | 29 | FARMACIAS LA CADENA S.A. DE C.V. |
| 4 | ALBETO ELIUTH COBOS RODRIGUEZ | 30 | FUERZA GRAFICA DEL NORTE SA DE CV |
| 5 | AMEQ DE MEXICO S.A. DE C.V. | 31 | GABRIEL ORTIZ RAYA |
| 6 | AMERICO ALEJANDRO DELGADO MUZA | 32 | GABRIELA JIMENEZ LOPEZ |
| 7 | AUTO SERVICIOS DE PIEDRAS NEGRAS S.A. DE C.V. | 33 | GRABADOS FERNANDO FERNANDEZ S. DE R.L. DE C.V. |
| 8 | AUTOS DEL NORTE S.A. DE C.V. | 34 | GREGORIO GUTIERREZ CADENA |
| 9 | BRAULIO FRANSISCO ZAVALA TRUJILLO | 35 | GRUPO CONSULTOR CENTRO I S.A. DE C.V. |
| 10 | BRENDA IRENE ALVAREZ GONZALEZ | 36 | GRUPO LYPRO S. DE R.L DE C.V. |
| 11 | CAMARA NACIONAL DE LA INDUSTRIA DE TRANSFORMACIÓN EN PIEDRAS NEGRAS COAHUILA | 37 | GUILLERMO VARGAS CURIEL |
| 12 | CAMIONERA CATOSA S.A. DE C.V. | 38 | HERMILO ESQUIVEL GARCIA |
| 13 | CARLOS JOEL FLORES SOTELO | 39 | HOME DEPOT MEXICO S. DE R.L. DE C.V. |
| 14 | CARMEN PARRAL PALACIOS | 40 | INSPECCIÓN Y SUPERVISIÓN DE SOLDADURA S.A. DE C.V. |
| 15 | CENTRO AUTOMOTRIZ RIO GRANDE S.A. DE C.V. | 41 | ISIDRO VARGAS CAMPOS |
| 16 | CENTRO DE ESTUDIOS E INVESTIGACIONES PARA EL DESARROLLO DOCENTE | 42 | JG FERRETERIA S.A. DE C.V. |
| 17 | CHUBB SEGUROS MEXICO S.A. | 43 | JORGE AMIN MORALES AGUIRRE |
| 18 | CONOCIMIENTO, EVALUACIÓN Y CERTIFICACIÓN DE TALENTO A.C. | 44 | JOSE ANTONIO ZUÑIGA GARCIA |
| 19 | CONRADO SALAZAR LOPEZ | 45 | JOSE ARTURO ELIZALDE RUEDA |
| 20 | CONSULTORIA INTEGRAL DE INFORMATICA, S.A. DE C.V. | 46 | JOSE LUIS BLANCO FUENTES |
| 21 | CONSULTORIA Y FORMACIÓN GLOBAL, S.C. | 47 | JUAN ENRIQUE OVIEDO GARZA |
| 22 | DARIELA GALINDO GUTIERREZ | 48 | JUANITA ARISTA VARGAS |
| 23 | DARIELA MACIAS CERVANTES | 49 | LLANTITECNICA S.A. DE C.V. |
| 24 | DIARIO OFICIAL DE LA FEDERACIÓN | 50 | LUIS EDUARDO RAMIREZ MARES |
| 25 | EDGAR ALAN DE HOYOS FLORES | 51 | LUIS ROBERTO PEREZ GONZALEZ |
| 26 | ELIZABETH GONZALEZ RODRIGUEZ | 52 | MAQUILADOS DE ROPA DE NUEVA ROSITA COAHUILA SA DE CV |

| Número | Proveedor |
|--------|---|
| 53 | MARISOL DEL CARMEN MARTINEZ TORRES |
| 54 | MOTELES CASA BLANCA SA DE CV |
| 55 | MOTORES DEL BRAVO, S.A. DE C.V. |
| 56 | MUNICIPIO DE PIEDRAS NEGRAS COAHUILA |
| 57 | NOTARIA PUBLICA NUMERO UNO DISTRITO RIO GRANDE S.C. |
| 58 | PATRONATO DEL CENTRO CULTURAL MULTIMEDIA 2000 AC. |
| 59 | PEÑA MONETA Y COMPAÑIA, S.C. |
| 60 | PERIODICO OFICIAL DEL ESTADO DE COAHUILA |
| 61 | PUBLICITY PIEDRAS NEGRAS S.A. DE C.V. |
| 62 | RAYMUNDO IGLESIAS MARTINEZ |
| 63 | REYMUNDO ORTEGA VALDES |
| 64 | SALVADOR ESCOBEDO ENRIQUEZ |
| 65 | SERGIO EDUARDO GARCIA RIOS |
| 66 | STARTUPISMO SC |
| 68 | TIENDAS SORIANA, SA DE CV |
| 69 | TODO FRENOS Y REFACCIONES S.A. DE C.V. |
| 70 | TÜV SÜD AMERICA DE MEXICO, S.A. DE C.V. |
| 71 | UNIVERSIDAD TECNOLOGICA DE CIUDAD JUAREZ / ENDCUT2019 |
| 72 | UNIVERSIDAD TECNOLOGICA EMILIANO ZAPATA DEL ESTADO DE MORELOS |
| 73 | VICTOR MANUEL RODRIGUEZ LOPEZ |
| 74 | YOLANDA GONZALEZ REYES |
| 75 | YOMAIRA MARISSA MEZA DELGADO |



Sistema de Gestión de Calidad
ISO 9001:2015

Riesgos y Oportunidades

de los Procesos del Sistema de Gestión de Calidad

Cuatrimestre a Revisar: ENERO – ABRIL 2019

Fecha de la Revisión: 16 de Julio del 2019

RIESGOS Y OPORTUNIDADES

| PROCEDIMIENTO | RIESGOS | ACCIONES PARA ABORDAR LOS RIESGOS | OPORTUNIDADES | Evidencias de las Acciones para minimizar el RIESGO | Las acciones son EFICACES? Mencionar de que manera se logro la eficacia y enlistar las acciones para mantener y mejorar el Indicador |
|---|---|---|---|---|---|
| PROCEDIMIENTO PARA LA ADQUISICION DE BIENES, SERVICIOS Y EVALUACIÓN DE PROVEEDORES (P-AFI-01) | 1.- Formatos incorrectos en su llenado | 1.- Capacitar a las áreas en el llenado de los formatos | 1.-Programar Capacitación | <u>RECEPCIÓN DE CATALOGO DE CUENTAS ACTUALIZADO.</u> | En este periodo no se realizo la capacitación ya que fue un mínimo error. Se entrego catalogo de cuentas actualizado a cada área. |
| PROCEDIMIENTO PARA EL MANTENIMIENTO A INTALACIONES, INFRAESTRUCTURA Y EQUIPO (P-AFI-02) | 1.- Que no se cuente con el recurso necesario en tiempo y forma para la adquisición de materiales y/o servicios necesarios. | 1.- Gestionar el recurso. | 1.- Contar con materiales en existencia. | <u>Requisiciones F-AFI-01</u> | Si, porque al contar con material suficiente las ordenes se resuelven de manera mas rápida y efectiva. |
| PROCEDIMIENTO PARA EL RECLUTAMIENTO, SELECCIÓN Y CONTRATACIÓN DE PERSONAL (P-AFI-03) | 1.- Que no se cuente con el docente con el perfil idóneo para ocupar la vacante de acuerdo a lo requerido. | 1.- Realizar convenios de colaboración con el sector productivo para que sus empleados participen con la Universidad como docentes. | 1.- Contar con una base de datos actualizada que contenga información de docentes de la región. | <u>P-AFI-03 EVIDENCIA PARA CONTROL DE RIESGOS.</u>

<u>CARTERA DE PROSPECTOS.</u> | Es eficaz, ya que se tiene relación con el sector productivo, y se cuenta con opciones para mejor reclutamiento, para una contratación óptima. |
| PROCEDIMIENTO PARA LA CAPACITACION DEL PERSONAL (P-AFI-04) | 1.- No contar con el calendario Anual de Capacitación autorizado. | 1.- Brindar auto capacitación por parte de los mismos maestros y personal administrativo. | 1. Realizar convenios con Instituciones Educativas para intercambiar capacitación sin costo. | <u>P-AFI-04 EVIDENCIA CONTROL DE RIESGOS.</u> | Es eficaz ya que se cuenta con personal capacitado (de manera interna) para que se pueda dar capacitación a mismos colaboradores, así mismo se cuenta con un programa de cursos por parte de CENACNE. |



Sistema de Gestión de Calidad
ISO 9001:2015

PROCESO

SERVICIOS ESCOLARES

Cuatrimestre a Revisar: ENERO – ABRIL 2019

Fecha de la Revisión: 16 de Julio del 2019



Sistema de Gestión de Calidad ISO 9001:2015

Indicadores de Desempeño y Producto No Conforme de los

Procesos del Sistema de Gestión de Calidad

Cuatrimestre a Revisar: ENERO – ABRIL 2019

Fecha de la Revisión: 16 de Julio del 2019

INDICADORES DE DESEMPEÑO

PRODUCTO NO CONFORME

| PROCEDIMIENTO | OBJETIVO | INDICADOR | META | TEMPORALIDAD | PRODUCTO NO CONFORME | ACCION |
|---|---|--|------------|---|--|---|
| PROCEDIMIENTO PARA LA ADMISIÓN, INSCRIPCIÓN Y REINSCRIPCIÓN (P-ACA-01) | Minimizar la cantidad de alumnos inscritos que les falten documentos. | Alumnos inscritos con documentación completa
Número de alumnos inscritos con Documentación Completa / Número total de Alumnos Inscritos X 100 | 95% | Anual
Reportar en Agosto y Diciembre de cada año. | 1.- Alumnos Inscritos sin Documentación Completa | 1.- Realizar campaña de concientización de entrega de documentación completa. |
| 1.- Desarrollo de Negocios área Mercadotecnia | | 84/84*100 | 100% | ... EVIDENCIA...
... CON PAPELERIA...
... IRREGULAR... .doc | 0 | N/A |
| 2.- Mantenimiento área Industrial | | 151/152*100 | 99.34% | ... EVIDEN...
... CIAS Constante...
... ia y...
... Certificado.pd...
... f | 1 | N/A |
| 3.- Mantenimiento área Petróleo | | 31/31*100 | 100% | | 0 | N/A |
| 4.- Mecatrónica área Instalaciones Eléctricas Eficientes | | 54/54*100 | 100% | | 0 | N/A |
| 5.- Mecatrónica área Manufactura Flexible | | 142/143*100 | 99.30% | | 1 | N/A |
| 6.- Procesos Industriales área Manufactura | | 104/105*100 | 99.04% | | 1 | N/A |
| 7.- Tecnologías de la Información área Desarrollo de Software Multiplataforma | | 43/43*100 | 100% | | 0 | N/A |
| 8.- Logística área Cadena de Suministros | | 42/42*100 | 100% | | 0 | N/A |

INDICADORES DE DESEMPEÑO

PRODUCTO NO CONFORME

| PROCEDIMIENTO | OBJETIVO | INDICADOR | META | TEMPORALIDAD | PRODUCTO NO CONFORME | ACCION |
|---|---|--|------------|--------------|--|--|
| PROCEDIMIENTO PARA EL PROCESO DE TITULACIÓN (P-ACA-08) | Formar Técnicos Superiores Universitarios con habilidades y destrezas de acuerdo con los planes y programas de estudio vigentes | Alumnos que Concluyen proceso de titulación entre Alumnos que concluyen estadías X 100 | 90% | Anual | 1.- Alumnos que no concluyeron el proceso de titulación. | Realizar una campaña extemporánea de alumnos que no tramitaron su proceso de titulación. |
| 1.- Desarrollo de Negocios área Mercadotecnia | | 84/84*100 | 100% | | 1 | |
| 2.- Mantenimiento área Industrial | | 93/101*100 | 92.07% | | 3 | |
| 3.- Mantenimiento área Petróleo | | 27/28*100 | 96.42% | | 1 | |
| 4.- Mecatrónica área Instalaciones Eléctricas Eficientes | | 41/43*100 | 95.34% | | 2 | |
| 5.- Mecatrónica área Manufactura Flexible | | 115/123*100 | 93.49% | | 8 | |
| 6.- Procesos Industriales área Manufactura | | 107/109*100 | 98.16% | | 2 | |
| 7.- Tecnologías de la Información y Comunicación área Sistemas Informáticos | | 27/28*100 | 96.42% | | 1 | |



Sistema de Gestión de Calidad
ISO 9001:2015

Riesgos y Oportunidades

de los Procesos del Sistema de Gestión de Calidad

Cuatrimestre a Revisar: ENERO – ABRIL 2019
Fecha de la Revisión: 16 de Julio del 2019

RIESGOS Y OPORTUNIDADES

| PROCEDIMIENTO | RIESGOS | ACCIONES PARA ABORDAR LOS RIESGOS | OPORTUNIDADES | Evidencias de las Acciones para minimizar el RIESGO | Las acciones son EFICACES? Mencionar de que manera se logro la eficacia y enlistar las acciones para mantener y mejorar el Indicador |
|---|--|--|---|--|--|
| PROCEDIMIENTO PARA LA ADMISIÓN, INSCRIPCIÓN Y REINSCRIPCIÓN (P-ACA-01) | 1.- Que el alumno de Nuevo Ingreso no cuente con la documentación probatoria faltante en el tiempo estipulado de acuerdo al Reglamento académico de Estudiantes. | 1.- Los jefes de Oficina de Servicios Escolares de acuerdo al P.E. que tenga asignado, pasaran a los Salones para que el alumno deudor firme su carta compromiso en donde estipule que se compromete a entregar su documentación en la fecha establecida, o de lo contrario causara baja reglamentaria, sin responsabilidad para la UTNC | 1.- Agregar en el proceso de Tutorías el apoyo y monitoreo para los alumnos con faltante de documentación probatoria. | ..\..\EVIDENCIAS\Solicitud Tutorias ISO.pdf | SI YA QUE SOLO 3 ALUMNOS TIENEN ADEUDO DE PAPELERIA. |
| | 2.- No contar con la captura de Calificaciones en tiempo y forma para apertura del nuevo cuatrimestre. | 1.- Solicitar a los programas educativos apoyo con los docentes para que cumplan en tiempo y forma. | 2.- Analizar las estadísticas de cumplimiento. | ..\..\EVIDENCIAS\AS\Estadísticas captura En-Abr-19.pdf | |

RIESGOS Y OPORTUNIDADES

| PROCEDIMIENTO | RIESGOS | ACCIONES PARA ABORDAR LOS RIESGOS | OPORTUNIDADES | Evidencias de las Acciones para minimizar el RIESGO | Las acciones son EFICACES? Mencionar de que manera se logro la eficacia y enlistar las acciones para mantener y mejorar el Indicador |
|---|--|---|--|---|--|
| PROCEDIMIENTO PARA EL PROCESO DE TITULACIÓN (P-ACA-08) | 1.- Que no vengan a recoger su título. | 1.- Hacer campañas de concientización y entrega de Títulos de años pasados. | 1.- Utilizar las Tecnologías de la Información y Comunicación, para agilizar los procesos. | \.. \EVIDENCIA
AS\Egresados
Gen_Pasadas.jpg
& | |
| | 2.- Que los egresados no se titulen | 1.- Mejorar los controles de seguimiento de titulación. | | \.. \EVIDENCIA
AS\Primer
Convocatoria
Titulacion
2019.jpg | |



Sistema de Gestión de Calidad
ISO 9001:2015

PROCESO

VINCULACIÓN

Cuatrimestre a Revisar: ENERO – ABRIL 2019

Fecha de la Revisión: 16 de Julio del 2019



Sistema de Gestión de Calidad
ISO 9001:2015

Objetivos e Indicadores

INSTITUCIONALES

Cuatrimestre a Revisar: ENERO – ABRIL 2019

Fecha de la Revisión: 16 de Julio del 2019

Proceso Vinculación

| Objetivo | Indicador | Meta | Temporalidad | Recursos | ENERO – ABRIL 2019 |
|--|---|--------------|---------------|---|--|
| Establecer un programa de visitas al sector productivo donde participen nuestros alumnos, con el fin de reforzar las materias que instruyen los académicos de la UTNC. | % Visitas al Sector Productivo | 100 % | Cuatrimestral | 1.- Humanos:
A) 150 Horas para el llevar acabo la programación de Visitas.
2.- Materiales:
A) <u>Renta de un camión (opcional)</u>
B) Equipo de Seguridad | Meta Institucional Alcanzada:
1 ^{er} Indicador: 100%
2 ^{do} Indicador: 97%

Hipervínculo:
<u>Visitas Enero – Abril 2019</u> |
| | Número de visitas solicitadas por PE / Número de visitas atendidas por parte de la coordinación de Visitas y Estadías X 100 | 80 % | | Número de visitas Realizadas / Número de Visitas atendidas X 100 | |

Proceso Vinculación

| Objetivo | Indicador | Meta | Temporalidad | Recursos | ENERO – ABRIL 2019 |
|---|---|--------------|---------------|--|---|
| Establecer un programa de conferencias para garantizar que los TSU actualicen sus conocimientos, competencias y valores éticos acorde al mundo laboral. | % Conferencias | 100 % | Cuatrimestral | 1.- Humanos:
A) <u>150 Horas para el llevar acabo la programación</u>
2.- Materiales:
A) <u>Solicitud de Auditorio de Vinculación</u>
B) <u>Reconocimientos para los Ponentes.</u> | Meta Institucional Alcanzada:
1 ^{er} Indicador: 100%
2 ^{do} Indicador: 88.89%

Hipervínculos:
<u>Concentrado de Conferencias</u> |
| | Número de conferencias solicitadas por PE / Número de conferencias atendidas por parte de la coordinación X 100 | 80 % | | Número de Conferencias Realizadas / Número de Conferencias atendidas X 100 | |

Proceso Vinculación

| Objetivo | Indicador | Meta | Temporalidad | Recursos | ENERO – ABRIL 2019 |
|--|---|----------------------------------|--|---|--|
| Brindar un seguimiento oportuno a los egresados de la Universidad Tecnológica del Norte de Coahuila. | <p>% de Egresados que se les dio seguimiento</p> <p>Egresados que se les dio Seguimiento durante los primeros seis meses de su Egreso / Total de Egresados X 100</p> <p>Egresados que trabajan durante los primeros seis meses de su egreso / Total de Egresados X 100</p> <p>Egresados que continúan estudios superiores / Total de Egresados X 100</p> | <p>80%</p> <p>45%</p> <p>65%</p> | <p>Anual
(Se reporta en Mayo – Agosto)
Total de egresados de Generación 2018: 524</p> <p>520/524X100</p> <p>293/524X100</p> <p>395/524X100</p> | <p>1.- Humano
A) <u>Solicitar un Practicante o la contratación de un analista administrativo.</u>
B) Solicitar la creación el apartado de Seguimiento a Egresados en el Sistema de Información Integral.
2.- Materiales:
A) Internet.
B) Línea Telefónica al 100 %.
C) <u>Difusión en las Redes Sociales.</u></p> | <p>Meta Institucional Alcanzada:
1^{er} Indicador: 99.24%
2^{do} Indicador: 55.92%
3^{er} Indicador: 75.38%</p> <p>Hipervínculo:
<u>% de Egresados con Seguimiento</u></p> |
| | | | | <p>Crear un hipervínculo con la evidencia del cumplimiento de los Recursos utilizados para el logro del indicador.</p> | |

Proceso Vinculación

| Objetivo | Indicador | Meta | Temporalidad | Recursos | ENERO – ABRIL 2019 |
|--|--|------|---|---|--|
| Ofertar y difundir la Bolsa de Trabajo de la UTNC con el fin de apoyar a los egresados en la búsqueda y obtención de nuevos empleos. | Colocación de Egresados | 60 % | Anual
(Se reporta en Mayo – Agosto) | 1.- Humanos:
A) <u>20 horas de localizar a los egresados</u>
B) <u>una visita al mes a las empresas</u>
2.- Financieros:
A) <u>Feria del Empleo</u>
\$ 20,000.00 | Meta Institucional Alcanzada:
1 ^{er} Indicador: 85.88 %
2 ^{do} Indicador: 19.47%

Hipervínculo:
<u>Bolsa de Trabajo</u> |
| | Número de Solicitudes Recibidas por el productivo / Número de Egresados colocados por bolsa de Trabajo X 100 | | Total de egresados de Generación 2018: 524 | | |
| | Número de Egresados colocados por bolsa de trabajo / Total de Egresados de la última Generación | 10 % | | | |



Sistema de Gestión de Calidad ISO 9001:2015

Indicadores de Desempeño y Producto No Conforme de los

Procesos del Sistema de Gestión de Calidad

Cuatrimestre a Revisar: ENERO – ABRIL 2019

Fecha de la Revisión: 16 de Julio del 2019

INDICADORES DE DESEMPEÑO

PRODUCTO NO CONFORME

| PROCEDIMIENTO | OBJETIVO | INDICADOR | META | TEMPORALIDAD | PRODUCTO NO CONFORME | ACCION |
|--|--|--|-----------------------------|---|--|---|
| PROCEDIMIENTO PARA LA REALIZACIÓN DE VISITAS (P-VIN-01) | Establecer un programa de visitas al sector productivo donde participen los alumnos, con el fin de reforzar las materias de los Programas Educativos (PE). | % de visitas realizadas
Número de visitas solicitadas por PE / Número de visitas atendidas por parte de la coordinación de Visitas y Estadías X 100 | 100% | Cuatrimestral | 1.- Que no se realicen las visitas programadas. | 1.-Reforzar la comunicación de la Universidad con las empresas para que se cumpla el indicador de visitas.
2.- Reprogramar la visita |
| | | 38/38X100
38/37X100 | 100%
97% | | En el cuatrimestre Enero – Abril se cancelo una Visita por parte de la dirección de Carrera. | 1.- Se brindo una platica por parte de la empresa para esta visita cancelada |
| PROCEDIMIENTO PARA EL SEGUIMIENTO DE EGRESADOS (P-VIN-02) | 1.- Brindar un seguimiento oportuno a los egresados de la Universidad Tecnológica del Norte de Coahuila. | % de egresados que se les dio seguimiento
Numero de Egresados que se les dio Seguimiento / Total de Egresados X 100 | 80% | Anual
Egresados de Agosto
(Reportar en el cuatrimestre Mayo – Agosto) | 1.- Egresados no localizados a los seis meses de su egreso. | 1.- Dedicar 10 días hábiles más al seguimiento de egresados que no se localizaron en el tiempo establecido. |
| | | 520 /524 x100 | 99.24% | | No se tiene Producto no Conforme, ya que se cumplió con la meta establecida. | |
| PROCEDIMIENTO PARA LA CAPACITACIÓN AL SECTOR PRODUCTIVO Y PÚBLICO EN GENERAL (P-VIN-03) | Brindar cursos de capacitación y actualización a los egresados de la Universidad. | Número de cursos impartidos

Número de cursos impartidos / Número de cursos programados X100 | 3

100% | Anual

(Se reporta en el cuatrimestre Enero- Abril)
Anual | 1.- No cumplir con la meta del indicador de desempeño (3 cursos impartidos) | Reprogramar el curso que no se llevó a cabo |
| | | | | | | |
| | | | | | | |



Sistema de Gestión de Calidad
ISO 9001:2015

Riesgos y Oportunidades

de los Procesos del Sistema de Gestión de Calidad

Cuatrimestre a Revisar: ENERO – ABRIL 2019

Fecha de la Revisión: 16 de Julio del 2019

RIESGOS Y OPORTUNIDADES

| PROCEDIMIENTO | RIESGOS | ACCIONES PARA ABORDAR LOS RIESGOS | OPORTUNIDADES | Evidencias de las Acciones para minimizar el RIESGO | Las acciones son EFICACES? Mencionar de que manera se logro la eficacia y enlistar las acciones para mantener y mejorar el Indicador |
|---|--|--|--|--|--|
| PROCEDIMIENTO PARA LA REALIZACIÓN DE VISITAS (P-VIN-01) | 1.- Que la empresa cancele la visita. | 1.- Establecer una estrecha vinculación con las empresas de la zona de influencia, para darles a conocer la importancia de la realización de visitas en sus empresas.
2.- Reprogramar la visita con otra empresa. | 1.- Realizar un catálogo de empresas de la zona de influencia, que estén dispuestas a recibir a los alumnos. | 1.- <u>Comunicación</u> con el sector productivo.
2.- <u>Catálogo</u> de empresas de nuestra zona de influencia. | Si, ya que en el cuatrimestre Enero- Abril no se cancelo ninguna visita por parte de las empresas. |
| PROCEDIMIENTO PARA EL SEGUIMIENTO DE EGRESADOS (P-VIN-02) | 1.- Que los egresados cambien de domicilio, correo electrónico y teléfonos, lo que imposibilita su localización. | 1.- Difundir en los medios masivos de comunicación de la región el seguimiento de egresados.
2.- Contar con una base de datos de familiares de los egresados
3.- Hacer uso de las TICS para difundir el | 1.- Abrir un apartado en la Página de la Universidad para dar el Seguimiento de Egresados. | 1.- <u>Base de Datos</u> (Muestra solo la captura de la primera hoja de la base de datos)
2.- <u>Solicitud de Publicidad del Seguimiento de Egresados</u>
3.- <u>Apartado de Seguimiento de egresados en la Pág. de la Universidad</u> | Si, porque en relación a los egresados del año 2017 los no localizados fueron 5 contra los egresados 2018 los cuales solo no se localizaron 4. |

RIESGOS Y OPORTUNIDADES

| PROCEDIMIENTO | RIESGOS | ACCIONES PARA ABORDAR LOS RIESGOS | OPORTUNIDADES | Evidencias de las Acciones para minimizar el RIESGO | Las acciones son EFICACES? Mencionar de que manera se logro la eficacia y enlistar las acciones para mantener y mejorar el Indicador |
|---|--|--|--|--|--|
| PROCEDIMIENTO PARA LA CAPACITACIÓN AL SECTOR PRODUCTIVO Y PÚBLICO EN GENERAL (P-VIN-03) | 1.- No contar con instructores para la impartición de los cursos | 1.- Contratar a instructores externos
2.-Capacitar a instructores internos. | 1.-Conformar un equipo de instructores externos. | 1.- <u>Se brindo capacitación por parte del CENACE a cuatro docentes de los Docentes</u>
2.- <u>Constancias de los Docentes</u>
1.- <u>Miriam Zulema</u>
2.- <u>Claudia Seguy</u>
3.- <u>Eduardo Esquivel</u>
4.- <u>Carlos Arredondo</u> | Si, ya que en lo que va de este año se ha podido brindar los cursos con los Instructores que ya tenemos y a demás ésta capacitación de formación de instructores beneficiara mas a nuestros objetivos. |

d) El cumplimiento de los objetivos, metas y satisfacción de necesidades proyectados en los programas a cargo de la entidad.


UNIVERSIDAD TECNOLÓGICA DEL NORTE DE COAHUILA
Programas Federales
Informe de Resultados del 01 de Enero al 30 de Septiembre de 2019

| Programa | Enero - Septiembre 2019 | | | |
|------------------|----------------------------|--------------------------------|--------------------------|----------------------|
| | Monto Inversión Programado | Monto Ejercido en el Ejercicio | Monto Ejercido Acumulado | Porcentaje de Avance |
| Subsidio Federal | 29,077,313.00 | 20,672,801.67 | 20,672,801.67 | 71% |
| Programa PADES | 428,912.00 | 428,912.00 | 428,912.00 | 100% |


Lic. David Diaz Guerra
Encargado de Rectoria


L.C. Eberardo Vazquez Ortiz
Director de Administración y Finanzas

e) Los resultados de la evaluación de desempeño de los programas de la entidad federativa, así como los vinculados al ejercicio de los recursos federales que les hayan sido transferidos.



Universidad Tecnológica
del Norte de Coahuila

Informe de Actividades del trimestre

julio - septiembre 2019

(Comprende el cuatrimestre
mayo-agosto 2019)

OCTUBRE 2019

Consejo Directivo

HIGINIO GONZÁLEZ CALDERÓN

Secretario de Educación y Cultura del Estado de Coahuila

DAVID DIAZ GUERRA

Encargado de Rectoría de la Universidad Tecnológica del Norte de Coahuila

BLAS JOSÉ FLORES DÁVILA

Secretario de Finanzas del Estado de Coahuila

TERESA GUAJARDO BERLANGA

Secretario de Fiscalización y Rendición de Cuentas

HERMINIO BALTAZAR CISNEROS

Coordinador General de la C.G.U.T y P.

Delegación Federal de la Secretaría de Educación Pública en el Estado de Coahuila

SERGIO ZENÓN VELÁZQUEZ VÁZQUEZ

Presidente Municipal de Nava

CLAUDIO MARIO BRES GARZA

Presidente Municipal de Piedras Negras

CARLOS EDUARDO ANDRADE SEPULVEDA

Gerente de Recursos Humanos en Minera del Norte

CARLOS LÓPEZ MACARIO

Presidente de CANACINTRA

CARLOS MARIO GONZÁLEZ RODRÍGUEZ

Presidente de CANACO

Directorio

DIAZ GUERRA DAVID

Encargado de Rectoría

Directores de Carrera

AGUILAR MARTÍNEZ JORGE LUIS

T.S.U en Mecatrónica Área Sistemas de Manufactura Flexible, Mecatrónica Área Instalaciones Eléctricas Eficientes, e Ingeniería en Mecatrónica.

GUAJARDO GONZÁLEZ JOSÉ ROBERTO

T.S.U. en Mantenimiento Área Industrial y Petróleo, Tecnologías de la Información y Comunicación Área Sistemas Informáticos, e Ingeniería en Mantenimiento Industrial, Tecnologías de la Información y Comunicación

RAMÍREZ VAZQUEZ MARÍA VERÓNICA

T.S.U. en Procesos Industriales Área Manufactura, Desarrollo de Negocios Área Mercadotecnia, e Ingeniería en Desarrollo e Innovación Empresarial Sistemas Productivos

Directores de Área

ALVARADO JARITAS TERESITA DE JESÚS

Coordinación de Investigación y Desarrollo Tecnológico

ELIZONDO GUERRERO PATRICIA ISABEL

Vinculación

MACÍAS MARTÍNEZ EDUARDO GUADALUPE

Planeación y Evaluación

VÁZQUEZ ORTÍZ EBERARDO

Administración y Finanzas

Subdirectora

SANDOVAL FLORES KARLA ROSAURA

Recursos Humanos

Jefes de departamento

CARRASCO GONZÁLEZ WENDY YAZMIN

Servicios Escolares

SANCHEZ RIOJAS SILVIA MARITZA

Servicios Médicos

GONZALEZ MANCHA JUVENCIO BAUDELIO

Adquisiciones y Control Patrimonial

MARTÍNEZ CAMPOS ADRIANA

Prensa y Difusión

MARTÍNEZ CATARINA FORTINO

Actividades Culturales y Deportivas

VAZQUEZ CASTILLO VICTOR MANUEL

Contabilidad

Índice

| | | |
|---|-------|---------|
| Presentación | | pág. 6 |
| 1. Docencia | | pág. 7 |
| 1.1 Matricula total atendida de TSU e Ingeniería | | |
| 1.2 Oferta Educativa y Matricula | | |
| 1.3 Abandono Escolar | | |
| 1.4 Eficiencia Terminal | | |
| 1.5 Tutorías | | |
| 1.6 Apoyo psicopedagógico | | |
| 1.7 Becas Estudiantiles | | |
| 1.8 Horas de uso de Talleres y Laboratorios | | |
| 1.9 Biblioteca | | |
| 2. Vinculación | | pág. 12 |
| 2.1 Convenios firmados | | |
| 2.2 Visitas Industriales | | |
| 2.3 Conferencias | | |
| 2.4 Estadías | | |
| 2.5 Movilidad estudiantil | | |
| 2.6 Estudios y Servicios Tecnológicos | | |
| 2.7 Seguimiento de Egresados | | |
| 2.8 Bolsa de Trabajo | | |
| 2.9 Centro Incubador de Empresas | | |
| 3. Recursos Humanos | | pág. 16 |
| 3.1 Personal | | |
| 3.2 Organigrama | | |
| 3.3 Personal Docente por Nivel Educativo | | |
| 3.4 Nivel de Habilitación de la Planta Docente | | |
| 3.5 Formación de competencias y Capacitación del Personal | | |
| 4. Investigación y Desarrollo Tecnológico | | pág. 19 |
| 4.1 Reconocimiento a profesores con perfil PRODEP | | |
| 4.2 Cuerpos Académicos | | |
| 4.3 Programas Educativos de Calidad | | |
| 4.4 Ciencia y Tecnología | | |
| 4.5 Artículos Publicados (producción académica) | | |

| | | |
|---|-------|---------|
| 5. Cultura y Deporte | | pág. 22 |
| 5.1 Actividades Culturales | | |
| 5.2 Actividades Cívicas | | |
| 5.3 Actividades Deportivas | | |
| 5.4 Actividades de los Clubes | | |
| 5.5 Celebración de Eventos Especiales | | |
| 6. Jurídico | | pág. 26 |
| 6.1 Transparencia (INFO-COAHUILA) | | |
| 6.2 Entrega-Recepción | | |
| 6.3 Publicaciones y Marco jurídico | | |
| 6.4 Contraloría social | | |
| 6.5 Asuntos jurídicos | | |
| 7. Planeación y Evaluación | | pág. 30 |
| 7.1 Información y estadística | | |
| 7.2 Sistema de evaluación | | |
| 7.3 Sistema de gestión de la calidad | | |
| 7.4 Planes y programas institucionales | | |
| 8. Servicios Médicos | | pág. 34 |
| 8.1 Atención Médica | | |
| 8.2 Medicina Preventiva | | |
| 8.3 Salud Sexual y Reproductiva | | |
| 8.4 Afiliación de Alumnos al IMSS | | |
| 9. Anexo Estadístico | | pág. 38 |
| 1. Docencia | | |
| 2. Vinculación | | |
| 3. Recursos Humanos | | |
| 4. Investigación y Desarrollo Tecnológico | | |
| 5. Cultura y Deporte | | |
| 8. Servicios Médicos | | |

Presentación

Honorable Consejo Directivo de la Universidad Tecnológica del Norte de Coahuila, Comunidad Universitaria y Sociedad en general a la que sirvo. El día de hoy en cumplimiento con lo señalado en el artículo décimo cuarto, fracción II, del decreto de creación de esta Institución, presento ante ustedes el Informe de actividades del tercer trimestre del año, mismos que contienen el compendio de las acciones más relevantes de Docencia, Vinculación, Recursos Humanos, Investigación y Desarrollo Tecnológico, Cultura y Deporte, Jurídico, Planeación y Evaluación y Servicios Médicos.

Los reportes contienen resultados de los principales indicadores de los procesos sustantivos y adjetivos involucrados en el hacer y quehacer cotidiano de preparar Técnicos Superiores Universitarios e Ingenieros altamente competitivos que contribuyan al desarrollo sustentable de la región, del Estado y del País.

Bajo el firme convencimiento de brindar a los jóvenes estudiantes de la región

Norte del Estado una educación de buena calidad, cuyo objetivo principal es formarlos de manera integral para que adquieran las competencias profesionales necesarias para acceder a un mayor número de oportunidades de desarrollo personal y profesional a corto y mediano plazo.

Con el firme compromiso de seguir trabajando para alcanzar los objetivos y metas trazadas en los planes institucionales, respetando la legalidad, con el manejo puntual de la transparencia y promoviendo siempre los valores institucionales, agradecemos la oportunidad que hoy se nos brinda, para aportar y colaborar en la grandeza de la institución.

Respetuosamente.

Lic. David Díaz Guerra
Encargado de Rectoría

Ser, saber, saber hacer...para dar

1. Docencia

1.1 Matricula total atendida de TSU e Ingeniería

1.2 Oferta Educativa y Matricula

1.3 Abandono Escolar

1.4 Eficiencia Terminal

1.5 Tutorías

1.6 Apoyo Psicopedagógico

1.7 Becas Estudiantiles

1.8 Horas de uso de Talleres y Laboratorios

1.9 Biblioteca

1. Docencia

La Universidad Tecnológica del Norte de Coahuila en el Programa Institucional de Desarrollo (PIDE) 2016-2020, considera su modelo educativo de la docencia como un elemento fundamental y lo ubica en el centro del quehacer al aprendizaje como proceso sustancial y rector de la actividad de los sujetos universitarios. Las actividades que a continuación se describen, constituyen el reflejo del de ello a nivel institucional.

1.1 Matricula total atendida de TSU e Ingeniería

La Universidad Tecnológica del Norte de Coahuila en el periodo que se informa, atendió a una matrícula inicial de 1610 alumnos, de los cuales 1133 pertenecen al nivel TSU y 477 al superior. (Véase tabla 1 del Anexo Estadístico).

1.2 Oferta Educativa y Matricula

La institución cuenta con oferta educativa en 14 Programas Educativos distribuidos en nueve del nivel de TSU y cinco de Ingeniería. El mes de mayo registra los mismos PE con mayor número de alumnos a su inicio, de TSU, 275, 218 y 211 en MTASMF, MAI y PIAM respectivamente.

El siguiente nivel, 176, 102 y 91 en los PE de IMT, ISP y IMI consecutivamente. El

porcentaje de hombres alcanzó el 66% en TSU y el 34% en INGENIERÍAS. (Véase tabla 2 del Anexo Estadístico).

1.3 Abandono Escolar

Actualmente la Universidad tiene dos programas que operan para disminuir el abandono escolar, uno de ellos es el Programa Institucional de Tutorías (PIT) y el otro es el Programa de Servicios de Apoyo al Estudiante (PROSAE), los cuales identifican las posibles causas de la deserción y establecen alternativas de retención del alumno hasta la conclusión de su formación profesional.

Durante el cuatrimestre mayo-agosto de 2019 abandonaron sus estudios un total de 73 jóvenes de TSU, de ellos el 42% corresponde a causa de la "Reprobación" y el 58% corresponde a "Otros Motivos", de los cua-

les, 10 corresponden a “Problemas familiares”. En relación al nivel educativo de Ingeniería se cuentan 31 que abandonaron sus estudios, de estos, 13 por Reprobación, el resto por Otros Motivos, destacando que, de los 18 alumnos en este rubro, 12 manifestaron tener Problemas en el Trabajo. (Véase tablas 3 al 3.2 del Anexo Estadístico).

1.4 Eficiencia Terminal

La razón de ser de la Universidad es formar TSU e Ingenieros competitivos que contribuyan al desarrollo económico de la región y del país; es por ello que las políticas y estrategias planteadas en el Programa Institucional de Desarrollo 2016-2020 van encaminadas a incrementar el número de egresados titulados por año.

La eficiencia terminal, concebida como la proporción de estudiantes que se titula con relación a la matrícula inicial por cohorte generacional, durante este periodo se tiene que el porcentaje en el nivel de TSU es del 59.30 por ciento y en Ingeniería del 72.05 por ciento correspondiente para la generación 2017-2019 en ambos niveles. (Véase tabla 4 del Anexo Estadístico).

1.5 Tutorías

El compromiso de la Universidad es estimular el mérito académico, deportivo y cultural de los estudiantes con alto rendimiento en sus estudios y en las actividades deportivas o culturales en las que participan; así como propiciar condiciones de igualdad de oportunidades educativas mediante el otorgamiento de apoyos económicos que contribuyan a disminuir los índices de deserción de los estudiantes, sobre todo de aquellos en situación de vulnerabilidad social. A este propósito se sumaron 21 PTC y 2 PA de los nueve programas con los que cuenta la institución, En tutoría individual el porcentaje fue de 54.45% Hombres y 23.76% Mujeres. En cuanto a las tutorías grupales de un total de 606 alumnos, 575 la recibieron, es decir el 94.88%. (Véase tabla 5 y 6 del Anexo Estadístico).

1.6 Apoyo Psicopedagógico

Es fundamental enriquecer los apoyos a los estudiantes que lo requieren, en tiempo y forma, así es como durante el cuatrimestre mayo-agosto de 2019 se otorgaron 101 sesiones de Atención Psicopedagógica para 59 alumnos de TSU, de las cuales el 56.14% corresponde a los varones y el resto a las mu-

jeros. Para el nivel de INGENIERÍA, se otorgaron 19 sesiones a 15 alumnos, 7 de las cuales corresponde a las mujeres en atención. (Véase tablas 7 y 8 del Anexo Estadístico).

1.7 Becas Estudiantiles

El compromiso de la Universidad es estimular el mérito académico de los estudiantes de alto rendimiento; así como propiciar condiciones de igualdad en oportunidades educativas mediante el otorgamiento de apoyos económicos que contribuyan a disminuir los índices de deserción, sobre todo de aquellos en situación de vulnerabilidad social.

Derivado de lo anterior, durante el periodo a informar se tienen registradas un total de 725 alumnos beneficiados con alguno de los tipos de apoyo que son promovidas por parte de la Coordinación de Becas con lo que el porcentaje de estudiantes becados a nivel Institucional es del 45.03% de una matrícula atendida de 1,610 de la cual 1,133 alumnos corresponden al nivel de Técnico Superior Universitario y 477 de Ingeniería.

Así mismo, se recibieron 40 becas de Bienestar Benito Juárez “Jóvenes Escribiendo el Futuro”, con el objetivo de contribuir a que los jóvenes de escasos recursos de todo el país

continúen oportunamente sus estudios en el nivel superior, evitando así la deserción escolar.

Los montos por beca son variables de acuerdo a su perfil, de acuerdo a este criterio encontramos que;

- 1.- La “Beca de Manutención Universitaria” otorga \$750 pesos mensuales durante doce meses para ambos niveles de TSU e Ingeniería.
- 2.- La “Beca académica” es la exención de la cuota cuatrimestral y puede otorgarse al 50% y al 100% para ambos niveles de TSU e Ingeniería, siendo el equivalente de \$600 pesos por el 50% y \$1,200 pesos por el 100% del nivel TSU. \$1,950 pesos por el 50% y \$3,900 pesos por el 100% del nivel de Ingeniería.
- 3.- La “Beca Alimenticia” al igual que la “Beca de Transporte” son mediante (la contratación y/o acuerdo) que se llevó a cabo con la arrendataria del servicio de cafetería de la Universidad. La “Beca Alimenticia” es el otorgamiento de servicios alimenticios de manera gratuita en la cafetería de la Universidad una vez por día de acuerdo al horario

de receso del alumno y equivale a \$35 pesos diarios durante un cuatrimestre.

4.- La “Beca de Transporte” consiste en el otorgamiento de los boletos de transporte de manera gratuita durante un cuatrimestre y equivale a \$32 pesos diarios.

5.- Los convenios con “COBAC” y “CE-CyTEC” son la exención de la cuota cuatrimestral, ficha para el examen de admisión y la inscripción y equivale a \$1,200 pesos de cuota cuatrimestral, \$250 pesos por la ficha para el examen de admisión y \$100 pesos de inscripción.

6.- La “Beca para los Familiares” de los trabajadores de la Universidad y el convenio con el Municipio de Guerrero son la exención de la cuota cuatrimestral al 100% para ambos niveles equivalente a \$1,200 pesos para TSU y \$3,900 pesos para ingeniería.

7.- La “Beca Deportiva y cultural”, la de “Excelencia” y la “Beca de Apoyo para Madres Solteras y Jóvenes Embarazadas” son la exención de la cuota cuatrimestral y puede otorgarse al 100% y al 50% para ambos niveles.

(Véase las tablas de la 9 a la 9.5 del Anexo Estadístico).

1.8 Horas de uso de Talleres y Laboratorios

Con el fin de fortalecer la formación integral y la potencialidad de las capacidades de los estudiantes, durante el período a informar, las horas de uso de talleres y laboratorios para la realización de prácticas didácticas, de los cuales 904 horas corresponden al nivel de TSU y 442 de Ingeniería.

(Véase tabla 10 del Anexo Estadístico).

1.9 Biblioteca

El Sistema Bibliotecario de la Universidad, es un factor coadyuvante en la parte operativa del nuevo modelo académico. A nivel institucional y regional, el sistema ejerce una importante influencia por el nivel de servicios que ofrece y se considera desde casi una década, un modelo a seguir; la confirmación a esta aseveración lo pueden dar los más de 23 mil reportes de uso de los servicios de ambos niveles que, concurrieron a la Biblioteca electrónica-hemeroteca durante el cuatrimestre mayo-agosto, aprovechando los 2 mil 583 títulos en más de 4 mil 485 volúmenes, salas de lectura y consulta y las más de 40 computadoras que ofrece en sus instalaciones.

(Véanse tablas 11 y 12 del Anexo Estadístico).

2. Vinculación.

2.1 Convenios firmados

2.2 Visitas Industriales

2.3 Conferencias

2.4 Estadías

2.5 Movilidad Estudiantil

2.6 Estudios y Servicios Tecnológicos

2.7 Seguimiento de Egresados

2.8 Bolsa de Trabajo

2.9 Centro Incubador de Empresas

2. Vinculación

La Vinculación para la Universidad Tecnológica del Norte de Coahuila consiste en la relación estratégica a corto, mediano y largo plazo de comunicación, intercambio y cooperación que busca beneficios mutuos dentro y fuera de la Institución. Implica crear interacciones permanentes entre la educación, la ciencia y la tecnología e investigación, y los sectores, tales como: el productivo, educativo, gubernamental y social, con el objetivo de dar respuesta a las necesidades regionales y de actualidad.

2.1 Convenios firmados

Durante el cuatrimestre mayo-agosto del 2019, se realizó la firma de tres convenios con el Sector Educativo, dos de ellos con Instituciones de educación Nivel Superior con la finalidad de vincular la plantilla Docente y Académica, para la realización de proyectos de investigación, intercambio de instructores y capacitación. El tercero, con el Nivel Media Superior, este convenio se firma con el objetivo de apoyar en el otorgamiento de becas para nuestros estudiantes.

Por otra parte, se sumó la firma de tres convenios con el Sector productivo, cuya finalidad es seguir fortaleciendo a nuestros alumnos egresados y próximos a egresar para la realización de sus diferentes actividades, como lo es la estadía profesional, colocación

en el sector laboral, y a quienes aún continúan estudiando ofrecerles oportunidades de realizar visitas, cumplir con el programa de conferencias, realización de prácticas en el sector productivo, etc. (Véase tabla 13 del Anexo Estadístico).

2.2 Visitas Industriales

La práctica es la parte importante en la formación académica de los estudiantes como parte del programa de las materias que cursan los alumnos, se han gestionado espacios para la realización de visitas, por lo que durante el periodo que se informase llevaron a cabo visitas industriales a las diferentes empresas de la región; dentro del periodo mayo - agosto 2019 se lograron realizar 19 visitas, beneficiándose un total de 441 alumnos que visitaron 8 empresas. (Véase tabla 14 del Anexo Estadístico).

2.3 Conferencias

Se trabajó en la impartición de las conferencias cuatrimestrales en tres áreas de oportunidad, temas elegidos por los Docentes acordes al conocimiento que se desea reforzar, temas de motivación impartidas por el Psicólogo de nuestra institución, las Direcciones Académicas eligen temas afines a las necesidades de nuestros alumnos y por último también se impartió un tema con respecto a la cultura de la participación ciudadana por el Instituto Nacional Electoral. *(Véase tabla 15 del anexo estadístico).*

2.4 Estadías

La formación de nuevos profesionales se identifica por competencias profesionales, que les dote de un perfil de egreso polivalente y de auto formación para incrementar el desarrollo de habilidades y su inserción, y permanencia en el mercado laboral.

Dentro del período mayo - agosto 2019, se reporta un total de 518 alumnos realizando sus estadías profesionales en 149 empresas participantes, de los cuales concluyeron satisfactoriamente su estadía un total de 507 estudiantes reflejando un 97.88%. *(Véase tabla 16 del anexo estadístico).*

2.5 Movilidad estudiantil

Uno de los avances en materia de movilidad en la UTNC es el incremento de la movilidad estudiantil, de aquellos que salen a otras instituciones en el extranjero o nacionalmente.

Se desarrollaron tareas relacionadas como reuniones informativas para estudiar en el extranjero, se llevó a cabo una plática a la cual se invitó a personal de OXFORD INTERNATIONAL y ENJOY LANGUAGE para realizar difusión de los programas internacionales en Canadá.

Con esto se logró que 4 estudiantes se inscribieran en este programa para viajar durante su periodo de estadías mayo – agosto 2019. Estas estrategias de promoción buscan informar sobre trámites, beneficios, becas, apoyos y facilidades que se otorgan a los interesados para que “se animen a participar” y que concreten su participación en dicho programa.

Durante el cuatrimestre a informar un total de 16 estudiantes realizaron una movilidad estudiantil, siendo 7 estudiantes internacional y 9 estudiantes nacional. *(Véase tabla 17 del anexo estadístico).*

2.6 Estudios y Servicios Tecnológicos

Durante el cuatrimestre mayo agosto se logró impartir cinco cursos de actualización y entrenamiento al sector productivo y uno más al servicio tecnológico. Las empresas involucradas son RASSINI y MICARE. (Véase tabla 18 del anexo estadístico).

2.7 Seguimiento de Egresados

En abril de 2019 egresaron 287 alumnos de los diferentes programas educativos del nivel Ingeniería que se imparten en la Universidad y observamos que el 60.62% se encuentran trabajando, el 24% trabajan en un área afín a lo que estudiaron, percibiendo un sueldo promedio de \$11,072.04 mensuales. (Véase tabla 19 del anexo estadístico).

2.8 Bolsa de Trabajo

Dentro del cuatrimestre mayo - agosto 2019, la Bolsa de Trabajo de la Universidad Tecnológica del Norte de Coahuila logro la colocación de 21 egresados, siendo estos 17 de nivel de Técnico Superior Universitario y cuatro de nivel de Ingeniería. La colocación en comparación del cuatrimestre anterior fue

menor ya que las empresas no solicitaron y/o contrataron personal.

(Véase tabla 20 del anexo estadístico).

2.9 Centro Incubadora de Empresas

Las actividades en este departamento se dirigen a ofrecer herramientas para que los alumnos que deseen incubar o dar seguimiento a sus proyectos incubados, cuenten con posibilidades de alcanzar el éxito, a través de cursos, conferencias, talleres y convocatorias. En los anexos se detallan las actividades más relevantes durante el cuatrimestre.

(Véase tabla 20.2 del anexo estadístico).

3. Recursos Humanos.

3.1 Personal

3.2 Organigrama

3.3 Personal Docente por Nivel Educativo

3.4 Nivel de Habilitación de la Planta Docente

3.5 Formación de competencias y Capacitación del Personal

3. Recursos Humanos

La contratación, capacitación y actualización del personal docente y administrativo de la Universidad Tecnológica del Norte de Coahuila, es de vital importancia, ya que con esto se busca hacer más eficiente el desempeño del recurso humano en el quehacer cotidiano en aras de alcanzar los objetivos y metas institucionales.

3.1 Personal

El principal recurso que tiene la Universidad Tecnológica del Norte de Coahuila es indudablemente el humano, en todas las áreas de la Institución se integran equipos de trabajo comprometidos en cumplir la Misión y Visión de la Universidad. Durante el cuatrimestre mayo - agosto se tuvo que la cantidad de personal alcanzó un total de 174 colaboradores, de los cuales el 55 por ciento son hombres y el resto mujeres. *(Véase tabla 21 del anexo estadístico).*

3.2 Organigrama

La estructura organizacional de la institución se encuentra descrita conforme a lo autorizado en la plantilla general del personal. *(Véase tabla 22 del anexo estadístico).*

3.3 Personal Docente por Nivel Educativo

La cantidad de docentes con los que cuenta la institución al inicio del cuatrimestre se comportó de la siguiente manera; se cuenta con 28 PTC y 69 PA, de los cuales, 36 imparten asignaturas sólo en el nivel TSU, 20 más, lo hacen exclusivamente en INGENIERÍA, y un total de 13, imparte clases en ambos niveles.

(Véase tabla 23 del anexo estadístico).

3.4 Nivel de Habilitación de la Planta Docente

El personal académico de la Universidad Tecnológica del Norte de Coahuila está compuesto de dos tipos de profesores: los Profesores de Tiempo Completo (PTC) y los Profesores de Asignatura (PA) o de tiempo parcial. En este aspecto la Institución reconoce en sus docentes la base para elevar la calidad académica y contribuir de manera más efectiva a la formación integral de los estudian-

tes. Para ello, durante el periodo que se informa, la Institución cuenta para el nivel de TSU con 28 PTC y 36 PA y en el nivel de Ingeniería se tienen solamente 20 PA; otro criterio es el de los PA que imparten en ambos niveles, estos son 13. *(Véase tabla 24 del Anexo Estadístico).*

3.5 Formación de competencias y Capacitación del personal

La superación del personal y en especial del docente, es una de las condiciones necesarias para mejorar la formación profesional de los estudiantes, por lo que la Universidad Tecnológica del Norte de Coahuila es una Institución comprometida en la formación de las competencias de sus profesores y administrativos, en este sentido durante el periodo a informar se realizaron 25 cursos de capacitación a los que asistieron 102 personas, de las cuales el 27 son Profesores de Tiempo Completo y de Asignatura y 75 corresponden al personal Administrativo. *(Véanse tablas 25 y 26 del anexo estadístico).*

En relación a las áreas especializadas y tipo de capacitación, fueron “Ortografía y Redacción, Administración de proyectos, Ascenso de cuerpos académicos, Programación de

PLC, Impartición de Cursos de Capacitación y Fortalecimiento Personal”, el resto del personal recibió cursos de “Mantenimiento y Pruebas de Motores Eléctricos, Ruta de la Calidad, Introducción a protección civil, Las funciones directivas en la educación superior, ortografía y redacción”, entre otros. *(Véanse tablas 27 a la 29 del anexo estadístico).*

4. Investigación y Desarrollo Tecnológico.

4.1 Reconocimiento a profesores con perfil PRODEP

4.2 Cuerpos Académicos

4.3 Programas Educativos de Calidad

4.4 Ciencia y Tecnología

4.5 Artículos Publicados

4. Investigación y Desarrollo Tecnológico

La investigación es el eje articulador en la generación y aplicación del conocimiento, el ejercicio de la docencia y vinculación. Su práctica se plasma como una espiral dialéctica que amplía y orienta el horizonte del desarrollo de la Institución, es por ello que uno de los objetivos fundamentales de la Universidad es promover la participación de profesores y alumnos en actividades que impulsen la investigación y el desarrollo tecnológico, y fortalezcan la capacidad y competitividad académica de los Programas Educativos, es en este sentido que a través de la Coordinación de Investigación y Desarrollo Tecnológico se realizaron las siguientes actividades durante el presente año.

4.1 Reconocimiento a profesores con perfil PRODEP

Con fecha 15 de mayo se recibieron en la Subsecretaría de Educación Superior las solicitudes de Reconocimiento y Apoyo a Profesores de Tiempo Completo con Perfil Deseable presentadas ante el programa para el Desarrollo Profesional Docente, para el Tipo Superior (PRODEP).

Con base en la documentación presentada por esta Institución en el marco de la Convocatoria 2019, se emitió el dictamen sobre la obtención del Reconocimiento con Perfil Deseable a dos Profesores de Tiempo Completo; ellos son los Maestros en Educación Silvia Imelda Castro Elizondo y Raúl Uranga Cruz, quienes están adscritos al Programa

Educativo de Mantenimiento Área Industrial y cuya vigencia es a partir del 14 de agosto de 2019 al 13 de agosto de 2022.

(Véase tabla 31 del anexo estadístico).

4.2 Cuerpos Académicos reconocidos por PRODEP

Uno de los principales objetivos del Programa Institucional de Desarrollo es la consolidación de los cuerpos académicos de investigación con reconocimiento en los ámbitos nacional e internacional.

La universidad cuenta con tres Cuerpos académicos en Formación hasta la fecha, denominados:

Automatización y optimización de Sistemas en el área de Ingeniería y Tecnología con

cuatro integrantes de los PE en MTAIEE, MTASMF, PIAM y MAI con una vigencia del 2017 al 2020; el segundo Cuerpo Académico es titulado: “Investigación y Desarrollo de Tecnología” con tres integrantes del PE de MTASMF y el tercero es en el área de Ciencias Sociales y Administrativas y tiene como nombre “Desarrollo de Negocios y Eficiencia Organizacional”, en este participan tres PTC del PE de Desarrollo de Negocios Área Mercadotecnia con una vigencia del 2018 al 2021, como el Cuerpo académico anterior. (Véase tabla 32 del anexo estadístico).

4.3 Programas Educativos de Calidad

La Universidad mantiene su política de impulso a la evaluación y acreditación de los Programas Educativos como estrategia para asegurar y mejorar la calidad de las funciones sustantivas. Como resultado de esta política durante este periodo el proceso para acreditar a tres Programas Educativos de TSU: Procesos Industriales Área Manufactura, Mecatrónica Área Sistemas de Manufactura Flexible y Mantenimiento Área Industrial se concluyó al 100 por ciento, ya que se terminó con éxito la etapa de autoevaluación de las carreras mencionadas, continuando con la

Evaluación por el CACEI los días 7 y 8 de febrero de 2019. El dictamen de Acreditación de los tres Programas Educativos antes mencionados fue emitido a partir del 29 de abril y tendrá una vigencia del 29 de abril de 2019 al 28 de Abril de 2024 por cumplir con los estándares de calidad educativa establecidos por el Consejo de Acreditación de la Enseñanza de la Ingeniería A.C. CACEI. (Véase tabla 33 del anexo estadístico).

4.4 Ciencia y Tecnología

Durante este periodo se hicieron extensivas las Reglas de Operación publicadas en el Diario Oficial de la Federación, para el Programa para el Desarrollo Profesional Docente para el Tipo Superior PRODEP, así como la invitación para la participación en la Convocatoria a la Obtención del reconocimiento a Perfil Deseable 2019.

4.5 Artículos Publicados

En el presente periodo se sigue colaborando con los PTC de la institución mediante asesorías y pláticas para el desarrollo de los textos correspondientes. (Véase tabla 34 del anexo estadístico).

5. Cultura y Deporte.

5.1 Actividades Culturales y Artísticas

5.2 Actividades Cívicas

5.3 Actividades Deportivas

5.4 Actividades de los Clubes

5.5 Celebración de Eventos Especiales

5. Cultura y Deporte

El impulso del deporte y la cultura en nuestra Universidad es prioridad, ya que es considerado como una actividad que coadyuba en mantener el óptimo estado de salud y física del universitario, contribuyendo al desarrollo integral en la adquisición de actitudes, valores y habilidades de orden intelectual relacionado con las artes, dentro de las se encuentran los talleres de música y literatura entre otros. Las acciones derivadas de esta política se mencionan a continuación.

5.1 Actividades Culturales y Artísticas

La unión de las actividades culturales, artísticas y con los programas académicos utilizando el capital intelectual de la comunidad universitaria, permite contar con una oferta de servicios que contribuye a la formación integral y la calidad de vida de los estudiantes. En este periodo a informar se realizaron 13 eventos relacionados con actividades: artísticas y culturales, con una participación acumulada de 180 alumnos atendidos.

En el cuatrimestre a informar mayo-agosto se llevó a cabo la participación del grupo norteño, canto y rondalla en donde se atendió a los eventos como: Día de las madres a Trabajadoras de la UTNC, día del Adulto mayor en Nava, Ceremonias de graduación en el CECYTEC, UTNC, escuelas de educación

media y Superior, Glamour Sustentable PASA, así como el festejo del día del TSU.

Para la parte Cultural, nuestro grupo de Danza Raíces de México ha sido testigo de varias participaciones y se atendió 4 invitaciones directas tales como graduaciones de Escuelas Primarias, Secundarias de Nivel Medio y Superior de nuestra Región Norte del estado. (*Véase tablas de la 56 a la 60 del anexo estadístico*).

5.2 Actividades Cívicas

Las actividades cívicas es parte de la formación integral del alumno por tal razón se promueve los valores cívicos, durante el cuatrimestre a informar se tuvo a bien en participar en 5 ceremonias tanto interno como externo, de las cuales se participó con nuestra

escolta oficial de nuestra Universidad Tecnológica del Norte de Coahuila; donde participaron activamente 1458 alumnos, personal docente y administrativo.

(Véase tabla 36 del anexo estadístico).

5.3 Actividades Deportivas

Como parte del fortalecimiento a la formación integral de los estudiantes, en este trimestre se tuvo la participación de 312 alumnos deportistas en futbol soccer, futbol 7 femenino, béisbol, softbol, basquetbol, voleibol varonil y femenino; participando activamente en torneos externos, juegos de ligas y amistosos con equipos de nivel medio superior y superior de la región de 5 manantiales y Piedras Negras, con el objetivo de integrar a nuestros equipos representativos con la sociedad, con las instituciones de gobierno y empresas de nuestra Región Norte.

En el cuatrimestre mayo-agosto se llevaron a cabo 9 actividades relevantes como es: invitación a equipos representativos deportivos de nuestra universidad, para llevar a cabo la inauguración del Gimnasio Juan Martínez “Pachín” en el municipio de Nava, Coahuila. Donde se contó con la presencia de autori-

dades del estado y directores de las diferentes instituciones del municipio. Así mismo se llevaron a cabo juegos amistosos, torneos internos y externos contra instituciones de educación media y superior como son: basquetbol, voleibol, fútbol 7 y béisbol teniendo una participación de 312 alumnos activos en estas disciplinas. *(Véase tabla 37 del anexo estadístico).*

5.4 Actividades de los Clubes

Las actividades extracurriculares que se lleva a cabo en horas clubes, participan activamente alumnos de los ocho programas educativos tales como Altruismo, ecología, club de lectura, diseño gráfico, ajedrez entre otros. Las actividades más relevantes a informar en este trimestre son: campaña de boteo a beneficio de los niños con LEUCEMIA A.C. donde se colectó aproximadamente 6 mil pesos, visita y convivencia del asilo del adulto mayor en Allende y Piedras Negras, se entregaron 3 computadoras al CAM de Allende que se le dio mantenimiento por parte del SITE, se llevó a cabo el segundo concurso de Glamour Sustentable (medio ambiente), Participación en RASSINI de Piedras Negras con un stand para celebrar el medio am-

biente, enalado de árboles y restaurando letreros ecológicos, mantenimiento de bancas metálicas, la campaña permanente de “Cero Basura” en nuestra institución con toda la comunidad universitaria en coordinación con todos los clubes, siembra Vida de 100 arbolitos en la UTNC, donde el objetivo es hacer conciencia entre los alumnos del cuidado del medio ambiente y de nuestra máxima casa de estudios.

La participación en este importante rubro que impulsa los valores que definen al ser humano, fue de 515 alumnos de los ocho Programas Educativos del nivel de TSU. *(Véase tabla 38 del anexo estadístico).*

5.5 Celebración de Eventos Especiales

Los festejos especiales en este cuatrimestre a informar se llevaron 4 actividades relevantes como es el caso del festejo del “Día de la Mujer, 10 de mayo “Día de las madres UTNC”, 15 “Día del maestro, y el festejo del Día del TSU donde la participación fue de 607 alumnos, 50 madres trabajadoras y 97 docentes.

(Véase tabla 39 del anexo estadístico).

6. Jurídico.

6.1 Transparencia

6.2 Entrega-Recepción

6.3 Publicaciones reglamentación

6.4 Contraloría social

6.5 Asuntos jurídicos

6. Jurídico

La modernización y actualización del marco jurídico y el fortalecimiento a la cultura de la legalidad son elementos que permiten a la Universidad una convivencia armónica, fomentar los valores éticos y jurídicos importantes para consolidar la Misión y Visión Institucional. Las actividades se mencionan a continuación.

6.1 Transparencia

La transparencia es ya un referente de Buen Gobierno a nivel nacional e internacional, y es por esto que la Universidad tiene un especial empeño en cumplir con este rubro, siendo en los últimos cuatro años uno de los entes públicos mejor evaluados en el Estado, según publicaciones del propio Instituto Coahuilense de Acceso a la Información (ICAI), obteniendo 100 de calificación durante los últimos trimestres de 2019, lo cual lo sitúa dentro de los primeros lugares por entidades en el Estado. Respecto a la Plataforma Nacional de Transparencia continuamos dando cumplimiento a las obligaciones establecidas en la Ley General de Transparencia y Acceso a la Información Pública.

6.2 Entrega-Recepción

En cumplimiento a la Ley de Entrega-Recepción del Estado de Coahuila, se realizó la tercera actualización de información de todas

las unidades administrativas del ejercicio en curso, además se llevó a cabo el proceso de entrega-recepción general de la unidad administrativa denominada rectoría.

6.3 Publicaciones y Marco Jurídico

Se publicaron los estados financieros del trimestre abril-junio 2019. Además, se publicó la modificación de la cuota de titulación en el Periódico Oficial del Estado.

6.4 Contraloría social

En el marco del Programa para el Desarrollo Profesional Docente 2018, se realizaron las siguientes actividades de Contraloría Social:

- Se designó enlace de la Contraloría Social ante la CGUTyP.
- Se asistió a capacitación acerca de Contraloría Social a la CGUTyP.
- Se elaboró Programa Institucional de Trabajo (PITCS).

- Se estableció coordinación por oficio con el Órgano Estatal de Control.
- Se constituyó el Comité de Contraloría Social de PRODEP 2018.
- Se proporcionó capacitación a los miembros del Comité de Contraloría Social.
- Se brindó apoyo en la elaboración del material de difusión de la Contraloría Social.
- Se elaboró procedimiento de garantía de audiencia para un administrativo respecto a quejas de alumnos.
- Se elaboró procedimiento de garantía de audiencia para un docente respecto a quejas de alumnos.
- Se gestionó ante Notaría local para la elaboración de poder en favor del Lic. David Díaz Guerra.
- Se dio apoyo a grupo de alumnos respecto al tema de corrupción para concurso de transparencia en corto.
- Se proporcionó inducción al personal administrativo de nuevo ingreso, de las Condiciones Generales de Trabajo, de la Ley General de Responsabilidades Administrativas, Convenio IMSS y Código de Ética.
- Se brindó apoyo a la dirección de administración y Finanzas en la proyección de actas de reuniones del Subcomité de adquisiciones de la Universidad en el periodo que se informa.
- Se elaboraron 67 contratos de Profesor de Asignatura para el periodo.
- Se elaboraron 5 contratos de Profesor de Actividades culturales y Deportivas.

6.5 Asuntos jurídicos

En cuanto a la atención jurídica de las diversas auditorías, se dio contestación en lo que compete al departamento Jurídico y se anexó documentación requerida por la Auditoría Superior del Estado mediante los oficios ASE-10152-2019, ASE-09397-2019 correspondientes al ejercicio fiscal 2018. Así mismo, se proporcionaron los siguientes servicios;

- Asistencia jurídica en seis convenios laborales ante la Junta Local de Conciliación y Arbitraje.
- Se brindó atención a quejas de alumnos en contra de docente y administrativo.

- Se elaboraron 2 contratos a prueba para Personal Administrativo y posteriormente se realizaron los contratos por tiempo indefinido.
- Se elaboró 1 contrato por interinato.
- Se elaboraron 5 contratos de prestación de servicios externos, y se proyectaron 4 convenios de colaboración.
- Se elaboró y proporcionó inducción a los alumnos que realizan estadía profesional del Código de Ética Profesional para Egresados.
- Se elaboró evidencia en autoevaluación de CACECA respecto del área jurídica, con motivo del acreditamiento de la Carrera de TSU Desarrollo de Negocios área Mercadotecnia.
- Se proyectó Convenio de Afiliación a FONACOT y se prestó apoyo para la firma del mismo.
- Se brindó apoyo al Comité de Ética y Conducta para realizar Programa Anual de Integridad, el cual se remitió a SEFIRC.
- Se brindó apoyo al Presidente del Comité de Ética para realizar renovación de los miembros del Comité de Ética de acuerdo con Lineamientos emitidos por SEFIRC.
- Se realizaron 2 Actas del Comité de Becas.

7. Planeación y Evaluación.

7.1 Información y estadística

7.2 Sistema de evaluación

7.3 Sistema de gestión de la calidad

7.4 Planes y programas institucionales

7. Planeación y Evaluación

Para la Universidad Tecnológica del Norte de Coahuila, la Planeación se presenta como la vía para evaluar y controlar las variables críticas del sistema, para dar racionalidad al crecimiento de la institución y al mismo tiempo de encauzar la oferta de profesionales por la senda de las exigencias del desarrollo tecnológico y económico del país. Su propósito es el establecimiento de condiciones (programas, procesos y proyectos) para la realización de escenarios factibles que conlleven al desarrollo y consolidación de la Institución. A continuación, se describen las actividades que se realizaron este año en materia de planeación.

7.1 Información y estadística

Cumpliendo con una de las principales funciones de la Coordinación de Información, Desarrollo y Estadística a principios del cuatrimestre septiembre-diciembre del año en curso se enviaron en tiempo y forma los formatos estadísticos solicitados por la CGUTyP, referentes a 9 indicadores del MECASUT correspondientes al cuatrimestre mayo-agosto 2019. Por otra parte, en lo referente a la función de informar, se abasteció a la Coordinación de Transparencia de esta Universidad, el formato actualizado de los Indicadores de gestión y sus metas por proceso a lograr en el 2019, las cuales se desprenden directamente del Programa Operativo Anual vigente, con la que se alimentara el Portal de Obligaciones de Transparencia (ICAI), en atención a la Ley

General de Transparencia y Acceso a la Información Pública.

7.2 Sistema de evaluación

Como parte de la planeación estratégica, la cual es considerada como un proceso sistemático de desarrollo e implementación de planes para alcanzar propósitos u objetivos, en el periodo a informar se elaboró conjuntamente con las áreas y departamentos el documento rector de planeación a corto plazo denominado Programa Operativo Anual (POA) correspondiente al 2019 solicitado por la Coordinación General de Universidades Tecnológicas y Politécnicas (CGUTyP), en el cual se formularon una serie actividades para el cumplimiento de las metas establecidas en veintidós indicadores conforme a las cédulas de Equidad,

Académica, Vinculación y Gestión, contribuyendo con esto al cumplimiento de los objetivos establecidos en el Programa Institucional de Desarrollo de la Universidad.

Evaluación Institucional

Considerando la evaluación como una de las principales etapas dentro del proceso de planeación estratégica, al concluir el segundo cuatrimestre de actividades académicas y administrativas del 2019 y de acuerdo a los lineamientos establecidos por la Coordinación General de Universidades Tecnológicas y Politécnicas (CGUTyP), se solicitó el reporte de seguimiento de las metas establecidas en Programa Operativo Anual 2019 del cuatrimestre mayo -agosto 2019 y del cumplimiento anual de las mismas.

7.3 Coordinación de Calidad

Segunda Revisión por la Dirección a través del Sistema de Gestión de Calidad

El día 16 de Julio del 2019, se llevó a cabo la Segunda Revisión por la Dirección, en la cual participan los integrantes del comité de calidad y en esta se informaron los objetivos

e indicadores Institucionales del cuatrimestre enero – abril 2019, así como los indicadores de desempeño, producto no conforme y los Riesgos de cada uno de los procedimientos que conforman los procesos Académicos, Administrativos, Vinculación y Educación Continua. Cabe hacer mención que en dicha revisión se presentan los resultados obtenidos en la Auditoría de Servicios en relación al Ciclo Escolar 2018-2019, obteniendo como resultado general 7.97, en relación al ciclo anterior aumentamos un 0.55%.

Filosofía Institucional

El día 8 de agosto del presente año se realizó una reunión para el personal Docente y Administrativo para dar a conocer los cambios del Sistema de Gestión de Calidad, así como dar a conocer la Filosofía Institucional la cual consta de la Misión, Visión, Política de Calidad y Valores, esto con el fin de mantener una comunicación efectiva entre todos los integrantes de esta casa de estudios y así mejorar la calidad educativa de la institución.

7.4 Planes y programas institucionales

Durante el cuatrimestre mayo-agosto del 2019, se realizó el informe de actividades trimestrales para la reunión del Consejo Directivo de la Universidad Tecnológica del Norte de Coahuila que se llevó a cabo a finales del mes de julio del presente.

En dicha reunión se presentó el informe ejecutivo correspondiente, con los datos más relevantes actualizados al trimestre enero-marzo, cumpliendo en tiempo y forma con la junta directiva. La información del presente documento y el nuevo aspecto del mismo, han sido mejoras promovidas en esta coordinación para presentar a la vanguardia, los datos estadísticos e informes de las diversas actividades de la institución en el quehacer cotidiano de todas las áreas de la universidad.

8. Servicios Médicos.

8.1 Atención Médica

8.2 Medicina Preventiva

8.3 Salud Sexual y Reproductiva

8.4 Afiliación de alumnos al IMSS

8. Servicios Médicos

El objetivo del departamento de servicios médicos es trabajar otorgando consultas médicas y especialmente medicina preventiva, así mismo apoyo psicológico a la comunidad universitaria consiguiendo el bienestar de cada uno de los alumnos y personal administrativo y docente que acuden diariamente a este servicio médico. Se procura el bienestar de la comunidad universitaria a través de consultas médicas de calidad y calidez, así mismo con campañas para la prevención de enfermedades oncológicas mediante exámenes a estudiantes, administrativos, docentes y otros.

8.1 Atención Médica

Consultas Médicas

En el cuatrimestre mayo-agosto 2019 se llevaron a cabo 400 consultas médicas a nivel TSU, 222 alumnos atendidos a nivel ING, 184 a administrativos, 62 docentes y 50 a externos dando un total de 918 consultas. Se incrementa el número de consultas por cambio de estación climática.

El total de justificantes entregados en este cuatrimestre fueron 12 de las cuales 5 corresponde a nivel T.S.U y 7 a nivel ING, el bajo índice de justificantes se debe a varios factores, primero el buen funcionamiento de las campañas de prevención y la calidad de las consultas médicas. *(Véase tabla 40 del anexo estadístico).*

8.2 Medicina Preventiva

En este cuatrimestre se realizaron dos campañas de vacunación antitetánica dado a que el objetivo del departamento era vacunar a toda la comunidad universitaria que no contara con la vacuna.

1. Campaña de vacunación antitetánica

El número específico de personas vacunadas fueron 252 de las cuales 204 pertenecen a nivel T.S.U, 2 a nivel ING, 24 administrativos, 19 docentes y 3 externos.

2. Campaña de vacunación antitetánica

En la segunda campaña de vacunación tuvimos un total de 141 de los cuales 5 corresponde a nivel T.S.U, 117 a nivel ING, 7 administrativos, 8 docentes y 4 externos u otros.

Campaña de desparasitación e hidratación

Se entregó medicamento desparasitario y de hidratación a un total de 97 personas de las cuales 6 corresponde a nivel TSU, 16 administrativos, 8 docentes y 67 externos.

Curso Primeros Auxilios

El objetivo principal de realizar el curso de primeros auxilios es capacitar alumnos, administrativo y docentes con ellos formar un equipo importante que coadyuve en los casos en que se pudiera presentar accidentes traumáticos o padecimientos de personal de esta universidad que requieran este tipo de ayuda. Afortunadamente contamos con la asesoría del equipo de bomberos de la ciudad de Piedras Negras que hicieron el honor de compartir el curso, en los cuales participaron 8 alumnos a nivel TSU, 14 administrativos y 8 docentes.

Prevención de cáncer cérvico-uterino

Conferencia compartida por personal de ISSSTE que ayudo grandemente a la motivación para realizarse sus pruebas de Papanicolaou. De los cuales 128 pertenecieron a nivel TSU y 4 docentes.

Campaña examen Papanicolaou

Gracias al excelente trabajo del equipo conformado en esta jefatura de servicios médicos en coordinación con el ISSSTE de PN se logró un incremento notable en el número de personas que acudieron a realizarse este examen tuvimos un total de 51 exámenes realizados de los cuales 27 corresponden a nivel TSU, 13 administrativos, 6 docentes y 7 externos.

Control Diabetes e Hipertensión Arterial

Continuamos con el monitoreo de presión arterial y glucosa con pacientes diagnosticados y se realiza la detección de dichos padecimientos.

En este cuatrimestre tuvimos un total de 53 personas 8 de ellos corresponde a nivel TSU, 19 a nivel ING, 8 administrativos, 9 docentes y 9 externos u otros. (*Véase tabla 41 del anexo estadístico*).

8.3 Salud Sexual y Reproductiva

De los métodos anticonceptivos se les ha proporcionado información adecuada, extensa y sencilla a través de conferencias de dichos métodos para su conocimiento y

uso de los mismos. En el presente cuatrimestre se monitoreó a un total de 16 embarazadas, de las cuales 5 corresponden a nivel TSU, 8 a nivel ING, 1 docente y 2 externos. (Véase tabla 42 del anexo estadístico).

8.4 Afiliación de alumnos al seguro del IMSS

En los meses de mayo a agosto se realizaron un total de 152 altas, de las cuales, 132 pertenecen a nivel TSU y 20 a nivel ING. Se dieron un total de 134 bajas de las cuales 94 pertenecen a nivel TSU Y 40 a nivel ING.

Se realizaron un total de 124 constancias medicas de la cuales 120 pertenecen a nivel TSU y 4 a nivel ING. (Véase tabla 43 del anexo estadístico).

9. Anexo Estadístico

9.1 Docencia

9.2 Vinculación

9.3 Recursos Humanos

9.4 Investigación y Desarrollo Tecnológico

9.5 Cultura y Deporte

9.6 Servicios Médicos

1. Docencia

Tabla 1.- MATRICULA TOTAL ATENDIDA DE TSU E ING. POR CUATRIMESTRE

| NIVEL EDUCATIVO | CUATRIMESTRE Y AÑO | | | | | |
|-----------------|--------------------|------------|-------------|-------------|------------|-------------|
| | M-A 2018 | | | M-A 2019 | | |
| | H | M | T | H | M | T |
| TSU | 750 | 392 | 1142 | 747 | 386 | 1133 |
| ING. | 221 | 112 | 333 | 318 | 159 | 477 |
| TOTAL | 971 | 504 | 1475 | 1065 | 545 | 1610 |

Tabla 2.- OFERTA EDUCATIVA Y MATRICULA POR NIVEL EDUCATIVO

| PROGRAMAS EDUCATIVOS | CUATRIMESTRE Y AÑO | | | | | |
|-------------------------|--------------------|------------|-------------|-------------|------------|-------------|
| | M-A 2018 | | | M-A 2019 | | |
| | Reingreso | | | Reingreso | | |
| | H | M | T | H | M | ST |
| TSU DNAM | 41 | 147 | 188 | 33 | 136 | 169 |
| TSU PIAM | 102 | 133 | 235 | 90 | 121 | 211 |
| TSU MAI | 191 | 26 | 217 | 191 | 27 | 218 |
| TSU MAP | 40 | 12 | 52 | 35 | 12 | 47 |
| TSU TICASI | 43 | 26 | 69 | 19 | 11 | 30 |
| TSU MTAIEE | 235 | 43 | 278 | 103 | 5 | 108 |
| TSU MTASMF | 98 | 5 | 103 | 240 | 35 | 275 |
| TSU LACS | | | | 14 | 23 | 37 |
| TSU TIADSM | | | | 22 | 16 | 38 |
| Sub total TSU | 750 | 392 | 1142 | 747 | 386 | 1133 |
| IDIE | 13 | 49 | 62 | 19 | 58 | 77 |
| IMT | 105 | 9 | 114 | 152 | 24 | 176 |
| ISP | 35 | 37 | 72 | 81 | 10 | 91 |
| ITIC | 23 | 9 | 32 | 46 | 56 | 102 |
| IMI | 45 | 7 | 52 | 20 | 11 | 31 |
| Sub total ING. | 221 | 111 | 332 | 318 | 159 | 477 |
| TOTAL TSU + ING. | 971 | 504 | 1475 | 1065 | 545 | 1610 |

Tabla 3.- ABANDONO ESCOLAR

| NIVEL EDUCATIVO Y
MOTIVO DEL ABANDONO | CUATRIMESTRE Y AÑO | | | | | | Valores a nivel
Subsistema UUTT |
|--|--------------------|----|---------------|----------|----|----------------|------------------------------------|
| | M-A 2018 | | | M-A 2019 | | | |
| | H | M | T | H | M | T | |
| TSU Reprobación | 28 | 12 | 40/1142=3.50% | 26 | 5 | 31/1133=2.73% | 4,135/128,201=3.23% |
| TSU Otros motivos | 18 | 13 | 31/1142=2.71% | 26 | 16 | 42/1133=3.70% | 6,264/128,201=4.89% |
| Sub total TSU | 46 | 25 | 71/1142=6.21% | 52 | 21 | 73/1133=6.44% | 10,399/128,201=8.11% |
| ING. Reprobación | 5 | 1 | 6/333=1.80% | 13 | | 13/477=2.72% | 987/49,909=1.98% |
| ING. Otros motivos | 4 | 1 | 5/333=1.50% | 17 | 1 | 18/477=3.77% | 1,040/49,909=2.08% |
| Sub total ING | 9 | 2 | 11/333=3.30% | 30 | 1 | 31/477=6.49 | 2,027/49,909=4.06% |
| Reprobación TSU + ING. | 33 | 13 | 46/1475=3.11% | 39 | 5 | 44/1610=2.73% | 5,122/178,110=2.87% |
| Otros motivos TSU + ING. | 22 | 14 | 36/1475=2.44% | 43 | 17 | 60/1610=3.72% | 7,304/178,110=4.10% |
| BAJAS TOTALES | 55 | 27 | 82/1475=5.55% | 82 | 22 | 104/1610=6.45% | 12,426/178,110=6.97% |

Tabla 3.1 - DESGLOSE DE LA DESERCIÓN POR OTROS MOTIVOS DE TSU

| TSU | CUATRIMESTRE Y AÑO | | | | | | Valores a nivel
Subsistema UUTT |
|--------------------------------|--------------------|----|---------------|----------|----|---------------|------------------------------------|
| | M-A 2018 | | | M-A 2019 | | | |
| | H | M | TOTAL | H | M | TOTAL | |
| Otros Motivos, desglose: | 18 | 13 | 31/1142=2.71% | 26 | 16 | 42/1133=3.70% | 6,264/128,201=4.89% |
| Abandono escolar | | 1 | 1/31=3.22% | 3 | 2 | 5/42=11.90% | |
| Cambio de carrera | 2 | | 2/31=6.45% | 1 | | 1/42=2.38% | 253/6,264=4.04% |
| Cambio de UT | 1 | | 1/31=3.22% | 1 | | 1/42=2.38% | 214/6,264=3.42% |
| Defunción | | | | | | | 3/6,264=0.05% |
| Distancia de la UT | | | | | | | 161/6,264=2.57% |
| Faltas al reglamento escolar | 1 | 2 | 3/31=9.67% | | | | 258/6,264=4.12% |
| Incompatibilidad de horarios | | | | | | | 5/6,264=0.08% |
| Incumplimiento de expectativas | 1 | 2 | 3/31=9.67% | | 1 | 1/42=2.38% | 254/6,264=4.05% |
| Problemas de trabajo | 6 | 2 | 8/31=25.80% | 5 | 1 | 6/42=14.28% | 613/6,264=3.42% |
| Problemas de vocación | | 2 | 2/31=6.45% | 3 | 1 | 4/42=9.52% | |
| Problemas económicos | 1 | | 1/31=3.22% | | | | 670/6264=10.70% |
| Sin causa conocida | | | | 4 | | 4/42=9.52% | 1,117/6,264=17.83% |
| Motivos personales: | 5 | 4 | 9/31=29.03% | 8 | 9 | 17/42=45.23% | 1,613/6,264=25.75% |
| Cambio de ciudad | 3 | | 3/9=33.33% | 4 | | 4/17=23.52% | |
| Embarazo | | 1 | 1/9=11.11% | | 1 | 1/17=5.88% | |
| Enfermedad | | | | | 2 | 2/17=11.76% | |
| Incumplimiento de perfil | | | | | | | |
| Problemas familiares | 1 | 2 | 3/9=33.33% | 4 | 6 | 10/17=58.82% | |
| Otras causas | 1 | | 1/9=11.11% | 3 | | 3/42=7.14% | 1103/6264=17.61% |

Tabla 3.2 - DESGLOSE DE LA DESERCIÓN POR OTROS MOTIVOS DE ING

| CUATRIMESTRE Y AÑO | | | | | | | |
|--------------------------------|----------|---|-------------|----------|---|--------------|---------------------------------|
| ING | M-A 2018 | | | M-A 2019 | | | Valores a nivel Subsistema UUTT |
| Tipo de causa | H | M | TOTAL | H | M | TOTAL | |
| Otros Motivos, desglose: | 4 | 1 | 5/333=1.50% | 17 | 1 | 18/477=3.77% | 1,040/49,909=2.08% |
| Abandono escolar | 1 | | 1/333=0.30% | | | | |
| Cambio de carrera | | | | | | | |
| Cambio de UT | | | | | | | |
| Defunción | | | | | | | |
| Distancia de la UT | | | | | | | |
| Faltas al reglamento escolar | | | | | | | |
| Incompatibilidad de horarios | | | | | | | |
| Incumplimiento de expectativas | | | | | | | |
| Problemas de trabajo | 3 | | 3/333=0.90% | 12 | | 12/18=66.66% | 188/1,040=18.08% |
| Problemas de vocación | | | | | | | |
| Problemas económicos | | | | | | | |
| Sin causa conocida | | | | | | | |
| Motivos personales: | | 1 | 1/333=0.30% | 2 | 1 | 3/18=16.66% | 266/1,040=25.58% |
| Cambio de ciudad | | | | | | | |
| Embarazo | | 1 | 1/5=20% | | | | |
| Enfermedad | | | | 1 | | 1/3=33.33% | |
| Incumplimiento de perfil | | | | | | | |
| Problemas familiares | | | | 1 | 1 | 2/3=66.66% | |
| Otras causas | | | | 3 | | 3/18=16.66% | 154/1,040=14.81% |

Tabla 4.- EFICIENCIA TERMINAL TSU

| TSU | GENERACIONES | | | | | | | |
|---------------------|-----------------------------------|-----|-----|-------|-----------------------------------|-----|-----|-------|
| | 2016-2018 (Matricula inicial 779) | | | | 2017-2019 (Matricula inicial 746) | | | |
| | H | M | T | % | H | M | T | % |
| Tasa de egreso | 343 | 181 | 524 | 67.26 | 335 | 182 | 517 | 69.30 |
| Tasa de titulación | 321 | 177 | 498 | 95.03 | 262 | 158 | 420 | 81.23 |
| Eficiencia Terminal | 321 | 177 | 498 | 63.92 | 262 | 158 | 420 | 56.30 |

Tabla 4.1- EFICIENCIA TERMINAL ING

| INGENIERÍA | GENERACIONES | | | | | | | |
|---------------------|-----------------------------------|-----|-----|-------|-----------------------------------|-----|-----|-------|
| | 2016-2018 (Matricula inicial 436) | | | | 2017-2019 (Matricula inicial 365) | | | |
| | H | M | T | % | H | M | T | % |
| Tasa de egreso | 227 | 112 | 339 | 77.75 | 178 | 109 | 287 | 78.63 |
| Tasa de titulación | 192 | 105 | 297 | 87.61 | 162 | 101 | 263 | 91.63 |
| Eficiencia Terminal | 192 | 105 | 297 | 68.11 | 162 | 101 | 263 | 72.05 |

Tabla 5.- TUTORES POR PROGRAMA EDUCATIVO DE TSU

| CUATRIMESTRE M – A 2019 | | | | | | | | | | | | |
|-------------------------|-----------|----------|-----------|----------|----------|----------|-----------|-----------|-----------|---------------------|------------|------------|
| PE TSU | TUTORES | | | | | | | | | Alumnos | | |
| | PTC | | | PA | | | PTC+PA | | | Asignados al inicio | | |
| | H | M | T | H | M | T | H | M | T | H | M | T |
| MTAIEE | 4 | 2 | 6 | | | 0 | 4 | 2 | 6 | 124 | 16 | 140 |
| MTASMF | 2 | | 2 | | | 0 | 2 | | 2 | 53 | 3 | 56 |
| MAI | 2 | 2 | 4 | | | 0 | 2 | 2 | 4 | 121 | 9 | 130 |
| MAP | 1 | | 1 | | | 0 | 1 | | 1 | 20 | 8 | 28 |
| PIAM | 1 | 1 | 2 | | 1 | 1 | 1 | 2 | 3 | 40 | 58 | 98 |
| TICS/TIADM | 1 | 1 | 2 | | | 0 | 1 | 1 | 2 | 22 | 16 | 38 |
| LACS | 1 | 1 | 2 | | | 0 | 1 | 1 | 2 | 13 | 24 | 37 |
| DNAM | 1 | 1 | 2 | | 1 | 1 | 1 | 2 | 3 | 11 | 68 | 79 |
| TOTALES | 13 | 8 | 21 | 0 | 2 | 2 | 13 | 10 | 23 | 404 | 202 | 606 |

Tabla 6.- PROCESO DE TUTORÍAS POR PROGRAMA EDUCATIVO DE TSU

| CUATRIMESTRE M – A 2019 | | | | | | | | | | | | | | |
|-------------------------|--|------------|------------|--------------------|-----------|------------|------------|----------------|------------|------------|------------|-------------------|------------|------------|
| PE | Alumnos Asignados al inicio del cuatrimestre | | | Alumnos atendidos | | | | | | | | | | |
| | | | | Tutoría individual | | | | Tutoría grupal | | | | Alumnos retenidos | | |
| | H | M | T | H | M | T | Ses | H | M | T | Ses | H | M | T |
| MTAIEE | 124 | 16 | 140 | 57 | 11 | 68 | 114 | 124 | 16 | 140 | 79 | 107 | 16 | 123 |
| MTASMF | 53 | 3 | 56 | 19 | 1 | 20 | 20 | 25 | 1 | 26 | 15 | 19 | 1 | 20 |
| MAI | 121 | 9 | 130 | 98 | 7 | 105 | 145 | 121 | 9 | 130 | 75 | 108 | 5 | 113 |
| MAP | 20 | 8 | 28 | 15 | 4 | 19 | 30 | 20 | 8 | 28 | 15 | 18 | 7 | 25 |
| PIAM | 40 | 58 | 98 | 10 | 6 | 16 | 121 | 39 | 59 | 98 | 52 | 38 | 58 | 96 |
| TICS/TIADM | 22 | 16 | 38 | 4 | 3 | 7 | 13 | 22 | 16 | 38 | 30 | 20 | 13 | 33 |
| LACS | 13 | 24 | 37 | 11 | 7 | 18 | 18 | 13 | 22 | 35 | 28 | 12 | 18 | 30 |
| DNAM | 11 | 68 | 79 | 6 | 9 | 15 | 15 | 12 | 68 | 80 | 42 | 8 | 58 | 66 |
| TOTALES | 404 | 202 | 606 | 220 | 48 | 268 | 476 | 376 | 199 | 575 | 336 | 330 | 176 | 506 |

Tabla 7.- ATENCIÓN PSICOPEDAGÓGICA DE TSU

| TODOS LOS PE | GÉNERO / SESIONES | CUATRIMESTRE M – A 2019 | | | TOTAL ALUMNOS (HyM) | TOTAL SESIONES (HyM) |
|---------------|-------------------|-------------------------|---------------|-------|---------------------|----------------------|
| | | 3er. Cuatrim. | 6to. Cuatrim. | Total | | |
| TOTAL GENERAL | Hombres/ | 8 | | 8 | 15 | 19 |
| | Sesiones | 9 | | 9 | | |
| | Mujeres/ | 7 | | 7 | | |
| | Sesiones | 10 | | 10 | | |

Tabla 7.1.- ATENCIÓN PSICOPEDAGÓGICA, TSU DESGLOCE POR PE/H-M

| TSU
PE | GÉNERO | CUATRIMESTRE M – A 2019 | | | TOTAL
ALUMNOS (HyM) |
|-----------|--------|-------------------------|---------------|-------|------------------------|
| | | 3er. Cuatrim. | 6to. Cuatrim. | Total | |
| MTAIEE | H | | | | |
| | M | | | | |
| MTASMF | H | 7 | | 7 | 12 |
| | M | 5 | | 5 | |
| PIAM | H | | | | |
| | M | | | | |
| MAI | H | | | | |
| | M | | | | |
| MAP | H | | | | |
| | M | | | | |
| DNAM | H | | | | 2 |
| | M | 2 | | 2 | |
| TICS | H | | | | |
| | M | | | | |
| LACS | H | 1 | | 1 | 1 |
| | M | | | | |
| TOTAL | | 15 | | 15 | 15 |

Tabla 7.2.- ATENCIÓN PSICOPEDAGÓGICA, TSU DESGLOCE POR PE/SESIONES

| TSU
PE | SESIONES | CUATRIMESTRE M – A 2019 | | | TOTAL
ALUMNOS (HyM) |
|-----------|----------|-------------------------|---------------|-------|------------------------|
| | | 2do. Cuatrim. | 5to. Cuatrim. | Total | |
| MTAIEE | H | | | | |
| | M | | | | |
| MTASMF | H | 7 | | 7 | 12 |
| | M | 5 | | 5 | |
| PIAM | H | | | | |
| | M | | | | |
| MAI | H | | | | |
| | M | | | | |
| MAP | H | | | | |
| | M | | | | |
| DNAM | H | | | | 5 |
| | M | 5 | | 5 | |
| TICS | H | | | | |
| | M | | | | |
| LACS | H | 2 | | 2 | 2 |
| | M | | | | |
| TOTAL | | 19 | | 19 | 19 |

Tabla 8.- ATENCIÓN PSICOPEDAGÓGICA / ING

| TODOS
LOS PE | GÉNERO /
SESIONES | CUATRIMESTRE M – A 2019 | | | TOTAL
ALUMNOS (HyM) | TOTAL
SESIONES (HyM) |
|------------------|----------------------|-------------------------|----------------|-------|------------------------|-------------------------|
| | | 9no. Cuatrim. | 11vo. Cuatrim. | Total | | |
| TOTAL
GENERAL | Hombres/
Sesiones | 2 | | 2 | 4 | 8 |
| | Mujeres/
Sesiones | 2 | | 2 | | |
| | | 3 | | 3 | | |
| | | 5 | | 5 | | |

Tabla 8.1.- ATENCIÓN PSICOPEDAGÓGICA, ING DESGLOCE POR PE/H-M

| ING
PE | GÉNERO | CUATRIMESTRE M – A 2019 | | | TOTAL
ALUMNOS (HyM) |
|-----------|--------|-------------------------|----------------|-------|------------------------|
| | | 9no. Cuatrim. | 11vo. Cuatrim. | Total | |
| IM | H | 2 | | 2 | 3 |
| | M | 1 | | 1 | |
| IMI | H | | | | |
| | M | | | | |
| ISP | H | | | | 1 |
| | M | 1 | | 1 | |
| IDIE | H | | | | |
| | M | | | | |
| ITIC | H | | | | |
| | M | | | | |
| TOTAL | | 4 | | 4 | 4 |

Tabla 8.2.- ATENCIÓN PSICOPEDAGÓGICA, ING DESGLOCE POR PE/SESIONES

| ING
PE | SESIONES | CUATRIMESTRE M – A 2019 | | | TOTAL
ALUMNOS (HyM) |
|-----------|----------|-------------------------|----------------|-------|------------------------|
| | | 9no. Cuatrim. | 11vo. Cuatrim. | Total | |
| IM | H | 3 | | 3 | 5 |
| | M | 2 | | 2 | |
| IMI | H | | | | |
| | M | | | | |
| ISP | H | | | | 3 |
| | M | 3 | | 3 | |
| IDIE | H | | | | |
| | M | | | | |
| ITIC | H | | | | |
| | M | | | | |
| TOTAL | | 8 | | 8 | 8 |

Tabla 9.- BECAS ESTUDIANTILES TSU

| (Tipo de Beca) TSU | CUATRIMESTRE Y AÑO | | | | | |
|--|--------------------|------------|------------|------------|------------|------------|
| | M-A 2018 | | | M-A 2019 | | |
| | H | M | T | H | M | T |
| Manutención UTNC | 15 | 5 | 20 | 15 | 6 | 21 |
| Académica 50% | 125 | 80 | 205 | 47 | 33 | 80 |
| Académica 100% | 54 | 34 | 88 | 111 | 80 | 191 |
| Alimenticia | 12 | | 12 | 19 | 20 | 39 |
| Familiares de trabajadores UTNC | 13 | 5 | 18 | 7 | 5 | 12 |
| Municipales (Guerrero) | 5 | 11 | 16 | 4 | 9 | 13 |
| Madres solteras y jóvenes embarazadas 50% | | | | | 6 | 6 |
| Madres solteras y jóvenes embarazadas 100% | | | | | 11 | 11 |
| Beca de Transporte | 21 | 13 | 34 | 4 | 6 | 10 |
| Jóvenes Escribiendo el Futuro | | | | 23 | 12 | 35 |
| PROSPERA Beca de Manutención 2do y 3er año de estudios | 8 | 8 | 16 | | 1 | 1 |
| TOTAL TSU | 253 | 156 | 409 | 230 | 189 | 419 |

Tabla 9.1.- BECAS ESTUDIANTILES ING

| (Tipo de Beca) ING | CUATRIMESTRE Y AÑO | | | | | |
|---|--------------------|-----------|------------|------------|------------|------------|
| | M-A 2018 | | | M-A 2019 | | |
| | H | M | T | H | M | T |
| Manutención UTNC | 4 | 5 | 9 | 5 | 2 | 7 |
| Académica 50% | 70 | 33 | 103 | 126 | 45 | 171 |
| Académica 100% | 33 | 21 | 51 | 40 | 37 | 77 |
| Alimenticia | 4 | | 4 | 17 | 4 | 21 |
| Familiares de trabajadores UTNC | 3 | 1 | 4 | 5 | 5 | 10 |
| Municipales (Guerrero) | 3 | | 3 | | 4 | 4 |
| Madres solteras y jóvenes embarazadas 50% | | | | | 11 | 11 |
| Jóvenes Escribiendo el Futuro | | | | 4 | 1 | 5 |
| TOTAL TSU | 117 | 60 | 177 | 197 | 109 | 306 |

Tabla 9.2.- BECAS ESTUDIANTILES TSU POR PE

| Becas para Programas Educativos de TSU | CUATRIMESTRE Y AÑO | | | | | |
|--|--------------------|------------|------------|------------|------------|------------|
| | M-A 2018 | | | M-A 2019 | | |
| | H | M | TOTAL | H | M | TOTAL |
| Desarrollo de Negocios Área Mercadotecnia | 17 | 81 | 98 | 10 | 44 | 54 |
| Procesos Industriales Área Manufactura | 74 | 111 | 185 | 21 | 49 | 70 |
| Mantenimiento Área Industrial | 91 | 17 | 108 | 63 | 21 | 84 |
| Mantenimiento Área Petróleo | 20 | 7 | 27 | 13 | 7 | 20 |
| TIC Área Sistemas Informáticos | 33 | 19 | 52 | 10 | 13 | 23 |
| Mecatrónica Área instalaciones Eléctricas Eficientes | 53 | 5 | 58 | 28 | 3 | 31 |
| Mecatrónica Área Sistemas de Manufactura Flexible | 132 | 32 | 164 | 74 | 22 | 96 |
| Logística Área Cadena de Suministros | | N/A | | 4 | 16 | 20 |
| TI Área Desarrollo de Software Multiplataforma | | N/A | | 7 | 14 | 21 |
| Totales | 420 | 272 | 692 | 230 | 189 | 419 |

Tabla 9.3.- BECAS ESTUDIANTILES ING POR PE

| Becas para Programas Educativos de ING | CUATRIMESTRE Y AÑO | | | | | |
|--|--------------------|-----------|------------|------------|------------|------------|
| | M-A 2018 | | | M-A 2019 | | |
| | H | M | TOTAL | H | M | TOTAL |
| Desarrollo e innovación Empresarial | 7 | 12 | 19 | 12 | 39 | 51 |
| Mecatrónica | 59 | 10 | 69 | 100 | 5 | 105 |
| Sistemas Productivos | 14 | 32 | 46 | 21 | 48 | 69 |
| Tecnologías de la Información y Comunicación | 10 | 7 | 17 | 17 | 10 | 27 |
| Mantenimiento Industrial | 29 | 6 | 35 | 47 | 7 | 54 |
| TOTALES | 119 | 67 | 186 | 197 | 109 | 306 |

Tabla 9.4.- TOTAL DE BECAS ESTUDIANTILES TSU / ING

| Total de becas | CUATRIMESTRE Y AÑO | | | | | |
|----------------|--------------------|------------|------------|------------|------------|------------|
| | M-A 2018 | | | M-A 2019 | | |
| | H | M | TOTAL | H | M | TOTAL |
| TSU | 253 | 156 | 409 | 230 | 189 | 419 |
| ING | 117 | 60 | 177 | 197 | 109 | 306 |
| TOTALES | 170 | 216 | 386 | 427 | 298 | 725 |

Tabla 9.4 - MONTO POR TIPO DE BECAS TSU

| MONTO GLOBAL POR TIPO DE BECA DEL CUATRIMESTRE M – A 2019 | | | | | | | |
|---|------------|-------------------------------------|---------|-----------|------------|---------|---------------------|
| TSU (Tipo de Beca) | CANT | TIPO Y MONTO DE LA INVERSIÓN | | | | | |
| | | FEDERAL | ESTATAL | MUNICIPAL | PROPIOS | OTROS | TOTAL |
| Manutención UTNC | 21 | | | | \$750.00 | | \$15,750.00 |
| Académica 50% | 80 | | | | \$600.00 | | \$48,000.00 |
| Académica 100% | 191 | | | | \$1,200.00 | | \$229,200.00 |
| Alimenticia ** | 39 | | | | | \$35.00 | \$15,750.00 |
| Familiares de trabajadores UTNC | 12 | | | | \$1,200.00 | | \$14,400.00 |
| Municipales (Guerrero) | 13 | | | | \$1,200.00 | | \$15,600.00 |
| Jóvenes Escribiendo el Futuro | 35 | \$9,600.00 | | | | | \$336,000.00 |
| Madres solteras y jóvenes embarazadas 100% | 11 | | | | \$1,200.00 | | \$13,200.00 |
| Madres solteras y jóvenes embarazadas 50% | 6 | | | | \$600.00 | | \$3,600.00 |
| Beca de Transporte ** | 10 | | | | \$32.00 | | \$23,680.00 |
| PROSPERA Beca de Manutención 2do y 3er año de estudios | 1 | \$9,000.00 | | | | | \$9,000.00 |
| TOTAL DE BECAS DE TSU | 419 | MONTO TOTAL DEL CUATRIMESTRE | | | | | \$724,180.00 |

**-Cantidad diaria, días hábiles, por el número de beneficiarios.

Tabla 9.5 - MONTO POR TIPO DE BECAS ING

| MONTO GLOBAL POR TIPO DE BECA DEL CUATRIMESTRE M – A 2019 | | | | | | | |
|---|------------|-------------------------------------|---------|-----------|------------|---------|---------------------|
| ING (Tipo de Beca) | CANT. | TIPO Y MONTO DE LA INVERSIÓN | | | | | |
| | | FEDERAL | ESTATAL | MUNICIPAL | PROPIOS | OTROS | TOTAL |
| Manutención UTNC | 7 | | | | \$750.00 | | \$5,250.00 |
| Académica 50% | 171 | | | | \$1,950.00 | | \$333,450.00 |
| Académica 100% | 77 | | | | \$3,900.00 | | \$300,300.00 |
| Alimenticia ** | 21 | | | | | \$35.00 | \$54,390.00 |
| Familiares de trabajadores UTNC | 10 | | | | \$3,900.00 | | \$39,000.00 |
| Municipales (Guerrero) | 4 | | | | \$3,900.00 | | \$15,600.00 |
| Jóvenes Escribiendo el Futuro | 5 | \$9,600.00 | | | | | \$48,000.00 |
| Madres solteras y jóvenes embarazadas 50% | 11 | | | | \$1,950.00 | | \$21,450.00 |
| TOTAL DE BECAS DE ING | 306 | MONTO TOTAL DEL CUATRIMESTRE | | | | | \$817,440.00 |

**-Cantidad diaria, días hábiles, por el número de beneficiarios.

Tabla 10.- HORAS TOTALES DE USO DE TALLERES Y LABORATORIOS

| HORAS POR NIVEL EDUCATIVO | CUATRIMESTRE Y AÑO | |
|---------------------------|--------------------|-------------|
| | M-A 2018 | M-A 2019 |
| TSU | 945 | 904 |
| ING. | 229 | 442 |
| Total | 1174 | 1346 |

Tabla 10.1 – DESGLOCE DE HORAS DE USO DE TALLERES Y LABORATORIOS TSU

| HORAS UTILIZADAS POR TALLER Y LABORATORIO DE TSU POR CUATRIMESTRE Y AÑO | | | | | |
|---|------------|------------|----------------------|------------|------------|
| Taller o Laboratorio | M – A 2018 | M – A 2019 | Taller o Laboratorio | M – A 2018 | M – A 2019 |
| Aplicaciones Avanzadas | | 23 | Electrónica | 28 | 24 |
| Cámara Gessell | 24 | | Explanada Mercantil | 23 | |
| Cerámica | | | LAB. de Idiomas 1 | | 18 |
| C.N.C. | 17 | 24 | Lab. de Idiomas 2 | 11 | 48 |
| Ciencias Básicas | | | Lab. de Idiomas 3 | | |
| Computo 1 | 78 | 68 | Mtto. de Computo | | |
| Computo 2 | 72 | 28 | Manufactura | 23 | 36 |
| Computo 3 | 155 | 132 | Máq.-Herramientas | 28 | 20 |
| Computo 4 | 57 | 105 | Mecatrónica | 28 | 18 |
| Computo 5 | 99 | 48 | Metrología | 10 | 5 |
| Computo 6 | | 6 | Mini Robótica | | 19 |
| Computo 7 | | | Redes | | 29 |
| Computo 8 | | 88 | Robótica | 17 | 25 |
| Computo 9 | | | Serigrafía | 120 | 40 |
| Computo Biblioteca | 62 | 44 | Soldadura | 26 | 40 |
| Electricidad | 54 | 10 | Usos Múltiples | 13 | 6 |
| SUB TOTAL | 618 | 576 | SUB TOTAL | 327 | 328 |
| | | | TOTAL | 945 | 904 |

Tabla 10.2 - DESGLOCE DE HORAS DE USO DE TALLERES Y LABORATORIOS ING

| HORAS UTILIZADAS POR TALLER Y LABORATORIO DE INGENIERÍA POR CUATRIMESTRE Y AÑO | | | | | |
|--|------------|------------|----------------------|------------|------------|
| Taller o Laboratorio | M – A 2018 | M – A 2019 | Taller o Laboratorio | M – A 2018 | M – A 2019 |
| Aplicaciones Avanzadas | | 11 | Electrónica | | 10 |
| Cámara Gessell | | | Explanada Mercantil | | |
| Cerámica | | | LAB. de Idiomas 1 | | |
| C.N.C. | 2 | 42 | Lab. de Idiomas 2 | 3 | |
| Ciencias Básicas | | | Lab. de Idiomas 3 | | |
| Computo 1 | 43 | 43 | Mtto. de Computo | | |
| Computo 2 | | | Manufactura | | 6 |
| Computo 3 | | 6 | Máq.-Herramientas | 9 | 31 |
| Computo 4 | 45 | 48 | Mecatrónica | 8 | 28 |
| Computo 5 | 4 | 10 | Metrología | | |
| Computo 6 | | | Mini Robótica | | |
| Computo 7 | | | Redes | | |
| Computo 8 | | | Robótica | 46 | 100 |
| Computo 9 | | | Serigrafía | | |
| Computo Biblioteca | 42 | 24 | Soldadura | | 10 |
| Electricidad | 27 | 63 | Usos Múltiples | | 10 |
| SUB TOTAL | 163 | 247 | SUB TOTAL | 66 | 195 |
| | | | TOTAL | 229 | 442 |

Tabla 11.- NÚMERO DE USUARIOS DE LA BIBLIOTECA

| NÚMERO DE USUARIOS | CUATRIMESTRE M – A 2019 | | | | | | |
|-----------------------------------|-------------------------|-------------|---------------|-------------|-------------|-------------|-------------------|
| | TSU | | | INGENIERÍA | | | TOTAL
TSU+ING. |
| | H | M | TOTAL | H | M | TOTAL | |
| PRÉSTAMO DE LIBROS EXTERNOS | 76 | 30 | 106 | 29 | 12 | 41 | 147 |
| PRÉSTAMO DE LIBROS INTERNOS | 1924 | 1260 | 3183 | 672 | 403 | 1075 | 4258 |
| CONSULTAS A INTERNET | 5012 | 2973 | 7986 | 3063 | 1880 | 4943 | 12,929 |
| USO DEL ÁREA DE LECTURA Y ESTUDIO | 3054 | 2001 | 5055 | 435 | 232 | 667 | 5722 |
| TOTAL | 10,066 | 6264 | 16,330 | 4199 | 2527 | 6726 | 23,056 |

Tabla 12.- NÚMERO DE VOLUMENES Y TÍTULOS DE LA BIBLIOTECA

| CUATRIMESTRE | | VOLUMENES | VOLUMENES
POR ALUMNO | TÍTULOS | TÍTULOS
POR ALUMNO | MATRICULA
ATENDIDA |
|--------------|----------|-----------|-------------------------|---------|-----------------------|-----------------------|
| CUATRIMESTRE | M-A 2019 | 4485 | 2.78 | 2583 | 1.60 | 1610 |

2. Vinculación

Tabla 13.- CONVENIOS FIRMADOS

| SECTORES | CUATRIMESTRE Y AÑO | | ACUMULADOS |
|----------------------|--------------------|--|------------|
| | M-A 2019 | | |
| Productivo | 3 | | 52 |
| Educativo Nacional | 3 | | 29 |
| Educativo-Extranjero | | | 7 |
| Institucionales | | | 20 |
| Total | 6 | | 108 |

Tabla 13.1- DETALLE DE CONVENIOS FIRMADOS

| NÚM | INSTITUCION O EMPRESA | DURACION | PROPOSITO | CIUDAD |
|-----|-----------------------------------|------------|---|--------------------------|
| 1 | Universidad Autónoma de Coahuila | 3 años | Vinculación Académica y de Investigación. | Saltillo, Coahuila |
| 2 | Instituto Tecnológico de Saltillo | 5 años | Vinculación Académica y de Investigación. | Saltillo, Coahuila |
| 3 | EMSAD (Nava) | 1 Año | Becas /Programas Académicos/Investigación | Nava, Coahuila |
| 4 | Fujikura Resource México | 5 años | Bolsa de Trabajo, Capacitación, Estadías, Prácticas | Piedras Negras, Coahuila |
| 5 | Minera del Norte (Unidad Micare) | 2 años | Bolsa de Trabajo, Capacitación, Estadías, Prácticas | Nava, Coahuila |
| 6 | FASTENAL MEXICO SERVICE | Indefinido | Estadías | Piedras Negras, Coahuila |

Tabla 14.- VISITAS INDUSTRIALES

| NÚMERO DE: | M-A 2019 |
|--------------------|----------|
| Empresas visitadas | 8 |
| Visitas a empresas | 18 |
| Alumnos visitantes | 426 |

Tabla 14.1- DETALLE DE VISITAS INDUSTRIALES

| N° | Empresa | CUATRIMESTRE Y AÑO | | | |
|----------------------|---------------------------------|--------------------|----------------|---------------|---------------|
| | | PE | Grupo | N° de visitas | N° de alumnos |
| 1 | TRANSPORTES GUZMAN | LACS | 3A, 3B | 1 | 37 |
| 2 | RASSINI | MAI, LACS | 3A, 3B | 2 | 31 |
| 3 | MOTORES JAKEL DE MEXICO | DNAM | 3A, 3B,3C | 3 | 79 |
| 4 | FCA MEXICO | PIAM | 3A | 1 | 26 |
| 5 | ASOCIACION DE AGENTES ADUANALES | LACS | 3B | 1 | 17 |
| 6 | INDUSTRIA VIDRIERA DE COAHUILA | PIAM | 3A,3B,3C,3D | 4 | 86 |
| 7 | SERVICIOS MODELO DE COAHUILA | MTIEE | 3B | 2 | 30 |
| 8 | MICARE | MAP, MAI | 3A, 3A, 3B, 3C | 5 | 135 |
| TOTAL VISITAS | | | | 19 | 441 |

Tabla 15.- CONFERENCIAS

| CONFERENCIAS EN TSU | | M-A 2019 |
|-----------------------------------|--|----------|
| Número de conferencias | | 14 |
| Número de alumnos asistentes | | 1056 |
| CONFERENCIAS EN INGENIERIA | | |
| Número de conferencias | | |
| Número de alumnos asistentes | | |
| Total conferencias TSU+ING. | | 14 |
| Total alumnos asistentes TSU+ING. | | 1056 |

Tabla 15.1- DETALLE DE CONFERENCIAS

| CUATRIMESTRE M-A 2019 | | | | | | |
|------------------------------------|--|--------------------|-----------------------------------|--------------------------------------|------------|---------------|
| Nº | Tema: | Carreras: | Nombre del expositor | Empresa | Fecha | Nº de alumnos |
| 1 | Convocatoria Becas De Posgrado Del COECYT | MAI, TIASM. | Lic. Karina Yadyth García Robledo | COECYT | 08/05/2019 | 24 |
| 2 | Difusión De Programas Movilidad Internacional | TODAS LAS CARRERAS | Lic. Fabiola Sánchez. | ENJOY LANGUAJES VGC CANADA | 24/05/2019 | 166 |
| 3 | Proceso De Investigación Cualitativa | DNAM | Ing. Alberto Rafael Román Soltero | Consultoría | 29/09/2019 | 78 |
| 4 | Trafico Y Transporte | LACS | Ing. Jesús Guzmán. | Empresa de Logística | 10/06/2019 | 22 |
| 5 | El Camino Del Éxito | MTASMF Y AIEE | Lic. Adiel Canizalez Castañeda. | Psicólogo de la UTNC | 18/06/2019 | 98 |
| 6 | El Camino Del Éxito | DNAM y LACS | Lic. Adiel Canizalez Castañeda. | Psicólogo de la UTNC | 24/06/2019 | 62 |
| 7 | El Camino Del Éxito | PIAM | Lic. Adiel Canizalez Castañeda. | Psicólogo de la UTNC | 24/06/2019 | 62 |
| 8 | Mi Plan De Vida | MTASMF Y AIEE | Lic. Saúl Inocente de Luna Gámez. | Psicólogo Independ. | 09/07/2019 | 100 |
| 9 | Mi Plan De Vida | DNAM y LACS | Lic. Saúl Inocente de Luna Gámez. | Psicólogo Independ. | 10/07/2019 | 89 |
| 10 | Mi Plan De Vida | PIAM | Lic. Saúl Inocente de Luna Gámez. | Psicólogo Independ. | 10/07/2019 | 77 |
| 11 | Participación ciudadana y elementos de seguridad y de la credencial para votar | TODAS LAS CARRERAS | Ing. Hermelinda Soto Ortega. | INE | 16/07/2019 | 105 |
| 12 | Control De La Ira | DNAM y LACS | Lic. David Núñez Flores. | Psicólogo Independ. | 17/07/2019 | 93 |
| 13 | Control De La Ira | PIAM | Lic. David Núñez Flores. | Psicólogo Independ. | 17/09/2019 | 60 |
| 14 | Lean Manufacturing | MTASMF Y AIEE | Ing. Rubén Rodríguez. | Gerente de Planta Lean Manufacturing | 18/07/2019 | 20 |
| ALUMNOS EN CONFERENCIAS REALIZADAS | | | | | | 1056 |

Tabla 16.- ESTADÍAS

| ESTADÍAS DE TSU | CUATRIMESTRE Y AÑO |
|---------------------------------------|--------------------|
| | M-A 2019 |
| Alumnos en estadías | 518 |
| Número de empresas participantes | 149 |
| ESTADÍAS DE INGENIERIA | |
| Alumnos en estadías | N/A |
| Número de empresas participantes | N/A |
| Total alumnos estadías TSU+ING. | 518 |
| Total empresas participantes TSU+ING. | 149 |

Tabla 16.1- ESTADÍAS POR PE

| Estadías por Programa Educativo de TSU | CUATRIMESTRE Y AÑO | | |
|---|--------------------|-----|-----|
| | M-A 2019 | | |
| | H | M | T |
| Desarrollo de Negocios área Mercadotecnia | 22 | 68 | 90 |
| Mantenimiento área Industrial | 71 | 18 | 89 |
| Mantenimiento área Petróleo | 14 | 4 | 18 |
| Mecatrónica área instalaciones Eléctricas Eficientes | 48 | 2 | 50 |
| Mecatrónica área Sistemas de Manufactura Flexible | 114 | 17 | 131 |
| Procesos industriales área Manufactura | 48 | 62 | 110 |
| Tecnologías de la información y Comunicación área Sistemas Informáticos | 19 | 11 | 30 |
| Totales | 336 | 182 | 518 |

Tabla 17.- MOVILIDAD ESTUDIANTIL

| MOVILIDAD ALUMNOS DE TSU | CUATRIMESTRE Y AÑO |
|---------------------------------|--------------------|
| | M-A 2019 |
| Nacional | 8 |
| Internacional | 7 |
| Sub total TSU | 15 |
| MOVILIDAD ALUMNOS DE INGENIERIA | M-A 2019 |
| Nacional | 1 |
| Internacional | |
| Sub total ING. | 1 |
| Total Nacional TSU+ING. | 9 |
| Total Internacional TSU+ING. | 7 |
| Total en movilidad | 16 |

Tabla 17.1 - DETALLE DE MOVILIDAD ESTUDIANTIL

| Movilidad Internacional de TSU M-A 2019 | | | | | | |
|---|-----------------------------------|--------|----------------------------|--|------------------------|--------------------------------|
| | ALUMNO | PE | PROYECTO | INSTITUCIÓN | UBICACIÓN | ORIGEN DE APOYO |
| 1 | Jessica Abigail Terán Alejandro | MAI | Curso de Ingles | The Language Gallery | Vancouver, Canadá | INVERSION PERSONAL |
| 2 | Aida Aracely Leija Patlán | PIAM | Curso de Ingles | The Language Gallery | Vancouver, Canadá | |
| 3 | Lizbeth López Betancourt | DNAM | Curso de Ingles | ILAC of CANADA | Vancouver, Canadá | |
| 4 | Jesús Hazael Guerrero Salazar | MAI | Curso de Ingles | ILAC of CANADA | Vancouver, Canadá | |
| 5 | Ricardo Ramon Saucedo | MTASMF | Estadía Profesional | MICRO STAR | Eagle Pass, Texas | |
| 6 | Laura Yazmin Vega Betancourt | DNAM | Estadía Profesional | Y&E HOUSE CLEANING SERVICES | San Antonio, Texas | |
| 7 | Ana Johen Carrillo Olea | DNAM | Semestre Académico Ago-Dic | Universidad Pedagógica y Tecnológica de Colombia | Tunja-Boyacá, Colombia | BECA ALIANZA DEL PACIFICO 2019 |
| Movilidad Nacional de TSU M-A 2019 | | | | | | |
| 1 | Christian Alexis Escobar Barrera | MAI | | EON SOLUTIONS | Chihuahua, Chih. | Inversión Personal |
| 2 | José Alonso Padilla De La Cerda | MAI | | EON SOLUTIONS | Chihuahua, Chih. | |
| 3 | Emmanuel Vázquez Mosqueda | MTAIEE | Estadía Profesional | GCEM DEL BAJIO | Guanajuato, Gto. | |
| 4 | Alejandra Gpe. Adame Guerrero | DNAM | | SRHSA CONSULTORES | Monterrey, N.L. | |
| 5 | Froilán De Jesús Bravo Lozano | MTASMF | | ADLER LINGERIE | Monterrey, N.L. | |
| 6 | David Dueñes Rodríguez | MTASMF | | FCA MEXICO | Saltillo, Coahuila | |
| 7 | Luis Javier Montalvo Coronado | MTASMF | | CRANE SOLUTIONS SLW | Saltillo, Coahuila | |
| 8 | Ricardo Javier Rodríguez Castillo | PIAM | | FCA MEXICO | Saltillo, Coahuila | |
| Movilidad Nacional de ING M-A 2019 | | | | | | |
| 9 | Salma Ahtziri Guerrero Jiménez | IDIE | 9NO CUATRIMESTRE | UT de Cancún | Cancún, Q. Roo | Inversión Personal |

Tabla 18.- ESTUDIOS Y SERVICIOS TECNOLÓGICOS

| | CUATRIMESTRE Y AÑO |
|-------------------------|--------------------|
| TIPO DE SERVICIO | M-A 2019 |
| Capacitación | 6 |
| Participantes | 58 |
| TIPO DE PARTICIPANTES | |
| Egresados de TSU | |
| Egresados de Ingeniería | |
| Otros | 58 |
| TOTAL DE PARTICIPANTES | 58 |

Tabla 18.1 - DETALLE DE ESTUDIOS Y SERVICIOS TECNOLÓGICOS

| CUATRIMESTRE M-A 2019 | | | | | |
|-----------------------|--|-------------------------------------|---|---|------|
| No. | CURSO | EMPRESA | FECHA | INSTRUCTOR (ES) | HRS. |
| 1 | Lubricación
Nivel Básico | Minera del Norte
(Unidad MICARE) | Del: 13 al 15 de Mayo de 2019 | Ing. Enrique Menchaca Estrada | 24 |
| 2 | Microsoft Excel
Nivel Intermedio Avanzado | Rassini Suspensiones | Del: 20 al 24 de Mayo de 2019 | Ing. Diana I. Valdés Guajardo. | 30 |
| 3 | Microsoft Excel
Nivel Intermedio Avanzado | Rassini Suspensiones | Del: 10 al 14 de Junio de 2019 | Ing. Diana I. Valdés Guajardo. | 30 |
| 4 | Microsoft Excel
Nivel Intermedio Avanzado | Rassini Suspensiones | Del: 15 al 19 de Julio de 2019 | Lic. Juan Magaña Solís. | 30 |
| 5 | Hidráulica
Nivel Intermedio Avanzado | Rassini Suspensiones | 24 de Agosto al 21 de Sep-
tiembre de 2019 | T. Sigfrido Quintero Salinas, e
Ing. Carlos E. Tonche Vázquez. | 40 |
| 6 | Servicio Tecnológico de
Hidrocarburos | Empresa Externa | Junio-Julio 2019 | M. en C. Nancy Velasco e
Ing. Edgar Ovidio Barrón Ramos. | 30 |
| Total | | | | | 184 |

Tabla 19.- SEGUIMIENTO DE EGRESADOS

| INGENIERÍA | CUATRIMESTRE Y AÑO | |
|---|--------------------|-------------|
| | M-A 2019 | |
| | No. | % |
| Egresados generación (Sep 17 - Abr 2019) | 349 | |
| Egresados trabajando a seis meses de su egreso | 174 | 60.62 |
| Egresados trabajando de acuerdo a su formación | 118 | 41.11 |
| Egresados trabajando en donde realizaron la estadía | 23 | 8.01 |
| Ingreso promedio mensual | | \$13,926.31 |

Tabla 19.1- SEGUIMIENTO DE EGRESADOS POR PE

| SEGUIMIENTO DE EGRESADOS POR PE | | | | | | |
|--------------------------------------|-----------|----------|-----------|-----------|----------|-----------|
| Indicador Egresados ING | IMT | IDIE | IMI | ISP | ITIC | Total |
| Egresados gen DIC-2019 | 79 | 63 | 45 | 70 | 30 | 287 |
| Egresados trabajando a seis meses | 55 | 26 | 29 | 47 | 17 | 174 |
| Egresados Trabajando % | 69.00% | 41.00% | 64.00% | 67.00% | 56.00% | 60.62% |
| Ingreso promedios mensuales | 11,652.64 | 9,231.11 | 12,830.00 | 12,349.00 | 9,297.47 | 11,072.04 |
| Actividad laboral acorde a formación | 38 | 10 | 23 | 39 | 8 | 24% |
| Trabajando en empresa de estadía. | 11 | 0 | 3 | 7 | 2 | 23 |
| Egresados que continúan estudiando | N/A | N/A | N/A | N/A | N/A | N/A |
| Egresados que no trabajan. | 14 | 15 | 9 | 16 | 11 | 65 |
| Egresados no localizables. | 10 | 22 | 7 | 7 | 2 | 48 |
| Egresados finados. | 0 | 0 | 0 | 0 | 0 | 0 |

Tabla 20.- BOLSA DE TRABAJO

| Egresados colocados de: | CUATRIMESTRE Y AÑO | |
|-------------------------|--------------------|-----------|
| | M-A 2018 | M-A 2019 |
| TSU | 66 | 17 |
| INGENIERÍA | 7 | 4 |
| TOTAL | 73 | 21 |

Tabla 20.1 - BOLSA DE TRABAJO POR PE

| Egresados colocados por Bolsa de Trabajo M-A 2019 | | | | | | | | |
|---|-----|------|------|-------|-------|--------|-----|-------|
| Programa Educativo TSU | MAI | PIAM | DNAM | MTASF | MTIEE | TICASI | MAP | Total |
| Total | 3 | 1 | 3 | 4 | 5 | | 1 | 17 |
| Programa Educativo ING | IMT | IDIE | IMI | ISP | ITIC | Total | | |
| Total | 1 | 1 | 1 | 1 | | | | 4 |

Tabla 20.2- CENTRO INCUBADOR EMPRESARIAL

CONFERENCIAS:

| CONFERENCIA | ALUMNOS | EXPOSITOR |
|-------------|---------|-----------------|
| "Vive 2019" | 82 | Américo Montoya |

CURSOS:

| CURSOS | ASISTENTES |
|--|------------|
| Curso de Certificación LEGO Serious Play en el Marco del EXPO Emprendes 2019 | 15 |
| Taller de la Metodología CANVAS en el Marco del EXPO Emprendes 2019 | 32 |
| Taller de Financiamiento Alternativo en el Marco del EXPO Emprendes 2019 | 36 |
| Taller de Emprender en Mega tendencias en el Marco del EXPO Emprendes 2019 | 57 |
| Curso Taller de Código de Barras por GS1 México, la Secretaría de Economía, el Municipio de Piedras Negras y el CIE. | 24 |
| TOTAL | 164 |

CONVOCATORIAS:

| CONVOCATORIAS | ALUMNOS |
|----------------------------|---------|
| Somos Jóvenes 2019 ICOJUVE | 407 |

SIMPOSIO EXPO Emprendes 2019:

| ACTIVIDAD | ASISTENTES |
|---|-----------------------------------|
| Cuatro Conferencias: <ul style="list-style-type: none"> • “Encuentra el Éxito, sin perder la Felicidad” por Jorge Dryjanski, • “Atrévete a Emprender” por Gloria Álvarez, • “Cómo transformé el miedo en Éxito” por Fric Martínez • “De la Innovación Empresarial a la innovación Personal” por Ricardo Perret. | 1400 alumnos y público en general |
| EXPO Feria Industrial y Comercial 2019 | 14 empresas |
| Talleres de: CANVAS, Financiamiento Alternativo y Emprender en Mega tendencias | 125 alumnos y público en general |
| Mesa de Negociaciones entre asistentes a la Feria Industrial y Comercial | 12 negociaciones |
| Panel de Emprendedores | 375 alumnos y público en general |
| Dos conferencias: <ul style="list-style-type: none"> • “Personal Branding” por el Dr. Guillermo Álvarez y • “Emprender en Mega tendencias” por Eduardo Izquierdo de Distrito Emprendedor | 400 alumnos y público en general |

CURSOS Y TALLERES A INCUBANDOS EMPRENDES 2019:

| | CONFERENCIA | ALUMNOS |
|---|--|---------|
| 1 | Curso Taller Pla de Vida y carrera | 6 |
| 2 | Curso taller de Inteligencia Emocional | 6 |
| 3 | Curso taller de Análisis Situacional del MKT | 6 |
| 4 | Curso Taller de la Propiedad Intelectual | 12 |
| 5 | Taller de administración de la producción | 12 |
| 6 | Taller de Finanzas | 12 |
| | | 54 |

3. Recursos Humanos

Tabla 21. PERSONAL

| CARGO | CUATRIMESTRE Y AÑO | | | | | |
|---------------------------------------|--------------------|----|-----|----------|----|-----|
| | M-A 2018 | | | M-A 2019 | | |
| | H | M | T | H | M | T |
| Rector | | 1 | 1 | | | |
| Mandos superiores | 5 | 3 | 8 | 5 | 3 | 8 |
| Mandos medios | 4 | 3 | 7 | 3 | 4 | 7 |
| Personal administrativo y secretarial | 25 | 37 | 62 | 24 | 37 | 61 |
| Sub-total | 35 | 43 | 78 | 32 | 44 | 76 |
| Profesores de Tiempo Completo (PTC) | 19 | 8 | 27 | 18 | 10 | 28 |
| Profesor de Asignatura (PA) | 40 | 24 | 64 | 45 | 25 | 70 |
| Sub-total | 59 | 32 | 91 | 63 | 35 | 98 |
| TOTAL | 94 | 75 | 169 | 95 | 79 | 174 |

Tabla 22.- ORGANIGRAMA

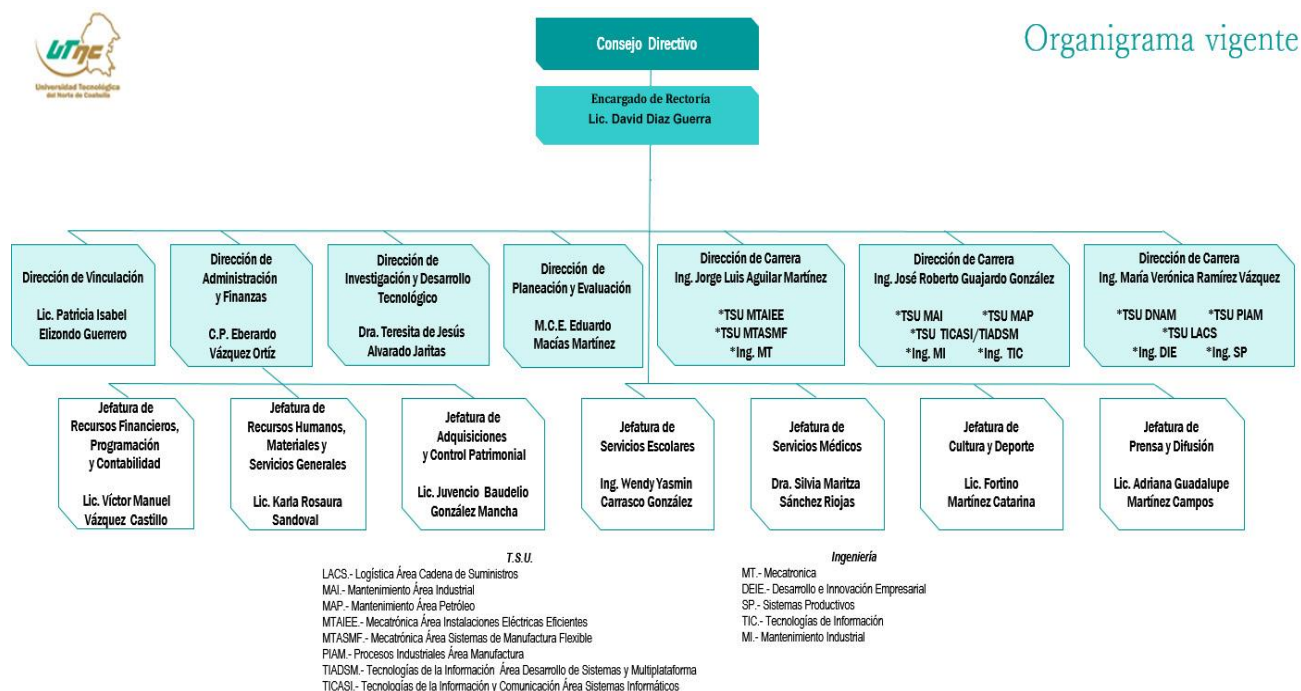


Tabla 23.- PERSONAL DOCENTE POR NIVEL EDUCATIVO

| NIVEL EDUCATIVO | CUATRIMESTRE Y AÑO | | |
|-----------------|--------------------|-----------|-----------|
| | M-A 2019 | | |
| | PTC | PA | T |
| TSU | 28 | 36 | 64 |
| INGENIERÍA | | 20 | 20 |
| TSU+ING | | 13 | 13 |
| TOTAL | 28 | 69 | 97 |

Tabla 23.1 - PERSONAL DOCENTE POR PROGRAMA EDUCATIVO TSU

| Personal docente por PE
CUATRIMESTRE Y AÑO | | | | | | | |
|---|-----------|-----------|-----------|-----------|-----------|-----------|-----------|
| PE TSU | M-A 2019 | | | | | | Total |
| | PTC | | | PA | | | |
| | H | M | T | H | M | T | |
| MTAIEE | 3 | | 3 | 3 | 3 | | 6 |
| MTASMF | 3 | 2 | 5 | 6 | 1 | 7 | 12 |
| PIAM | 1 | 2 | 3 | 4 | 5 | 9 | 12 |
| MAI | 4 | 2 | 6 | 4 | 2 | 6 | 12 |
| MAP | 1 | | 1 | 3 | | 3 | 4 |
| DNAM | 4 | 3 | 7 | 1 | 2 | 3 | 10 |
| TICASI/TIADSM | 2 | 1 | 3 | 1 | 2 | 3 | 6 |
| LACS | | | | 1 | 1 | 2 | 2 |
| TOTALES | 18 | 10 | 28 | 20 | 16 | 36 | 64 |

Tabla 23.2 – PERSONAL DOCENTE POR PROGRAMA EDUCATIVO ING

| Personal docente por PE
CUATRIMESTRE Y AÑO | | | | | | | |
|---|----------|---|------------|-----------|----------|-----------|-----------|
| PE ING | M-A 2019 | | | | | | Total |
| | PTC | | | PA | | | |
| | H | M | T | H | M | T | |
| IDIE | | | | 3 | 3 | 6 | 6 |
| IMT | | | | 5 | 1 | 6 | 6 |
| ISP | | | | 4 | | 4 | 4 |
| IMI | | | | 2 | | 2 | 2 |
| ITIC | | | | 2 | | 2 | 2 |
| TOTALES | | | N/A | 16 | 4 | 20 | 20 |

Tabla 23.3 - PERSONAL DOCENTE POR PROGRAMA EDUCATIVO TSU E INGENIERÍA

| Personal docente por PE
CUATRIMESTRE Y AÑO | | | | | | | |
|---|----------|---|---|----------|----------|-----------|-----------|
| PE TSU E ING. | M-A 2019 | | | | | | Total |
| | PTC | | | PA | | | |
| | H | M | T | H | M | T | |
| MTAIEE | | | | 1 | | 1 | 1 |
| MTASMF | | | | 1 | 1 | 2 | 2 |
| PIAM | | | | 1 | | 1 | 1 |
| MAI | | | | 4 | | 4 | 4 |
| MAP | | | | | 1 | 1 | 1 |
| DNAM | | | | 1 | 2 | 3 | 3 |
| TICASI/TIADSM | | | | | | | |
| LACS | | | | 1 | | 1 | 1 |
| TOTALES | | | | 9 | 4 | 13 | 13 |

Tabla 24.- NIVELES DE HABILITACIÓN DE LA PLANTA DOCENTE POR NIVEL EDUCATIVO

| NIVEL EDUCATIVO Y POSGRADO | CUATRIMESTRE Y AÑO | | |
|-------------------------------------|--------------------|-----------|-----------|
| | M-A 2019 | | |
| | PTC | PA | T |
| TSU-Maestría con grado | 12 | 4 | 16 |
| TSU-Doctorado con grado | | 1 | 1 |
| Sub total TSU | 12 | 5 | 17 |
| INGENIERÍA-Maestría con grado | | 6 | 6 |
| INGENIERÍA -Doctorado con grado | | | |
| Sub total ING. | | 6 | 6 |
| TSU+INGENIERÍA-Maestría con grado | | 2 | 2 |
| TSU+INGENIERÍA -Doctorado con grado | | | |
| Sub total TSU+ING. | | 2 | 2 |
| Total | 12 | 13 | 25 |

Tabla 25. PERSONAL DOCENTE POR TIPO DE FORMACIÓN Y/O CAPACITACIÓN

| CUATRIMESTRE M – A 2019 | | | | | | | | | | | |
|------------------------------------|----------|------------|-------------------------------|----------|-----------|--------------------------|----------|----------|-----------|----------|-----------|
| TIPO DE FORMACIÓN Y/O CAPACITACIÓN | CANTIDAD | HORAS | PROFESORES DE TIEMPO COMPLETO | | | PROFESORES DE ASIGNATURA | | | TOTAL | | |
| | | | H | M | T | H | M | T | H | M | T |
| Cursos | 5 | 163 | 15 | 7 | 22 | 5 | 0 | 5 | 20 | 7 | 27 |
| Otros... | | | | | | | | | | | |
| TOTAL | 5 | 163 | 15 | 7 | 22 | 5 | 0 | 5 | 20 | 7 | 27 |

Tabla 26. PERSONAL ADMINISTRATIVO POR TIPO DE FORMACIÓN Y/O CAPACITACIÓN

| CUATRIMESTRE M – A 2019 | | | | | | | | | | | |
|------------------------------------|-----------|------------|----------------------------|----------|-----------|------------------------------|-----------|-----------|-----------|-----------|-----------|
| TIPO DE FORMACIÓN Y/O CAPACITACIÓN | CANTIDAD | HORAS | MANDOS MEDIOS Y SUPERIORES | | | ADMINISTRATIVO Y SECRETARIAL | | | TOTAL | | |
| | | | H | M | T | H | M | T | H | M | T |
| Cursos | 20 | 803 | 16 | 9 | 25 | 28 | 22 | 50 | 44 | 31 | 75 |
| Otros... | | | | | | | | | | | |
| TOTAL | 20 | 803 | 16 | 9 | 25 | 28 | 22 | 50 | 44 | 31 | 75 |

Tabla 27.- CAPACITACIÓN PERSONAL DOCENTE POR TIPO DE FORMACIÓN Y HORAS

| CUATRIMESTRE M – A 2019 | | | | | | | | | | | | |
|--|----------|------------|-------------------------------|----------|-----------|--------------------------|---|----------|-----------|----------|-----------|--|
| NOMBRE Y TIPO DE FORMACIÓN Y/O CAPACITACIÓN | CANTIDAD | HORAS | PROFESORES DE TIEMPO COMPLETO | | | PROFESORES DE ASIGNATURA | | | TOTAL | | | |
| | | | H | M | T | H | M | T | H | M | T | |
| CURSOS TECNICOS: | | | | | | | | | | | | |
| Estrategias de Fortalecimiento Personal | 1 | 3 | 4 | 2 | 6 | 3 | | 3 | 7 | 2 | 9 | |
| Impartición de Cursos de Capacitación Presenciales | 1 | 40 | 2 | 2 | 4 | | | 0 | 2 | 2 | 4 | |
| Ortografía y Redacción | 1 | 40 | 1 | | 1 | | | 0 | 1 | | 1 | |
| Administración de proyectos | 1 | 40 | 2 | 2 | 4 | 1 | | 1 | 3 | 2 | 5 | |
| Programación de controladores lógicos programables | 1 | 40 | 2 | | 2 | 1 | | 1 | 3 | | 3 | |
| Ascenso de cuerpos académicos | 1 | 40 | 4 | 1 | 5 | | | 0 | 4 | 1 | 5 | |
| Estrategias de Fortalecimiento Personal | 1 | 3 | 4 | 2 | 6 | 3 | | 3 | 7 | 2 | 9 | |
| TOTAL | 6 | 206 | 19 | 9 | 28 | 8 | | 8 | 27 | 9 | 36 | |

Tabla 28.- CAPACITACIÓN DEL PERSONAL ADMVO. POR TIPO DE FORMACIÓN Y HORAS

| CUATRIMESTRE M – A 2019 | | | | | | | | | | | |
|--|---------------|------------|-------------------------------|----------|-----------|---------------------------------|-----------|-----------|-----------|-----------|-----------|
| NOMBRE Y TIPO DE FORMACIÓN
Y/O CAPACITACIÓN | CANTI-
DAD | HORAS | MANDOS MEDIOS
Y SUPERIORES | | | ADMINISTRATIVO
Y SECRETARIAL | | | TOTAL | | |
| | | | H | M | T | H | M | T | H | M | T |
| CURSOS TECNICOS: | | | | | | | | | | | |
| Estrategias de Fortalecimiento Personal | 1 | 3 | 1 | | 1 | | | 0 | 1 | | 1 |
| Administración de Recursos Humanos | 1 | 40 | | 1 | 1 | | 2 | 2 | | 3 | 3 |
| Mantenimiento y Pruebas de Motores Eléctricos | 1 | 80 | | | 0 | 2 | | 2 | 2 | | 2 |
| Ortografía Y Redacción | 1 | 40 | 1 | 1 | 2 | 4 | 8 | 12 | 5 | 9 | 14 |
| Ruta de la Calidad | 1 | 40 | | | 0 | | 1 | 1 | | 1 | 1 |
| Trabajo en Altura (Aplicación de Nom-009-STPS-2011) | 1 | 40 | | | 0 | 2 | | 2 | 2 | | 2 |
| Investigación y análisis de accidentes e incidentes | 1 | 40 | 1 | | 1 | 2 | | 2 | 3 | | 3 |
| Básico de primeros auxilios | 1 | 40 | 1 | | 1 | 2 | 1 | 3 | 3 | 1 | 4 |
| ISO 9001:2015 | 1 | 40 | | | 0 | | 1 | 1 | | 1 | 1 |
| Principios de sustentabilidad energética y generación con fuentes renovables | 1 | 40 | | | 0 | 1 | | 1 | 1 | | 1 |
| Fundamentos de las técnicas de negociación y manejo de conflictos. | 1 | 40 | 1 | | 1 | | 1 | 1 | 1 | 1 | 2 |
| Conocimientos básicos para asistentes ejecutivas | 1 | 40 | | | 0 | 4 | 3 | 7 | 4 | 3 | 7 |
| Introducción a protección civil | 1 | 40 | 1 | | 1 | 2 | 1 | 3 | 3 | 1 | 4 |
| Calidad en el servicio | 1 | 40 | | | 0 | 4 | 3 | 7 | 4 | 3 | 7 |
| Energías renovables y no renovables | 1 | 40 | | | 0 | 1 | | 1 | 1 | | 1 |
| Introducción a la administración de Windows server | 1 | 40 | 1 | | 1 | 2 | | 2 | 3 | | 3 |
| Intro. a seg. Industrial, supervisores y mandos medios | 1 | 40 | 1 | | 1 | 2 | 1 | 3 | 3 | 1 | 4 |
| Las funciones directivas en la educación superior | 1 | 40 | 8 | 7 | 15 | | | 0 | 8 | 7 | 15 |
| TOTAL | 18 | 723 | 16 | 9 | 25 | 28 | 22 | 50 | 44 | 31 | 75 |

Tabla 29.- RESUMEN DE PERSONAL CAPACITADO

| PERSONAL CAPACITADO | CANTIDAD DE PERSONAL | |
|--|----------------------|-----------|
| | M-A 2018 | M-A 2019 |
| Profesores de Tiempo Completo (PTC) | 8 | 11 |
| Profesores de Asignatura (PA) | 2 | 3 |
| Sub total | 10 | 14 |
| Personal de Mandos Medios y Superiores | 2 | 4 |
| Personal Administrativo y Secretarial | 10 | 19 |
| Sub total | 12 | 23 |
| TOTAL | 22 | 37 |

4. Investigación y Desarrollo Tecnológico

Tabla 31.- PERFILES PRODEP

| PERFILES DESEABLES | | |
|--------------------------------|--------|---|
| NOMBRE DEL DOCENTE | PE | VIGENCIA |
| Silvia Imelda Castro Elizondo | MAI | 14 de agosto 2019-13 de agosto de 2022 |
| Raúl Uranga Cruz | MAI | 15 de agosto 2019-13 de agosto de 2022 |
| Dora Azalia Castro Treviño | DNAM | 11 de septiembre 2017-10 de septiembre 2020 |
| Gerardo Rincón Maltos | MAI | 11 de septiembre 2017-10 de septiembre 2020 |
| José Alfredo Martínez Mercado | PIAM | 11 de septiembre 2017-10 de septiembre 2020 |
| Miriam Zulema González Medrano | MTASMF | 11 de septiembre 2017-10 de septiembre 2020 |
| Rosendo de Luna Álvarez | MTAIEE | 11 de septiembre 2017-10 de septiembre 2020 |

Tabla 32.- CUERPOS ACADEMICOS

| CUERPOS ACADÉMICOS | | | | | |
|--|--|-------------------------------------|---------------------------|----------------------------------|-------------------------------|
| NOMBRE | LIADTC | ÁREA | DISCIPLINA | RESPONSABLE DEL CUERPO ACADÉMICO | VIGENCIA DEL CA |
| Automatización y Optimización de Sistemas | Automatización y Control de Procesos, Robótica Industrial, Gestión del Mantenimiento, Ingeniería y Administración de Sistemas Productivos y Eficiencia Energética. | Ingeniería y Tecnología. | Automatización y Control. | José Alfredo Martínez Mercado | 20/12/2017
a
19/12/2020 |
| Investigación y desarrollo de tecnología | Sistemas mecatrónicos y control de procesos industriales. | Ingeniería y Tecnología. | Automatización y Control. | Miriam Zulema González Medrano | 26/11/2018
A
25/11/2021 |
| Desarrollo de Negocios y Eficiencia Organizacional | 1.- Eficiencia en el Desarrollo de la Gestión Empresarial.
2.- Aplicación e Impacto del Marketing Digital y Comercio Electrónico. | Ciencias Sociales y Administrativas | Desarrollo de Negocios. | Dora Azalia Castro Treviño | 26/11/2018
A
25/11/2021 |

* LIADTC.- Líneas de Investigación Aplicada y Desarrollo Tecnológico del Conocimiento

Tabla 33.- PROGRAMAS EDUCATIVOS EVALUADOS POR CACEI

| NOMBRE DEL PE | ESTATUS | FECHA DICTAMEN |
|---------------|----------|----------------|
| MAI | Evaluado | Abril 2019 |
| PIAM | Evaluado | Abril 2019 |
| MTASMF | Evaluado | Abril 2019 |

Tabla 34.- ARTÍCULOS PUBLICADOS (producción académica)

| NUM | NOMBRE DEL ARTICULO | AREA | MEDIO | DOCENTE |
|-----|---|-------------------------|--|--------------------------------|
| 1 | Indicador de suministro exacto de combustible | Ingeniería y Tecnología | Revista Iberoamericana de Producción Académica y Gestión Educativa ISSN:2007-8412 Vol. 6, Núm. 11, Enero – junio 2019. | Miriam Zulema González Medrano |

5. Cultura y Deporte

Tabla 35.- ACTIVIDADES CULTURALES Y ARTÍSTICAS

| CULTURAL Y ARTÍSTICO CUATRIMESTRE M – A 2019 | | | |
|--|--|--|---------------|
| GRUPOS | EVEN TO | LOGRO | PARTICIPANTES |
| Grupo Norteño | 1-Día de las Madres | Rendir homenaje a todas aquellas mujeres especiales trabajadoras de la UTNC. | 6 |
| | 2-Día del Adulto Mayor en Nava | Rendir homenaje a los adultos mayores, así mis promover nuestra máxima casa de estudios con la sociedad | 6 |
| | 3-Ceremonia de graduación CECYTEC Nava | Fomentar la música y al mismo tiempo promover la cultura de nuestra universidad hacia los alumnos y padres de familia | 6 |
| | 4-Glamour Sustentable PASA | Excelente Participación, y promover la música a los invitados especiales, así como las empresas. | 5 |
| Rondalla | 1-Ceremonia de Graduación Ingenierías UTNC | Excelente presentación de nuestra rondalla promoviéndose ante las instituciones gubernamentales como en la sociedad | 20 |
| | 2-Mañanitas por festejo del día de TSU | Rendir homenaje a todos los Técnicos Superiores en su día. | 20 |
| | 3-Graduación en COBACH Rio escondido Nava. | Fomentar la música y al mismo tiempo promover la cultura de nuestra universidad hacia los alumnos y padres de familia. | 20 |
| | 4-Graduación en la Escuela Primaria Adolfo López M, Piedras Negras | Fomentar la música y al mismo tiempo promover la cultura de nuestra universidad hacia los alumnos y padres de familia | 20 |
| Canto | 1-Glamour Sustentable PASA | Excelente Participación, y promover la música a los invitados especiales, así como las empresas. | 25 |
| Danza Folclórica | 1-Ceremonia de Graduación de la Secundaria Técnica # 10 Allende Coahuila. | Promoción de nuestra Universidad a la sociedad de padres de familia, institución y empresas. | 16 |
| | 2-Ceremonia de Graduación de la Primaria Dr. Armando Treviño Piedras Negras. | Promoción de nuestra Universidad a la sociedad de padres de familia, institución y empresas. | 16 |
| | 3-Ceremonia de Graduación de la Prepa COBACH de 5 Manantiales. | Promoción de nuestra Universidad a la sociedad de padres de familia, institución y empresas. | 10 |
| | 4-Festejo del Adulto Mayor en Nava Coahuila. | Pasar una sana convivencia con las personas de la tercera edad. | 10 |
| TOTAL | | | 180 |

Tabla 36.- ACTIVIDADES CÍVICAS

| CÍVICA CUATRIMESTRE M – A 2019 | | | |
|-----------------------------------|---|--|---------------|
| | EVENTO | LOGRO | PARTICIPANTES |
| Ceremonia de Honores a la bandera | 1-Inauguración del Torneo Interno de futbolito “orgullosamente Correccaminos UTNC 2019” | Promover los valores cívicos en la comunidad universitaria | 250 |
| | 2-Ceremonia de Graduación de Ingeniería de la UTNC | Promover los valores cívicos en los alumnos, maestros invitados especiales | 8 |
| | 3-Ceremonia a la bandera en la UTNC mes de Junio | Promover los valores cívicos entre la comunidad estudiantil y personal de la institución | 400 |
| | 4-Ceremonia a la bandera en la UTNC mes de Julio | Promover los valores cívicos entre la comunidad estudiantil y personal de la institución | 400 |
| | 5-Ceremonia a la bandera en la UTNC mes de agosto | Promover los valores cívicos entre la comunidad estudiantil y personal de la institución | 400 |
| TOTAL | | | 1458 |

Tabla 37.- ACTIVIDADES DEPORTIVAS

| DEPORTIVAS CUATRIMESTRE M – A 2019 | | | |
|------------------------------------|---|--|---------------|
| DISCIPLINA | EVENTO | LOGRO | PARTICIPANTES |
| Béisbol | 1-Cuadrangular de béisbol Uni. politécnica de Piedras Negras. | Segundo lugar UTNC | 18 |
| Voleibol | 1-Juego amistoso Varonil UTNC vs Presidencia Municipal de Nava. | Gana UTNC | 12 |
| | 2-Juego amistoso Femenil UTNC vs CBTIS de Nava | Gana UTNC | 6 |
| Basquetbol | 1-juego amistoso varonil UTNC vs CBTIS de Nava | Gana UTNC | 10 |
| | 2- Torneo de liga municipal en Nava temporada 2019 | Foguelo del equipo de la UTNC | 12 |
| Futbol 7 | 1-Torneo varonil UTNC vs CBTIS de Nava | Gana UTNC | 8 |
| | 2-Torneo de Futbolito 7 “orgullosamente Correccaminos UTNC 2019” | Se juntaron 18 equipos | 216 |
| | 3-Final del Torneo empresarial Zaragoza, Coahuila | Campeones | 15 |
| | 4-Participación en el Canal de TV “Jóvenes con propósito” en Allende Coahuila | Difundir el campeonato obtenido en los juegos Nacionales Juárez Chihuahua 2019 | 2 |
| Voleibol, basquetbol y futbol 7 | 1-Participación del contingente deportivo de la UTNC en la Inauguración del Gimnasio Juan Martínez “Pachín” Nava, Coahuila. | Dar a conocer nuestra Universidad ante la sociedad y empresa. | 25 |
| TOTAL | | | 324 |

Tabla 38.- ACTIVIDADES DE LOS CLUBES

| CLUBES CUATRIMESTRE M – A 2019 | | | |
|--------------------------------|---|--|---------------|
| CLUB | EVENTO | LOGRO | PARTICIPANTES |
| Altruismo | 1-Entrega de 3 computadores que se le dio mantenimiento escuela CAM 22 de allende. | Apoyo al CAM en reparar sus computadoras | 6 |
| | 2-Apoyo a adultos mayores en Morelos Coahuila. | Convivencia, entregar despensa, limpieza del hogar. | 8 |
| | 3-Visita Casa del adulto mayor en Allende Coahuila. | Llevar un poco de alegría a los adultos, la convivencia y amor a estar personas. | 20 |
| | 4-Visita Casa del adulto mayor en Piedras Negras “San Vicente de Paul” | Llevar un poco de alegría a los adultos, la convivencia y amor a estar personas. | 35 |
| | 5-Colecta de Juguetes para Niños con Cáncer “La Cimiento de Abraham” en Piedras Negras. | Brindar alegría a los niños y niñas que padecen de cáncer | 40 |
| Ecología | 1-Participación con un stand en Expo Ambiental organizado por la empresa Rassini en Piedras Negras. | Promover el cuidado del medio ambiente ante la sociedad | 6 |
| | 2-Campaña “planta el cambio UTNC” | Plantar 100 arbolito en la institución | 40 |
| | 3-Campaña de riego de arbolitos y Cero basura | Concientizar a la comunidad estudiantil y personal de la UTNC del cuidado del medio ambiente | 400 |
| | 4-Concurso de reciclaje “Glamour Sustentable UTNC 2019 | Promover el cuidado del medio ambiente a través del reciclado. | 9 |
| TOTAL | | | 515 |

Tabla 39.- EVENTOS ESPECIALES

| EVENTOS ESPECIALES CUATRIMESTRE M – A 2019 | |
|--|---------------|
| EVENTO | PARTICIPANTES |
| Festejo día de las madres | 50 |
| Festejo día del maestro | 97 |
| Festejo del día del TSU | 460 |
| TOTAL | 607 |

8. Servicios Médicos

Tabla 40.- ATENCIÓN MÉDICA

| Área | Actividad | CUATRIMESTRE M – A 2019 | | | | | | | T |
|-----------------|-----------------|-------------------------|------|-----|----------|-----|-----|-----|-----|
| | | ALUMNOS | | | PERSONAL | | | | |
| | | TSU | ING. | ST | DOC | ADM | OTR | ST | |
| Atención médica | Consulta medica | 400 | 222 | 622 | 62 | 184 | 50 | 296 | 918 |
| | Incapacidades | | | | | | | | 0 |
| | Justificantes | 5 | 7 | 12 | | | | | 12 |
| TOTAL | | 405 | 229 | 634 | 62 | 184 | 50 | 296 | 930 |

Tabla 41.- MEDICINA PREVENTIVA

| Área | Actividad | CUATRIMESTRE M – A 2019 | | | | | | | T |
|---------------------|---|-------------------------|------|-----|----------|-----|-----|----|-----|
| | | ALUMNOS | | | PERSONAL | | | | |
| | | TSU | ING. | ST | DOC | ADM | OTR | ST | |
| Medicina Preventiva | 1. Campaña de vacunación TETANOS | 204 | 2 | 206 | 19 | 24 | 3 | 46 | 252 |
| | 2. Campaña de vacunación TETANOS | 5 | 117 | 122 | 8 | 7 | 4 | 19 | 141 |
| | Campaña de desparasitación e hidratación | 6 | | 6 | 8 | 16 | 67 | 91 | 97 |
| | CURSOS: Primeros Auxilios | 8 | | 8 | 8 | 14 | | 22 | 30 |
| | Conferencia: PREVENCIÓN DE CÁNCER CERVICO-UTERINO | 128 | | 128 | 4 | | | 4 | 132 |
| | CAMPAÑA: EXAMEN PAPANICOLAOU | 27 | | 27 | 6 | 13 | 5 | 24 | 51 |
| | Control diabetes e Hipertensión arterial | 8 | 19 | 27 | 9 | 8 | 9 | 26 | 53 |
| | Control Embarazo | 5 | 8 | 13 | 1 | | 2 | 3 | 16 |
| | HISTORIA CLINICAS | | | | 4 | | | 4 | 4 |
| | TOTAL | | 391 | 146 | 537 | 67 | 82 | 90 | 239 |

Tabla 42.- SALUD SEXUAL REPRODUCTIVA

| Área | Actividad | CUATRIMESTRE M – A 2019 | | | | | | | T |
|-----------------------------|-------------------------|-------------------------|------|----|----------|-----|-----|----|---|
| | | ALUMNOS | | | PERSONAL | | | | |
| | | TSU | ING. | ST | DOC | ADM | OTR | ST | |
| Salud sexual y reproductiva | Método de planificación | | | 0 | | | | 0 | 0 |
| TOTAL | | | | | | | | | 0 |

Tabla 43.- AFILIACIÓN DE ALUMNOS AL IMSS

| Área | Actividad | CUATRIMESTRE M – A 2019 | | | | | | T |
|-----------------------|---------------------|-------------------------|------|-----|----------|-----|----|-----|
| | | ALUMNOS | | | PERSONAL | | | |
| | | TSU | ING. | ST | DOC | ADM | ST | |
| Afiliación de alumnos | Afiliados | 132 | 20 | 152 | | | | 152 |
| | Baja | 94 | 40 | 134 | | | | 134 |
| | Constancias médicas | 120 | 4 | 124 | | | | 124 |
| TOTAL | | 346 | 64 | 410 | | | | 410 |

Tabla 44.- SERVICIO MÉDICO POR PE DE TSU

| Área | Actividad | CUATRIMESTRE M – A 2019 | | | | | | | | |
|---|---|------------------------------------|------|-----|-----|--------|--------|--------|------|-------|
| | | Alumnos por Programa Educativo TSU | | | | | | | | |
| | | DNAM | PIAM | MAI | MAP | TICASI | MTAIEE | MTASMF | LACS | TOTAL |
| Atención médica | Consulta | 86 | 72 | 81 | 17 | 21 | 27 | 72 | 24 | 400 |
| | Incapacidades justificantes | 2 | 1 | 1 | | | | 1 | | 5 |
| | Sub-total 1 | 88 | 73 | 82 | 17 | 21 | 27 | 73 | 24 | |
| Medicina preventiva | 1. Campaña de vacunación TETANOS | 39 | 52 | 52 | | 25 | 1 | 23 | 12 | 204 |
| | 2. Campaña de vacunación TETANOS | | | | | | | 4 | 1 | 5 |
| | Campaña de desparasitación e hidratación | | | 3 | | | | | 3 | 6 |
| | CURSO:Primeros Auxilios | | | | | | 8 | | | 8 |
| | Conferencia: PREVENCIÓN DE CÁNCER CERVICO-UTERINO | 61 | 35 | 3 | | 7 | 3 | 6 | 13 | 128 |
| | CAMPAÑA: EXAMEN PAPANICOLAOU | 12 | 7 | 1 | | 1 | 4 | 1 | 1 | 27 |
| | Control diabetes e Hipertensión arterial | 2 | 3 | 3 | | | | 1 | | 9 |
| | Control Embarazo | 1 | 1 | | | | | 2 | 1 | 5 |
| | HISTORIA CLINICAS | | | | | | | | | 0 |
| Sub-total 2 | | 115 | 98 | 62 | | 33 | 16 | 37 | 31 | |
| Salud sexual | Métodos de planificación | | | | | | | | | 0 |
| Sub – total 3 | | | | | | | | | | |
| Afiliación de alumnos a seguro facultativo IMSS | Afiliados | 14 | 23 | 39 | | 9 | 9 | 36 | 2 | 132 |
| | Bajas | 6 | 6 | 24 | 4 | 6 | 10 | 27 | 11 | 94 |
| | Constancias medicas | 14 | 36 | 21 | 2 | 11 | 3 | 29 | 4 | 120 |
| Sub-total 4 | | 34 | 65 | 84 | 6 | 26 | 22 | 92 | 17 | 346 |
| TOTALES | | 237 | 236 | 228 | 23 | 80 | 65 | 202 | 72 | 1143 |

Tabla 45.- SERVICIO MÉDICO POR PE DE INGENIERÍA

| Área | Actividad | CUATRIMESTRE M – A 2019 | | | | | |
|---|--|------------------------------------|-----------|------------|-----------|-----------|------------|
| | | Alumnos por Programa Educativo ING | | | | | |
| | | MT | DIE | SP | MI | TIC | TOTAL |
| Área 1
Atención medica | Consulta | 58 | 44 | 72 | 39 | 9 | 222 |
| | Justificantes | 1 | 3 | 2 | 1 | | 7 |
| Sub-total 1 | | 59 | 47 | 74 | 40 | 9 | 229 |
| Área 2
medicina
preventiva | 1. Campaña de vacunación TETANOS | 1 | | | | 1 | 2 |
| | 2. Campaña de vacunación TETANOS | 44 | 18 | 37 | 18 | | 117 |
| | Control diabetes e Hipertensión arterial | 7 | | 5 | 5 | 2 | 19 |
| | Control Embarazo | | 6 | 1 | 1 | | 8 |
| Sub-total 2 | | 52 | 24 | 43 | 24 | 3 | 146 |
| Área 3
Salud sexual y reproductiva | Métodos de planificación | | | | | | 0 |
| Sub – total 3 | | | | | | | |
| Área 4
Afiliación de alumnos al seguro
facultativo del IMSS | Afiliados | 16 | 1 | 1 | 2 | | 20 |
| | Bajas | 25 | 2 | 4 | 9 | | 40 |
| | Constancias médicas | | 3 | 1 | | | 4 |
| SUB-total 4 | | 41 | 6 | 6 | 11 | | 64 |
| TOTALES | | 152 | 77 | 123 | 75 | 12 | 439 |

IV. Información adicional.

a) La relación de bienes muebles que componen su patrimonio al 30 de septiembre de 2019.

Universidad Tecnológica del Norte de Coahuila
Relación de Bienes Muebles que componen su patrimonio
Al 30 de septiembre de 2019

| Código | Descripción del Bien | Valor en libros |
|---------------|-----------------------------|------------------------|
| 5110100018-1 | ANAQUEL | \$ 8,920.00 |
| 5110100020-33 | ARCHIVERO | \$ 10,418.59 |
| 5110100020-34 | ARCHIVERO | \$ 10,418.59 |
| 5110100020-32 | ARCHIVERO | \$ 4,059.00 |
| 5110100020-2 | ARCHIVERO | \$ 4,031.44 |
| 5110100020-3 | ARCHIVERO | \$ 4,031.44 |
| 5110100020-4 | ARCHIVERO | \$ 4,031.44 |
| 5110100020-5 | ARCHIVERO | \$ 4,031.44 |
| 5110100020-6 | ARCHIVERO | \$ 4,031.44 |
| 5110100020-7 | ARCHIVERO | \$ 4,031.44 |
| 5110100020-8 | ARCHIVERO | \$ 4,031.44 |
| 5110100020-9 | ARCHIVERO | \$ 4,031.44 |
| 5110100020-10 | ARCHIVERO | \$ 4,031.44 |
| 5110100020-11 | ARCHIVERO | \$ 4,031.44 |
| 5110100020-12 | ARCHIVERO | \$ 4,031.44 |
| 5110100020-13 | ARCHIVERO | \$ 4,031.44 |
| 5110100020-14 | ARCHIVERO | \$ 4,031.44 |
| 5110100020-15 | ARCHIVERO | \$ 4,031.44 |
| 5110100020-16 | ARCHIVERO | \$ 4,031.44 |
| 5110100020-17 | ARCHIVERO | \$ 4,031.44 |
| 5110100020-18 | ARCHIVERO | \$ 4,031.44 |
| 5110100020-19 | ARCHIVERO | \$ 4,031.44 |
| 5110100020-20 | ARCHIVERO | \$ 4,031.44 |
| 5110100020-21 | ARCHIVERO | \$ 4,031.44 |
| 5110100020-22 | ARCHIVERO | \$ 4,031.44 |
| 5110100020-23 | ARCHIVERO | \$ 4,031.44 |
| 5110100020-24 | ARCHIVERO | \$ 4,031.44 |
| 5110100020-25 | ARCHIVERO | \$ 4,031.44 |
| 5110100020-26 | ARCHIVERO | \$ 4,031.44 |
| 5110100020-27 | ARCHIVERO | \$ 4,031.44 |
| 5110100020-28 | ARCHIVERO | \$ 4,031.44 |
| 5110100020-29 | ARCHIVERO | \$ 4,031.44 |
| 5110100020-30 | ARCHIVERO | \$ 4,031.44 |
| 5110100020-31 | ARCHIVERO | \$ 4,031.46 |
| 5110100020-1 | ARCHIVERO | \$ 3,000.00 |
| 5110100020-35 | ARCHIVERO | \$ 5,252.12 |
| 5110100020-36 | ARCHIVERO | \$ 5,252.12 |
| 5110100024-1 | BANCA | \$ 4,046.57 |
| 5110100024-2 | BANCA | \$ 4,046.57 |

| | | | |
|---------------|----------|----|----------|
| 5110100024-3 | BANCA | \$ | 4,046.57 |
| 5110100049-44 | CREDENZA | \$ | 5,176.00 |
| 5110100049-45 | CREDENZA | \$ | 5,176.00 |
| 5110100049-14 | CREDENZA | \$ | 3,691.46 |
| 5110100049-15 | CREDENZA | \$ | 3,691.46 |
| 5110100049-16 | CREDENZA | \$ | 3,691.47 |
| 5110100049-17 | CREDENZA | \$ | 3,691.47 |
| 5110100049-18 | CREDENZA | \$ | 3,691.47 |
| 5110100049-19 | CREDENZA | \$ | 3,691.47 |
| 5110100049-20 | CREDENZA | \$ | 3,691.48 |
| 5110100049-21 | CREDENZA | \$ | 3,691.48 |
| 5110100049-22 | CREDENZA | \$ | 3,691.48 |
| 5110100049-23 | CREDENZA | \$ | 3,691.48 |
| 5110100049-24 | CREDENZA | \$ | 3,691.48 |
| 5110100049-25 | CREDENZA | \$ | 3,691.48 |
| 5110100049-26 | CREDENZA | \$ | 3,691.48 |
| 5110100049-27 | CREDENZA | \$ | 3,691.48 |
| 5110100049-28 | CREDENZA | \$ | 3,691.48 |
| 5110100049-29 | CREDENZA | \$ | 3,691.48 |
| 5110100049-30 | CREDENZA | \$ | 3,691.48 |
| 5110100049-31 | CREDENZA | \$ | 3,691.48 |
| 5110100049-32 | CREDENZA | \$ | 3,691.48 |
| 5110100049-33 | CREDENZA | \$ | 3,691.48 |
| 5110100049-34 | CREDENZA | \$ | 3,691.49 |
| 5110100049-35 | CREDENZA | \$ | 3,691.49 |
| 5110100049-36 | CREDENZA | \$ | 3,691.49 |
| 5110100049-37 | CREDENZA | \$ | 3,691.49 |
| 5110100049-38 | CREDENZA | \$ | 3,691.49 |
| 5110100049-1 | CREDENZA | \$ | 3,260.00 |
| 5110100049-2 | CREDENZA | \$ | 3,260.00 |
| 5110100049-3 | CREDENZA | \$ | 3,260.00 |
| 5110100049-4 | CREDENZA | \$ | 3,260.00 |
| 5110100049-5 | CREDENZA | \$ | 3,260.00 |
| 5110100049-6 | CREDENZA | \$ | 3,260.00 |
| 5110100049-7 | CREDENZA | \$ | 3,260.00 |
| 5110100049-8 | CREDENZA | \$ | 3,260.00 |
| 5110100049-9 | CREDENZA | \$ | 3,260.00 |
| 5110100049-10 | CREDENZA | \$ | 3,260.00 |
| 5110100049-11 | CREDENZA | \$ | 3,260.00 |
| 5110100049-12 | CREDENZA | \$ | 3,260.00 |
| 5110100049-13 | CREDENZA | \$ | 3,260.00 |
| 5110100049-39 | CREDENZA | \$ | 5,176.00 |
| 5110100049-40 | CREDENZA | \$ | 5,176.00 |
| 5110100049-41 | CREDENZA | \$ | 5,176.00 |

| | | | |
|---------------|------------|----|-----------|
| 5110100049-42 | CREDENZA | \$ | 5,176.00 |
| 5110100049-43 | CREDENZA | \$ | 5,176.00 |
| 5110100051-5 | ESCRITORIO | \$ | 5,176.00 |
| 5110100051-4 | ESCRITORIO | \$ | 4,890.00 |
| 5110100051-1 | ESCRITORIO | \$ | 4,151.01 |
| 5110100051-2 | ESCRITORIO | \$ | 4,151.01 |
| 5110100051-3 | ESCRITORIO | \$ | 4,151.02 |
| 5110100051-21 | ESCRITORIO | \$ | 11,832.00 |
| 5110100051-6 | ESCRITORIO | \$ | 5,214.00 |
| 5110100051-7 | ESCRITORIO | \$ | 5,214.00 |
| 5110100051-8 | ESCRITORIO | \$ | 5,214.00 |
| 5110100051-9 | ESCRITORIO | \$ | 5,214.00 |
| 5110100051-10 | ESCRITORIO | \$ | 5,214.00 |
| 5110100051-11 | ESCRITORIO | \$ | 5,214.00 |
| 5110100051-12 | ESCRITORIO | \$ | 5,214.00 |
| 5110100051-13 | ESCRITORIO | \$ | 5,214.00 |
| 5110100051-14 | ESCRITORIO | \$ | 5,214.00 |
| 5110100051-15 | ESCRITORIO | \$ | 5,214.00 |
| 5110100051-16 | ESCRITORIO | \$ | 5,214.00 |
| 5110100051-17 | ESCRITORIO | \$ | 5,214.00 |
| 5110100051-18 | ESCRITORIO | \$ | 5,214.00 |
| 5110100051-19 | ESCRITORIO | \$ | 5,214.00 |
| 5110100051-20 | ESCRITORIO | \$ | 5,214.00 |
| 5110100051-39 | ESCRITORIO | \$ | 6,272.92 |
| 5110100051-40 | ESCRITORIO | \$ | 6,272.92 |
| 5110100051-41 | ESCRITORIO | \$ | 6,272.92 |
| 5110100051-42 | ESCRITORIO | \$ | 6,272.92 |
| 5110100051-22 | ESCRITORIO | \$ | 10,672.00 |
| 5110100051-23 | ESCRITORIO | \$ | 10,672.00 |
| 5110100051-24 | ESCRITORIO | \$ | 10,672.00 |
| 5110100051-25 | ESCRITORIO | \$ | 10,672.00 |
| 5110100051-26 | ESCRITORIO | \$ | 10,672.00 |
| 5110100051-27 | ESCRITORIO | \$ | 10,672.00 |
| 5110100051-28 | ESCRITORIO | \$ | 10,672.00 |
| 5110100051-29 | ESCRITORIO | \$ | 10,672.00 |
| 5110100051-30 | ESCRITORIO | \$ | 10,672.00 |
| 5110100051-31 | ESCRITORIO | \$ | 10,672.00 |
| 5110100051-32 | ESCRITORIO | \$ | 10,672.00 |
| 5110100051-33 | ESCRITORIO | \$ | 10,672.00 |
| 5110100051-34 | ESCRITORIO | \$ | 10,672.00 |
| 5110100051-35 | ESCRITORIO | \$ | 10,672.00 |
| 5110100051-36 | ESCRITORIO | \$ | 10,672.00 |
| 5110100051-37 | ESCRITORIO | \$ | 10,672.00 |
| 5110100051-38 | ESCRITORIO | \$ | 9,750.00 |

| | | | |
|---------------|-----------------------|----|-----------|
| 5110100051-43 | ESCRITORIO | \$ | 7,000.00 |
| 5110100054-2 | ESTANTE | \$ | 29,000.00 |
| 5110100054-1 | ESTANTE | \$ | 3,997.78 |
| 5110100058-1 | GABINETE PARA ARCHIVO | \$ | 10,904.00 |
| 5110100065-77 | LIBRERO | \$ | 30,190.93 |
| 5110100065-6 | LIBRERO | \$ | 3,600.00 |
| 5110100065-76 | LIBRERO | \$ | 13,119.69 |
| 5110100065-57 | LIBRERO | \$ | 5,294.06 |
| 5110100065-58 | LIBRERO | \$ | 5,294.06 |
| 5110100065-59 | LIBRERO | \$ | 5,294.06 |
| 5110100065-60 | LIBRERO | \$ | 5,294.06 |
| 5110100065-61 | LIBRERO | \$ | 5,294.06 |
| 5110100065-62 | LIBRERO | \$ | 5,294.06 |
| 5110100065-63 | LIBRERO | \$ | 5,294.06 |
| 5110100065-64 | LIBRERO | \$ | 5,294.06 |
| 5110100065-65 | LIBRERO | \$ | 5,294.06 |
| 5110100065-66 | LIBRERO | \$ | 5,294.06 |
| 5110100065-67 | LIBRERO | \$ | 5,294.06 |
| 5110100065-68 | LIBRERO | \$ | 5,294.07 |
| 5110100065-69 | LIBRERO | \$ | 5,294.07 |
| 5110100065-70 | LIBRERO | \$ | 5,294.07 |
| 5110100065-71 | LIBRERO | \$ | 5,294.07 |
| 5110100065-72 | LIBRERO | \$ | 5,294.08 |
| 5110100065-73 | LIBRERO | \$ | 5,294.08 |
| 5110100065-74 | LIBRERO | \$ | 5,294.08 |
| 5110100065-75 | LIBRERO | \$ | 5,294.70 |
| 5110100065-1 | LIBRERO | \$ | 3,223.79 |
| 5110100065-2 | LIBRERO | \$ | 3,223.79 |
| 5110100065-3 | LIBRERO | \$ | 3,223.79 |
| 5110100065-4 | LIBRERO | \$ | 3,223.79 |
| 5110100065-5 | LIBRERO | \$ | 3,223.79 |
| 5110100065-55 | LIBRERO | \$ | 4,600.74 |
| 5110100065-56 | LIBRERO | \$ | 4,600.74 |
| 5110100065-24 | LIBRERO | \$ | 4,600.71 |
| 5110100065-25 | LIBRERO | \$ | 4,600.71 |
| 5110100065-26 | LIBRERO | \$ | 4,600.71 |
| 5110100065-27 | LIBRERO | \$ | 4,600.71 |
| 5110100065-28 | LIBRERO | \$ | 4,600.71 |
| 5110100065-29 | LIBRERO | \$ | 4,600.73 |
| 5110100065-30 | LIBRERO | \$ | 4,600.73 |
| 5110100065-31 | LIBRERO | \$ | 4,600.73 |
| 5110100065-32 | LIBRERO | \$ | 4,600.73 |
| 5110100065-33 | LIBRERO | \$ | 4,600.73 |
| 5110100065-34 | LIBRERO | \$ | 4,600.73 |

| | | | |
|---------------|---------|----|----------|
| 5110100065-35 | LIBRERO | \$ | 4,600.73 |
| 5110100065-36 | LIBRERO | \$ | 4,600.73 |
| 5110100065-37 | LIBRERO | \$ | 4,600.73 |
| 5110100065-38 | LIBRERO | \$ | 4,600.73 |
| 5110100065-39 | LIBRERO | \$ | 4,600.73 |
| 5110100065-40 | LIBRERO | \$ | 4,600.73 |
| 5110100065-41 | LIBRERO | \$ | 4,600.73 |
| 5110100065-42 | LIBRERO | \$ | 4,600.73 |
| 5110100065-43 | LIBRERO | \$ | 4,600.73 |
| 5110100065-44 | LIBRERO | \$ | 4,600.73 |
| 5110100065-45 | LIBRERO | \$ | 4,600.73 |
| 5110100065-46 | LIBRERO | \$ | 4,600.73 |
| 5110100065-47 | LIBRERO | \$ | 4,600.73 |
| 5110100065-48 | LIBRERO | \$ | 4,600.73 |
| 5110100065-49 | LIBRERO | \$ | 4,600.73 |
| 5110100065-50 | LIBRERO | \$ | 4,600.73 |
| 5110100065-51 | LIBRERO | \$ | 4,600.73 |
| 5110100065-52 | LIBRERO | \$ | 4,600.73 |
| 5110100065-53 | LIBRERO | \$ | 4,600.73 |
| 5110100065-54 | LIBRERO | \$ | 4,600.73 |
| 5110100065-7 | LIBRERO | \$ | 3,783.38 |
| 5110100065-8 | LIBRERO | \$ | 3,783.38 |
| 5110100065-9 | LIBRERO | \$ | 3,783.38 |
| 5110100065-10 | LIBRERO | \$ | 3,783.38 |
| 5110100065-11 | LIBRERO | \$ | 3,783.38 |
| 5110100065-12 | LIBRERO | \$ | 3,783.38 |
| 5110100065-13 | LIBRERO | \$ | 3,783.39 |
| 5110100065-14 | LIBRERO | \$ | 3,783.39 |
| 5110100065-15 | LIBRERO | \$ | 3,783.39 |
| 5110100065-16 | LIBRERO | \$ | 3,783.39 |
| 5110100065-17 | LIBRERO | \$ | 3,783.39 |
| 5110100065-18 | LIBRERO | \$ | 3,783.39 |
| 5110100065-19 | LIBRERO | \$ | 3,783.39 |
| 5110100065-20 | LIBRERO | \$ | 3,783.39 |
| 5110100065-21 | LIBRERO | \$ | 3,783.39 |
| 5110100065-22 | LIBRERO | \$ | 3,783.39 |
| 5110100065-23 | LIBRERO | \$ | 3,783.39 |
| 5110100065-78 | LIBRERO | \$ | 5,717.90 |
| 5110100065-89 | LIBRERO | \$ | 4,143.88 |
| 5110100065-88 | LIBRERO | \$ | 4,275.43 |
| 5110100065-87 | LIBRERO | \$ | 4,275.43 |
| 5110100065-84 | LIBRERO | \$ | 4,275.43 |
| 5110100065-85 | LIBRERO | \$ | 4,143.88 |
| 5110100065-86 | LIBRERO | \$ | 4,275.43 |

| | | | |
|---------------|---------------------------------|----|----------|
| 5110100065-82 | LIBRERO | \$ | 4,275.43 |
| 5110100065-83 | LIBRERO | \$ | 4,275.43 |
| 5110100065-79 | LIBRERO | \$ | 4,275.43 |
| 5110100065-80 | LIBRERO | \$ | 4,275.43 |
| 5110100065-81 | LIBRERO | \$ | 4,143.88 |
| 5110100065-90 | LIBRERO | \$ | 4,143.88 |
| 5110100065-91 | LIBRERO | \$ | 4,275.43 |
| 5110100065-92 | LIBRERO | \$ | 4,275.43 |
| 5110100065-93 | LIBRERO | \$ | 4,275.43 |
| 5110100065-94 | LIBRERO | \$ | 4,275.43 |
| 5110100065-95 | LIBRERO | \$ | 4,275.43 |
| 5110100065-96 | LIBRERO | \$ | 4,275.43 |
| 5110100065-97 | LIBRERO | \$ | 4,275.42 |
| 5110100065-98 | LIBRERO | \$ | 4,275.42 |
| 5110100130-1 | MAQUINAS Y HERRAMIENTAS DE MANO | \$ | 1.00 |
| 5110100130-2 | MAQUINAS Y HERRAMIENTAS DE MANO | \$ | 1.00 |
| 5110100130-5 | MAQUINAS Y HERRAMIENTAS DE MANO | \$ | 3,354.10 |
| 5110100130-6 | MAQUINAS Y HERRAMIENTAS DE MANO | \$ | 3,498.00 |
| 5110100130-3 | MAQUINAS Y HERRAMIENTAS DE MANO | \$ | 2,800.00 |
| 5110100130-4 | MAQUINAS Y HERRAMIENTAS DE MANO | \$ | 3,193.00 |
| 5110100069-2 | MESA | \$ | 4,510.00 |
| 5110100069-3 | MESA | \$ | 6,960.00 |
| 5110100069-4 | MESA | \$ | 6,960.00 |
| 5110100069-5 | MESA | \$ | 6,960.00 |
| 5110100069-6 | MESA | \$ | 6,960.00 |
| 5110100069-7 | MESA | \$ | 6,960.00 |
| 5110100069-8 | MESA | \$ | 6,960.00 |
| 5110100069-9 | MESA | \$ | 6,960.00 |
| 5110100069-10 | MESA | \$ | 6,960.00 |
| 5110100069-11 | MESA | \$ | 6,960.00 |
| 5110100069-12 | MESA | \$ | 6,960.00 |
| 5110100069-13 | MESA | \$ | 6,960.00 |
| 5110100069-14 | MESA | \$ | 6,960.00 |
| 5110100069-15 | MESA | \$ | 6,960.00 |
| 5110100069-16 | MESA | \$ | 6,960.00 |
| 5110100069-17 | MESA | \$ | 6,960.00 |
| 5110100069-18 | MESA | \$ | 6,960.00 |
| 5110100069-19 | MESA | \$ | 6,960.00 |
| 5110100069-20 | MESA | \$ | 6,960.00 |
| 5110100069-21 | MESA | \$ | 6,960.00 |
| 5110100069-22 | MESA | \$ | 6,960.00 |

| | | | |
|---------------|--------------------------|----|-----------|
| 5110100069-23 | MESA | \$ | 6,960.00 |
| 5110100069-24 | MESA | \$ | 6,960.00 |
| 5110100069-25 | MESA | \$ | 6,960.00 |
| 5110100069-26 | MESA | \$ | 6,960.00 |
| 5110100069-27 | MESA | \$ | 8,280.00 |
| 5110100069-28 | MESA | \$ | 8,280.00 |
| 5110100069-29 | MESA | \$ | 8,280.00 |
| 5110100069-30 | MESA | \$ | 8,280.00 |
| 5110100069-1 | MESA | \$ | 3,080.00 |
| 5110100081-1 | MESA DE JUNTAS DE MADERA | \$ | 2,714.40 |
| 5110100083-1 | MESA DE TRABAJO | \$ | 3,354.17 |
| 5110100083-2 | MESA DE TRABAJO | \$ | 3,354.17 |
| 5110100083-3 | MESA DE TRABAJO | \$ | 3,354.17 |
| 5110100083-4 | MESA DE TRABAJO | \$ | 3,354.17 |
| 5110100083-5 | MESA DE TRABAJO | \$ | 3,354.17 |
| 5110100083-6 | MESA DE TRABAJO | \$ | 3,354.17 |
| 5110100083-7 | MESA DE TRABAJO | \$ | 3,354.17 |
| 5110100083-8 | MESA DE TRABAJO | \$ | 3,354.17 |
| 5110100083-9 | MESA DE TRABAJO | \$ | 3,354.17 |
| 5110100083-10 | MESA DE TRABAJO | \$ | 3,354.17 |
| 5110100083-11 | MESA DE TRABAJO | \$ | 3,354.17 |
| 5110100093-1 | MESAS DE METAL | \$ | 3,565.32 |
| 5110100093-2 | MESAS DE METAL | \$ | 3,565.32 |
| 5110100093-3 | MESAS DE METAL | \$ | 3,565.32 |
| 5110100093-4 | MESAS DE METAL | \$ | 3,565.32 |
| 5110100093-5 | MESAS DE METAL | \$ | 3,565.32 |
| 5110100093-6 | MESAS DE METAL | \$ | 4,600.73 |
| 5110100093-7 | MESAS DE METAL | \$ | 4,600.73 |
| 5110100093-8 | MESAS DE METAL | \$ | 4,600.73 |
| 5110100093-9 | MESAS DE METAL | \$ | 4,600.73 |
| 5110100093-10 | MESAS DE METAL | \$ | 4,600.73 |
| 5110100093-11 | MESAS DE METAL | \$ | 4,600.73 |
| 5110100093-12 | MESAS DE METAL | \$ | 4,600.73 |
| 5110100093-13 | MESAS DE METAL | \$ | 4,600.73 |
| 5110100093-14 | MESAS DE METAL | \$ | 4,600.73 |
| 5110100093-15 | MESAS DE METAL | \$ | 4,600.73 |
| 5110100093-16 | MESAS DE METAL | \$ | 4,600.73 |
| 5110100093-17 | MESAS DE METAL | \$ | 4,600.73 |
| 5110100093-27 | MESAS DE METAL | \$ | 14,091.32 |
| 5110100093-18 | MESAS DE METAL | \$ | 5,860.80 |
| 5110100093-19 | MESAS DE METAL | \$ | 5,860.80 |
| 5110100093-20 | MESAS DE METAL | \$ | 5,860.80 |
| 5110100093-21 | MESAS DE METAL | \$ | 5,860.80 |
| 5110100093-22 | MESAS DE METAL | \$ | 5,860.80 |

| | | | |
|---------------|----------------|----|-----------|
| 5110100093-23 | MESAS DE METAL | \$ | 9,658.93 |
| 5110100093-26 | MESAS DE METAL | \$ | 9,775.00 |
| 5110100128-43 | MOBILIARIO | \$ | 11,295.72 |
| 5110100128-53 | MOBILIARIO | \$ | 30,190.94 |
| 5110100128-54 | MOBILIARIO | \$ | 33,211.20 |
| 5110100128-55 | MOBILIARIO | \$ | 33,211.20 |
| 5110100128-36 | MOBILIARIO | \$ | 5,988.50 |
| 5110100128-30 | MOBILIARIO | \$ | 5,796.54 |
| 5110100128-31 | MOBILIARIO | \$ | 5,796.54 |
| 5110100128-32 | MOBILIARIO | \$ | 5,796.54 |
| 5110100128-33 | MOBILIARIO | \$ | 5,796.54 |
| 5110100128-34 | MOBILIARIO | \$ | 5,796.54 |
| 5110100128-35 | MOBILIARIO | \$ | 5,796.54 |
| 5110100128-44 | MOBILIARIO | \$ | 14,407.20 |
| 5110100128-45 | MOBILIARIO | \$ | 15,589.06 |
| 5110100128-46 | MOBILIARIO | \$ | 15,589.06 |
| 5110100128-47 | MOBILIARIO | \$ | 15,589.07 |
| 5110100128-48 | MOBILIARIO | \$ | 15,589.07 |
| 5110100128-49 | MOBILIARIO | \$ | 20,418.00 |
| 5110100128-50 | MOBILIARIO | \$ | 20,418.00 |
| 5110100128-52 | MOBILIARIO | \$ | 26,680.00 |
| 5110100128-1 | MOBILIARIO | \$ | 4,535.00 |
| 5110100128-37 | MOBILIARIO | \$ | 8,298.46 |
| 5110100128-38 | MOBILIARIO | \$ | 8,298.46 |
| 5110100128-39 | MOBILIARIO | \$ | 8,298.47 |
| 5110100128-40 | MOBILIARIO | \$ | 8,298.47 |
| 5110100128-41 | MOBILIARIO | \$ | 8,298.48 |
| 5110100128-42 | MOBILIARIO | \$ | 8,298.50 |
| 5110100128-3 | MOBILIARIO | \$ | 5,509.10 |
| 5110100128-4 | MOBILIARIO | \$ | 5,509.10 |
| 5110100128-5 | MOBILIARIO | \$ | 5,509.10 |
| 5110100128-6 | MOBILIARIO | \$ | 5,509.10 |
| 5110100128-7 | MOBILIARIO | \$ | 5,509.11 |
| 5110100128-8 | MOBILIARIO | \$ | 5,509.11 |
| 5110100128-9 | MOBILIARIO | \$ | 5,509.11 |
| 5110100128-10 | MOBILIARIO | \$ | 5,509.11 |
| 5110100128-11 | MOBILIARIO | \$ | 5,509.11 |
| 5110100128-12 | MOBILIARIO | \$ | 5,509.11 |
| 5110100128-13 | MOBILIARIO | \$ | 5,509.11 |
| 5110100128-14 | MOBILIARIO | \$ | 5,509.11 |
| 5110100128-15 | MOBILIARIO | \$ | 5,509.12 |
| 5110100128-16 | MOBILIARIO | \$ | 5,509.12 |
| 5110100128-17 | MOBILIARIO | \$ | 5,527.80 |
| 5110100128-18 | MOBILIARIO | \$ | 5,527.80 |

| | | | |
|---------------|------------------------|----|-----------|
| 5110100128-19 | MOBILIARIO | \$ | 5,527.83 |
| 5110100128-20 | MOBILIARIO | \$ | 5,527.84 |
| 5110100128-21 | MOBILIARIO | \$ | 5,527.84 |
| 5110100128-22 | MOBILIARIO | \$ | 5,527.84 |
| 5110100128-23 | MOBILIARIO | \$ | 5,527.84 |
| 5110100128-24 | MOBILIARIO | \$ | 5,527.84 |
| 5110100128-25 | MOBILIARIO | \$ | 5,527.84 |
| 5110100128-26 | MOBILIARIO | \$ | 5,527.84 |
| 5110100128-27 | MOBILIARIO | \$ | 5,527.84 |
| 5110100128-28 | MOBILIARIO | \$ | 5,527.84 |
| 5110100128-29 | MOBILIARIO | \$ | 5,527.84 |
| 5110100128-2 | MOBILIARIO | \$ | 4,702.60 |
| 5110100128-56 | MOBILIARIO | \$ | 9,309.41 |
| 5110100128-57 | MOBILIARIO | \$ | 20,752.40 |
| 5110100105-2 | PIZARRONES/PINTARRONES | \$ | 9,280.00 |
| 5110100105-1 | PIZARRONES/PINTARRONES | \$ | 5,738.50 |
| 5110100108-1 | REPISA | \$ | 2,730.00 |
| 5110100108-2 | REPISA | \$ | 2,730.00 |
| 5110100108-3 | REPISA | \$ | 2,730.00 |
| 5110100108-4 | REPISA | \$ | 2,730.00 |
| 5110100111-1 | SILLA | \$ | 4,801.30 |
| 5110100111-2 | SILLA | \$ | 4,801.30 |
| 5110100111-3 | SILLA | \$ | 4,801.32 |
| 5110100111-4 | SILLA | \$ | 4,801.32 |
| 5110100111-5 | SILLA | \$ | 4,801.32 |
| 5110100111-6 | SILLA | \$ | 4,801.32 |
| 5110100111-7 | SILLA | \$ | 4,801.33 |
| 5110100111-8 | SILLA | \$ | 4,801.33 |
| 5110100111-9 | SILLA | \$ | 4,801.33 |
| 5110100111-10 | SILLA | \$ | 4,801.33 |
| 5110100111-11 | SILLA | \$ | 4,801.33 |
| 5110100111-12 | SILLA | \$ | 4,801.33 |
| 5110100111-13 | SILLA | \$ | 4,801.33 |
| 5110100111-14 | SILLA | \$ | 4,801.33 |
| 5110100111-15 | SILLA | \$ | 4,801.33 |
| 5110100111-16 | SILLA | \$ | 4,801.33 |
| 5110100111-17 | SILLA | \$ | 4,801.33 |
| 5110100111-18 | SILLA | \$ | 4,801.33 |
| 5110100111-19 | SILLA | \$ | 4,801.33 |
| 5110100111-20 | SILLA | \$ | 4,801.33 |
| 5110100111-21 | SILLA | \$ | 4,801.34 |
| 5110100111-22 | SILLA | \$ | 4,801.34 |
| 5110100114-1 | SILLA GIRATORIA | \$ | 3,469.28 |
| 5110100114-2 | SILLA GIRATORIA | \$ | 3,469.28 |

| | | | |
|---------------|-----------------|----|----------|
| 5110100114-3 | SILLA GIRATORIA | \$ | 3,469.28 |
| 5110100114-4 | SILLA GIRATORIA | \$ | 3,469.28 |
| 5110100114-5 | SILLA GIRATORIA | \$ | 3,469.28 |
| 5110100114-6 | SILLA GIRATORIA | \$ | 3,469.29 |
| 5110100114-7 | SILLA GIRATORIA | \$ | 3,469.29 |
| 5110100114-8 | SILLA GIRATORIA | \$ | 3,469.29 |
| 5110100114-9 | SILLA GIRATORIA | \$ | 3,469.29 |
| 5110100114-10 | SILLA GIRATORIA | \$ | 3,469.29 |
| 5110100114-11 | SILLA GIRATORIA | \$ | 3,469.29 |
| 5110100114-12 | SILLA GIRATORIA | \$ | 3,469.29 |
| 5110100114-13 | SILLA GIRATORIA | \$ | 3,469.29 |
| 5110100114-14 | SILLA GIRATORIA | \$ | 3,469.29 |
| 5110100114-15 | SILLA GIRATORIA | \$ | 3,469.29 |
| 5110100114-16 | SILLA GIRATORIA | \$ | 3,469.29 |
| 5110100114-17 | SILLA GIRATORIA | \$ | 3,469.29 |
| 5110100114-18 | SILLA GIRATORIA | \$ | 3,469.29 |
| 5110100114-19 | SILLA GIRATORIA | \$ | 3,469.29 |
| 5110100114-20 | SILLA GIRATORIA | \$ | 3,469.29 |
| 5110100114-21 | SILLA GIRATORIA | \$ | 3,469.29 |
| 5110100114-22 | SILLA GIRATORIA | \$ | 3,469.29 |
| 5110100114-23 | SILLA GIRATORIA | \$ | 3,469.29 |
| 5110100114-24 | SILLA GIRATORIA | \$ | 3,469.29 |
| 5110100114-25 | SILLA GIRATORIA | \$ | 3,469.29 |
| 5110100114-26 | SILLA GIRATORIA | \$ | 3,469.29 |
| 5110100114-27 | SILLA GIRATORIA | \$ | 3,469.29 |
| 5110100114-28 | SILLA GIRATORIA | \$ | 3,469.29 |
| 5110100114-29 | SILLA GIRATORIA | \$ | 3,469.29 |
| 5110100114-30 | SILLA GIRATORIA | \$ | 3,469.29 |
| 5110100114-31 | SILLA GIRATORIA | \$ | 3,469.29 |
| 5110100114-32 | SILLA GIRATORIA | \$ | 3,469.29 |
| 5110100114-33 | SILLA GIRATORIA | \$ | 3,469.29 |
| 5110100114-34 | SILLA GIRATORIA | \$ | 3,469.29 |
| 5110100114-35 | SILLA GIRATORIA | \$ | 3,469.29 |
| 5110100114-36 | SILLA GIRATORIA | \$ | 3,469.29 |
| 5110100114-37 | SILLA GIRATORIA | \$ | 3,469.30 |
| 5110100114-38 | SILLA GIRATORIA | \$ | 3,469.30 |
| 5110100114-39 | SILLA GIRATORIA | \$ | 3,469.30 |
| 5110100114-40 | SILLA GIRATORIA | \$ | 3,723.05 |
| 5110100114-41 | SILLA GIRATORIA | \$ | 3,723.04 |
| 5110100114-42 | SILLA GIRATORIA | \$ | 3,723.05 |
| 5110100114-43 | SILLA GIRATORIA | \$ | 3,723.04 |
| 5110100114-44 | SILLA GIRATORIA | \$ | 3,723.04 |
| 5110100118-24 | SILLON | \$ | 5,760.74 |
| 5110100118-1 | SILLON | \$ | 2,782.84 |

| | | | |
|---------------|--------------------------------|----|-----------|
| 5110100118-4 | SILLON | \$ | 5,322.78 |
| 5110100118-5 | SILLON | \$ | 5,322.78 |
| 5110100118-6 | SILLON | \$ | 5,322.78 |
| 5110100118-7 | SILLON | \$ | 5,322.78 |
| 5110100118-8 | SILLON | \$ | 5,322.78 |
| 5110100118-9 | SILLON | \$ | 5,322.78 |
| 5110100118-10 | SILLON | \$ | 5,322.80 |
| 5110100118-11 | SILLON | \$ | 5,322.80 |
| 5110100118-2 | SILLON | \$ | 4,324.45 |
| 5110100118-3 | SILLON | \$ | 4,324.45 |
| 5110100118-12 | SILLON | \$ | 5,663.27 |
| 5110100118-13 | SILLON | \$ | 5,663.29 |
| 5110100118-14 | SILLON | \$ | 5,663.29 |
| 5110100118-15 | SILLON | \$ | 5,663.29 |
| 5110100118-16 | SILLON | \$ | 5,663.29 |
| 5110100118-17 | SILLON | \$ | 5,663.29 |
| 5110100118-18 | SILLON | \$ | 5,663.29 |
| 5110100118-19 | SILLON | \$ | 5,663.29 |
| 5110100118-20 | SILLON | \$ | 5,663.29 |
| 5110100118-21 | SILLON | \$ | 5,663.29 |
| 5110100118-22 | SILLON | \$ | 5,663.29 |
| 5110100118-23 | SILLON | \$ | 5,663.29 |
| 5110100012-1 | TARIMAS PARA ESCENARIO MODULAR | \$ | 3,108.00 |
| 5110100012-2 | TARIMAS PARA ESCENARIO MODULAR | \$ | 3,108.00 |
| 5110100012-3 | TARIMAS PARA ESCENARIO MODULAR | \$ | 3,108.00 |
| 5110100012-4 | TARIMAS PARA ESCENARIO MODULAR | \$ | 3,108.00 |
| 5110100012-5 | TARIMAS PARA ESCENARIO MODULAR | \$ | 3,108.00 |
| 5110100012-6 | TARIMAS PARA ESCENARIO MODULAR | \$ | 3,108.00 |
| 5110100012-7 | TARIMAS PARA ESCENARIO MODULAR | \$ | 3,108.00 |
| 5110100012-8 | TARIMAS PARA ESCENARIO MODULAR | \$ | 3,108.00 |
| 5110100012-9 | TARIMAS PARA ESCENARIO MODULAR | \$ | 3,108.00 |
| 5110100012-10 | TARIMAS PARA ESCENARIO MODULAR | \$ | 3,108.00 |
| 5110100012-11 | TARIMAS PARA ESCENARIO MODULAR | \$ | 3,108.00 |
| 5110100129-1 | VITRINA | \$ | 6,213.00 |
| 5110100129-2 | VITRINA | \$ | 20,560.01 |
| 5120100002-1 | OTROS BIENES | \$ | 3,364.00 |
| 5120100002-2 | OTROS BIENES | \$ | 4,600.73 |
| 5120100002-3 | OTROS BIENES | \$ | 4,652.97 |

| | | | |
|---------------|---------------------|----|-----------|
| 5120100002-4 | OTROS BIENES | \$ | 5,353.85 |
| 5120100002-5 | OTROS BIENES | \$ | 8,570.42 |
| 5120100002-6 | OTROS BIENES | \$ | 11,832.00 |
| 5120100002-7 | OTROS BIENES | \$ | 15,883.09 |
| 5150100106-1 | BIENES INFORMÁTICOS | \$ | 1.00 |
| 5150100106-2 | BIENES INFORMÁTICOS | \$ | 1.00 |
| 5150100106-3 | BIENES INFORMÁTICOS | \$ | 1.00 |
| 5150100106-4 | BIENES INFORMÁTICOS | \$ | 1.00 |
| 5150100106-5 | BIENES INFORMÁTICOS | \$ | 1.00 |
| 5150100106-6 | BIENES INFORMÁTICOS | \$ | 1.00 |
| 5150100106-7 | BIENES INFORMÁTICOS | \$ | 1.00 |
| 5150100106-8 | BIENES INFORMÁTICOS | \$ | 1.00 |
| 5150100106-9 | BIENES INFORMÁTICOS | \$ | 1.00 |
| 5150100106-12 | BIENES INFORMÁTICOS | \$ | 1.00 |
| 5150100106-13 | BIENES INFORMÁTICOS | \$ | 1.00 |
| 5150100106-14 | BIENES INFORMÁTICOS | \$ | 1.00 |
| 5150100106-10 | BIENES INFORMÁTICOS | \$ | 1.00 |
| 5150100106-16 | BIENES INFORMÁTICOS | \$ | 10.00 |
| 5150100106-17 | BIENES INFORMÁTICOS | \$ | 2,981.20 |
| 5150100106-18 | BIENES INFORMÁTICOS | \$ | 2,981.20 |
| 5150100106-19 | BIENES INFORMÁTICOS | \$ | 2,981.20 |
| 5150100106-20 | BIENES INFORMÁTICOS | \$ | 2,981.20 |
| 5150100106-21 | BIENES INFORMÁTICOS | \$ | 3,217.00 |
| 5150100106-26 | BIENES INFORMÁTICOS | \$ | 5,000.00 |
| 5150100106-27 | BIENES INFORMÁTICOS | \$ | 5,000.00 |
| 5150100106-28 | BIENES INFORMÁTICOS | \$ | 5,000.00 |
| 5150100106-29 | BIENES INFORMÁTICOS | \$ | 5,000.00 |
| 5150100106-30 | BIENES INFORMÁTICOS | \$ | 5,000.00 |
| 5150100106-31 | BIENES INFORMÁTICOS | \$ | 5,000.00 |
| 5150100106-32 | BIENES INFORMÁTICOS | \$ | 5,000.00 |
| 5150100106-33 | BIENES INFORMÁTICOS | \$ | 5,000.00 |
| 5150100106-34 | BIENES INFORMÁTICOS | \$ | 5,000.00 |
| 5150100106-35 | BIENES INFORMÁTICOS | \$ | 5,000.00 |
| 5150100106-36 | BIENES INFORMÁTICOS | \$ | 5,000.00 |
| 5150100106-37 | BIENES INFORMÁTICOS | \$ | 5,000.00 |
| 5150100106-38 | BIENES INFORMÁTICOS | \$ | 5,000.00 |
| 5150100106-39 | BIENES INFORMÁTICOS | \$ | 5,000.00 |
| 5150100106-22 | BIENES INFORMÁTICOS | \$ | 4,083.20 |
| 5150100106-24 | BIENES INFORMÁTICOS | \$ | 4,243.50 |
| 5150100106-25 | BIENES INFORMÁTICOS | \$ | 4,640.94 |
| 5150100106-40 | BIENES INFORMÁTICOS | \$ | 5,175.00 |
| 5150100106-41 | BIENES INFORMÁTICOS | \$ | 5,278.00 |
| 5150100106-42 | BIENES INFORMÁTICOS | \$ | 5,451.08 |
| 5150100106-44 | BIENES INFORMÁTICOS | \$ | 5,651.52 |

| | | | |
|----------------|---------------------|----|------------|
| 5150100106-15 | BIENES INFORMÁTICOS | \$ | 1.00 |
| 5150100106-43 | BIENES INFORMÁTICOS | \$ | 5,549.44 |
| 5150100106-45 | BIENES INFORMÁTICOS | \$ | 6,844.00 |
| 5150100106-47 | BIENES INFORMÁTICOS | \$ | 8,636.50 |
| 5150100106-48 | BIENES INFORMÁTICOS | \$ | 8,636.50 |
| 5150100106-49 | BIENES INFORMÁTICOS | \$ | 8,636.50 |
| 5150100106-50 | BIENES INFORMÁTICOS | \$ | 8,636.50 |
| 5150100106-51 | BIENES INFORMÁTICOS | \$ | 8,636.50 |
| 5150100106-52 | BIENES INFORMÁTICOS | \$ | 8,636.50 |
| 5150100106-53 | BIENES INFORMÁTICOS | \$ | 8,700.00 |
| 5150100106-56 | BIENES INFORMÁTICOS | \$ | 12,438.11 |
| 5150100106-46 | BIENES INFORMÁTICOS | \$ | 7,609.60 |
| 5150100106-57 | BIENES INFORMÁTICOS | \$ | 13,189.20 |
| 5150100106-58 | BIENES INFORMÁTICOS | \$ | 13,189.20 |
| 5150100106-54 | BIENES INFORMÁTICOS | \$ | 12,155.50 |
| 5150100106-55 | BIENES INFORMÁTICOS | \$ | 12,155.50 |
| 5150100106-61 | BIENES INFORMÁTICOS | \$ | 25,088.45 |
| 5150100106-62 | BIENES INFORMÁTICOS | \$ | 26,143.11 |
| 5150100106-63 | BIENES INFORMÁTICOS | \$ | 26,143.11 |
| 5150100106-64 | BIENES INFORMÁTICOS | \$ | 34,781.75 |
| 5150100106-65 | BIENES INFORMÁTICOS | \$ | 35,806.40 |
| 5150100106-104 | BIENES INFORMÁTICOS | \$ | 7,210.00 |
| 5150100106-105 | BIENES INFORMÁTICOS | \$ | 34,900.00 |
| 5150100106-72 | BIENES INFORMÁTICOS | \$ | 3,352.40 |
| 5150100106-103 | BIENES INFORMÁTICOS | \$ | 448,984.00 |
| 5150100106-117 | BIENES INFORMÁTICOS | \$ | 9,152.40 |
| 5150100106-107 | BIENES INFORMÁTICOS | \$ | 107,312.29 |
| 5150100106-108 | BIENES INFORMÁTICOS | \$ | 107,312.29 |
| 5150100106-109 | BIENES INFORMÁTICOS | \$ | 107,312.29 |
| 5150100106-110 | BIENES INFORMÁTICOS | \$ | 107,312.29 |
| 5150100106-111 | BIENES INFORMÁTICOS | \$ | 107,312.29 |
| 5150100106-112 | BIENES INFORMÁTICOS | \$ | 107,312.29 |
| 5150100106-113 | BIENES INFORMÁTICOS | \$ | 107,312.29 |
| 5150100106-114 | BIENES INFORMÁTICOS | \$ | 107,312.29 |
| 5150100106-115 | BIENES INFORMÁTICOS | \$ | 107,312.29 |
| 5150100106-116 | BIENES INFORMÁTICOS | \$ | 107,312.29 |
| 5150100106-106 | BIENES INFORMÁTICOS | \$ | 5,000.00 |
| 5150100106-59 | BIENES INFORMÁTICOS | \$ | 16,149.52 |
| 5150100106-60 | BIENES INFORMÁTICOS | \$ | 22,194.79 |
| 5150100106-66 | BIENES INFORMÁTICOS | \$ | 50,634.00 |
| 5150100106-67 | BIENES INFORMÁTICOS | \$ | 79,924.00 |
| 5150100106-68 | BIENES INFORMÁTICOS | \$ | 79,924.00 |
| 5150100106-69 | BIENES INFORMÁTICOS | \$ | 79,924.00 |
| 5150100106-70 | BIENES INFORMÁTICOS | \$ | 79,924.00 |

| | | | |
|----------------|--|----|-----------|
| 5150100106-71 | BIENES INFORMÁTICOS | \$ | 79,924.00 |
| 5150100106-73 | BIENES INFORMÁTICOS | \$ | 4,060.00 |
| 5150100106-74 | BIENES INFORMÁTICOS | \$ | 4,060.00 |
| 5150100106-75 | BIENES INFORMÁTICOS | \$ | 4,060.00 |
| 5150100106-76 | BIENES INFORMÁTICOS | \$ | 4,060.00 |
| 5150100106-77 | BIENES INFORMÁTICOS | \$ | 4,060.00 |
| 5150100106-78 | BIENES INFORMÁTICOS | \$ | 4,060.00 |
| 5150100106-79 | BIENES INFORMÁTICOS | \$ | 4,060.00 |
| 5150100106-80 | BIENES INFORMÁTICOS | \$ | 4,060.00 |
| 5150100106-81 | BIENES INFORMÁTICOS | \$ | 4,060.00 |
| 5150100106-82 | BIENES INFORMÁTICOS | \$ | 4,060.00 |
| 5150100106-83 | BIENES INFORMÁTICOS | \$ | 4,060.00 |
| 5150100106-84 | BIENES INFORMÁTICOS | \$ | 4,060.00 |
| 5150100106-85 | BIENES INFORMÁTICOS | \$ | 4,060.00 |
| 5150100106-86 | BIENES INFORMÁTICOS | \$ | 4,060.00 |
| 5150100106-87 | BIENES INFORMÁTICOS | \$ | 4,060.00 |
| 5150100106-88 | BIENES INFORMÁTICOS | \$ | 4,060.00 |
| 5150100106-89 | BIENES INFORMÁTICOS | \$ | 4,060.00 |
| 5150100106-90 | BIENES INFORMÁTICOS | \$ | 4,060.00 |
| 5150100106-91 | BIENES INFORMÁTICOS | \$ | 4,060.00 |
| 5150100106-92 | BIENES INFORMÁTICOS | \$ | 4,060.00 |
| 5150100106-93 | BIENES INFORMÁTICOS | \$ | 4,060.00 |
| 5150100106-94 | BIENES INFORMÁTICOS | \$ | 4,060.00 |
| 5150100106-95 | BIENES INFORMÁTICOS | \$ | 4,060.00 |
| 5150100106-96 | BIENES INFORMÁTICOS | \$ | 4,060.00 |
| 5150100106-97 | BIENES INFORMÁTICOS | \$ | 4,060.00 |
| 5150100106-98 | BIENES INFORMÁTICOS | \$ | 4,060.00 |
| 5150100106-99 | BIENES INFORMÁTICOS | \$ | 4,060.00 |
| 5150100106-100 | BIENES INFORMÁTICOS | \$ | 4,060.00 |
| 5150100106-101 | BIENES INFORMÁTICOS | \$ | 4,060.00 |
| 5150100106-102 | BIENES INFORMÁTICOS | \$ | 4,060.00 |
| 5150100013-1 | CAMARA DE VIDEO PARA EQUIPO MULTIMEDIA | \$ | 5,092.40 |
| 5150100067-25 | COMPUTADORA | \$ | 1.00 |
| 5150100067-33 | COMPUTADORA | \$ | 1.00 |
| 5150100067-37 | COMPUTADORA | \$ | 1.00 |
| 5150100067-6 | COMPUTADORA | \$ | 1.00 |
| 5150100067-15 | COMPUTADORA | \$ | 1.00 |
| 5150100067-2 | COMPUTADORA | \$ | 1.00 |
| 5150100067-3 | COMPUTADORA | \$ | 1.00 |
| 5150100067-4 | COMPUTADORA | \$ | 1.00 |
| 5150100067-593 | COMPUTADORA | \$ | 21,076.04 |
| 5150100067-594 | COMPUTADORA | \$ | 21,076.04 |
| 5150100067-595 | COMPUTADORA | \$ | 21,076.04 |
| 5150100067-596 | COMPUTADORA | \$ | 21,076.04 |

| | | | |
|----------------|-------------|----|-----------|
| 5150100067-597 | COMPUTADORA | \$ | 21,076.04 |
| 5150100067-598 | COMPUTADORA | \$ | 21,076.04 |
| 5150100067-599 | COMPUTADORA | \$ | 21,076.04 |
| 5150100067-600 | COMPUTADORA | \$ | 21,076.04 |
| 5150100067-601 | COMPUTADORA | \$ | 21,076.04 |
| 5150100067-602 | COMPUTADORA | \$ | 21,076.04 |
| 5150100067-603 | COMPUTADORA | \$ | 21,076.04 |
| 5150100067-604 | COMPUTADORA | \$ | 21,076.04 |
| 5150100067-605 | COMPUTADORA | \$ | 21,076.04 |
| 5150100067-606 | COMPUTADORA | \$ | 21,076.04 |
| 5150100067-607 | COMPUTADORA | \$ | 21,076.04 |
| 5150100067-608 | COMPUTADORA | \$ | 21,076.04 |
| 5150100067-609 | COMPUTADORA | \$ | 21,076.04 |
| 5150100067-610 | COMPUTADORA | \$ | 21,076.04 |
| 5150100067-611 | COMPUTADORA | \$ | 21,076.04 |
| 5150100067-613 | COMPUTADORA | \$ | 26,637.78 |
| 5150100067-614 | COMPUTADORA | \$ | 26,637.78 |
| 5150100067-615 | COMPUTADORA | \$ | 26,637.78 |
| 5150100067-616 | COMPUTADORA | \$ | 26,637.78 |
| 5150100067-617 | COMPUTADORA | \$ | 26,637.78 |
| 5150100067-618 | COMPUTADORA | \$ | 26,637.78 |
| 5150100067-620 | COMPUTADORA | \$ | 26,637.78 |
| 5150100067-621 | COMPUTADORA | \$ | 26,637.78 |
| 5150100067-622 | COMPUTADORA | \$ | 26,637.78 |
| 5150100067-623 | COMPUTADORA | \$ | 26,637.78 |
| 5150100067-624 | COMPUTADORA | \$ | 26,637.78 |
| 5150100067-625 | COMPUTADORA | \$ | 26,637.78 |
| 5150100067-626 | COMPUTADORA | \$ | 26,637.78 |
| 5150100067-627 | COMPUTADORA | \$ | 26,637.78 |
| 5150100067-628 | COMPUTADORA | \$ | 26,637.78 |
| 5150100067-629 | COMPUTADORA | \$ | 26,637.78 |
| 5150100067-630 | COMPUTADORA | \$ | 26,637.78 |
| 5150100067-631 | COMPUTADORA | \$ | 26,637.78 |
| 5150100067-632 | COMPUTADORA | \$ | 26,637.78 |
| 5150100067-633 | COMPUTADORA | \$ | 26,637.78 |
| 5150100067-634 | COMPUTADORA | \$ | 26,637.78 |
| 5150100067-635 | COMPUTADORA | \$ | 26,637.78 |
| 5150100067-636 | COMPUTADORA | \$ | 26,637.78 |
| 5150100067-637 | COMPUTADORA | \$ | 26,637.78 |
| 5150100067-638 | COMPUTADORA | \$ | 26,637.78 |
| 5150100067-639 | COMPUTADORA | \$ | 26,637.78 |
| 5150100067-640 | COMPUTADORA | \$ | 26,637.78 |
| 5150100067-641 | COMPUTADORA | \$ | 26,637.78 |
| 5150100067-642 | COMPUTADORA | \$ | 26,637.78 |

| | | | |
|----------------|-------------|----|-----------|
| 5150100067-643 | COMPUTADORA | \$ | 26,637.78 |
| 5150100067-644 | COMPUTADORA | \$ | 26,637.78 |
| 5150100067-645 | COMPUTADORA | \$ | 26,703.20 |
| 5150100067-646 | COMPUTADORA | \$ | 26,703.20 |
| 5150100067-647 | COMPUTADORA | \$ | 26,703.20 |
| 5150100067-648 | COMPUTADORA | \$ | 26,703.20 |
| 5150100067-649 | COMPUTADORA | \$ | 26,703.20 |
| 5150100067-650 | COMPUTADORA | \$ | 26,703.20 |
| 5150100067-651 | COMPUTADORA | \$ | 26,703.20 |
| 5150100067-652 | COMPUTADORA | \$ | 26,703.20 |
| 5150100067-653 | COMPUTADORA | \$ | 26,703.20 |
| 5150100067-654 | COMPUTADORA | \$ | 26,703.20 |
| 5150100067-655 | COMPUTADORA | \$ | 26,703.20 |
| 5150100067-656 | COMPUTADORA | \$ | 26,703.20 |
| 5150100067-526 | COMPUTADORA | \$ | 18,792.00 |
| 5150100067-527 | COMPUTADORA | \$ | 18,792.00 |
| 5150100067-528 | COMPUTADORA | \$ | 18,792.00 |
| 5150100067-529 | COMPUTADORA | \$ | 18,792.00 |
| 5150100067-530 | COMPUTADORA | \$ | 18,792.00 |
| 5150100067-531 | COMPUTADORA | \$ | 18,792.00 |
| 5150100067-532 | COMPUTADORA | \$ | 18,792.00 |
| 5150100067-533 | COMPUTADORA | \$ | 18,792.00 |
| 5150100067-534 | COMPUTADORA | \$ | 18,792.00 |
| 5150100067-535 | COMPUTADORA | \$ | 18,792.00 |
| 5150100067-536 | COMPUTADORA | \$ | 18,792.00 |
| 5150100067-537 | COMPUTADORA | \$ | 18,792.00 |
| 5150100067-538 | COMPUTADORA | \$ | 18,792.00 |
| 5150100067-539 | COMPUTADORA | \$ | 18,792.00 |
| 5150100067-540 | COMPUTADORA | \$ | 18,792.00 |
| 5150100067-541 | COMPUTADORA | \$ | 18,792.00 |
| 5150100067-542 | COMPUTADORA | \$ | 18,792.00 |
| 5150100067-543 | COMPUTADORA | \$ | 18,792.00 |
| 5150100067-544 | COMPUTADORA | \$ | 18,792.00 |
| 5150100067-545 | COMPUTADORA | \$ | 18,792.00 |
| 5150100067-546 | COMPUTADORA | \$ | 18,792.00 |
| 5150100067-547 | COMPUTADORA | \$ | 18,792.00 |
| 5150100067-548 | COMPUTADORA | \$ | 18,792.00 |
| 5150100067-549 | COMPUTADORA | \$ | 18,792.00 |
| 5150100067-550 | COMPUTADORA | \$ | 18,792.00 |
| 5150100067-551 | COMPUTADORA | \$ | 18,792.00 |
| 5150100067-552 | COMPUTADORA | \$ | 18,792.00 |
| 5150100067-553 | COMPUTADORA | \$ | 18,792.00 |
| 5150100067-554 | COMPUTADORA | \$ | 18,792.00 |
| 5150100067-555 | COMPUTADORA | \$ | 19,905.60 |

| | | | |
|----------------|-------------|----|-----------|
| 5150100067-556 | COMPUTADORA | \$ | 19,905.60 |
| 5150100067-557 | COMPUTADORA | \$ | 19,905.60 |
| 5150100067-558 | COMPUTADORA | \$ | 19,905.60 |
| 5150100067-559 | COMPUTADORA | \$ | 19,905.60 |
| 5150100067-560 | COMPUTADORA | \$ | 20,244.32 |
| 5150100067-561 | COMPUTADORA | \$ | 20,244.32 |
| 5150100067-562 | COMPUTADORA | \$ | 20,244.32 |
| 5150100067-563 | COMPUTADORA | \$ | 20,244.32 |
| 5150100067-564 | COMPUTADORA | \$ | 20,244.32 |
| 5150100067-565 | COMPUTADORA | \$ | 20,244.32 |
| 5150100067-566 | COMPUTADORA | \$ | 20,244.32 |
| 5150100067-567 | COMPUTADORA | \$ | 20,244.32 |
| 5150100067-568 | COMPUTADORA | \$ | 20,244.32 |
| 5150100067-569 | COMPUTADORA | \$ | 20,244.32 |
| 5150100067-570 | COMPUTADORA | \$ | 20,244.32 |
| 5150100067-571 | COMPUTADORA | \$ | 20,244.32 |
| 5150100067-572 | COMPUTADORA | \$ | 20,244.32 |
| 5150100067-573 | COMPUTADORA | \$ | 20,244.32 |
| 5150100067-574 | COMPUTADORA | \$ | 20,244.32 |
| 5150100067-575 | COMPUTADORA | \$ | 20,244.32 |
| 5150100067-576 | COMPUTADORA | \$ | 20,244.32 |
| 5150100067-577 | COMPUTADORA | \$ | 20,244.32 |
| 5150100067-578 | COMPUTADORA | \$ | 20,679.32 |
| 5150100067-579 | COMPUTADORA | \$ | 20,679.32 |
| 5150100067-580 | COMPUTADORA | \$ | 20,679.32 |
| 5150100067-581 | COMPUTADORA | \$ | 20,679.32 |
| 5150100067-582 | COMPUTADORA | \$ | 20,679.32 |
| 5150100067-583 | COMPUTADORA | \$ | 20,679.32 |
| 5150100067-584 | COMPUTADORA | \$ | 20,679.32 |
| 5150100067-585 | COMPUTADORA | \$ | 20,679.32 |
| 5150100067-586 | COMPUTADORA | \$ | 20,679.32 |
| 5150100067-587 | COMPUTADORA | \$ | 20,679.32 |
| 5150100067-588 | COMPUTADORA | \$ | 20,679.32 |
| 5150100067-589 | COMPUTADORA | \$ | 20,679.32 |
| 5150100067-590 | COMPUTADORA | \$ | 20,679.32 |
| 5150100067-591 | COMPUTADORA | \$ | 20,679.32 |
| 5150100067-592 | COMPUTADORA | \$ | 20,679.32 |
| 5150100067-510 | COMPUTADORA | \$ | 15,999.00 |
| 5150100067-511 | COMPUTADORA | \$ | 16,093.32 |
| 5150100067-512 | COMPUTADORA | \$ | 16,093.32 |
| 5150100067-513 | COMPUTADORA | \$ | 16,093.32 |
| 5150100067-514 | COMPUTADORA | \$ | 16,093.32 |
| 5150100067-515 | COMPUTADORA | \$ | 16,093.32 |
| 5150100067-516 | COMPUTADORA | \$ | 16,093.32 |

| | | | |
|----------------|-------------|----|-----------|
| 5150100067-517 | COMPUTADORA | \$ | 16,093.32 |
| 5150100067-518 | COMPUTADORA | \$ | 16,093.32 |
| 5150100067-519 | COMPUTADORA | \$ | 16,093.32 |
| 5150100067-520 | COMPUTADORA | \$ | 16,093.32 |
| 5150100067-521 | COMPUTADORA | \$ | 16,093.32 |
| 5150100067-230 | COMPUTADORA | \$ | 12,178.84 |
| 5150100067-231 | COMPUTADORA | \$ | 12,178.84 |
| 5150100067-232 | COMPUTADORA | \$ | 12,178.84 |
| 5150100067-233 | COMPUTADORA | \$ | 12,178.84 |
| 5150100067-234 | COMPUTADORA | \$ | 12,178.84 |
| 5150100067-235 | COMPUTADORA | \$ | 12,178.84 |
| 5150100067-236 | COMPUTADORA | \$ | 12,178.84 |
| 5150100067-237 | COMPUTADORA | \$ | 12,178.84 |
| 5150100067-238 | COMPUTADORA | \$ | 12,178.84 |
| 5150100067-239 | COMPUTADORA | \$ | 12,178.84 |
| 5150100067-240 | COMPUTADORA | \$ | 12,178.84 |
| 5150100067-241 | COMPUTADORA | \$ | 12,178.84 |
| 5150100067-242 | COMPUTADORA | \$ | 12,178.84 |
| 5150100067-243 | COMPUTADORA | \$ | 12,178.84 |
| 5150100067-244 | COMPUTADORA | \$ | 12,178.84 |
| 5150100067-245 | COMPUTADORA | \$ | 12,178.84 |
| 5150100067-246 | COMPUTADORA | \$ | 12,178.84 |
| 5150100067-247 | COMPUTADORA | \$ | 12,178.84 |
| 5150100067-248 | COMPUTADORA | \$ | 12,178.84 |
| 5150100067-249 | COMPUTADORA | \$ | 12,178.84 |
| 5150100067-250 | COMPUTADORA | \$ | 12,178.84 |
| 5150100067-251 | COMPUTADORA | \$ | 12,178.84 |
| 5150100067-252 | COMPUTADORA | \$ | 12,178.84 |
| 5150100067-253 | COMPUTADORA | \$ | 12,178.84 |
| 5150100067-254 | COMPUTADORA | \$ | 12,178.84 |
| 5150100067-255 | COMPUTADORA | \$ | 12,178.84 |
| 5150100067-256 | COMPUTADORA | \$ | 12,178.84 |
| 5150100067-257 | COMPUTADORA | \$ | 12,178.84 |
| 5150100067-258 | COMPUTADORA | \$ | 12,178.84 |
| 5150100067-259 | COMPUTADORA | \$ | 12,178.84 |
| 5150100067-260 | COMPUTADORA | \$ | 12,178.84 |
| 5150100067-261 | COMPUTADORA | \$ | 12,178.84 |
| 5150100067-262 | COMPUTADORA | \$ | 12,178.84 |
| 5150100067-263 | COMPUTADORA | \$ | 12,178.84 |
| 5150100067-264 | COMPUTADORA | \$ | 12,178.84 |
| 5150100067-265 | COMPUTADORA | \$ | 12,178.84 |
| 5150100067-266 | COMPUTADORA | \$ | 12,178.84 |
| 5150100067-267 | COMPUTADORA | \$ | 12,178.84 |
| 5150100067-268 | COMPUTADORA | \$ | 12,178.84 |

| | | | |
|----------------|-------------|----|-----------|
| 5150100067-269 | COMPUTADORA | \$ | 12,178.84 |
| 5150100067-270 | COMPUTADORA | \$ | 12,178.84 |
| 5150100067-271 | COMPUTADORA | \$ | 12,178.84 |
| 5150100067-272 | COMPUTADORA | \$ | 12,178.84 |
| 5150100067-273 | COMPUTADORA | \$ | 12,178.84 |
| 5150100067-274 | COMPUTADORA | \$ | 12,178.84 |
| 5150100067-275 | COMPUTADORA | \$ | 12,178.84 |
| 5150100067-276 | COMPUTADORA | \$ | 12,178.84 |
| 5150100067-277 | COMPUTADORA | \$ | 12,178.84 |
| 5150100067-278 | COMPUTADORA | \$ | 12,178.84 |
| 5150100067-279 | COMPUTADORA | \$ | 12,178.84 |
| 5150100067-280 | COMPUTADORA | \$ | 12,294.84 |
| 5150100067-281 | COMPUTADORA | \$ | 12,294.84 |
| 5150100067-282 | COMPUTADORA | \$ | 12,294.84 |
| 5150100067-283 | COMPUTADORA | \$ | 12,294.84 |
| 5150100067-284 | COMPUTADORA | \$ | 12,294.84 |
| 5150100067-285 | COMPUTADORA | \$ | 12,755.80 |
| 5150100067-286 | COMPUTADORA | \$ | 12,755.80 |
| 5150100067-287 | COMPUTADORA | \$ | 12,755.80 |
| 5150100067-288 | COMPUTADORA | \$ | 12,755.80 |
| 5150100067-289 | COMPUTADORA | \$ | 12,755.80 |
| 5150100067-293 | COMPUTADORA | \$ | 12,755.80 |
| 5150100067-294 | COMPUTADORA | \$ | 12,755.80 |
| 5150100067-295 | COMPUTADORA | \$ | 12,755.80 |
| 5150100067-296 | COMPUTADORA | \$ | 12,755.80 |
| 5150100067-297 | COMPUTADORA | \$ | 12,755.80 |
| 5150100067-298 | COMPUTADORA | \$ | 12,755.80 |
| 5150100067-300 | COMPUTADORA | \$ | 12,755.80 |
| 5150100067-301 | COMPUTADORA | \$ | 13,036.08 |
| 5150100067-302 | COMPUTADORA | \$ | 13,036.08 |
| 5150100067-303 | COMPUTADORA | \$ | 13,036.08 |
| 5150100067-304 | COMPUTADORA | \$ | 13,036.08 |
| 5150100067-305 | COMPUTADORA | \$ | 13,036.08 |
| 5150100067-306 | COMPUTADORA | \$ | 13,036.08 |
| 5150100067-307 | COMPUTADORA | \$ | 13,036.08 |
| 5150100067-308 | COMPUTADORA | \$ | 13,036.08 |
| 5150100067-309 | COMPUTADORA | \$ | 13,036.08 |
| 5150100067-310 | COMPUTADORA | \$ | 13,036.08 |
| 5150100067-311 | COMPUTADORA | \$ | 13,036.08 |
| 5150100067-312 | COMPUTADORA | \$ | 13,036.08 |
| 5150100067-313 | COMPUTADORA | \$ | 13,036.08 |
| 5150100067-314 | COMPUTADORA | \$ | 13,036.08 |
| 5150100067-315 | COMPUTADORA | \$ | 13,036.08 |
| 5150100067-316 | COMPUTADORA | \$ | 13,036.08 |

| | | | |
|----------------|-------------|----|-----------|
| 5150100067-317 | COMPUTADORA | \$ | 13,036.08 |
| 5150100067-318 | COMPUTADORA | \$ | 13,036.08 |
| 5150100067-319 | COMPUTADORA | \$ | 13,036.08 |
| 5150100067-320 | COMPUTADORA | \$ | 13,036.08 |
| 5150100067-321 | COMPUTADORA | \$ | 13,036.08 |
| 5150100067-322 | COMPUTADORA | \$ | 13,036.08 |
| 5150100067-323 | COMPUTADORA | \$ | 13,036.08 |
| 5150100067-324 | COMPUTADORA | \$ | 13,036.08 |
| 5150100067-325 | COMPUTADORA | \$ | 13,036.08 |
| 5150100067-326 | COMPUTADORA | \$ | 13,036.08 |
| 5150100067-327 | COMPUTADORA | \$ | 13,036.08 |
| 5150100067-328 | COMPUTADORA | \$ | 13,036.08 |
| 5150100067-329 | COMPUTADORA | \$ | 13,036.08 |
| 5150100067-330 | COMPUTADORA | \$ | 13,036.08 |
| 5150100067-331 | COMPUTADORA | \$ | 13,036.08 |
| 5150100067-332 | COMPUTADORA | \$ | 13,036.08 |
| 5150100067-333 | COMPUTADORA | \$ | 13,036.08 |
| 5150100067-334 | COMPUTADORA | \$ | 13,036.08 |
| 5150100067-335 | COMPUTADORA | \$ | 13,036.08 |
| 5150100067-336 | COMPUTADORA | \$ | 13,036.08 |
| 5150100067-337 | COMPUTADORA | \$ | 13,036.08 |
| 5150100067-338 | COMPUTADORA | \$ | 13,036.08 |
| 5150100067-339 | COMPUTADORA | \$ | 13,036.08 |
| 5150100067-340 | COMPUTADORA | \$ | 13,036.08 |
| 5150100067-341 | COMPUTADORA | \$ | 13,036.08 |
| 5150100067-342 | COMPUTADORA | \$ | 13,036.08 |
| 5150100067-343 | COMPUTADORA | \$ | 13,036.08 |
| 5150100067-344 | COMPUTADORA | \$ | 13,036.08 |
| 5150100067-345 | COMPUTADORA | \$ | 13,036.08 |
| 5150100067-346 | COMPUTADORA | \$ | 13,036.08 |
| 5150100067-347 | COMPUTADORA | \$ | 13,036.08 |
| 5150100067-348 | COMPUTADORA | \$ | 13,036.08 |
| 5150100067-349 | COMPUTADORA | \$ | 13,036.08 |
| 5150100067-350 | COMPUTADORA | \$ | 13,036.08 |
| 5150100067-351 | COMPUTADORA | \$ | 13,036.08 |
| 5150100067-352 | COMPUTADORA | \$ | 13,036.08 |
| 5150100067-353 | COMPUTADORA | \$ | 13,036.08 |
| 5150100067-354 | COMPUTADORA | \$ | 13,036.08 |
| 5150100067-355 | COMPUTADORA | \$ | 13,036.08 |
| 5150100067-356 | COMPUTADORA | \$ | 13,036.08 |
| 5150100067-357 | COMPUTADORA | \$ | 13,036.08 |
| 5150100067-358 | COMPUTADORA | \$ | 13,036.08 |
| 5150100067-359 | COMPUTADORA | \$ | 13,036.08 |
| 5150100067-360 | COMPUTADORA | \$ | 13,036.08 |

| | | | |
|----------------|-------------|----|-----------|
| 5150100067-361 | COMPUTADORA | \$ | 13,036.08 |
| 5150100067-362 | COMPUTADORA | \$ | 13,036.08 |
| 5150100067-363 | COMPUTADORA | \$ | 13,036.08 |
| 5150100067-364 | COMPUTADORA | \$ | 13,036.08 |
| 5150100067-365 | COMPUTADORA | \$ | 13,036.08 |
| 5150100067-366 | COMPUTADORA | \$ | 13,036.08 |
| 5150100067-367 | COMPUTADORA | \$ | 13,036.08 |
| 5150100067-368 | COMPUTADORA | \$ | 13,036.08 |
| 5150100067-369 | COMPUTADORA | \$ | 13,036.08 |
| 5150100067-370 | COMPUTADORA | \$ | 13,036.08 |
| 5150100067-372 | COMPUTADORA | \$ | 13,041.60 |
| 5150100067-374 | COMPUTADORA | \$ | 13,041.60 |
| 5150100067-375 | COMPUTADORA | \$ | 13,041.60 |
| 5150100067-376 | COMPUTADORA | \$ | 13,041.60 |
| 5150100067-377 | COMPUTADORA | \$ | 13,041.60 |
| 5150100067-378 | COMPUTADORA | \$ | 13,041.60 |
| 5150100067-379 | COMPUTADORA | \$ | 13,041.60 |
| 5150100067-115 | COMPUTADORA | \$ | 9,998.99 |
| 5150100067-116 | COMPUTADORA | \$ | 9,998.99 |
| 5150100067-117 | COMPUTADORA | \$ | 9,998.99 |
| 5150100067-118 | COMPUTADORA | \$ | 9,999.00 |
| 5150100067-119 | COMPUTADORA | \$ | 9,999.00 |
| 5150100067-120 | COMPUTADORA | \$ | 9,999.00 |
| 5150100067-186 | COMPUTADORA | \$ | 10,689.25 |
| 5150100067-187 | COMPUTADORA | \$ | 10,689.25 |
| 5150100067-188 | COMPUTADORA | \$ | 10,689.25 |
| 5150100067-189 | COMPUTADORA | \$ | 10,689.25 |
| 5150100067-190 | COMPUTADORA | \$ | 10,689.25 |
| 5150100067-191 | COMPUTADORA | \$ | 10,689.25 |
| 5150100067-192 | COMPUTADORA | \$ | 10,689.25 |
| 5150100067-193 | COMPUTADORA | \$ | 10,689.25 |
| 5150100067-194 | COMPUTADORA | \$ | 11,474.80 |
| 5150100067-195 | COMPUTADORA | \$ | 11,494.05 |
| 5150100067-196 | COMPUTADORA | \$ | 11,494.05 |
| 5150100067-197 | COMPUTADORA | \$ | 11,494.05 |
| 5150100067-198 | COMPUTADORA | \$ | 11,494.05 |
| 5150100067-199 | COMPUTADORA | \$ | 11,494.05 |
| 5150100067-200 | COMPUTADORA | \$ | 11,494.05 |
| 5150100067-201 | COMPUTADORA | \$ | 11,494.05 |
| 5150100067-202 | COMPUTADORA | \$ | 11,494.05 |
| 5150100067-203 | COMPUTADORA | \$ | 11,494.05 |
| 5150100067-204 | COMPUTADORA | \$ | 11,494.05 |
| 5150100067-205 | COMPUTADORA | \$ | 11,494.05 |
| 5150100067-206 | COMPUTADORA | \$ | 11,494.05 |

| | | | |
|----------------|-------------|----|-----------|
| 5150100067-207 | COMPUTADORA | \$ | 11,494.05 |
| 5150100067-208 | COMPUTADORA | \$ | 11,494.05 |
| 5150100067-209 | COMPUTADORA | \$ | 11,494.05 |
| 5150100067-210 | COMPUTADORA | \$ | 11,494.05 |
| 5150100067-211 | COMPUTADORA | \$ | 11,494.05 |
| 5150100067-212 | COMPUTADORA | \$ | 11,494.05 |
| 5150100067-213 | COMPUTADORA | \$ | 11,494.05 |
| 5150100067-214 | COMPUTADORA | \$ | 11,494.05 |
| 5150100067-215 | COMPUTADORA | \$ | 11,494.05 |
| 5150100067-216 | COMPUTADORA | \$ | 11,494.05 |
| 5150100067-217 | COMPUTADORA | \$ | 11,494.05 |
| 5150100067-218 | COMPUTADORA | \$ | 11,494.05 |
| 5150100067-221 | COMPUTADORA | \$ | 11,494.25 |
| 5150100067-223 | COMPUTADORA | \$ | 11,494.25 |
| 5150100067-224 | COMPUTADORA | \$ | 11,494.25 |
| 5150100067-225 | COMPUTADORA | \$ | 11,494.25 |
| 5150100067-226 | COMPUTADORA | \$ | 11,494.25 |
| 5150100067-227 | COMPUTADORA | \$ | 11,494.25 |
| 5150100067-229 | COMPUTADORA | \$ | 11,494.25 |
| 5150100067-42 | COMPUTADORA | \$ | 6,858.98 |
| 5150100067-43 | COMPUTADORA | \$ | 6,859.00 |
| 5150100067-44 | COMPUTADORA | \$ | 6,859.00 |
| 5150100067-46 | COMPUTADORA | \$ | 6,859.00 |
| 5150100067-47 | COMPUTADORA | \$ | 6,859.00 |
| 5150100067-48 | COMPUTADORA | \$ | 6,859.00 |
| 5150100067-49 | COMPUTADORA | \$ | 6,859.00 |
| 5150100067-50 | COMPUTADORA | \$ | 6,859.00 |
| 5150100067-51 | COMPUTADORA | \$ | 6,859.00 |
| 5150100067-52 | COMPUTADORA | \$ | 6,859.00 |
| 5150100067-53 | COMPUTADORA | \$ | 6,859.00 |
| 5150100067-54 | COMPUTADORA | \$ | 6,859.00 |
| 5150100067-55 | COMPUTADORA | \$ | 6,859.00 |
| 5150100067-56 | COMPUTADORA | \$ | 6,859.00 |
| 5150100067-57 | COMPUTADORA | \$ | 6,859.00 |
| 5150100067-58 | COMPUTADORA | \$ | 6,859.00 |
| 5150100067-59 | COMPUTADORA | \$ | 6,859.00 |
| 5150100067-60 | COMPUTADORA | \$ | 6,859.00 |
| 5150100067-61 | COMPUTADORA | \$ | 6,859.00 |
| 5150100067-78 | COMPUTADORA | \$ | 9,302.35 |
| 5150100067-79 | COMPUTADORA | \$ | 9,302.35 |
| 5150100067-82 | COMPUTADORA | \$ | 9,302.35 |
| 5150100067-85 | COMPUTADORA | \$ | 9,302.35 |
| 5150100067-87 | COMPUTADORA | \$ | 9,302.35 |
| 5150100067-96 | COMPUTADORA | \$ | 9,302.35 |

| | | | |
|----------------|-------------|----|-----------|
| 5150100067-100 | COMPUTADORA | \$ | 9,302.35 |
| 5150100067-102 | COMPUTADORA | \$ | 9,302.35 |
| 5150100067-103 | COMPUTADORA | \$ | 9,302.35 |
| 5150100067-104 | COMPUTADORA | \$ | 9,302.35 |
| 5150100067-105 | COMPUTADORA | \$ | 9,302.35 |
| 5150100067-106 | COMPUTADORA | \$ | 9,302.35 |
| 5150100067-107 | COMPUTADORA | \$ | 9,302.35 |
| 5150100067-108 | COMPUTADORA | \$ | 9,302.35 |
| 5150100067-109 | COMPUTADORA | \$ | 9,302.35 |
| 5150100067-110 | COMPUTADORA | \$ | 9,302.35 |
| 5150100067-111 | COMPUTADORA | \$ | 9,302.35 |
| 5150100067-112 | COMPUTADORA | \$ | 9,302.35 |
| 5150100067-114 | COMPUTADORA | \$ | 9,302.35 |
| 5150100067-121 | COMPUTADORA | \$ | 10,136.96 |
| 5150100067-122 | COMPUTADORA | \$ | 10,136.96 |
| 5150100067-123 | COMPUTADORA | \$ | 10,136.96 |
| 5150100067-124 | COMPUTADORA | \$ | 10,136.96 |
| 5150100067-125 | COMPUTADORA | \$ | 10,136.96 |
| 5150100067-126 | COMPUTADORA | \$ | 10,136.96 |
| 5150100067-127 | COMPUTADORA | \$ | 10,136.96 |
| 5150100067-128 | COMPUTADORA | \$ | 10,136.96 |
| 5150100067-129 | COMPUTADORA | \$ | 10,136.96 |
| 5150100067-130 | COMPUTADORA | \$ | 10,136.96 |
| 5150100067-131 | COMPUTADORA | \$ | 10,136.96 |
| 5150100067-132 | COMPUTADORA | \$ | 10,136.96 |
| 5150100067-133 | COMPUTADORA | \$ | 10,136.96 |
| 5150100067-134 | COMPUTADORA | \$ | 10,136.96 |
| 5150100067-135 | COMPUTADORA | \$ | 10,136.96 |
| 5150100067-136 | COMPUTADORA | \$ | 10,136.96 |
| 5150100067-137 | COMPUTADORA | \$ | 10,136.96 |
| 5150100067-138 | COMPUTADORA | \$ | 10,136.96 |
| 5150100067-139 | COMPUTADORA | \$ | 10,136.96 |
| 5150100067-140 | COMPUTADORA | \$ | 10,136.96 |
| 5150100067-141 | COMPUTADORA | \$ | 10,136.96 |
| 5150100067-142 | COMPUTADORA | \$ | 10,136.96 |
| 5150100067-143 | COMPUTADORA | \$ | 10,136.96 |
| 5150100067-144 | COMPUTADORA | \$ | 10,136.96 |
| 5150100067-145 | COMPUTADORA | \$ | 10,136.96 |
| 5150100067-146 | COMPUTADORA | \$ | 10,136.96 |
| 5150100067-147 | COMPUTADORA | \$ | 10,136.96 |
| 5150100067-148 | COMPUTADORA | \$ | 10,136.96 |
| 5150100067-149 | COMPUTADORA | \$ | 10,136.96 |
| 5150100067-150 | COMPUTADORA | \$ | 10,136.96 |
| 5150100067-151 | COMPUTADORA | \$ | 10,136.96 |

| | | | |
|----------------|-------------|----|-----------|
| 5150100067-152 | COMPUTADORA | \$ | 10,136.96 |
| 5150100067-153 | COMPUTADORA | \$ | 10,136.96 |
| 5150100067-154 | COMPUTADORA | \$ | 10,136.96 |
| 5150100067-155 | COMPUTADORA | \$ | 10,136.96 |
| 5150100067-156 | COMPUTADORA | \$ | 10,136.96 |
| 5150100067-157 | COMPUTADORA | \$ | 10,136.97 |
| 5150100067-158 | COMPUTADORA | \$ | 10,136.97 |
| 5150100067-159 | COMPUTADORA | \$ | 10,136.97 |
| 5150100067-160 | COMPUTADORA | \$ | 10,136.97 |
| 5150100067-161 | COMPUTADORA | \$ | 10,136.97 |
| 5150100067-162 | COMPUTADORA | \$ | 10,136.97 |
| 5150100067-163 | COMPUTADORA | \$ | 10,136.97 |
| 5150100067-164 | COMPUTADORA | \$ | 10,136.97 |
| 5150100067-165 | COMPUTADORA | \$ | 10,302.85 |
| 5150100067-166 | COMPUTADORA | \$ | 10,302.85 |
| 5150100067-167 | COMPUTADORA | \$ | 10,302.85 |
| 5150100067-380 | COMPUTADORA | \$ | 13,887.52 |
| 5150100067-381 | COMPUTADORA | \$ | 13,887.52 |
| 5150100067-382 | COMPUTADORA | \$ | 13,887.52 |
| 5150100067-383 | COMPUTADORA | \$ | 13,887.52 |
| 5150100067-384 | COMPUTADORA | \$ | 13,887.52 |
| 5150100067-385 | COMPUTADORA | \$ | 13,887.52 |
| 5150100067-386 | COMPUTADORA | \$ | 13,887.52 |
| 5150100067-387 | COMPUTADORA | \$ | 13,887.52 |
| 5150100067-388 | COMPUTADORA | \$ | 13,887.52 |
| 5150100067-389 | COMPUTADORA | \$ | 13,887.52 |
| 5150100067-390 | COMPUTADORA | \$ | 13,887.52 |
| 5150100067-391 | COMPUTADORA | \$ | 13,887.52 |
| 5150100067-392 | COMPUTADORA | \$ | 13,887.52 |
| 5150100067-393 | COMPUTADORA | \$ | 13,887.52 |
| 5150100067-394 | COMPUTADORA | \$ | 13,887.52 |
| 5150100067-395 | COMPUTADORA | \$ | 13,887.52 |
| 5150100067-396 | COMPUTADORA | \$ | 13,887.52 |
| 5150100067-397 | COMPUTADORA | \$ | 13,887.52 |
| 5150100067-398 | COMPUTADORA | \$ | 13,887.52 |
| 5150100067-399 | COMPUTADORA | \$ | 13,887.52 |
| 5150100067-400 | COMPUTADORA | \$ | 13,887.52 |
| 5150100067-401 | COMPUTADORA | \$ | 13,887.52 |
| 5150100067-402 | COMPUTADORA | \$ | 13,887.52 |
| 5150100067-403 | COMPUTADORA | \$ | 13,887.52 |
| 5150100067-404 | COMPUTADORA | \$ | 13,887.52 |
| 5150100067-405 | COMPUTADORA | \$ | 13,887.52 |
| 5150100067-406 | COMPUTADORA | \$ | 13,887.52 |
| 5150100067-407 | COMPUTADORA | \$ | 13,887.52 |

| | | | |
|----------------|-------------|----|-----------|
| 5150100067-408 | COMPUTADORA | \$ | 13,887.52 |
| 5150100067-409 | COMPUTADORA | \$ | 13,887.52 |
| 5150100067-410 | COMPUTADORA | \$ | 13,887.52 |
| 5150100067-411 | COMPUTADORA | \$ | 13,887.52 |
| 5150100067-412 | COMPUTADORA | \$ | 13,887.52 |
| 5150100067-413 | COMPUTADORA | \$ | 13,887.52 |
| 5150100067-414 | COMPUTADORA | \$ | 13,887.52 |
| 5150100067-415 | COMPUTADORA | \$ | 13,887.52 |
| 5150100067-416 | COMPUTADORA | \$ | 13,887.52 |
| 5150100067-417 | COMPUTADORA | \$ | 13,887.52 |
| 5150100067-418 | COMPUTADORA | \$ | 13,887.52 |
| 5150100067-419 | COMPUTADORA | \$ | 13,887.52 |
| 5150100067-420 | COMPUTADORA | \$ | 13,887.52 |
| 5150100067-421 | COMPUTADORA | \$ | 13,887.52 |
| 5150100067-422 | COMPUTADORA | \$ | 13,887.52 |
| 5150100067-423 | COMPUTADORA | \$ | 13,887.52 |
| 5150100067-424 | COMPUTADORA | \$ | 13,887.52 |
| 5150100067-425 | COMPUTADORA | \$ | 13,887.52 |
| 5150100067-426 | COMPUTADORA | \$ | 13,887.52 |
| 5150100067-427 | COMPUTADORA | \$ | 13,887.52 |
| 5150100067-428 | COMPUTADORA | \$ | 13,887.52 |
| 5150100067-429 | COMPUTADORA | \$ | 13,887.52 |
| 5150100067-430 | COMPUTADORA | \$ | 13,887.52 |
| 5150100067-431 | COMPUTADORA | \$ | 13,887.52 |
| 5150100067-432 | COMPUTADORA | \$ | 13,887.52 |
| 5150100067-433 | COMPUTADORA | \$ | 13,887.52 |
| 5150100067-434 | COMPUTADORA | \$ | 13,887.52 |
| 5150100067-435 | COMPUTADORA | \$ | 13,887.52 |
| 5150100067-436 | COMPUTADORA | \$ | 13,887.52 |
| 5150100067-437 | COMPUTADORA | \$ | 13,887.52 |
| 5150100067-438 | COMPUTADORA | \$ | 13,887.52 |
| 5150100067-439 | COMPUTADORA | \$ | 13,887.52 |
| 5150100067-440 | COMPUTADORA | \$ | 13,887.52 |
| 5150100067-441 | COMPUTADORA | \$ | 13,887.52 |
| 5150100067-442 | COMPUTADORA | \$ | 13,887.52 |
| 5150100067-443 | COMPUTADORA | \$ | 13,887.52 |
| 5150100067-444 | COMPUTADORA | \$ | 13,887.52 |
| 5150100067-445 | COMPUTADORA | \$ | 13,887.52 |
| 5150100067-446 | COMPUTADORA | \$ | 13,887.52 |
| 5150100067-447 | COMPUTADORA | \$ | 13,887.52 |
| 5150100067-448 | COMPUTADORA | \$ | 13,887.52 |
| 5150100067-449 | COMPUTADORA | \$ | 13,887.52 |
| 5150100067-450 | COMPUTADORA | \$ | 13,887.52 |
| 5150100067-451 | COMPUTADORA | \$ | 13,887.52 |

| | | | |
|----------------|-------------|----|-----------|
| 5150100067-452 | COMPUTADORA | \$ | 13,887.52 |
| 5150100067-453 | COMPUTADORA | \$ | 13,887.52 |
| 5150100067-454 | COMPUTADORA | \$ | 13,887.52 |
| 5150100067-455 | COMPUTADORA | \$ | 13,887.52 |
| 5150100067-456 | COMPUTADORA | \$ | 13,887.52 |
| 5150100067-457 | COMPUTADORA | \$ | 13,887.52 |
| 5150100067-458 | COMPUTADORA | \$ | 13,887.52 |
| 5150100067-459 | COMPUTADORA | \$ | 13,887.52 |
| 5150100067-460 | COMPUTADORA | \$ | 13,887.52 |
| 5150100067-461 | COMPUTADORA | \$ | 13,887.52 |
| 5150100067-462 | COMPUTADORA | \$ | 13,887.52 |
| 5150100067-463 | COMPUTADORA | \$ | 13,887.52 |
| 5150100067-464 | COMPUTADORA | \$ | 13,887.52 |
| 5150100067-465 | COMPUTADORA | \$ | 13,887.52 |
| 5150100067-466 | COMPUTADORA | \$ | 13,887.52 |
| 5150100067-467 | COMPUTADORA | \$ | 13,887.52 |
| 5150100067-468 | COMPUTADORA | \$ | 13,887.52 |
| 5150100067-469 | COMPUTADORA | \$ | 13,887.52 |
| 5150100067-470 | COMPUTADORA | \$ | 13,887.52 |
| 5150100067-471 | COMPUTADORA | \$ | 13,887.52 |
| 5150100067-472 | COMPUTADORA | \$ | 13,887.52 |
| 5150100067-473 | COMPUTADORA | \$ | 13,887.52 |
| 5150100067-474 | COMPUTADORA | \$ | 13,887.52 |
| 5150100067-475 | COMPUTADORA | \$ | 13,887.52 |
| 5150100067-476 | COMPUTADORA | \$ | 13,887.52 |
| 5150100067-477 | COMPUTADORA | \$ | 13,887.52 |
| 5150100067-478 | COMPUTADORA | \$ | 13,887.52 |
| 5150100067-479 | COMPUTADORA | \$ | 13,887.52 |
| 5150100067-480 | COMPUTADORA | \$ | 13,887.52 |
| 5150100067-481 | COMPUTADORA | \$ | 13,887.52 |
| 5150100067-482 | COMPUTADORA | \$ | 13,887.52 |
| 5150100067-483 | COMPUTADORA | \$ | 13,887.52 |
| 5150100067-484 | COMPUTADORA | \$ | 13,887.52 |
| 5150100067-485 | COMPUTADORA | \$ | 13,887.52 |
| 5150100067-486 | COMPUTADORA | \$ | 13,887.52 |
| 5150100067-487 | COMPUTADORA | \$ | 13,887.52 |
| 5150100067-488 | COMPUTADORA | \$ | 13,887.52 |
| 5150100067-489 | COMPUTADORA | \$ | 13,887.52 |
| 5150100067-490 | COMPUTADORA | \$ | 13,887.52 |
| 5150100067-491 | COMPUTADORA | \$ | 13,887.52 |
| 5150100067-492 | COMPUTADORA | \$ | 13,887.52 |
| 5150100067-493 | COMPUTADORA | \$ | 13,887.52 |
| 5150100067-494 | COMPUTADORA | \$ | 13,887.52 |
| 5150100067-495 | COMPUTADORA | \$ | 13,887.52 |

| | | | |
|----------------|-------------|----|-----------|
| 5150100067-496 | COMPUTADORA | \$ | 13,887.52 |
| 5150100067-497 | COMPUTADORA | \$ | 13,887.52 |
| 5150100067-498 | COMPUTADORA | \$ | 13,887.52 |
| 5150100067-499 | COMPUTADORA | \$ | 13,887.52 |
| 5150100067-500 | COMPUTADORA | \$ | 14,142.72 |
| 5150100067-501 | COMPUTADORA | \$ | 14,142.72 |
| 5150100067-502 | COMPUTADORA | \$ | 14,142.72 |
| 5150100067-503 | COMPUTADORA | \$ | 14,142.72 |
| 5150100067-504 | COMPUTADORA | \$ | 14,142.72 |
| 5150100067-505 | COMPUTADORA | \$ | 14,142.72 |
| 5150100067-506 | COMPUTADORA | \$ | 14,142.72 |
| 5150100067-507 | COMPUTADORA | \$ | 14,142.72 |
| 5150100067-508 | COMPUTADORA | \$ | 14,142.72 |
| 5150100067-509 | COMPUTADORA | \$ | 14,142.72 |
| 5150100067-661 | COMPUTADORA | \$ | 22,040.00 |
| 5150100067-662 | COMPUTADORA | \$ | 22,040.00 |
| 5150100067-663 | COMPUTADORA | \$ | 22,040.00 |
| 5150100067-664 | COMPUTADORA | \$ | 22,040.00 |
| 5150100067-665 | COMPUTADORA | \$ | 22,040.00 |
| 5150100067-666 | COMPUTADORA | \$ | 22,040.00 |
| 5150100067-667 | COMPUTADORA | \$ | 22,040.00 |
| 5150100067-668 | COMPUTADORA | \$ | 22,040.00 |
| 5150100067-669 | COMPUTADORA | \$ | 22,040.00 |
| 5150100067-670 | COMPUTADORA | \$ | 22,040.00 |
| 5150100067-671 | COMPUTADORA | \$ | 22,040.00 |
| 5150100067-672 | COMPUTADORA | \$ | 22,040.00 |
| 5150100067-673 | COMPUTADORA | \$ | 22,040.00 |
| 5150100067-674 | COMPUTADORA | \$ | 22,040.00 |
| 5150100067-675 | COMPUTADORA | \$ | 22,040.00 |
| 5150100067-676 | COMPUTADORA | \$ | 22,040.00 |
| 5150100067-677 | COMPUTADORA | \$ | 22,040.00 |
| 5150100067-678 | COMPUTADORA | \$ | 22,040.00 |
| 5150100067-679 | COMPUTADORA | \$ | 22,040.00 |
| 5150100067-680 | COMPUTADORA | \$ | 22,040.00 |
| 5150100067-681 | COMPUTADORA | \$ | 22,040.00 |
| 5150100067-682 | COMPUTADORA | \$ | 22,040.00 |
| 5150100067-683 | COMPUTADORA | \$ | 22,040.00 |
| 5150100067-684 | COMPUTADORA | \$ | 22,040.00 |
| 5150100067-685 | COMPUTADORA | \$ | 22,040.00 |
| 5150100067-686 | COMPUTADORA | \$ | 22,040.00 |
| 5150100067-687 | COMPUTADORA | \$ | 22,040.00 |
| 5150100067-688 | COMPUTADORA | \$ | 22,040.00 |
| 5150100067-689 | COMPUTADORA | \$ | 22,040.00 |
| 5150100067-690 | COMPUTADORA | \$ | 22,040.00 |

| | | | |
|----------------|----------------------|----|-----------|
| 5150100067-523 | COMPUTADORA | \$ | 16,445.00 |
| 5150100067-524 | COMPUTADORA | \$ | 17,244.25 |
| 5150100067-657 | COMPUTADORA | \$ | 20,784.23 |
| 5150100067-658 | COMPUTADORA | \$ | 20,784.23 |
| 5150100067-660 | COMPUTADORA | \$ | 20,784.23 |
| 5150100067-659 | COMPUTADORA | \$ | 20,784.23 |
| 5150100067-612 | COMPUTADORA | \$ | 24,968.18 |
| 5150100067-693 | COMPUTADORA | \$ | 11,500.00 |
| 5150100067-691 | COMPUTADORA | \$ | 25,400.00 |
| 5150100067-692 | COMPUTADORA | \$ | 25,400.00 |
| 5150100066-38 | COMPUTADORA PORTATIL | \$ | 17,424.57 |
| 5150100066-39 | COMPUTADORA PORTATIL | \$ | 17,424.57 |
| 5150100066-40 | COMPUTADORA PORTATIL | \$ | 17,424.57 |
| 5150100066-41 | COMPUTADORA PORTATIL | \$ | 30,000.00 |
| 5150100066-42 | COMPUTADORA PORTATIL | \$ | 23,999.98 |
| 5150100066-43 | COMPUTADORA PORTATIL | \$ | 10,788.00 |
| 5150100066-24 | COMPUTADORA PORTATIL | \$ | 17,691.60 |
| 5150100066-25 | COMPUTADORA PORTATIL | \$ | 17,691.60 |
| 5150100066-27 | COMPUTADORA PORTATIL | \$ | 17,691.60 |
| 5150100066-28 | COMPUTADORA PORTATIL | \$ | 17,691.60 |
| 5150100066-29 | COMPUTADORA PORTATIL | \$ | 17,691.60 |
| 5150100066-30 | COMPUTADORA PORTATIL | \$ | 17,691.60 |
| 5150100066-31 | COMPUTADORA PORTATIL | \$ | 17,691.60 |
| 5150100066-34 | COMPUTADORA PORTATIL | \$ | 14,755.20 |
| 5150100066-35 | COMPUTADORA PORTATIL | \$ | 14,755.20 |
| 5150100066-36 | COMPUTADORA PORTATIL | \$ | 14,755.20 |
| 5150100066-37 | COMPUTADORA PORTATIL | \$ | 14,755.20 |
| 5150100066-5 | COMPUTADORA PORTATIL | \$ | 10,434.20 |
| 5150100066-6 | COMPUTADORA PORTATIL | \$ | 11,020.00 |
| 5150100066-7 | COMPUTADORA PORTATIL | \$ | 11,020.00 |
| 5150100066-8 | COMPUTADORA PORTATIL | \$ | 11,020.00 |
| 5150100066-9 | COMPUTADORA PORTATIL | \$ | 11,020.00 |
| 5150100066-10 | COMPUTADORA PORTATIL | \$ | 11,020.00 |
| 5150100066-11 | COMPUTADORA PORTATIL | \$ | 11,020.00 |
| 5150100066-12 | COMPUTADORA PORTATIL | \$ | 11,020.00 |
| 5150100066-19 | COMPUTADORA PORTATIL | \$ | 15,979.00 |
| 5150100066-20 | COMPUTADORA PORTATIL | \$ | 15,979.00 |
| 5150100066-21 | COMPUTADORA PORTATIL | \$ | 15,979.00 |
| 5150100066-22 | COMPUTADORA PORTATIL | \$ | 15,979.01 |
| 5150100066-23 | COMPUTADORA PORTATIL | \$ | 15,979.01 |
| 5150100066-13 | COMPUTADORA PORTATIL | \$ | 11,298.40 |
| 5150100066-14 | COMPUTADORA PORTATIL | \$ | 11,298.40 |
| 5150100066-15 | COMPUTADORA PORTATIL | \$ | 11,298.40 |
| 5150100066-16 | COMPUTADORA PORTATIL | \$ | 11,298.40 |

| | | | |
|---------------|-----------------------------|----|------------|
| 5150100066-17 | COMPUTADORA PORTATIL | \$ | 11,298.40 |
| 5150100066-18 | COMPUTADORA PORTATIL | \$ | 11,298.40 |
| 5150100066-32 | COMPUTADORA PORTATIL | \$ | 29,081.20 |
| 5150100066-33 | COMPUTADORA PORTATIL | \$ | 29,081.20 |
| 5150100066-1 | COMPUTADORA PORTATIL | \$ | 1.00 |
| 5150100066-3 | COMPUTADORA PORTATIL | \$ | 1.00 |
| 5150100066-4 | COMPUTADORA PORTATIL | \$ | 1.00 |
| 5150100017-2 | CONCENTRADORES | \$ | 1.00 |
| 5150100017-3 | CONCENTRADORES | \$ | 1.00 |
| 5150100017-4 | CONCENTRADORES | \$ | 1.00 |
| 5150100017-1 | CONCENTRADORES | \$ | 1.00 |
| 5150100017-5 | CONCENTRADORES | \$ | 1.00 |
| 5150100018-4 | CONTROLADORES (COMPUTACION) | \$ | 19,952.00 |
| 5150100018-5 | CONTROLADORES (COMPUTACION) | \$ | 19,952.00 |
| 5150100018-6 | CONTROLADORES (COMPUTACION) | \$ | 19,952.00 |
| 5150100018-7 | CONTROLADORES (COMPUTACION) | \$ | 19,952.00 |
| 5150100018-8 | CONTROLADORES (COMPUTACION) | \$ | 19,952.00 |
| 5150100018-9 | CONTROLADORES (COMPUTACION) | \$ | 19,952.00 |
| 5150100018-3 | CONTROLADORES (COMPUTACION) | \$ | 9,732.40 |
| 5150100018-10 | CONTROLADORES (COMPUTACION) | \$ | 100,000.00 |
| 5150100025-69 | DIGITALIZADORES (TABLERO) | \$ | 76,320.50 |
| 5150100025-70 | DIGITALIZADORES (TABLERO) | \$ | 14,449.00 |
| 5150100025-73 | DIGITALIZADORES (TABLERO) | \$ | 76,320.50 |
| 5150100025-74 | DIGITALIZADORES (TABLERO) | \$ | 14,449.00 |
| 5150100025-71 | DIGITALIZADORES (TABLERO) | \$ | 76,320.50 |
| 5150100025-72 | DIGITALIZADORES (TABLERO) | \$ | 14,449.00 |
| 5150100025-68 | DIGITALIZADORES (TABLERO) | \$ | 98,000.00 |
| 5150100025-75 | DIGITALIZADORES (TABLERO) | \$ | 76,320.50 |
| 5150100025-76 | DIGITALIZADORES (TABLERO) | \$ | 14,449.00 |
| 5150100025-47 | DIGITALIZADORES (TABLERO) | \$ | 37,910.25 |
| 5150100025-48 | DIGITALIZADORES (TABLERO) | \$ | 37,910.25 |
| 5150100025-49 | DIGITALIZADORES (TABLERO) | \$ | 37,910.25 |
| 5150100025-50 | DIGITALIZADORES (TABLERO) | \$ | 37,910.25 |
| 5150100025-51 | DIGITALIZADORES (TABLERO) | \$ | 37,910.25 |
| 5150100025-52 | DIGITALIZADORES (TABLERO) | \$ | 37,910.25 |
| 5150100025-53 | DIGITALIZADORES (TABLERO) | \$ | 37,910.25 |
| 5150100025-54 | DIGITALIZADORES (TABLERO) | \$ | 37,910.25 |
| 5150100025-55 | DIGITALIZADORES (TABLERO) | \$ | 37,910.25 |
| 5150100025-56 | DIGITALIZADORES (TABLERO) | \$ | 37,910.25 |
| 5150100025-57 | DIGITALIZADORES (TABLERO) | \$ | 37,910.25 |

| | | | |
|---------------|--|----|------------|
| 5150100025-39 | DIGITALIZADORES (TABLERO) | \$ | 6,974.50 |
| 5150100025-40 | DIGITALIZADORES (TABLERO) | \$ | 6,974.50 |
| 5150100025-41 | DIGITALIZADORES (TABLERO) | \$ | 6,974.50 |
| 5150100025-42 | DIGITALIZADORES (TABLERO) | \$ | 6,974.50 |
| 5150100025-43 | DIGITALIZADORES (TABLERO) | \$ | 6,974.50 |
| 5150100025-44 | DIGITALIZADORES (TABLERO) | \$ | 6,974.50 |
| 5150100025-45 | DIGITALIZADORES (TABLERO) | \$ | 6,974.50 |
| 5150100025-46 | DIGITALIZADORES (TABLERO) | \$ | 6,974.50 |
| 5150100001-1 | ENTRENADOR EN ELECTRONICA ANALOGICA Y DIGITAL (EQ.P/CONOC. FUNC. CIRC. DIG.) | \$ | 4,483.85 |
| 5150100001-2 | ENTRENADOR EN ELECTRONICA ANALOGICA Y DIGITAL (EQ.P/CONOC. FUNC. CIRC. DIG.) | \$ | 4,483.85 |
| 5150100001-3 | ENTRENADOR EN ELECTRONICA ANALOGICA Y DIGITAL (EQ.P/CONOC. FUNC. CIRC. DIG.) | \$ | 4,483.85 |
| 5150100001-4 | ENTRENADOR EN ELECTRONICA ANALOGICA Y DIGITAL (EQ.P/CONOC. FUNC. CIRC. DIG.) | \$ | 4,483.85 |
| 5150100001-5 | ENTRENADOR EN ELECTRONICA ANALOGICA Y DIGITAL (EQ.P/CONOC. FUNC. CIRC. DIG.) | \$ | 4,483.85 |
| 5150100001-6 | ENTRENADOR EN ELECTRONICA ANALOGICA Y DIGITAL (EQ.P/CONOC. FUNC. CIRC. DIG.) | \$ | 9,073.50 |
| 5150100001-7 | ENTRENADOR EN ELECTRONICA ANALOGICA Y DIGITAL (EQ.P/CONOC. FUNC. CIRC. DIG.) | \$ | 9,073.50 |
| 5150100001-8 | ENTRENADOR EN ELECTRONICA ANALOGICA Y DIGITAL (EQ.P/CONOC. FUNC. CIRC. DIG.) | \$ | 9,073.50 |
| 5150100001-9 | ENTRENADOR EN ELECTRONICA ANALOGICA Y DIGITAL (EQ.P/CONOC. FUNC. CIRC. DIG.) | \$ | 9,073.50 |
| 5150100001-10 | ENTRENADOR EN ELECTRONICA ANALOGICA Y DIGITAL (EQ.P/CONOC. FUNC. CIRC. DIG.) | \$ | 9,073.50 |
| 5150100001-11 | ENTRENADOR EN ELECTRONICA ANALOGICA Y DIGITAL (EQ.P/CONOC. FUNC. CIRC. DIG.) | \$ | 299,280.00 |
| 5150100001-12 | ENTRENADOR EN ELECTRONICA ANALOGICA Y DIGITAL (EQ.P/CONOC. FUNC. CIRC. DIG.) | \$ | 349,160.00 |
| 5150100001-13 | ENTRENADOR EN ELECTRONICA ANALOGICA Y DIGITAL (EQ.P/CONOC. FUNC. CIRC. DIG.) | \$ | 26,536.16 |
| 5150100001-14 | ENTRENADOR EN ELECTRONICA ANALOGICA Y DIGITAL (EQ.P/CONOC. FUNC. CIRC. DIG.) | \$ | 26,536.16 |
| 5150100001-15 | ENTRENADOR EN ELECTRONICA ANALOGICA Y DIGITAL (EQ.P/CONOC. FUNC. CIRC. DIG.) | \$ | 26,536.16 |

| | | | |
|---------------|---|----|-----------|
| 5150100001-16 | ENTRENADOR EN ELECTRONICA ANALOGICA Y DIGITAL (EQ.P/CONOC. FUNC. CIRC. DIG.) | \$ | 26,536.16 |
| 5150100001-17 | ENTRENADOR EN ELECTRONICA ANALOGICA Y DIGITAL (EQ.P/CONOC. FUNC. CIRC. DIG.) | \$ | 26,536.16 |
| 5150100001-18 | ENTRENADOR EN ELECTRONICA ANALOGICA Y DIGITAL (EQ.P/CONOC. FUNC. CIRC. DIG.) | \$ | 26,536.16 |
| 5150100033-1 | EQUIPO MULTIFUNCIONAL (IMPRIME, FAXEA, ESCANEA Y FOTOCOPIA) | \$ | 5,499.00 |
| 5150100035-1 | EQUIPO PARA CREDENCIALIZACION (IMPRESORA, CAMARA, TRIPIE, DIGITALIZADORES, KIT DE LIMPIEZA) | \$ | 7,424.00 |
| 5150100040-2 | IMPRESORA | \$ | 4,600.00 |
| 5150100040-3 | IMPRESORA | \$ | 4,600.00 |
| 5150100040-4 | IMPRESORA | \$ | 5,644.43 |
| 5150100040-1 | IMPRESORA | \$ | 2,915.00 |
| 5150100040-5 | IMPRESORA | \$ | 6,954.20 |
| 5150100040-10 | IMPRESORA | \$ | 43,634.45 |
| 5150100040-9 | IMPRESORA | \$ | 33,315.20 |
| 5150100040-6 | IMPRESORA | \$ | 8,339.47 |
| 5150100040-7 | IMPRESORA | \$ | 12,177.87 |
| 5150100040-8 | IMPRESORA | \$ | 13,436.76 |
| 5150100040-13 | IMPRESORA | \$ | 13,200.00 |
| 5150100040-11 | IMPRESORA | \$ | 9,339.74 |
| 5150100040-12 | IMPRESORA | \$ | 9,339.74 |
| 5150100004-1 | LECTOR DE CODIGO DE BARRAS (TERMINAL PORTATIL) | \$ | 17,318.73 |
| 5150100069-5 | MONITOR | \$ | 9,575.00 |
| 5150100069-6 | MONITOR | \$ | 9,575.00 |
| 5150100069-7 | MONITOR | \$ | 9,575.00 |
| 5150100069-8 | MONITOR | \$ | 9,575.00 |
| 5150100069-2 | MONITOR | \$ | 7,906.25 |
| 5150100069-3 | MONITOR | \$ | 7,906.25 |
| 5150100069-4 | MONITOR | \$ | 7,906.25 |
| 5150100069-1 | MONITOR | \$ | 1.00 |
| 5150100071-1 | NO-BREAK | \$ | 9,256.80 |
| 5150100071-2 | NO-BREAK | \$ | 9,256.80 |
| 5150100071-3 | NO-BREAK | \$ | 9,256.80 |
| 5150100076-1 | RACK | \$ | 1.00 |
| 5150100076-2 | RACK | \$ | 35,588.80 |
| 5150100077-14 | RUTEADOR | \$ | 8,760.32 |
| 5150100077-11 | RUTEADOR | \$ | 5,022.80 |
| 5150100077-12 | RUTEADOR | \$ | 6,056.42 |
| 5150100077-13 | RUTEADOR | \$ | 6,056.42 |

| | | | |
|---------------|--|----|------------|
| 5150100077-7 | RUTEADOR | \$ | 20,704.84 |
| 5150100077-8 | RUTEADOR | \$ | 20,704.84 |
| 5150100077-9 | RUTEADOR | \$ | 20,704.84 |
| 5150100077-10 | RUTEADOR | \$ | 20,704.84 |
| 5150100077-2 | RUTEADOR | \$ | 6,402.04 |
| 5150100077-3 | RUTEADOR | \$ | 6,728.00 |
| 5150100077-4 | RUTEADOR | \$ | 6,728.00 |
| 5150100077-5 | RUTEADOR | \$ | 6,728.00 |
| 5150100077-6 | RUTEADOR | \$ | 6,728.00 |
| 5150100077-1 | RUTEADOR | \$ | 6,311.34 |
| 5150100078-2 | SCANNER | \$ | 3,400.00 |
| 5150100082-1 | SERVIDOR DE RED | \$ | 1.00 |
| 5150100082-2 | SERVIDOR DE RED | \$ | 1.00 |
| 5150100082-3 | SERVIDOR DE RED | \$ | 1.00 |
| 5150100082-5 | SERVIDOR DE RED | \$ | 34,259.44 |
| 5150100082-4 | SERVIDOR DE RED | \$ | 17,250.00 |
| 5150100082-6 | SERVIDOR DE RED | \$ | 105,612.55 |
| 5150100085-33 | SWITCH PARA REDES (EQUIPO DE CONECTIVIDAD) | \$ | 10,130.45 |
| 5150100085-41 | SWITCH PARA REDES (EQUIPO DE CONECTIVIDAD) | \$ | 4,800.00 |
| 5150100085-35 | SWITCH PARA REDES (EQUIPO DE CONECTIVIDAD) | \$ | 13,043.48 |
| 5150100085-36 | SWITCH PARA REDES (EQUIPO DE CONECTIVIDAD) | \$ | 13,043.48 |
| 5150100085-37 | SWITCH PARA REDES (EQUIPO DE CONECTIVIDAD) | \$ | 13,043.48 |
| 5150100085-38 | SWITCH PARA REDES (EQUIPO DE CONECTIVIDAD) | \$ | 13,043.48 |
| 5150100085-39 | SWITCH PARA REDES (EQUIPO DE CONECTIVIDAD) | \$ | 13,043.48 |
| 5150100085-34 | SWITCH PARA REDES (EQUIPO DE CONECTIVIDAD) | \$ | 11,751.21 |
| 5150100085-40 | SWITCH PARA REDES (EQUIPO DE CONECTIVIDAD) | \$ | 15,000.00 |
| 5150100085-2 | SWITCH PARA REDES (EQUIPO DE CONECTIVIDAD) | \$ | 1.00 |
| 5150100085-1 | SWITCH PARA REDES (EQUIPO DE CONECTIVIDAD) | \$ | 1.00 |
| 5150100085-22 | SWITCH PARA REDES (EQUIPO DE CONECTIVIDAD) | \$ | 3,999.89 |
| 5150100085-9 | SWITCH PARA REDES (EQUIPO DE CONECTIVIDAD) | \$ | 1.00 |
| 5150100085-28 | SWITCH PARA REDES (EQUIPO DE CONECTIVIDAD) | \$ | 5,094.72 |
| 5150100085-29 | SWITCH PARA REDES (EQUIPO DE CONECTIVIDAD) | \$ | 5,094.72 |
| 5150100085-30 | SWITCH PARA REDES (EQUIPO DE CONECTIVIDAD) | \$ | 5,094.72 |
| 5150100085-31 | SWITCH PARA REDES (EQUIPO DE CONECTIVIDAD) | \$ | 5,094.72 |

| | | | |
|---------------|--|----|-----------|
| 5150100085-32 | SWITCH PARA REDES (EQUIPO DE CONECTIVIDAD) | \$ | 5,094.72 |
| 5150100085-3 | SWITCH PARA REDES (EQUIPO DE CONECTIVIDAD) | \$ | 1.00 |
| 5150100085-4 | SWITCH PARA REDES (EQUIPO DE CONECTIVIDAD) | \$ | 1.00 |
| 5150100085-5 | SWITCH PARA REDES (EQUIPO DE CONECTIVIDAD) | \$ | 1.00 |
| 5150100085-6 | SWITCH PARA REDES (EQUIPO DE CONECTIVIDAD) | \$ | 1.00 |
| 5150100085-7 | SWITCH PARA REDES (EQUIPO DE CONECTIVIDAD) | \$ | 1.00 |
| 5150100085-8 | SWITCH PARA REDES (EQUIPO DE CONECTIVIDAD) | \$ | 1.00 |
| 5150100085-10 | SWITCH PARA REDES (EQUIPO DE CONECTIVIDAD) | \$ | 1.00 |
| 5150100085-11 | SWITCH PARA REDES (EQUIPO DE CONECTIVIDAD) | \$ | 1.00 |
| 5150100085-12 | SWITCH PARA REDES (EQUIPO DE CONECTIVIDAD) | \$ | 1.00 |
| 5150100085-13 | SWITCH PARA REDES (EQUIPO DE CONECTIVIDAD) | \$ | 1.00 |
| 5150100085-14 | SWITCH PARA REDES (EQUIPO DE CONECTIVIDAD) | \$ | 1.00 |
| 5150100085-15 | SWITCH PARA REDES (EQUIPO DE CONECTIVIDAD) | \$ | 1.00 |
| 5150100085-16 | SWITCH PARA REDES (EQUIPO DE CONECTIVIDAD) | \$ | 1.00 |
| 5150100085-17 | SWITCH PARA REDES (EQUIPO DE CONECTIVIDAD) | \$ | 1.00 |
| 5150100085-18 | SWITCH PARA REDES (EQUIPO DE CONECTIVIDAD) | \$ | 1.00 |
| 5150100085-19 | SWITCH PARA REDES (EQUIPO DE CONECTIVIDAD) | \$ | 1.00 |
| 5150100085-20 | SWITCH PARA REDES (EQUIPO DE CONECTIVIDAD) | \$ | 1.00 |
| 5150100085-21 | SWITCH PARA REDES (EQUIPO DE CONECTIVIDAD) | \$ | 1.00 |
| 5150100085-23 | SWITCH PARA REDES (EQUIPO DE CONECTIVIDAD) | \$ | 4,823.86 |
| 5150100085-24 | SWITCH PARA REDES (EQUIPO DE CONECTIVIDAD) | \$ | 4,823.86 |
| 5150100085-25 | SWITCH PARA REDES (EQUIPO DE CONECTIVIDAD) | \$ | 4,845.12 |
| 5150100085-26 | SWITCH PARA REDES (EQUIPO DE CONECTIVIDAD) | \$ | 4,988.00 |
| 5150100085-27 | SWITCH PARA REDES (EQUIPO DE CONECTIVIDAD) | \$ | 4,988.00 |
| 5150100087-1 | TABLETA DIGITALIZADORA | \$ | 10,005.00 |
| 5150100087-2 | TABLETA DIGITALIZADORA | \$ | 10,005.00 |
| 5150100093-1 | UNIDAD CENTRAL DE PROCESO (CPU) | \$ | 1.00 |
| 5150100093-4 | UNIDAD CENTRAL DE PROCESO (CPU) | \$ | 1.00 |
| 5150100093-5 | UNIDAD CENTRAL DE PROCESO (CPU) | \$ | 1.00 |

| | | | |
|---------------|---------------------------------------|----|-----------|
| 5150100093-10 | UNIDAD CENTRAL DE PROCESO
(CPU) | \$ | 1.00 |
| 5150100093-11 | UNIDAD CENTRAL DE PROCESO
(CPU) | \$ | 1.00 |
| 5150100093-12 | UNIDAD CENTRAL DE PROCESO
(CPU) | \$ | 1.00 |
| 5150100093-15 | UNIDAD CENTRAL DE PROCESO
(CPU) | \$ | 16,200.00 |
| 5150100093-16 | UNIDAD CENTRAL DE PROCESO
(CPU) | \$ | 17,500.00 |
| 5150100093-13 | UNIDAD CENTRAL DE PROCESO
(CPU) | \$ | 22,910.00 |
| 5150100105-33 | VIDEO-PROYECTOR MULTIMEDIA
(CAÑON) | \$ | 63,220.00 |
| 5150100105-10 | VIDEO-PROYECTOR MULTIMEDIA
(CAÑON) | \$ | 6,378.84 |
| 5150100105-11 | VIDEO-PROYECTOR MULTIMEDIA
(CAÑON) | \$ | 6,378.84 |
| 5150100105-12 | VIDEO-PROYECTOR MULTIMEDIA
(CAÑON) | \$ | 6,378.84 |
| 5150100105-13 | VIDEO-PROYECTOR MULTIMEDIA
(CAÑON) | \$ | 6,378.84 |
| 5150100105-14 | VIDEO-PROYECTOR MULTIMEDIA
(CAÑON) | \$ | 6,378.84 |
| 5150100105-15 | VIDEO-PROYECTOR MULTIMEDIA
(CAÑON) | \$ | 6,378.84 |
| 5150100105-16 | VIDEO-PROYECTOR MULTIMEDIA
(CAÑON) | \$ | 6,378.84 |
| 5150100105-17 | VIDEO-PROYECTOR MULTIMEDIA
(CAÑON) | \$ | 6,378.84 |
| 5150100105-18 | VIDEO-PROYECTOR MULTIMEDIA
(CAÑON) | \$ | 6,378.84 |
| 5150100105-2 | VIDEO-PROYECTOR MULTIMEDIA
(CAÑON) | \$ | 1.00 |
| 5150100105-3 | VIDEO-PROYECTOR MULTIMEDIA
(CAÑON) | \$ | 1.00 |
| 5150100105-4 | VIDEO-PROYECTOR MULTIMEDIA
(CAÑON) | \$ | 1.00 |
| 5150100105-5 | VIDEO-PROYECTOR MULTIMEDIA
(CAÑON) | \$ | 1.00 |
| 5150100105-6 | VIDEO-PROYECTOR MULTIMEDIA
(CAÑON) | \$ | 1.00 |
| 5150100105-7 | VIDEO-PROYECTOR MULTIMEDIA
(CAÑON) | \$ | 1.00 |
| 5150100105-8 | VIDEO-PROYECTOR MULTIMEDIA
(CAÑON) | \$ | 1.00 |
| 5150100105-9 | VIDEO-PROYECTOR MULTIMEDIA
(CAÑON) | \$ | 1.00 |
| 5150100105-25 | VIDEO-PROYECTOR MULTIMEDIA
(CAÑON) | \$ | 11,204.19 |
| 5150100105-26 | VIDEO-PROYECTOR MULTIMEDIA
(CAÑON) | \$ | 11,204.19 |
| 5150100105-24 | VIDEO-PROYECTOR MULTIMEDIA
(CAÑON) | \$ | 10,752.19 |
| 5150100105-19 | VIDEO-PROYECTOR MULTIMEDIA
(CAÑON) | \$ | 10,567.60 |

| | | | |
|----------------|---------------------------------------|----|------------|
| 5150100105-20 | VIDEO-PROYECTOR MULTIMEDIA
(CAÑON) | \$ | 10,567.60 |
| 5150100105-21 | VIDEO-PROYECTOR MULTIMEDIA
(CAÑON) | \$ | 10,567.60 |
| 5150100105-22 | VIDEO-PROYECTOR MULTIMEDIA
(CAÑON) | \$ | 10,567.60 |
| 5150100105-23 | VIDEO-PROYECTOR MULTIMEDIA
(CAÑON) | \$ | 10,567.60 |
| 5150100105-27 | VIDEO-PROYECTOR MULTIMEDIA
(CAÑON) | \$ | 13,570.00 |
| 5150100105-28 | VIDEO-PROYECTOR MULTIMEDIA
(CAÑON) | \$ | 13,570.00 |
| 5150100105-29 | VIDEO-PROYECTOR MULTIMEDIA
(CAÑON) | \$ | 13,570.00 |
| 5150100105-30 | VIDEO-PROYECTOR MULTIMEDIA
(CAÑON) | \$ | 13,570.00 |
| 5150100105-31 | VIDEO-PROYECTOR MULTIMEDIA
(CAÑON) | \$ | 13,570.00 |
| 5190100068-1 | ABACO COLOCAR BOLAS SORTEO | \$ | 60,322.76 |
| 5190100103-108 | ACONDICIONADOR AIRE | \$ | 60,322.76 |
| 5190100103-109 | ACONDICIONADOR AIRE | \$ | 60,322.76 |
| 5190100103-110 | ACONDICIONADOR AIRE | \$ | 60,322.76 |
| 5190100103-111 | ACONDICIONADOR AIRE | \$ | 60,322.76 |
| 5190100103-112 | ACONDICIONADOR AIRE | \$ | 60,322.76 |
| 5190100103-113 | ACONDICIONADOR AIRE | \$ | 60,322.76 |
| 5190100103-114 | ACONDICIONADOR AIRE | \$ | 60,322.76 |
| 5190100103-115 | ACONDICIONADOR AIRE | \$ | 60,322.76 |
| 5190100103-116 | ACONDICIONADOR AIRE | \$ | 60,322.76 |
| 5190100103-117 | ACONDICIONADOR AIRE | \$ | 60,322.76 |
| 5190100103-118 | ACONDICIONADOR AIRE | \$ | 60,322.76 |
| 5190100103-101 | ACONDICIONADOR AIRE | \$ | 14,355.00 |
| 5190100103-102 | ACONDICIONADOR AIRE | \$ | 60,322.76 |
| 5190100103-103 | ACONDICIONADOR AIRE | \$ | 60,322.76 |
| 5190100103-104 | ACONDICIONADOR AIRE | \$ | 60,322.76 |
| 5190100103-105 | ACONDICIONADOR AIRE | \$ | 60,322.76 |
| 5190100103-106 | ACONDICIONADOR AIRE | \$ | 60,322.76 |
| 5190100103-107 | ACONDICIONADOR AIRE | \$ | 60,322.76 |
| 5190100103-119 | ACONDICIONADOR AIRE | \$ | 71,746.51 |
| 5190100103-120 | ACONDICIONADOR AIRE | \$ | 71,746.51 |
| 5190100103-121 | ACONDICIONADOR AIRE | \$ | 84,388.04 |
| 5190100103-122 | ACONDICIONADOR AIRE | \$ | 84,388.04 |
| 5190100103-123 | ACONDICIONADOR AIRE | \$ | 205,320.00 |
| 5190100103-124 | ACONDICIONADOR AIRE | \$ | 205,320.00 |
| 5190100103-99 | ACONDICIONADOR AIRE | \$ | 14,569.60 |
| 5190100103-100 | ACONDICIONADOR AIRE | \$ | 14,569.60 |
| 5190100103-1 | ACONDICIONADOR AIRE | \$ | 1.00 |
| 5190100103-2 | ACONDICIONADOR AIRE | \$ | 1.00 |
| 5190100103-3 | ACONDICIONADOR AIRE | \$ | 1.00 |

| | | | |
|---------------|---------------------|----|----------|
| 5190100103-4 | ACONDICIONADOR AIRE | \$ | 1.00 |
| 5190100103-5 | ACONDICIONADOR AIRE | \$ | 1.00 |
| 5190100103-6 | ACONDICIONADOR AIRE | \$ | 1.00 |
| 5190100103-7 | ACONDICIONADOR AIRE | \$ | 1.00 |
| 5190100103-8 | ACONDICIONADOR AIRE | \$ | 1.00 |
| 5190100103-9 | ACONDICIONADOR AIRE | \$ | 1.00 |
| 5190100103-10 | ACONDICIONADOR AIRE | \$ | 1.00 |
| 5190100103-11 | ACONDICIONADOR AIRE | \$ | 1.00 |
| 5190100103-12 | ACONDICIONADOR AIRE | \$ | 1.00 |
| 5190100103-13 | ACONDICIONADOR AIRE | \$ | 1.00 |
| 5190100103-14 | ACONDICIONADOR AIRE | \$ | 1.00 |
| 5190100103-15 | ACONDICIONADOR AIRE | \$ | 1.00 |
| 5190100103-16 | ACONDICIONADOR AIRE | \$ | 1.00 |
| 5190100103-17 | ACONDICIONADOR AIRE | \$ | 1.00 |
| 5190100103-18 | ACONDICIONADOR AIRE | \$ | 1.00 |
| 5190100103-19 | ACONDICIONADOR AIRE | \$ | 1.00 |
| 5190100103-20 | ACONDICIONADOR AIRE | \$ | 1.00 |
| 5190100103-21 | ACONDICIONADOR AIRE | \$ | 1.00 |
| 5190100103-22 | ACONDICIONADOR AIRE | \$ | 1.00 |
| 5190100103-23 | ACONDICIONADOR AIRE | \$ | 1.00 |
| 5190100103-24 | ACONDICIONADOR AIRE | \$ | 1.00 |
| 5190100103-25 | ACONDICIONADOR AIRE | \$ | 1.00 |
| 5190100103-26 | ACONDICIONADOR AIRE | \$ | 1.00 |
| 5190100103-27 | ACONDICIONADOR AIRE | \$ | 1.00 |
| 5190100103-28 | ACONDICIONADOR AIRE | \$ | 1.00 |
| 5190100103-29 | ACONDICIONADOR AIRE | \$ | 1.00 |
| 5190100103-30 | ACONDICIONADOR AIRE | \$ | 1.00 |
| 5190100103-31 | ACONDICIONADOR AIRE | \$ | 1.00 |
| 5190100103-32 | ACONDICIONADOR AIRE | \$ | 1.00 |
| 5190100103-33 | ACONDICIONADOR AIRE | \$ | 1.00 |
| 5190100103-34 | ACONDICIONADOR AIRE | \$ | 1.00 |
| 5190100103-35 | ACONDICIONADOR AIRE | \$ | 1.00 |
| 5190100103-36 | ACONDICIONADOR AIRE | \$ | 1.00 |
| 5190100103-37 | ACONDICIONADOR AIRE | \$ | 1.00 |
| 5190100103-38 | ACONDICIONADOR AIRE | \$ | 1.00 |
| 5190100103-39 | ACONDICIONADOR AIRE | \$ | 1.00 |
| 5190100103-40 | ACONDICIONADOR AIRE | \$ | 1.00 |
| 5190100103-41 | ACONDICIONADOR AIRE | \$ | 10.00 |
| 5190100103-42 | ACONDICIONADOR AIRE | \$ | 4,466.00 |
| 5190100103-43 | ACONDICIONADOR AIRE | \$ | 4,466.00 |
| 5190100103-44 | ACONDICIONADOR AIRE | \$ | 6,200.00 |
| 5190100103-45 | ACONDICIONADOR AIRE | \$ | 6,200.00 |
| 5190100103-52 | ACONDICIONADOR AIRE | \$ | 6,844.00 |
| 5190100103-53 | ACONDICIONADOR AIRE | \$ | 7,100.00 |

| | | | |
|---------------|---------------------|----|------------|
| 5190100103-54 | ACONDICIONADOR AIRE | \$ | 7,100.00 |
| 5190100103-55 | ACONDICIONADOR AIRE | \$ | 7,100.00 |
| 5190100103-56 | ACONDICIONADOR AIRE | \$ | 7,315.00 |
| 5190100103-57 | ACONDICIONADOR AIRE | \$ | 7,315.00 |
| 5190100103-58 | ACONDICIONADOR AIRE | \$ | 7,315.00 |
| 5190100103-59 | ACONDICIONADOR AIRE | \$ | 7,315.00 |
| 5190100103-60 | ACONDICIONADOR AIRE | \$ | 7,315.00 |
| 5190100103-61 | ACONDICIONADOR AIRE | \$ | 7,315.00 |
| 5190100103-62 | ACONDICIONADOR AIRE | \$ | 7,315.00 |
| 5190100103-63 | ACONDICIONADOR AIRE | \$ | 7,315.00 |
| 5190100103-64 | ACONDICIONADOR AIRE | \$ | 7,315.00 |
| 5190100103-65 | ACONDICIONADOR AIRE | \$ | 7,315.00 |
| 5190100103-67 | ACONDICIONADOR AIRE | \$ | 7,650.00 |
| 5190100103-68 | ACONDICIONADOR AIRE | \$ | 7,650.00 |
| 5190100103-69 | ACONDICIONADOR AIRE | \$ | 7,650.00 |
| 5190100103-70 | ACONDICIONADOR AIRE | \$ | 7,650.00 |
| 5190100103-71 | ACONDICIONADOR AIRE | \$ | 7,650.00 |
| 5190100103-72 | ACONDICIONADOR AIRE | \$ | 7,650.00 |
| 5190100103-73 | ACONDICIONADOR AIRE | \$ | 7,650.00 |
| 5190100103-74 | ACONDICIONADOR AIRE | \$ | 7,650.00 |
| 5190100103-75 | ACONDICIONADOR AIRE | \$ | 7,650.00 |
| 5190100103-76 | ACONDICIONADOR AIRE | \$ | 7,650.00 |
| 5190100103-77 | ACONDICIONADOR AIRE | \$ | 7,650.00 |
| 5190100103-81 | ACONDICIONADOR AIRE | \$ | 7,800.00 |
| 5190100103-82 | ACONDICIONADOR AIRE | \$ | 7,800.00 |
| 5190100103-83 | ACONDICIONADOR AIRE | \$ | 7,800.00 |
| 5190100103-84 | ACONDICIONADOR AIRE | \$ | 7,800.00 |
| 5190100103-85 | ACONDICIONADOR AIRE | \$ | 7,800.00 |
| 5190100103-86 | ACONDICIONADOR AIRE | \$ | 7,800.00 |
| 5190100103-87 | ACONDICIONADOR AIRE | \$ | 7,800.00 |
| 5190100103-88 | ACONDICIONADOR AIRE | \$ | 7,800.00 |
| 5190100103-89 | ACONDICIONADOR AIRE | \$ | 7,800.00 |
| 5190100103-90 | ACONDICIONADOR AIRE | \$ | 7,800.00 |
| 5190100103-91 | ACONDICIONADOR AIRE | \$ | 7,800.00 |
| 5190100103-92 | ACONDICIONADOR AIRE | \$ | 7,800.00 |
| 5190100103-46 | ACONDICIONADOR AIRE | \$ | 6,400.00 |
| 5190100103-48 | ACONDICIONADOR AIRE | \$ | 6,400.00 |
| 5190100103-49 | ACONDICIONADOR AIRE | \$ | 6,400.00 |
| 5190100103-50 | ACONDICIONADOR AIRE | \$ | 6,400.00 |
| 5190100103-51 | ACONDICIONADOR AIRE | \$ | 6,400.00 |
| 5190100103-93 | ACONDICIONADOR AIRE | \$ | 11,655.00 |
| 5190100103-94 | ACONDICIONADOR AIRE | \$ | 131,544.00 |
| 5190100103-95 | ACONDICIONADOR AIRE | \$ | 131,544.00 |
| 5190100103-96 | ACONDICIONADOR AIRE | \$ | 463,887.48 |

| | | | |
|---------------|---------------------------------|----|------------|
| 5190100103-97 | ACONDICIONADOR AIRE | \$ | 463,887.48 |
| 5190100103-98 | ACONDICIONADOR AIRE | \$ | 463,887.48 |
| 5190100076-1 | BARRA SERVICIO | \$ | 37,550.00 |
| 5190100145-1 | CARRO RECOGEDOR LOZA Y CHAROLAS | \$ | 3,245.00 |
| 5190100166-3 | ENFRIADOR Y CALENTADOR DE AGUA | \$ | 3,619.00 |
| 5190100166-1 | ENFRIADOR Y CALENTADOR DE AGUA | \$ | 1.00 |
| 5190100166-2 | ENFRIADOR Y CALENTADOR DE AGUA | \$ | 3,422.01 |
| 5190100277-18 | EQUIPO DE ADMINISTRACION | \$ | 6,149.00 |
| 5190100277-19 | EQUIPO DE ADMINISTRACION | \$ | 6,325.00 |
| 5190100277-21 | EQUIPO DE ADMINISTRACION | \$ | 7,475.00 |
| 5190100277-17 | EQUIPO DE ADMINISTRACION | \$ | 4,003.00 |
| 5190100277-13 | EQUIPO DE ADMINISTRACION | \$ | 3,299.00 |
| 5190100277-14 | EQUIPO DE ADMINISTRACION | \$ | 3,317.60 |
| 5190100277-15 | EQUIPO DE ADMINISTRACION | \$ | 3,317.60 |
| 5190100277-16 | EQUIPO DE ADMINISTRACION | \$ | 3,317.60 |
| 5190100277-1 | EQUIPO DE ADMINISTRACION | \$ | 1.00 |
| 5190100277-29 | EQUIPO DE ADMINISTRACION | \$ | 13,373.64 |
| 5190100277-20 | EQUIPO DE ADMINISTRACION | \$ | 6,715.00 |
| 5190100277-26 | EQUIPO DE ADMINISTRACION | \$ | 8,375.00 |
| 5190100277-27 | EQUIPO DE ADMINISTRACION | \$ | 9,049.00 |
| 5190100277-28 | EQUIPO DE ADMINISTRACION | \$ | 9,860.00 |
| 5190100277-22 | EQUIPO DE ADMINISTRACION | \$ | 7,722.00 |
| 5190100277-23 | EQUIPO DE ADMINISTRACION | \$ | 7,722.00 |
| 5190100277-24 | EQUIPO DE ADMINISTRACION | \$ | 7,743.25 |
| 5190100277-25 | EQUIPO DE ADMINISTRACION | \$ | 7,743.25 |
| 5190100277-2 | EQUIPO DE ADMINISTRACION | \$ | 3,074.00 |
| 5190100277-3 | EQUIPO DE ADMINISTRACION | \$ | 3,074.00 |
| 5190100277-4 | EQUIPO DE ADMINISTRACION | \$ | 3,074.00 |
| 5190100277-5 | EQUIPO DE ADMINISTRACION | \$ | 3,074.00 |
| 5190100277-6 | EQUIPO DE ADMINISTRACION | \$ | 3,074.00 |
| 5190100277-7 | EQUIPO DE ADMINISTRACION | \$ | 3,074.00 |
| 5190100277-8 | EQUIPO DE ADMINISTRACION | \$ | 3,074.00 |
| 5190100277-9 | EQUIPO DE ADMINISTRACION | \$ | 3,074.00 |
| 5190100277-10 | EQUIPO DE ADMINISTRACION | \$ | 3,074.00 |
| 5190100277-11 | EQUIPO DE ADMINISTRACION | \$ | 3,074.00 |
| 5190100277-12 | EQUIPO DE ADMINISTRACION | \$ | 3,099.00 |
| 5190100173-1 | ESTUFA COCINA (GAS O ELECTRICA) | \$ | 28,600.00 |
| 5190100177-1 | EXTRACTOR AIRE | \$ | 3,325.85 |
| 5190100183-1 | HORNO COCINA (GAS O ELECTRICO) | \$ | 1.00 |
| 5190100183-2 | HORNO COCINA (GAS O ELECTRICO) | \$ | 78,753.15 |

| | | | |
|---------------|----------------------------------|----|-----------|
| 5190100207-4 | MAQUINA ENFRIADORA PARA BEBIDAS | \$ | 5,498.40 |
| 5190100207-3 | MAQUINA ENFRIADORA PARA BEBIDAS | \$ | 1.00 |
| 5190100207-1 | MAQUINA ENFRIADORA PARA BEBIDAS | \$ | 1.00 |
| 5190100207-2 | MAQUINA ENFRIADORA PARA BEBIDAS | \$ | 1.00 |
| 5190100097-1 | RACKS | \$ | 3,582.00 |
| 5190100249-1 | RELOJ CHECADOR | \$ | 4,434.45 |
| 5190100249-2 | RELOJ CHECADOR | \$ | 4,434.45 |
| 5190100249-3 | RELOJ CHECADOR | \$ | 4,434.45 |
| 5210100002-1 | AMPLIFICADOR PROYECTOR | \$ | 11,580.02 |
| 5210100006-2 | CONSOLA | \$ | 5,742.00 |
| 5210100006-1 | CONSOLA | \$ | 1.00 |
| 5210100028-3 | EQUIPOS Y APARATOS AUDIOVISUALES | \$ | 1.00 |
| 5210100028-1 | EQUIPOS Y APARATOS AUDIOVISUALES | \$ | 1.00 |
| 5210100028-2 | EQUIPOS Y APARATOS AUDIOVISUALES | \$ | 10.00 |
| 5210100028-9 | EQUIPOS Y APARATOS AUDIOVISUALES | \$ | 6,999.00 |
| 5210100028-4 | EQUIPOS Y APARATOS AUDIOVISUALES | \$ | 3,121.73 |
| 5210100028-5 | EQUIPOS Y APARATOS AUDIOVISUALES | \$ | 3,121.73 |
| 5210100028-11 | EQUIPOS Y APARATOS AUDIOVISUALES | \$ | 10,407.52 |
| 5210100028-12 | EQUIPOS Y APARATOS AUDIOVISUALES | \$ | 10,407.52 |
| 5210100028-13 | EQUIPOS Y APARATOS AUDIOVISUALES | \$ | 10,407.52 |
| 5210100028-14 | EQUIPOS Y APARATOS AUDIOVISUALES | \$ | 10,407.52 |
| 5210100028-15 | EQUIPOS Y APARATOS AUDIOVISUALES | \$ | 10,407.52 |
| 5210100028-16 | EQUIPOS Y APARATOS AUDIOVISUALES | \$ | 10,407.52 |
| 5210100028-17 | EQUIPOS Y APARATOS AUDIOVISUALES | \$ | 10,407.52 |
| 5210100028-6 | EQUIPOS Y APARATOS AUDIOVISUALES | \$ | 5,626.00 |
| 5210100028-7 | EQUIPOS Y APARATOS AUDIOVISUALES | \$ | 5,626.00 |
| 5210100028-8 | EQUIPOS Y APARATOS AUDIOVISUALES | \$ | 5,715.50 |
| 5210100028-18 | EQUIPOS Y APARATOS AUDIOVISUALES | \$ | 15,312.00 |
| 5210100028-19 | EQUIPOS Y APARATOS AUDIOVISUALES | \$ | 19,662.61 |
| 5210100028-20 | EQUIPOS Y APARATOS AUDIOVISUALES | \$ | 22,770.00 |
| 5210100028-21 | EQUIPOS Y APARATOS AUDIOVISUALES | \$ | 27,096.00 |

| | | | |
|---------------|----------------------------------|----|-----------|
| 5210100028-22 | EQUIPOS Y APARATOS AUDIOVISUALES | \$ | 27,372.30 |
| 5210100028-23 | EQUIPOS Y APARATOS AUDIOVISUALES | \$ | 32,480.00 |
| 5210100028-24 | EQUIPOS Y APARATOS AUDIOVISUALES | \$ | 67,141.60 |
| 5210100028-25 | EQUIPOS Y APARATOS AUDIOVISUALES | \$ | 1.00 |
| 5210100028-26 | EQUIPOS Y APARATOS AUDIOVISUALES | \$ | - |
| 5210100028-27 | EQUIPOS Y APARATOS AUDIOVISUALES | \$ | - |
| 5210100028-28 | EQUIPOS Y APARATOS AUDIOVISUALES | \$ | - |
| 5210100028-29 | EQUIPOS Y APARATOS AUDIOVISUALES | \$ | - |
| 5210100028-30 | EQUIPOS Y APARATOS AUDIOVISUALES | \$ | - |
| 5210100028-31 | EQUIPOS Y APARATOS AUDIOVISUALES | \$ | - |
| 5210100028-32 | EQUIPOS Y APARATOS AUDIOVISUALES | \$ | - |
| 5210100028-33 | EQUIPOS Y APARATOS AUDIOVISUALES | \$ | - |
| 5210100028-34 | EQUIPOS Y APARATOS AUDIOVISUALES | \$ | - |
| 5210100028-35 | EQUIPOS Y APARATOS AUDIOVISUALES | \$ | - |
| 5210100028-36 | EQUIPOS Y APARATOS AUDIOVISUALES | \$ | 1.00 |
| 5210100028-41 | EQUIPOS Y APARATOS AUDIOVISUALES | \$ | 4,290.84 |
| 5210100028-37 | EQUIPOS Y APARATOS AUDIOVISUALES | \$ | 32,500.00 |
| 5210100028-38 | EQUIPOS Y APARATOS AUDIOVISUALES | \$ | 5,200.00 |
| 5210100028-39 | EQUIPOS Y APARATOS AUDIOVISUALES | \$ | 5,200.00 |
| 5210100028-40 | EQUIPOS Y APARATOS AUDIOVISUALES | \$ | 22,999.00 |
| 5210100008-6 | MICROFONO | \$ | 3,358.00 |
| 5210100008-7 | MICROFONO | \$ | 3,916.40 |
| 5210100008-8 | MICROFONO | \$ | 3,916.40 |
| 5210100008-9 | MICROFONO | \$ | 9,193.00 |
| 5210100008-10 | MICROFONO | \$ | 10,150.00 |
| 5210100008-1 | MICROFONO | \$ | 1.00 |
| 5210100008-2 | MICROFONO | \$ | 1.00 |
| 5210100008-3 | MICROFONO | \$ | 1.00 |
| 5210100008-4 | MICROFONO | \$ | 1.00 |
| 5210100008-5 | MICROFONO | \$ | 2,920.00 |
| 5210100014-1 | PANTALLA PROYECTOR | \$ | 4,640.00 |
| 5210100014-2 | PANTALLA PROYECTOR | \$ | 4,640.00 |
| 5210100014-3 | PANTALLA PROYECTOR | \$ | 4,640.00 |

| | | | |
|--------------|---|----|-----------|
| 5210100029-4 | PROYECTOR | \$ | 5,000.01 |
| 5210100029-1 | PROYECTOR | \$ | 8,007.48 |
| 5210100029-2 | PROYECTOR | \$ | 12,897.46 |
| 5210100029-3 | PROYECTOR | \$ | 8,007.48 |
| 5230100021-1 | CAMARA FOTOGRAFICA | \$ | 5,869.60 |
| 5230100021-2 | CAMARA FOTOGRAFICA | \$ | 5,869.60 |
| 5230100021-3 | CAMARA FOTOGRAFICA | \$ | 5,869.60 |
| 5230100021-4 | CAMARA FOTOGRAFICA | \$ | 5,869.60 |
| 5230100021-5 | CAMARA FOTOGRAFICA | \$ | 13,328.40 |
| 5230100021-6 | CAMARA FOTOGRAFICA | \$ | 13,328.40 |
| 5230100021-7 | CAMARA FOTOGRAFICA | \$ | 13,328.40 |
| 5230100022-3 | CAMARA FOTOGRAFICA DIGITAL | \$ | 25,408.43 |
| 5230100022-4 | CAMARA FOTOGRAFICA DIGITAL | \$ | 25,408.43 |
| 5230100022-1 | CAMARA FOTOGRAFICA DIGITAL | \$ | 3,572.11 |
| 5230100022-5 | CAMARA FOTOGRAFICA DIGITAL | \$ | 32,240.00 |
| 5230100082-3 | CÁMARAS FOTOGRÁFICAS Y DE VIDEO | \$ | 4,355.80 |
| 5230100082-1 | CÁMARAS FOTOGRÁFICAS Y DE VIDEO | \$ | 2,793.35 |
| 5230100082-2 | CÁMARAS FOTOGRÁFICAS Y DE VIDEO | \$ | 2,793.35 |
| 5230100082-5 | CÁMARAS FOTOGRÁFICAS Y DE VIDEO | \$ | 6,832.40 |
| 5230100082-6 | CÁMARAS FOTOGRÁFICAS Y DE VIDEO | \$ | 16,675.00 |
| 5230100082-7 | CÁMARAS FOTOGRÁFICAS Y DE VIDEO | \$ | 16,675.00 |
| 5230100083-1 | OTRO MOBILIARIO EDUCACIONAL Y RECREATIVO | \$ | 6,095.00 |
| 5230100083-2 | OTRO MOBILIARIO EDUCACIONAL Y RECREATIVO | \$ | 7,737.20 |
| 5230100078-1 | VIDEOPROYECTOR | \$ | 4,700.01 |
| 5290100002-1 | BAFLE | \$ | 4,683.00 |
| 5290100002-2 | BAFLE | \$ | 4,683.00 |
| 5290100025-5 | OTRO MOBILIARIO Y EQUIPO EDUCACIONAL Y RECREATIVO | \$ | 7,465.00 |
| 5290100025-6 | OTRO MOBILIARIO Y EQUIPO EDUCACIONAL Y RECREATIVO | \$ | 7,465.00 |
| 5290100025-7 | OTRO MOBILIARIO Y EQUIPO EDUCACIONAL Y RECREATIVO | \$ | 7,465.00 |
| 5290100025-8 | OTRO MOBILIARIO Y EQUIPO EDUCACIONAL Y RECREATIVO | \$ | 7,465.00 |
| 5290100025-9 | OTRO MOBILIARIO Y EQUIPO EDUCACIONAL Y RECREATIVO | \$ | 3,599.83 |
| 5290100025-1 | OTRO MOBILIARIO Y EQUIPO EDUCACIONAL Y RECREATIVO | \$ | 4,524.00 |
| 5290100025-2 | OTRO MOBILIARIO Y EQUIPO EDUCACIONAL Y RECREATIVO | \$ | 4,642.50 |
| 5290100025-3 | OTRO MOBILIARIO Y EQUIPO EDUCACIONAL Y RECREATIVO | \$ | 4,642.50 |
| 5290100025-4 | OTRO MOBILIARIO Y EQUIPO EDUCACIONAL Y RECREATIVO | \$ | 4,642.50 |

| | | | |
|---------------|---|----|--------------|
| 5290100025-10 | OTRO MOBILIARIO Y EQUIPO EDUCACIONAL Y RECREATIVO | \$ | 17,500.00 |
| 5290100025-11 | OTRO MOBILIARIO Y EQUIPO EDUCACIONAL Y RECREATIVO | \$ | 7,400.00 |
| 5310100365-1 | EQUIPO MÉDICO Y DE LABORATORIO | \$ | 199,955.30 |
| 5320100426-1 | INSTRUMENTAL MEDICO Y DE LABORATORIO | \$ | 3,789.50 |
| 5410100004-2 | AUTOMOVIL SEDAN | \$ | 299,900.00 |
| 5410100004-3 | AUTOMOVIL SEDAN | \$ | 186,666.00 |
| 5410100004-4 | AUTOMOVIL SEDAN | \$ | 284,100.00 |
| 5410100004-5 | AUTOMOVIL SEDAN | \$ | 291,000.00 |
| 5410100027-1 | CAMIONETA (GUAYIN, PANEL, ESTACAS-REDILAS) | \$ | 205,750.00 |
| 5410100042-1 | OMNIBUS O AUTOBUS CONVENCIONAL | \$ | 1,485,000.00 |
| 5410100047-2 | VAGONETA | \$ | 590,600.00 |
| 5410100047-1 | VAGONETA | \$ | 435,899.99 |
| 5410100048-1 | VEHÍCULOS Y EQUIPO TERRESTRE PARA LA EJECUCION DE PROGRAMAS DE SEGURIDAD PUBLICA Y NACIONAL | \$ | - |
| 5420100019-1 | REMOLQUE CAMA BAJA | \$ | 33,000.00 |
| 5620100072-1 | BOMBA HIDRAULICA | \$ | 4,521.68 |
| 5620100007-1 | CENTRO DE MAQUINADO DE CNC (PARA PRACTICAS) | \$ | 508,080.00 |
| 5620100126-3 | COMPRESORA (PARA USOS INDUSTRIALES) | \$ | 23,572.50 |
| 5620100126-1 | COMPRESORA (PARA USOS INDUSTRIALES) | \$ | 4,466.00 |
| 5620100126-4 | COMPRESORA (PARA USOS INDUSTRIALES) | \$ | 167,628.32 |
| 5620100008-1 | CONTROLADOR LOGICO PROGRAMABLE | \$ | 80,000.00 |
| 5620100008-2 | CONTROLADOR LOGICO PROGRAMABLE | \$ | 80,000.00 |
| 5620100008-3 | CONTROLADOR LOGICO PROGRAMABLE | \$ | 212,800.00 |
| 5620100008-4 | CONTROLADOR LOGICO PROGRAMABLE | \$ | 212,800.00 |
| 5620100008-5 | CONTROLADOR LOGICO PROGRAMABLE | \$ | 212,800.00 |
| 5620100008-6 | CONTROLADOR LOGICO PROGRAMABLE | \$ | 212,800.00 |
| 5620100008-7 | CONTROLADOR LOGICO PROGRAMABLE | \$ | 212,800.00 |
| 5620100008-8 | CONTROLADOR LOGICO PROGRAMABLE | \$ | 212,800.00 |
| 5620100008-9 | CONTROLADOR LOGICO PROGRAMABLE | \$ | 212,800.00 |
| 5620100008-10 | CONTROLADOR LOGICO PROGRAMABLE | \$ | 212,800.00 |
| 5620100008-11 | CONTROLADOR LOGICO PROGRAMABLE | \$ | 212,800.00 |

| | | | |
|---------------|---|----|--------------|
| 5620100008-12 | CONTROLADOR LOGICO PROGRAMABLE | \$ | 212,800.00 |
| 5620100134-1 | CORTADORA LAMINA | \$ | 33,350.00 |
| 5620100167-1 | DOBLADORAS (PARA MADERA, METAL, PLASTICO, PAPEL Y TUBO) | \$ | 180,192.53 |
| 5620100177-1 | EMPACADORA | \$ | 27,180.79 |
| 5620100469-36 | MAQUINARIA Y EQUIPO INDUSTRIAL | \$ | 16,366.05 |
| 5620100469-43 | MAQUINARIA Y EQUIPO INDUSTRIAL | \$ | 29,469.15 |
| 5620100469-44 | MAQUINARIA Y EQUIPO INDUSTRIAL | \$ | 29,535.00 |
| 5620100469-47 | MAQUINARIA Y EQUIPO INDUSTRIAL | \$ | 37,953.00 |
| 5620100469-48 | MAQUINARIA Y EQUIPO INDUSTRIAL | \$ | 48,447.25 |
| 5620100469-49 | MAQUINARIA Y EQUIPO INDUSTRIAL | \$ | 53,855.00 |
| 5620100469-54 | MAQUINARIA Y EQUIPO INDUSTRIAL | \$ | 98,387.00 |
| 5620100469-51 | MAQUINARIA Y EQUIPO INDUSTRIAL | \$ | 65,217.11 |
| 5620100469-52 | MAQUINARIA Y EQUIPO INDUSTRIAL | \$ | 75,609.00 |
| 5620100469-53 | MAQUINARIA Y EQUIPO INDUSTRIAL | \$ | 77,799.00 |
| 5620100469-64 | MAQUINARIA Y EQUIPO INDUSTRIAL | \$ | 199,806.75 |
| 5620100469-65 | MAQUINARIA Y EQUIPO INDUSTRIAL | \$ | 199,883.60 |
| 5620100469-66 | MAQUINARIA Y EQUIPO INDUSTRIAL | \$ | 210,000.00 |
| 5620100469-67 | MAQUINARIA Y EQUIPO INDUSTRIAL | \$ | 210,000.00 |
| 5620100469-68 | MAQUINARIA Y EQUIPO INDUSTRIAL | \$ | 234,943.00 |
| 5620100469-69 | MAQUINARIA Y EQUIPO INDUSTRIAL | \$ | 240,515.00 |
| 5620100469-70 | MAQUINARIA Y EQUIPO INDUSTRIAL | \$ | 257,076.00 |
| 5620100469-71 | MAQUINARIA Y EQUIPO INDUSTRIAL | \$ | 267,455.00 |
| 5620100469-73 | MAQUINARIA Y EQUIPO INDUSTRIAL | \$ | 310,290.00 |
| 5620100469-74 | MAQUINARIA Y EQUIPO INDUSTRIAL | \$ | 319,700.00 |
| 5620100469-84 | MAQUINARIA Y EQUIPO INDUSTRIAL | \$ | 3,838,621.80 |
| 5620100469-85 | MAQUINARIA Y EQUIPO INDUSTRIAL | \$ | 10.00 |
| 5620100469-75 | MAQUINARIA Y EQUIPO INDUSTRIAL | \$ | 339,500.00 |
| 5620100469-76 | MAQUINARIA Y EQUIPO INDUSTRIAL | \$ | 370,930.00 |

| | | | |
|---------------|--------------------------------|----|------------|
| 5620100469-77 | MAQUINARIA Y EQUIPO INDUSTRIAL | \$ | 400,606.00 |
| 5620100469-78 | MAQUINARIA Y EQUIPO INDUSTRIAL | \$ | 400,606.00 |
| 5620100469-79 | MAQUINARIA Y EQUIPO INDUSTRIAL | \$ | 450,000.00 |
| 5620100469-80 | MAQUINARIA Y EQUIPO INDUSTRIAL | \$ | 450,000.00 |
| 5620100469-21 | MAQUINARIA Y EQUIPO INDUSTRIAL | \$ | 4,872.00 |
| 5620100469-22 | MAQUINARIA Y EQUIPO INDUSTRIAL | \$ | 6,813.75 |
| 5620100469-23 | MAQUINARIA Y EQUIPO INDUSTRIAL | \$ | 7,810.00 |
| 5620100469-25 | MAQUINARIA Y EQUIPO INDUSTRIAL | \$ | 9,021.38 |
| 5620100469-26 | MAQUINARIA Y EQUIPO INDUSTRIAL | \$ | 10,005.00 |
| 5620100469-27 | MAQUINARIA Y EQUIPO INDUSTRIAL | \$ | 10,553.00 |
| 5620100469-28 | MAQUINARIA Y EQUIPO INDUSTRIAL | \$ | 10,925.24 |
| 5620100469-29 | MAQUINARIA Y EQUIPO INDUSTRIAL | \$ | 12,005.00 |
| 5620100469-30 | MAQUINARIA Y EQUIPO INDUSTRIAL | \$ | 12,005.00 |
| 5620100469-31 | MAQUINARIA Y EQUIPO INDUSTRIAL | \$ | 12,652.00 |
| 5620100469-32 | MAQUINARIA Y EQUIPO INDUSTRIAL | \$ | 12,652.00 |
| 5620100469-33 | MAQUINARIA Y EQUIPO INDUSTRIAL | \$ | 13,692.00 |
| 5620100469-34 | MAQUINARIA Y EQUIPO INDUSTRIAL | \$ | 13,692.00 |
| 5620100469-35 | MAQUINARIA Y EQUIPO INDUSTRIAL | \$ | 14,662.50 |
| 5620100469-10 | MAQUINARIA Y EQUIPO INDUSTRIAL | \$ | 1.00 |
| 5620100469-11 | MAQUINARIA Y EQUIPO INDUSTRIAL | \$ | 1.00 |
| 5620100469-12 | MAQUINARIA Y EQUIPO INDUSTRIAL | \$ | 1.00 |
| 5620100469-13 | MAQUINARIA Y EQUIPO INDUSTRIAL | \$ | 1.00 |
| 5620100469-14 | MAQUINARIA Y EQUIPO INDUSTRIAL | \$ | 1.00 |
| 5620100469-15 | MAQUINARIA Y EQUIPO INDUSTRIAL | \$ | 1.00 |
| 5620100469-16 | MAQUINARIA Y EQUIPO INDUSTRIAL | \$ | 1.00 |
| 5620100469-17 | MAQUINARIA Y EQUIPO INDUSTRIAL | \$ | 1.00 |
| 5620100469-18 | MAQUINARIA Y EQUIPO INDUSTRIAL | \$ | 1.00 |
| 5620100469-19 | MAQUINARIA Y EQUIPO INDUSTRIAL | \$ | 3,993.00 |

| | | | |
|----------------|--------------------------------|----|--------------|
| 5620100469-20 | MAQUINARIA Y EQUIPO INDUSTRIAL | \$ | 4,292.00 |
| 5620100469-37 | MAQUINARIA Y EQUIPO INDUSTRIAL | \$ | 18,027.00 |
| 5620100469-38 | MAQUINARIA Y EQUIPO INDUSTRIAL | \$ | 18,183.00 |
| 5620100469-39 | MAQUINARIA Y EQUIPO INDUSTRIAL | \$ | 18,183.00 |
| 5620100469-40 | MAQUINARIA Y EQUIPO INDUSTRIAL | \$ | 21,460.00 |
| 5620100469-41 | MAQUINARIA Y EQUIPO INDUSTRIAL | \$ | 22,000.00 |
| 5620100469-42 | MAQUINARIA Y EQUIPO INDUSTRIAL | \$ | 22,000.00 |
| 5620100469-1 | MAQUINARIA Y EQUIPO INDUSTRIAL | \$ | 2,517.20 |
| 5620100469-2 | MAQUINARIA Y EQUIPO INDUSTRIAL | \$ | 10.00 |
| 5620100469-3 | MAQUINARIA Y EQUIPO INDUSTRIAL | \$ | 10.00 |
| 5620100469-4 | MAQUINARIA Y EQUIPO INDUSTRIAL | \$ | 10.00 |
| 5620100469-6 | MAQUINARIA Y EQUIPO INDUSTRIAL | \$ | 10.00 |
| 5620100469-8 | MAQUINARIA Y EQUIPO INDUSTRIAL | \$ | 10.00 |
| 5620100469-9 | MAQUINARIA Y EQUIPO INDUSTRIAL | \$ | 1.00 |
| 5620100469-124 | MAQUINARIA Y EQUIPO INDUSTRIAL | \$ | 42,327.97 |
| 5620100469-125 | MAQUINARIA Y EQUIPO INDUSTRIAL | \$ | 42,046.51 |
| 5620100469-126 | MAQUINARIA Y EQUIPO INDUSTRIAL | \$ | 67,809.24 |
| 5620100469-86 | MAQUINARIA Y EQUIPO INDUSTRIAL | \$ | 1,529,349.00 |
| 5620100469-87 | MAQUINARIA Y EQUIPO INDUSTRIAL | \$ | 1,703,739.03 |
| 5620100469-88 | MAQUINARIA Y EQUIPO INDUSTRIAL | \$ | 12,122.95 |
| 5620100469-89 | MAQUINARIA Y EQUIPO INDUSTRIAL | \$ | 12,133.10 |
| 5620100469-90 | MAQUINARIA Y EQUIPO INDUSTRIAL | \$ | 13,229.79 |
| 5620100469-91 | MAQUINARIA Y EQUIPO INDUSTRIAL | \$ | 8,598.14 |
| 5620100469-92 | MAQUINARIA Y EQUIPO INDUSTRIAL | \$ | 8,598.14 |
| 5620100469-93 | MAQUINARIA Y EQUIPO INDUSTRIAL | \$ | 8,598.14 |
| 5620100469-94 | MAQUINARIA Y EQUIPO INDUSTRIAL | \$ | 8,642.24 |
| 5620100469-95 | MAQUINARIA Y EQUIPO INDUSTRIAL | \$ | 8,642.24 |
| 5620100469-96 | MAQUINARIA Y EQUIPO INDUSTRIAL | \$ | 5,070.70 |

| | | | |
|----------------|--------------------------------|----|------------|
| 5620100469-97 | MAQUINARIA Y EQUIPO INDUSTRIAL | \$ | 5,247.06 |
| 5620100469-98 | MAQUINARIA Y EQUIPO INDUSTRIAL | \$ | 5,247.06 |
| 5620100469-99 | MAQUINARIA Y EQUIPO INDUSTRIAL | \$ | 5,247.06 |
| 5620100469-100 | MAQUINARIA Y EQUIPO INDUSTRIAL | \$ | 5,247.06 |
| 5620100469-101 | MAQUINARIA Y EQUIPO INDUSTRIAL | \$ | 5,247.06 |
| 5620100469-102 | MAQUINARIA Y EQUIPO INDUSTRIAL | \$ | 16,462.83 |
| 5620100469-103 | MAQUINARIA Y EQUIPO INDUSTRIAL | \$ | 7,979.51 |
| 5620100469-104 | MAQUINARIA Y EQUIPO INDUSTRIAL | \$ | 12,657.16 |
| 5620100469-105 | MAQUINARIA Y EQUIPO INDUSTRIAL | \$ | 12,657.16 |
| 5620100469-106 | MAQUINARIA Y EQUIPO INDUSTRIAL | \$ | 5,393.05 |
| 5620100469-107 | MAQUINARIA Y EQUIPO INDUSTRIAL | \$ | 4,127.33 |
| 5620100469-108 | MAQUINARIA Y EQUIPO INDUSTRIAL | \$ | 6,603.74 |
| 5620100469-109 | MAQUINARIA Y EQUIPO INDUSTRIAL | \$ | 4,127.34 |
| 5620100469-110 | MAQUINARIA Y EQUIPO INDUSTRIAL | \$ | 4,127.33 |
| 5620100469-111 | MAQUINARIA Y EQUIPO INDUSTRIAL | \$ | 4,897.77 |
| 5620100469-112 | MAQUINARIA Y EQUIPO INDUSTRIAL | \$ | 6,603.74 |
| 5620100469-113 | MAQUINARIA Y EQUIPO INDUSTRIAL | \$ | 6,548.70 |
| 5620100469-114 | MAQUINARIA Y EQUIPO INDUSTRIAL | \$ | 229,845.42 |
| 5620100469-115 | MAQUINARIA Y EQUIPO INDUSTRIAL | \$ | 40,753.70 |
| 5620100469-116 | MAQUINARIA Y EQUIPO INDUSTRIAL | \$ | 16,101.97 |
| 5620100469-117 | MAQUINARIA Y EQUIPO INDUSTRIAL | \$ | 15,254.53 |
| 5620100469-118 | MAQUINARIA Y EQUIPO INDUSTRIAL | \$ | 18,500.17 |
| 5620100469-119 | MAQUINARIA Y EQUIPO INDUSTRIAL | \$ | 23,887.94 |
| 5620100469-120 | MAQUINARIA Y EQUIPO INDUSTRIAL | \$ | 28,431.84 |
| 5620100469-121 | MAQUINARIA Y EQUIPO INDUSTRIAL | \$ | 12,008.88 |
| 5620100469-122 | MAQUINARIA Y EQUIPO INDUSTRIAL | \$ | 6,491.29 |
| 5620100469-123 | MAQUINARIA Y EQUIPO INDUSTRIAL | \$ | 6,491.29 |
| 5620100469-133 | MAQUINARIA Y EQUIPO INDUSTRIAL | \$ | 4,384.80 |

| | | | |
|----------------|--|----|--------------|
| 5620100469-134 | MAQUINARIA Y EQUIPO INDUSTRIAL | \$ | 4,384.80 |
| 5620100469-135 | MAQUINARIA Y EQUIPO INDUSTRIAL | \$ | 4,384.80 |
| 5620100469-136 | MAQUINARIA Y EQUIPO INDUSTRIAL | \$ | 4,384.80 |
| 5620100469-132 | MAQUINARIA Y EQUIPO INDUSTRIAL | \$ | 3,932.40 |
| 5620100469-127 | MAQUINARIA Y EQUIPO INDUSTRIAL | \$ | 20,249.42 |
| 5620100469-128 | MAQUINARIA Y EQUIPO INDUSTRIAL | \$ | 8,070.67 |
| 5620100469-129 | MAQUINARIA Y EQUIPO INDUSTRIAL | \$ | 10,985.05 |
| 5620100469-130 | MAQUINARIA Y EQUIPO INDUSTRIAL | \$ | 39,531.40 |
| 5620100469-131 | MAQUINARIA Y EQUIPO INDUSTRIAL | \$ | 14,422.46 |
| 5620100360-1 | PRENSA (PARA MADERA, METAL, PIEDRA Y PLASTICO) | \$ | 14,697.00 |
| 5620100379-1 | PULIDORA (PARA MADERA, METAL, PIEDRA Y PLASTICO) | \$ | 10.00 |
| 5620100025-4 | SISTEMA DE ENTRENAMIENTO DE TIEMPOS Y MOVIMIENTOS (PARA PRACTICAS) | \$ | 58,582.15 |
| 5620100025-1 | SISTEMA DE ENTRENAMIENTO DE TIEMPOS Y MOVIMIENTOS (PARA PRACTICAS) | \$ | 17,829.60 |
| 5620100025-2 | SISTEMA DE ENTRENAMIENTO DE TIEMPOS Y MOVIMIENTOS (PARA PRACTICAS) | \$ | 27,974.90 |
| 5620100025-3 | SISTEMA DE ENTRENAMIENTO DE TIEMPOS Y MOVIMIENTOS (PARA PRACTICAS) | \$ | 27,974.90 |
| 5620100422-4 | TANQUE ALTA PRESION | \$ | 1.00 |
| 5620100422-2 | TANQUE ALTA PRESION | \$ | 1.00 |
| 5620100422-3 | TANQUE ALTA PRESION | \$ | 1.00 |
| 5620100422-1 | TANQUE ALTA PRESION | \$ | 1.00 |
| 5620100422-5 | TANQUE ALTA PRESION | \$ | 6,846.90 |
| 5620100434-10 | TORNO (PARA MADERA, METAL, PIEDRA Y PLASTICO) | \$ | 2,173,500.00 |
| 5620100434-7 | TORNO (PARA MADERA, METAL, PIEDRA Y PLASTICO) | \$ | 44,587.00 |
| 5620100434-8 | TORNO (PARA MADERA, METAL, PIEDRA Y PLASTICO) | \$ | 323,331.70 |
| 5650100048-1 | APARATO TELEFONICO | \$ | 9,767.20 |
| 5650100217-1 | EQUIPOS Y APARATOS DE COMUNICACIONES Y TELECOMUNICACIONES | \$ | 16,490.00 |
| 5650100152-1 | RADIO RECEPTOR FM-WT | \$ | 3,804.80 |
| 5650100152-2 | RADIO RECEPTOR FM-WT | \$ | 3,804.80 |
| 5650100152-3 | RADIO RECEPTOR FM-WT | \$ | 3,804.80 |
| 5650100152-4 | RADIO RECEPTOR FM-WT | \$ | 3,804.80 |
| 5650100152-5 | RADIO RECEPTOR FM-WT | \$ | 3,804.80 |

| | | | |
|---------------|--|----|------------|
| 5650100152-6 | RADIO RECEPTOR FM-WT | \$ | 3,804.80 |
| 5650100185-1 | TELEFONO CELULAR | \$ | 3,709.00 |
| 5650100185-2 | TELEFONO CELULAR | \$ | 13,869.01 |
| 5650100186-1 | TELEFONO FIJO SATELITAL | \$ | 4,470.64 |
| 5650100186-2 | TELEFONO FIJO SATELITAL | \$ | 4,470.64 |
| 5660100068-2 | APARATO PARA CONEXIONES
(SWITCHERA) | \$ | 24,400.00 |
| 5660100068-1 | APARATO PARA CONEXIONES
(SWITCHERA) | \$ | 24,400.00 |
| 5660100089-1 | FUENTE ALIMENTACION | \$ | 29,355.38 |
| 5660100165-55 | MAQUINARIA Y EQUIPO ELECTRICO
Y ELECTRONICO | \$ | 46,968.60 |
| 5660100165-29 | MAQUINARIA Y EQUIPO ELECTRICO
Y ELECTRONICO | \$ | 54,686.60 |
| 5660100165-30 | MAQUINARIA Y EQUIPO ELECTRICO
Y ELECTRONICO | \$ | 30,731.35 |
| 5660100165-31 | MAQUINARIA Y EQUIPO ELECTRICO
Y ELECTRONICO | \$ | 30,731.35 |
| 5660100165-32 | MAQUINARIA Y EQUIPO ELECTRICO
Y ELECTRONICO | \$ | 5,200.34 |
| 5660100165-33 | MAQUINARIA Y EQUIPO ELECTRICO
Y ELECTRONICO | \$ | 7,402.25 |
| 5660100165-34 | MAQUINARIA Y EQUIPO ELECTRICO
Y ELECTRONICO | \$ | 123,212.88 |
| 5660100165-35 | MAQUINARIA Y EQUIPO ELECTRICO
Y ELECTRONICO | \$ | 45,968.53 |
| 5660100165-36 | MAQUINARIA Y EQUIPO ELECTRICO
Y ELECTRONICO | \$ | 40,500.00 |
| 5660100165-37 | MAQUINARIA Y EQUIPO ELECTRICO
Y ELECTRONICO | \$ | 30,025.00 |
| 5660100165-38 | MAQUINARIA Y EQUIPO ELECTRICO
Y ELECTRONICO | \$ | 30,025.00 |
| 5660100165-39 | MAQUINARIA Y EQUIPO ELECTRICO
Y ELECTRONICO | \$ | 69,101.71 |
| 5660100165-40 | MAQUINARIA Y EQUIPO ELECTRICO
Y ELECTRONICO | \$ | 30,731.34 |
| 5660100165-41 | MAQUINARIA Y EQUIPO ELECTRICO
Y ELECTRONICO | \$ | 54,686.60 |
| 5660100165-42 | MAQUINARIA Y EQUIPO ELECTRICO
Y ELECTRONICO | \$ | 54,686.60 |
| 5660100165-43 | MAQUINARIA Y EQUIPO ELECTRICO
Y ELECTRONICO | \$ | 25,100.00 |
| 5660100165-44 | MAQUINARIA Y EQUIPO ELECTRICO
Y ELECTRONICO | \$ | 18,003.45 |
| 5660100165-45 | MAQUINARIA Y EQUIPO ELECTRICO
Y ELECTRONICO | \$ | 54,686.60 |
| 5660100165-46 | MAQUINARIA Y EQUIPO ELECTRICO
Y ELECTRONICO | \$ | 54,686.60 |
| 5660100165-47 | MAQUINARIA Y EQUIPO ELECTRICO
Y ELECTRONICO | \$ | 6,700.60 |
| 5660100165-1 | MAQUINARIA Y EQUIPO ELECTRICO
Y ELECTRONICO | \$ | 1.00 |
| 5660100165-2 | MAQUINARIA Y EQUIPO ELECTRICO
Y ELECTRONICO | \$ | 1.00 |

| | | | |
|---------------|---|----|------------|
| 5660100165-3 | MAQUINARIA Y EQUIPO ELECTRICO Y ELECTRONICO | \$ | 1.00 |
| 5660100165-4 | MAQUINARIA Y EQUIPO ELECTRICO Y ELECTRONICO | \$ | 243,786.00 |
| 5660100165-5 | MAQUINARIA Y EQUIPO ELECTRICO Y ELECTRONICO | \$ | 105,046.00 |
| 5660100165-7 | MAQUINARIA Y EQUIPO ELECTRICO Y ELECTRONICO | \$ | 1.00 |
| 5660100165-8 | MAQUINARIA Y EQUIPO ELECTRICO Y ELECTRONICO | \$ | 1.00 |
| 5660100165-9 | MAQUINARIA Y EQUIPO ELECTRICO Y ELECTRONICO | \$ | 1.00 |
| 5660100165-10 | MAQUINARIA Y EQUIPO ELECTRICO Y ELECTRONICO | \$ | 1.00 |
| 5660100165-11 | MAQUINARIA Y EQUIPO ELECTRICO Y ELECTRONICO | \$ | 1.00 |
| 5660100165-12 | MAQUINARIA Y EQUIPO ELECTRICO Y ELECTRONICO | \$ | 472,838.39 |
| 5660100165-13 | MAQUINARIA Y EQUIPO ELECTRICO Y ELECTRONICO | \$ | 472,838.39 |
| 5660100165-14 | MAQUINARIA Y EQUIPO ELECTRICO Y ELECTRONICO | \$ | 302,297.16 |
| 5660100165-15 | MAQUINARIA Y EQUIPO ELECTRICO Y ELECTRONICO | \$ | 14,105.60 |
| 5660100165-16 | MAQUINARIA Y EQUIPO ELECTRICO Y ELECTRONICO | \$ | 45,968.53 |
| 5660100165-17 | MAQUINARIA Y EQUIPO ELECTRICO Y ELECTRONICO | \$ | 40,500.00 |
| 5660100165-18 | MAQUINARIA Y EQUIPO ELECTRICO Y ELECTRONICO | \$ | 30,025.00 |
| 5660100165-19 | MAQUINARIA Y EQUIPO ELECTRICO Y ELECTRONICO | \$ | 30,025.00 |
| 5660100165-20 | MAQUINARIA Y EQUIPO ELECTRICO Y ELECTRONICO | \$ | 69,101.71 |
| 5660100165-21 | MAQUINARIA Y EQUIPO ELECTRICO Y ELECTRONICO | \$ | 30,731.34 |
| 5660100165-22 | MAQUINARIA Y EQUIPO ELECTRICO Y ELECTRONICO | \$ | 54,686.60 |
| 5660100165-23 | MAQUINARIA Y EQUIPO ELECTRICO Y ELECTRONICO | \$ | 54,686.60 |
| 5660100165-24 | MAQUINARIA Y EQUIPO ELECTRICO Y ELECTRONICO | \$ | 25,100.00 |
| 5660100165-25 | MAQUINARIA Y EQUIPO ELECTRICO Y ELECTRONICO | \$ | 18,003.45 |
| 5660100165-26 | MAQUINARIA Y EQUIPO ELECTRICO Y ELECTRONICO | \$ | 54,686.60 |
| 5660100165-27 | MAQUINARIA Y EQUIPO ELECTRICO Y ELECTRONICO | \$ | 54,686.60 |
| 5660100165-28 | MAQUINARIA Y EQUIPO ELECTRICO Y ELECTRONICO | \$ | 6,700.60 |
| 5660100165-48 | MAQUINARIA Y EQUIPO ELECTRICO Y ELECTRONICO | \$ | 54,686.60 |
| 5660100165-49 | MAQUINARIA Y EQUIPO ELECTRICO Y ELECTRONICO | \$ | 30,731.35 |
| 5660100165-50 | MAQUINARIA Y EQUIPO ELECTRICO Y ELECTRONICO | \$ | 30,731.35 |

| | | | |
|----------------|---|----|------------|
| 5660100165-51 | MAQUINARIA Y EQUIPO ELECTRICO Y ELECTRONICO | \$ | 5,200.34 |
| 5660100165-52 | MAQUINARIA Y EQUIPO ELECTRICO Y ELECTRONICO | \$ | 58,710.76 |
| 5660100165-53 | MAQUINARIA Y EQUIPO ELECTRICO Y ELECTRONICO | \$ | 79,259.52 |
| 5660100165-54 | MAQUINARIA Y EQUIPO ELECTRICO Y ELECTRONICO | \$ | 79,259.52 |
| 5660100165-56 | MAQUINARIA Y EQUIPO ELECTRICO Y ELECTRONICO | \$ | 264,480.00 |
| 5660100165-59 | MAQUINARIA Y EQUIPO ELECTRICO Y ELECTRONICO | \$ | 32,316.99 |
| 5660100165-60 | MAQUINARIA Y EQUIPO ELECTRICO Y ELECTRONICO | \$ | 32,316.99 |
| 5660100165-57 | MAQUINARIA Y EQUIPO ELECTRICO Y ELECTRONICO | \$ | 36,739.15 |
| 5660100165-58 | MAQUINARIA Y EQUIPO ELECTRICO Y ELECTRONICO | \$ | 36,739.15 |
| 5660100165-61 | MAQUINARIA Y EQUIPO ELECTRICO Y ELECTRONICO | \$ | 188,720.49 |
| 5660100165-62 | MAQUINARIA Y EQUIPO ELECTRICO Y ELECTRONICO | \$ | 14,326.00 |
| 5670100166-1 | BOMBA DE ESPIRAL | \$ | 14,500.00 |
| 5670100164-114 | HERRAMIENTAS Y MÁQUINAS-HERRAMIENTA | \$ | 19,140.00 |
| 5670100164-113 | HERRAMIENTAS Y MÁQUINAS-HERRAMIENTA | \$ | 6,618.99 |
| 5670100164-110 | HERRAMIENTAS Y MÁQUINAS-HERRAMIENTA | \$ | 15,335.20 |
| 5670100164-111 | HERRAMIENTAS Y MÁQUINAS-HERRAMIENTA | \$ | 4,231.68 |
| 5670100164-112 | HERRAMIENTAS Y MÁQUINAS-HERRAMIENTA | \$ | 4,231.68 |
| 5670100164-100 | HERRAMIENTAS Y MÁQUINAS-HERRAMIENTA | \$ | 11,948.00 |
| 5670100164-101 | HERRAMIENTAS Y MÁQUINAS-HERRAMIENTA | \$ | 11,948.00 |
| 5670100164-102 | HERRAMIENTAS Y MÁQUINAS-HERRAMIENTA | \$ | 11,948.00 |
| 5670100164-103 | HERRAMIENTAS Y MÁQUINAS-HERRAMIENTA | \$ | 11,948.00 |
| 5670100164-104 | HERRAMIENTAS Y MÁQUINAS-HERRAMIENTA | \$ | 11,948.00 |
| 5670100164-105 | HERRAMIENTAS Y MÁQUINAS-HERRAMIENTA | \$ | 7,000.00 |
| 5670100164-106 | HERRAMIENTAS Y MÁQUINAS-HERRAMIENTA | \$ | 7,000.00 |
| 5670100164-107 | HERRAMIENTAS Y MÁQUINAS-HERRAMIENTA | \$ | 7,000.00 |
| 5670100164-108 | HERRAMIENTAS Y MÁQUINAS-HERRAMIENTA | \$ | 7,000.00 |
| 5670100164-109 | HERRAMIENTAS Y MÁQUINAS-HERRAMIENTA | \$ | 7,000.00 |
| 5670100164-115 | HERRAMIENTAS Y MÁQUINAS-HERRAMIENTA | \$ | 16,889.60 |

| | | | |
|----------------|---|----|-----------|
| 5670100164-116 | HERRAMIENTAS Y MÁQUINAS-
HERRAMIENTA | \$ | 16,889.60 |
| 5670100164-99 | HERRAMIENTAS Y MÁQUINAS-
HERRAMIENTA | \$ | 6,618.99 |
| 5670100164-1 | HERRAMIENTAS Y MÁQUINAS-
HERRAMIENTA | \$ | 1.00 |
| 5670100164-2 | HERRAMIENTAS Y MÁQUINAS-
HERRAMIENTA | \$ | 1.00 |
| 5670100164-3 | HERRAMIENTAS Y MÁQUINAS-
HERRAMIENTA | \$ | 1.00 |
| 5670100164-4 | HERRAMIENTAS Y MÁQUINAS-
HERRAMIENTA | \$ | 1.00 |
| 5670100164-6 | HERRAMIENTAS Y MÁQUINAS-
HERRAMIENTA | \$ | 1.00 |
| 5670100164-8 | HERRAMIENTAS Y MÁQUINAS-
HERRAMIENTA | \$ | 1.00 |
| 5670100164-9 | HERRAMIENTAS Y MÁQUINAS-
HERRAMIENTA | \$ | 1.00 |
| 5670100164-10 | HERRAMIENTAS Y MÁQUINAS-
HERRAMIENTA | \$ | 1.00 |
| 5670100164-11 | HERRAMIENTAS Y MÁQUINAS-
HERRAMIENTA | \$ | 1.00 |
| 5670100164-12 | HERRAMIENTAS Y MÁQUINAS-
HERRAMIENTA | \$ | 1.00 |
| 5670100164-14 | HERRAMIENTAS Y MÁQUINAS-
HERRAMIENTA | \$ | 1.00 |
| 5670100164-15 | HERRAMIENTAS Y MÁQUINAS-
HERRAMIENTA | \$ | 1.00 |
| 5670100164-16 | HERRAMIENTAS Y MÁQUINAS-
HERRAMIENTA | \$ | 1.00 |
| 5670100164-17 | HERRAMIENTAS Y MÁQUINAS-
HERRAMIENTA | \$ | 1.00 |
| 5670100164-18 | HERRAMIENTAS Y MÁQUINAS-
HERRAMIENTA | \$ | 1.00 |
| 5670100164-19 | HERRAMIENTAS Y MÁQUINAS-
HERRAMIENTA | \$ | 1.00 |
| 5670100164-20 | HERRAMIENTAS Y MÁQUINAS-
HERRAMIENTA | \$ | 1.00 |
| 5670100164-21 | HERRAMIENTAS Y MÁQUINAS-
HERRAMIENTA | \$ | 1.00 |
| 5670100164-22 | HERRAMIENTAS Y MÁQUINAS-
HERRAMIENTA | \$ | 1.00 |
| 5670100164-23 | HERRAMIENTAS Y MÁQUINAS-
HERRAMIENTA | \$ | 1.00 |
| 5670100164-24 | HERRAMIENTAS Y MÁQUINAS-
HERRAMIENTA | \$ | 1.00 |
| 5670100164-25 | HERRAMIENTAS Y MÁQUINAS-
HERRAMIENTA | \$ | 1.00 |
| 5670100164-26 | HERRAMIENTAS Y MÁQUINAS-
HERRAMIENTA | \$ | 1.00 |
| 5670100164-27 | HERRAMIENTAS Y MÁQUINAS-
HERRAMIENTA | \$ | 1.00 |
| 5670100164-28 | HERRAMIENTAS Y MÁQUINAS-
HERRAMIENTA | \$ | 1.00 |
| 5670100164-29 | HERRAMIENTAS Y MÁQUINAS-
HERRAMIENTA | \$ | 1.00 |

| | | | |
|---------------|---|----|----------|
| 5670100164-30 | HERRAMIENTAS Y MÁQUINAS-
HERRAMIENTA | \$ | 1.00 |
| 5670100164-31 | HERRAMIENTAS Y MÁQUINAS-
HERRAMIENTA | \$ | 1.00 |
| 5670100164-32 | HERRAMIENTAS Y MÁQUINAS-
HERRAMIENTA | \$ | 1.00 |
| 5670100164-34 | HERRAMIENTAS Y MÁQUINAS-
HERRAMIENTA | \$ | 1.00 |
| 5670100164-35 | HERRAMIENTAS Y MÁQUINAS-
HERRAMIENTA | \$ | 1.00 |
| 5670100164-36 | HERRAMIENTAS Y MÁQUINAS-
HERRAMIENTA | \$ | 1.00 |
| 5670100164-37 | HERRAMIENTAS Y MÁQUINAS-
HERRAMIENTA | \$ | 1.00 |
| 5670100164-40 | HERRAMIENTAS Y MÁQUINAS-
HERRAMIENTA | \$ | 1.00 |
| 5670100164-41 | HERRAMIENTAS Y MÁQUINAS-
HERRAMIENTA | \$ | 1.00 |
| 5670100164-42 | HERRAMIENTAS Y MÁQUINAS-
HERRAMIENTA | \$ | 1.00 |
| 5670100164-43 | HERRAMIENTAS Y MÁQUINAS-
HERRAMIENTA | \$ | 1.00 |
| 5670100164-44 | HERRAMIENTAS Y MÁQUINAS-
HERRAMIENTA | \$ | 1.00 |
| 5670100164-45 | HERRAMIENTAS Y MÁQUINAS-
HERRAMIENTA | \$ | 1.00 |
| 5670100164-46 | HERRAMIENTAS Y MÁQUINAS-
HERRAMIENTA | \$ | 1.00 |
| 5670100164-47 | HERRAMIENTAS Y MÁQUINAS-
HERRAMIENTA | \$ | 1.00 |
| 5670100164-48 | HERRAMIENTAS Y MÁQUINAS-
HERRAMIENTA | \$ | 10.00 |
| 5670100164-50 | HERRAMIENTAS Y MÁQUINAS-
HERRAMIENTA | \$ | 10.00 |
| 5670100164-51 | HERRAMIENTAS Y MÁQUINAS-
HERRAMIENTA | \$ | 10.00 |
| 5670100164-53 | HERRAMIENTAS Y MÁQUINAS-
HERRAMIENTA | \$ | 2,722.58 |
| 5670100164-54 | HERRAMIENTAS Y MÁQUINAS-
HERRAMIENTA | \$ | 2,875.00 |
| 5670100164-55 | HERRAMIENTAS Y MÁQUINAS-
HERRAMIENTA | \$ | 2,875.00 |
| 5670100164-56 | HERRAMIENTAS Y MÁQUINAS-
HERRAMIENTA | \$ | 2,888.40 |
| 5670100164-57 | HERRAMIENTAS Y MÁQUINAS-
HERRAMIENTA | \$ | 3,076.32 |
| 5670100164-58 | HERRAMIENTAS Y MÁQUINAS-
HERRAMIENTA | \$ | 3,108.80 |
| 5670100164-59 | HERRAMIENTAS Y MÁQUINAS-
HERRAMIENTA | \$ | 3,531.97 |
| 5670100164-60 | HERRAMIENTAS Y MÁQUINAS-
HERRAMIENTA | \$ | 3,622.50 |
| 5670100164-61 | HERRAMIENTAS Y MÁQUINAS-
HERRAMIENTA | \$ | 3,774.47 |
| 5670100164-62 | HERRAMIENTAS Y MÁQUINAS-
HERRAMIENTA | \$ | 3,891.00 |

| | | | |
|---------------|---|----|-----------|
| 5670100164-63 | HERRAMIENTAS Y MÁQUINAS-
HERRAMIENTA | \$ | 3,891.00 |
| 5670100164-64 | HERRAMIENTAS Y MÁQUINAS-
HERRAMIENTA | \$ | 3,973.93 |
| 5670100164-65 | HERRAMIENTAS Y MÁQUINAS-
HERRAMIENTA | \$ | 3,979.00 |
| 5670100164-66 | HERRAMIENTAS Y MÁQUINAS-
HERRAMIENTA | \$ | 3,979.00 |
| 5670100164-67 | HERRAMIENTAS Y MÁQUINAS-
HERRAMIENTA | \$ | 3,979.00 |
| 5670100164-68 | HERRAMIENTAS Y MÁQUINAS-
HERRAMIENTA | \$ | 4,472.30 |
| 5670100164-69 | HERRAMIENTAS Y MÁQUINAS-
HERRAMIENTA | \$ | 4,853.00 |
| 5670100164-70 | HERRAMIENTAS Y MÁQUINAS-
HERRAMIENTA | \$ | 4,902.00 |
| 5670100164-71 | HERRAMIENTAS Y MÁQUINAS-
HERRAMIENTA | \$ | 4,902.00 |
| 5670100164-72 | HERRAMIENTAS Y MÁQUINAS-
HERRAMIENTA | \$ | 4,902.00 |
| 5670100164-73 | HERRAMIENTAS Y MÁQUINAS-
HERRAMIENTA | \$ | 4,902.00 |
| 5670100164-74 | HERRAMIENTAS Y MÁQUINAS-
HERRAMIENTA | \$ | 4,999.90 |
| 5670100164-75 | HERRAMIENTAS Y MÁQUINAS-
HERRAMIENTA | \$ | 5,220.00 |
| 5670100164-76 | HERRAMIENTAS Y MÁQUINAS-
HERRAMIENTA | \$ | 6,419.90 |
| 5670100164-77 | HERRAMIENTAS Y MÁQUINAS-
HERRAMIENTA | \$ | 6,442.08 |
| 5670100164-78 | HERRAMIENTAS Y MÁQUINAS-
HERRAMIENTA | \$ | 6,704.80 |
| 5670100164-79 | HERRAMIENTAS Y MÁQUINAS-
HERRAMIENTA | \$ | 6,704.80 |
| 5670100164-80 | HERRAMIENTAS Y MÁQUINAS-
HERRAMIENTA | \$ | 6,704.80 |
| 5670100164-81 | HERRAMIENTAS Y MÁQUINAS-
HERRAMIENTA | \$ | 6,704.80 |
| 5670100164-82 | HERRAMIENTAS Y MÁQUINAS-
HERRAMIENTA | \$ | 6,704.80 |
| 5670100164-83 | HERRAMIENTAS Y MÁQUINAS-
HERRAMIENTA | \$ | 6,704.80 |
| 5670100164-84 | HERRAMIENTAS Y MÁQUINAS-
HERRAMIENTA | \$ | 6,704.80 |
| 5670100164-85 | HERRAMIENTAS Y MÁQUINAS-
HERRAMIENTA | \$ | 6,704.80 |
| 5670100164-86 | HERRAMIENTAS Y MÁQUINAS-
HERRAMIENTA | \$ | 6,704.80 |
| 5670100164-87 | HERRAMIENTAS Y MÁQUINAS-
HERRAMIENTA | \$ | 6,704.80 |
| 5670100164-88 | HERRAMIENTAS Y MÁQUINAS-
HERRAMIENTA | \$ | 6,960.00 |
| 5670100164-89 | HERRAMIENTAS Y MÁQUINAS-
HERRAMIENTA | \$ | 8,959.99 |
| 5670100164-90 | HERRAMIENTAS Y MÁQUINAS-
HERRAMIENTA | \$ | 10,983.00 |

| | | | |
|---------------|-------------------------------------|----|------------|
| 5670100164-91 | HERRAMIENTAS Y MÁQUINAS-HERRAMIENTA | \$ | 18,800.00 |
| 5670100164-92 | HERRAMIENTAS Y MÁQUINAS-HERRAMIENTA | \$ | 18,800.00 |
| 5670100164-93 | HERRAMIENTAS Y MÁQUINAS-HERRAMIENTA | \$ | 18,800.00 |
| 5670100164-94 | HERRAMIENTAS Y MÁQUINAS-HERRAMIENTA | \$ | 73,668.35 |
| 5670100164-95 | HERRAMIENTAS Y MÁQUINAS-HERRAMIENTA | \$ | 106,882.78 |
| 5670100164-96 | HERRAMIENTAS Y MÁQUINAS-HERRAMIENTA | \$ | 161,307.13 |
| 5670100164-97 | HERRAMIENTAS Y MÁQUINAS-HERRAMIENTA | \$ | 10.00 |
| 5670100164-98 | HERRAMIENTAS Y MÁQUINAS-HERRAMIENTA | \$ | 10.00 |
| 5670100092-1 | MONTACARGA MANUAL | \$ | 6,838.65 |
| 5670100106-1 | PLUMA HIDRAULICA MANUAL | \$ | 41,714.96 |
| 5670100106-2 | PLUMA HIDRAULICA MANUAL | \$ | 41,714.96 |
| 5670100165-1 | TRACTOR PODADORA | \$ | 27,816.80 |
| 5690100608-1 | REFACCIONES Y ACCESORIOS | \$ | 4,002.00 |
| 5690100608-2 | REFACCIONES Y ACCESORIOS | \$ | 4,002.00 |
| 5690100608-3 | REFACCIONES Y ACCESORIOS | \$ | 4,002.00 |
| 5690100608-4 | REFACCIONES Y ACCESORIOS | \$ | 4,002.00 |
| 5690100608-5 | REFACCIONES Y ACCESORIOS | \$ | 4,002.00 |
| 5690100608-6 | REFACCIONES Y ACCESORIOS | \$ | 4,002.00 |
| 5690100608-7 | REFACCIONES Y ACCESORIOS | \$ | 4,002.00 |
| 5690100608-8 | REFACCIONES Y ACCESORIOS | \$ | 4,002.00 |
| 5690100608-9 | REFACCIONES Y ACCESORIOS | \$ | 4,002.00 |
| 5690100608-10 | REFACCIONES Y ACCESORIOS | \$ | 4,002.00 |
| 5690100608-11 | REFACCIONES Y ACCESORIOS | \$ | 4,002.00 |
| 5690100608-12 | REFACCIONES Y ACCESORIOS | \$ | 4,002.00 |
| 5690100608-13 | REFACCIONES Y ACCESORIOS | \$ | 4,002.00 |
| 5690100608-14 | REFACCIONES Y ACCESORIOS | \$ | 4,002.00 |
| 5690100608-15 | REFACCIONES Y ACCESORIOS | \$ | 4,002.00 |
| 5130100170-1 | PINTURA MURAL | \$ | 49,068.00 |
| 5130100170-2 | PINTURA MURAL | \$ | 32,712.00 |
| 5910100001-1 | SOFTWARE | \$ | 474,208.00 |
| 5910100001-2 | SOFTWARE | \$ | 104,980.00 |
| 5910100001-3 | SOFTWARE | \$ | 4,487.75 |
| 5910100001-4 | SOFTWARE | \$ | 4,487.75 |
| 5910100001-5 | SOFTWARE | \$ | 1,932.42 |
| 5910100001-6 | SOFTWARE | \$ | 1,932.42 |
| 5910100001-7 | SOFTWARE | \$ | 1,932.42 |
| 5910100001-8 | SOFTWARE | \$ | 1,932.42 |
| 5910100001-9 | SOFTWARE | \$ | 1,932.42 |
| 5910100001-10 | SOFTWARE | \$ | 1,932.42 |
| 5910100001-11 | SOFTWARE | \$ | 1,932.42 |

| | | | |
|---------------|----------|----|------------|
| 5910100001-12 | SOFTWARE | \$ | 1,932.42 |
| 5910100001-13 | SOFTWARE | \$ | 1,932.42 |
| 5910100001-14 | SOFTWARE | \$ | 1,932.42 |
| 5910100001-15 | SOFTWARE | \$ | 1,932.41 |
| 5910100001-16 | SOFTWARE | \$ | 1,932.41 |
| 5910100001-17 | SOFTWARE | \$ | 1,932.41 |
| 5910100001-18 | SOFTWARE | \$ | 1,932.41 |
| 5910100001-19 | SOFTWARE | \$ | 1,932.41 |
| 5910100001-20 | SOFTWARE | \$ | 1,932.41 |
| 5910100001-21 | SOFTWARE | \$ | 1,932.41 |
| 5910100001-22 | SOFTWARE | \$ | 1,932.41 |
| 5910100001-23 | SOFTWARE | \$ | 1,932.41 |
| 5910100001-24 | SOFTWARE | \$ | 1,932.41 |
| 5910100001-25 | SOFTWARE | \$ | 60,987.00 |
| 5910100001-26 | SOFTWARE | \$ | 149,542.13 |
| 5910100001-27 | SOFTWARE | \$ | 6,815.00 |
| 5910100001-28 | SOFTWARE | \$ | 6,815.00 |
| 5910100001-29 | SOFTWARE | \$ | 149,611.73 |
| 5910100001-30 | SOFTWARE | \$ | 7,105.00 |
| 5910100001-31 | SOFTWARE | \$ | 7,105.00 |
| 5910100001-32 | SOFTWARE | \$ | 150,321.50 |
| 5910100001-33 | SOFTWARE | \$ | 4,487.75 |
| 5910100001-34 | SOFTWARE | \$ | 4,487.75 |
| 5910100001-35 | SOFTWARE | \$ | 1,932.42 |
| 5910100001-36 | SOFTWARE | \$ | 1,932.42 |
| 5910100001-37 | SOFTWARE | \$ | 1,932.42 |
| 5910100001-38 | SOFTWARE | \$ | 1,932.42 |
| 5910100001-39 | SOFTWARE | \$ | 1,932.42 |
| 5910100001-40 | SOFTWARE | \$ | 1,932.42 |
| 5910100001-41 | SOFTWARE | \$ | 1,932.42 |
| 5910100001-42 | SOFTWARE | \$ | 1,932.42 |
| 5910100001-43 | SOFTWARE | \$ | 1,932.42 |
| 5910100001-44 | SOFTWARE | \$ | 1,932.42 |
| 5910100001-45 | SOFTWARE | \$ | 1,932.41 |
| 5910100001-46 | SOFTWARE | \$ | 1,932.41 |
| 5910100001-47 | SOFTWARE | \$ | 1,932.41 |
| 5910100001-48 | SOFTWARE | \$ | 1,932.41 |
| 5910100001-49 | SOFTWARE | \$ | 1,932.41 |
| 5910100001-50 | SOFTWARE | \$ | 1,932.41 |
| 5910100001-51 | SOFTWARE | \$ | 1,932.41 |
| 5910100001-52 | SOFTWARE | \$ | 1,932.41 |
| 5910100001-53 | SOFTWARE | \$ | 1,932.41 |
| 5910100001-54 | SOFTWARE | \$ | 1,932.41 |
| 5910100001-55 | SOFTWARE | \$ | 60,987.00 |

| | | | |
|---------------|----------|----|--------------|
| 5910100001-56 | SOFTWARE | \$ | 149,542.13 |
| 5910100001-57 | SOFTWARE | \$ | 6,815.00 |
| 5910100001-58 | SOFTWARE | \$ | 6,815.00 |
| 5910100001-59 | SOFTWARE | \$ | 149,611.73 |
| 5910100001-60 | SOFTWARE | \$ | 7,105.00 |
| 5910100001-61 | SOFTWARE | \$ | 7,105.00 |
| 5910100001-62 | SOFTWARE | \$ | 150,321.50 |
| 5910100001-63 | SOFTWARE | \$ | 29,513.00 |
| 5910100001-95 | SOFTWARE | \$ | 11,948.00 |
| 5910100001-94 | SOFTWARE | \$ | 1,985,700.00 |
| 5910100001-64 | SOFTWARE | \$ | 52,780.00 |
| 5910100001-65 | SOFTWARE | \$ | 12,556.60 |
| 5910100001-66 | SOFTWARE | \$ | 12,556.60 |
| 5910100001-67 | SOFTWARE | \$ | 12,556.60 |
| 5910100001-68 | SOFTWARE | \$ | 12,556.60 |
| 5910100001-69 | SOFTWARE | \$ | 12,556.60 |
| 5910100001-70 | SOFTWARE | \$ | 12,556.60 |
| 5910100001-71 | SOFTWARE | \$ | 12,556.60 |
| 5910100001-72 | SOFTWARE | \$ | 12,556.60 |
| 5910100001-73 | SOFTWARE | \$ | 12,556.60 |
| 5910100001-74 | SOFTWARE | \$ | 12,556.60 |
| 5910100001-75 | SOFTWARE | \$ | 12,556.60 |
| 5910100001-76 | SOFTWARE | \$ | 12,556.60 |
| 5910100001-77 | SOFTWARE | \$ | 12,556.60 |
| 5910100001-78 | SOFTWARE | \$ | 12,556.60 |
| 5910100001-79 | SOFTWARE | \$ | 12,556.60 |
| 5910100001-80 | SOFTWARE | \$ | 12,556.60 |
| 5910100001-81 | SOFTWARE | \$ | 12,556.60 |
| 5910100001-82 | SOFTWARE | \$ | 12,556.60 |
| 5910100001-83 | SOFTWARE | \$ | 12,556.60 |
| 5910100001-84 | SOFTWARE | \$ | 12,556.60 |
| 5910100001-85 | SOFTWARE | \$ | 12,556.60 |
| 5910100001-86 | SOFTWARE | \$ | 12,556.62 |
| 5910100001-87 | SOFTWARE | \$ | 12,556.62 |
| 5910100001-88 | SOFTWARE | \$ | 12,556.62 |
| 5910100001-89 | SOFTWARE | \$ | 12,556.62 |
| 5910100001-90 | SOFTWARE | \$ | 12,556.62 |
| 5910100001-91 | SOFTWARE | \$ | 12,556.62 |
| 5910100001-92 | SOFTWARE | \$ | 12,556.62 |
| 5910100001-93 | SOFTWARE | \$ | 12,556.62 |

b) La relación de bienes inmuebles que componen su patrimonio al 30 de septiembre de 2019.

Universidad Tecnológica del Norte de Coahuila
Relación de Bienes Inmuebles que componen su patrimonio
Al 30 de septiembre de 2019

| Código | Descripción del Bien | Valor en libros |
|---------------|-----------------------------|------------------------|
| 5810100001-1 | TERRENOS URBANIZADOS | \$ 31,926,000.00 |
| 5830100001-1 | EDIFICIOS Y LOCALES | \$ 13,652,877.60 |
| 5830100001-2 | EDIFICIOS Y LOCALES | \$ 6,666,075.64 |
| 5830100001-3 | EDIFICIOS Y LOCALES | \$ 6,866,442.96 |
| 5830100001-4 | EDIFICIOS Y LOCALES | \$ 13,851,933.60 |
| 5830100001-5 | EDIFICIOS Y LOCALES | \$ 6,713,175.64 |
| 5830100001-6 | EDIFICIOS Y LOCALES | \$ 10,576,976.80 |
| 5830100001-7 | EDIFICIOS Y LOCALES | \$ 6,589,997.63 |
| 5830100001-8 | EDIFICIOS Y LOCALES | \$ 1,913,839.20 |
| 5830100001-9 | EDIFICIOS Y LOCALES | \$ 18,993,022.79 |
| 5890400001-1 | OTROS BIENES INMUEBLES | \$ 1,225,644.70 |
| 5890400001-2 | OTROS BIENES INMUEBLES | \$ 24,973.20 |
| 5890400001-3 | OTROS BIENES INMUEBLES | \$ 91,753.20 |
| 5890400001-4 | OTROS BIENES INMUEBLES | \$ 274,705.20 |
| 5890400001-5 | OTROS BIENES INMUEBLES | \$ 736,857.60 |
| 5890400001-6 | OTROS BIENES INMUEBLES | \$ 291,750.40 |
| 5890400001-7 | OTROS BIENES INMUEBLES | \$ 1,256,092.50 |
| 5890400001-8 | OTROS BIENES INMUEBLES | \$ 144,816.81 |
| 5890400001-9 | OTROS BIENES INMUEBLES | \$ 35,897.40 |
| 5890400001-10 | OTROS BIENES INMUEBLES | \$ 246,397.80 |
| 5890400001-11 | OTROS BIENES INMUEBLES | \$ 152,482.00 |
| 5890400001-12 | OTROS BIENES INMUEBLES | \$ 86,768.00 |
| 5890400001-13 | OTROS BIENES INMUEBLES | \$ 170,984.00 |
| 5890400001-14 | OTROS BIENES INMUEBLES | \$ 357,280.00 |
| 5890400001-15 | OTROS BIENES INMUEBLES | \$ 2,640,091.84 |

c) El reporte de los esquemas bursátiles y de coberturas financieras del ente público.

Universidad Tecnológica del Norte de Coahuila
Reporte de Esquemas Bursátiles y de Coberturas Financieras
Avance de Gestión Financiera
Del 01 de Enero al 30 de Septiembre de 2019

N/A



Lic. David Díaz-Guerra

Encargado de Rectoría



L.C. Eberardo Vazquez Ortiz

Director de Administración y Finanzas

d) La información respecto al ejercicio y destino del gasto federalizado, así como respecto al reintegro de los recursos federales no devengados, correspondiente al tercer trimestre de 2019.

Universidad Tecnológica del Norte de Coahuila
Formato del ejercicio y destino de gasto federalizado y reintegros
Correspondiente al tercer trimestre de 2019

| Programa o Fondo | Destino de los Recursos | Ejercicio | | Reintegro |
|------------------|-------------------------|---------------|---------------|-----------|
| | | DEVENGADO | PAGADO | |
| Subsidio Federal | Gastos de Operación | 20,672,801.67 | 20,672,801.67 | 0.00 |
| | | | | |
| | | | | |


Lic. David Díaz Guerra
Encargado de Rectoría


L.C. Eberardo Vazquez Ortiz
Director de Administración y Finanzas

e) Información sobre la situación de guardan los Contratos de Proyectos para Prestación de Servicios (PPS) celebrados y licitados por las Dependencias y Entidades Estatales al amparo de la Ley de Proyectos para Prestación de Servicios para el Estado Libre y Soberano de Coahuila de Zaragoza y el avance de los proyectos (PPS) correspondientes al segundo trimestre de 2019.

El informe sobre la situación que guardan los Contratos de Proyectos para Prestación de Servicios (PPS) celebrados y licitados por las Dependencias y Entidades Estatales.

Avance de Gestión Financiera

Del 01 de Enero al 30 de Septiembre de 2019

N/A



Lic. David Diaz Guerra

Encargado de Rectoría



L.C. Eberardo Vazquez Ortiz

Director de Administración y Finanzas

f) Archivos electrónicos en CD en formatos .DBF y .BAK que comprende la información del 1 de enero al 30 de septiembre de 2019, respecto a lo siguiente:

a) Respaldo de la información financiera que contiene el sistema de contabilidad en formato .BAK.

b) Respaldo de la información que contienen los sistemas de gestión y control de cobro de los ingresos en formato .DBF.

c) Respaldo de la información que contienen los sistemas de nóminas en formato .DBF.

d) No aplica en nuestro caso.

e) La información respecto al proceso de gestión de nómina de acuerdo al formato proporcionado.

f) La información correspondiente al control de adquisiciones durante el tercer trimestre de 2019.

g) Archivo electrónico de PDF correspondiente al cuadernillo del informe de avance de gestión financiera del tercer trimestre del ejercicio fiscal 2019 entregado al Congreso del Estado de Coahuila.

**h)Carátulas de las conciliaciones
bancarias al 30 de septiembre de 2019.**

UNIVERSIDAD TECNOLÓGICA DEL NORTE DE COAHUILA

ORGANISMO DESCENTRALIZADO DEL GOBIERNO DEL ESTADO

CONCILIACION BANCARIA AL 30 DE SEPTIEMBRE DE 2019

BANCO MERCANTIL DEL NORTE CTA. No. 0088-02646-2 FEDERAL CONCENTRADORA

| FECHA DE EXP. DE CH. | No. CH. | CONCEPTO | LIBROS | | BANCOS | |
|-------------------------|---------|---------------------------------|--------------|--------------|--------------|--------------|
| | | | DEBE | HABER | DEBE | HABER |
| | | SALDOS | \$ 18,038.28 | | | \$ 18,038.28 |
| | | <u>DEPOSITOS NO REGISTRADOS</u> | | | | |
| | | <u>CARGOS NO REGISTRADOS</u> | | | | |
| | | <u>CHEQUES EN TRANSITO</u> | | | | |
| SUMAS | | | \$ 18,038.28 | \$ - | \$ - | \$ 18,038.28 |
| SALDO CONCILIADO | | | | \$ 18,038.28 | \$ 18,038.28 | |
| SUMAS IGUALES | | | \$ 18,038.28 | \$ 18,038.28 | \$ 18,038.28 | \$ 18,038.28 |

HECHO POR

Agustín Baldit H.
L.C. AGUSTIN BALDIT HERRERA
CONTABILIDAD

REVISADO POR

L.C. EBERARDO VAZQUEZ ORTIZ
DIR. DE ADMINISTRACION Y FINANZAS

AUTORIZADO POR

LIC. DAVID DIAZ QUERRA
ENCARGADO DE RECTORIA

UNIVERSIDAD TECNOLÓGICA DEL NORTE DE COAHUILA

ORGANISMO DESCENTRALIZADO DEL GOBIERNO DEL ESTADO

CONCILIACION BANCARIA AL 30 DE SEPTIEMBRE DE 2019

BANCO MERCANTIL DEL NORTE CTA. No. 1023518185 FEDERAL EJECUTORA DEL GASTO

| FECHA DE EXP. DE CH. | No. CH. | CONCEPTO | LIBROS | | BANCOS | |
|----------------------|---------|---------------------------------|-----------------|-----------------|-----------------|-----------------|
| | | | DEBE | HABER | DEBE | HABER |
| | | SALDOS | \$ 1,545,012.97 | | | \$ 1,545,012.97 |
| | | <u>DEPOSITOS NO REGISTRADOS</u> | | | | |
| | | <u>CARGOS NO REGISTRADOS</u> | | | | |
| | | <u>CHEQUES EN TRANSITO</u> | | | | |
| | | SUMAS | \$ 1,545,012.97 | \$ - | \$ - | \$ 1,545,012.97 |
| | | SALDO CONCILIADO | | \$ 1,545,012.97 | \$ 1,545,012.97 | |
| | | SUMAS IGUALES | \$ 1,545,012.97 | \$ 1,545,012.97 | \$ 1,545,012.97 | \$ 1,545,012.97 |

HECHO POR

Agustín Baldit H.
L.C. AGUSTIN BALDIT HERRERA
CONTABILIDAD

REVISADO POR


L.C. EBERARDO VAZQUEZ ORTIZ
DIR. DE ADMINISTRACION Y FINANZAS

AUTORIZADO POR


LIC. DAVID DIAZ GUERRA
ENCARGADO DE RECTORIA

UNIVERSIDAD TECNOLÓGICA DEL NORTE DE COAHUILA

ORGANISMO DESCENTRALIZADO DEL GOBIERNO DEL ESTADO

CONCILIACION BANCARIA AL 30 DE SEPTIEMBRE DE 2019

BANCO MERCANTIL DEL NORTE CTA. No. 0088-02645-4 ESTATAL CONCENTRADORA

| FECHA DE EXP. DE CH. | No. CH. | CONCEPTO | LIBROS | | BANCOS | |
|-------------------------|---------|---------------------------------|--------------|--------------|--------------|--------------|
| | | | DEBE | HABER | DEBE | HABER |
| | | SALDOS | \$ 18,012.16 | | | \$ 18,012.16 |
| | | <u>DEPOSITOS NO REGISTRADOS</u> | | | | |
| | | <u>CARGOS NO REGISTRADOS</u> | | | | |
| | | <u>CHEQUES EN TRANSITO</u> | | | | |
| SUMAS | | | \$ 18,012.16 | \$ - | \$ - | \$ 18,012.16 |
| SALDO CONCILIADO | | | | \$ 18,012.16 | \$ 18,012.16 | |
| SUMAS IGUALES | | | \$ 18,012.16 | \$ 18,012.16 | \$ 18,012.16 | \$ 18,012.16 |

HECHO POR

Agustín Baldit H.
L.C. AGUSTIN BALDIT HERRERA
CONTABILIDAD

REVISADO POR

L.C. EBERARDO VAZQUEZ ORTIZ
DIR. DE ADMINISTRACION Y FINANZAS

AUTORIZADO POR

LIC. DAVID DIAZ QUERRA
ENCARGADO DE RECTORIA

UNIVERSIDAD TECNOLÓGICA DEL NORTE DE COAHUILA

ORGANISMO DESCENTRALIZADO DEL GOBIERNO DEL ESTADO

CONCILIACION BANCARIA AL 30 DE SEPTIEMBRE DE 2019

BANCO MERCANTIL DEL NORTE CTA. No. 1023518215 ESTATAL EJECUTORA DEL GASTO

| FECHA DE
EXP. DE CH. | No. CH. | CONCEPTO | LIBROS | | BANCOS | |
|-------------------------|---------|---------------------------------|-----------------|------------------------|------------------------|-----------------|
| | | | DEBE | HABER | DEBE | HABER |
| | | SALDOS | \$ 1,209,239.55 | | | \$ 1,209,239.55 |
| | | <u>DEPOSITOS NO REGISTRADOS</u> | | | | |
| | | <u>CARGOS NO REGISTRADOS</u> | | | | |
| | | <u>CHEQUES EN TRANSITO</u> | | | | |
| SUMAS | | | \$ 1,209,239.55 | \$ - | \$ - | \$ 1,209,239.55 |
| SALDO CONCILIADO | | | | \$ 1,209,239.55 | \$ 1,209,239.55 | |
| SUMAS IGUALES | | | \$ 1,209,239.55 | \$ 1,209,239.55 | \$ 1,209,239.55 | \$ 1,209,239.55 |

HECHO POR

Agustín Baldit H.

L.C. AGUSTIN BALDIT HERRERA

CONTABILIDAD

REVISADO POR

L.C. EBERARDO VAZQUEZ ORTIZ

DIR. DE ADMINISTRACION Y FINANZAS

AUTORIZADO POR

LIC. DAVID DIAZ GUERRA

ENCARGADO DE RECTORIA

UNIVERSIDAD TECNOLÓGICA DEL NORTE DE COAHUILA

ORGANISMO DESCENTRALIZADO DEL GOBIERNO DEL ESTADO

CONCILIACION BANCARIA AL 30 DE SEPTIEMBRE DE 2019


BANCO MERCANTIL DEL NORTE CTA. No. 0088-02651-9 PROPIO

| FECHA DE EXP. DE CH. | No. CH. | CONCEPTO | LIBROS | | BANCOS | |
|----------------------|---------|---------------------------------|---------------|---------------|---------------|---------------|
| | | | DEBE | HABER | DEBE | HABER |
| | | SALDOS | \$ 650,210.81 | | | \$ 650,210.81 |
| | | <u>DEPOSITOS NO REGISTRADOS</u> | | | | |
| | | <u>CARGOS NO REGISTRADOS</u> | | | | |
| | | <u>CHEQUES EN TRANSITO</u> | | | | |
| | | SUMAS | \$ 650,210.81 | \$ - | \$ - | \$ 650,210.81 |
| | | SALDO CONCILIADO | | \$ 650,210.81 | \$ 650,210.81 | |
| | | SUMAS IGUALES | \$ 650,210.81 | \$ 650,210.81 | \$ 650,210.81 | \$ 650,210.81 |


HECHO POR

Agustín Baldit H.
L.C. AGUSTIN BALDIT HERRERA
CONTABILIDAD

REVISADO POR


L.C. EBERARDO VAZQUEZ ORTIZ
DIR. DE ADMINISTRACION Y FINANZAS

AUTORIZADO POR


LIC. DAVID DIAZ GUERRA
ENCARGADO DE RECTORIA


UNIVERSIDAD TECNOLÓGICA DEL NORTE DE COAHUILA

ORGANISMO DESCENTRALIZADO DEL GOBIERNO DEL ESTADO


CONCILIACION BANCARIA AL DIA 30 DE SEPTIEMBRE DE 2019
 BANCO MERCANTIL DEL NORTE CTA. No. 025-660747-9 BECAS

| FECHA DE EXP. DE CH. | No. CH. | CONCEPTO | LIBROS | | BANCOS | |
|-------------------------|---------|---------------------------------|---------------|---------------|---------------|---------------|
| | | | DEBE | HABER | DEBE | HABER |
| | | SALDOS | \$ 122,242.42 | | | \$ 122,242.42 |
| | | <u>DEPOSITOS NO REGISTRADOS</u> | | | | |
| | | <u>CARGOS NO REGISTRADOS</u> | | | | |
| | | <u>CHEQUES EN TRANSITO</u> | | | | |
| SUMAS | | | \$ 122,242.42 | \$ - | \$ - | \$ 122,242.42 |
| SALDO CONCILIADO | | | | \$ 122,242.42 | \$ 122,242.42 | |
| SUMAS IGUALES | | | \$ 122,242.42 | \$ 122,242.42 | \$ 122,242.42 | \$ 122,242.42 |

HECHO POR


 L.C. AGUSTIN BALDIT HERRERA
 CONTABILIDAD

REVISADO POR


 L.C. EBERARDO VAZQUEZ ORTIZ
 DIR. DE ADMINISTRACION Y FINANZAS

AUTORIZADO POR


 LIC DAVID DIAZ GUERRA
 ENCARGADO DE RECTORIA

UNIVERSIDAD TECNOLÓGICA DEL NORTE DE COAHUILA

ORGANISMO DESCENTRALIZADO DEL GOBIERNO DEL ESTADO

CONCILIACION BANCARIA AL 30 DE SEPTIEMBRE DE 2019

BANCO MERCANTIL DEL NORTE CTA. No. 032-663740-9 ESTIMULOS FISCALES

| FECHA DE EXP. DE CH. | No. CH. | CONCEPTO | LIBROS | | BANCOS | |
|-------------------------|---------|---------------------------------|--------------|--------------|--------------|--------------|
| | | | DEBE | HABER | DEBE | HABER |
| | | SALDOS | \$ 15,699.97 | | | \$ 15,699.97 |
| | | <u>DEPOSITOS NO REGISTRADOS</u> | | | | |
| | | <u>CARGOS NO REGISTRADOS</u> | | | | |
| | | <u>CHEQUES EN TRANSITO</u> | | | | |
| SUMAS | | | \$ 15,699.97 | \$ - | \$ - | \$ 15,699.97 |
| SALDO CONCILIADO | | | | \$ 15,699.97 | \$ 15,699.97 | |
| SUMAS IGUALES | | | \$ 15,699.97 | \$ 15,699.97 | \$ 15,699.97 | \$ 15,699.97 |

HECHO POR

Agustín Baldit H.
L.C. AGUSTIN BALDIT HERRERA
CONTABILIDAD

REVISADO POR

L.C. EBERARDO VAZQUEZ ORTIZ
DIR. DE ADMINISTRACION Y FINANZAS

AUTORIZADO POR

LIC. DAVID DÍAZ GUERRA
ENCARGADO DE RECTORIA

UNIVERSIDAD TECNOLÓGICA DEL NORTE DE COAHUILA

ORGANISMO DESCENTRALIZADO DEL GOBIERNO DEL ESTADO

CONCILIACION BANCARIA AL 30 DE SEPTIEMBRE DE 2019

BANCO MERCANTIL DEL NORTE CTA. No. 0459938031 PROVISION LABORAL

| FECHA DE EXP. DE CH. | No. CH. | CONCEPTO | LIBROS | | BANCOS | |
|----------------------|---------|---------------------------------|-------------|-------------|-------------|-------------|
| | | | DEBE | HABER | DEBE | HABER |
| | | SALDOS | \$ 9,514.87 | | | \$ 9,514.87 |
| | | <u>DEPOSITOS NO REGISTRADOS</u> | | | | |
| | | <u>CARGOS NO REGISTRADOS</u> | | | | |
| | | <u>CHEQUES EN TRANSITO</u> | | | | |
| | | SUMAS | \$ 9,514.87 | \$ - | \$ - | \$ 9,514.87 |
| | | SALDO CONCILIADO | | \$ 9,514.87 | \$ 9,514.87 | |
| | | SUMAS IGUALES | \$ 9,514.87 | \$ 9,514.87 | \$ 9,514.87 | \$ 9,514.87 |

HECHO POR

Agustin Baldit H.
 L.C. AGUSTIN BALDIT HERRERA
 CONTABILIDAD

REVISADO POR

[Signature]
 L.C. EBERARDO VAZQUEZ ORTIZ
 DIR. DE ADMINISTRACION Y FINANZAS

AUTORIZADO POR

[Signature]
 LIC DAVID DIAZ GUERRA
 ENCARGADO DE RECTORIA

UNIVERSIDAD TECNOLÓGICA DEL NORTE DE COAHUILA


ORGANISMO DESCENTRALIZADO DEL GOBIERNO DEL ESTADO
CONCILIACION BANCARIA AL 30 DE SEPTIEMBRE DE 2019
 BANCO MERCANTIL DEL NORTE CTA. No. 046-146000-3 SENER

| FECHA DE EXP. DE CH. | No. CH. | CONCEPTO | LIBROS | | BANCOS | |
|-------------------------|---------|---------------------------------|--------------|--------------|--------------|--------------|
| | | | DEBE | HABER | DEBE | HABER |
| | | SALDOS | \$ 17,773.62 | | | \$ 17,773.62 |
| | | <u>DEPOSITOS NO REGISTRADOS</u> | | | | |
| | | <u>CARGOS NO REGISTRADOS</u> | | | | |
| | | <u>CHEQUES EN TRANSITO</u> | | | | |
| SUMAS | | | \$ 17,773.62 | \$ - | \$ - | \$ 17,773.62 |
| SALDO CONCILIADO | | | | \$ 17,773.62 | \$ 17,773.62 | |
| SUMAS IGUALES | | | \$ 17,773.62 | \$ 17,773.62 | \$ 17,773.62 | \$ 17,773.62 |


HECHO POR

Agustín Baldit II
 LIC. AGUSTIN BALDIT HERRERA
 CONTABILIDAD

REVISADO POR


 L.C. EBERARDO VAZQUEZ ORTIZ
 DIR. DE ADMINISTRACION Y FINANZAS

AUTORIZADO POR


 LIC. DAVID DIAZ GUERRA
 ENCARGADO DE RECTORIA

UNIVERSIDAD TECNOLÓGICA DEL NORTE DE COAHUILA

ORGANISMO DESCENTRALIZADO DEL GOBIERNO DEL ESTADO

CONCILIACION BANCARIA AL 30 DE SEPTIEMBRE DE 2019

BANCO MERCANTIL DEL NORTE CTA. No. 1051-92712-8 PROVISIÓN AGUINALDO Y PRIMA VACACIONAL

| FECHA DE
EXP. DE CH. | No. CH. | CONCEPTO | LIBROS | | BANCOS | |
|-------------------------|---------|---------------------------------|-----------------|-----------------|-----------------|-----------------|
| | | | DEBE | HABER | DEBE | HABER |
| | | SALDOS | \$ 2,330,678.29 | | | \$ 2,330,678.29 |
| | | <u>DEPOSITOS NO REGISTRADOS</u> | | | | |
| | | <u>CARGOS NO REGISTRADOS</u> | | | | |
| | | <u>CHEQUES EN TRANSITO</u> | | | | |
| SUMAS | | | \$ 2,330,678.29 | \$ - | \$ - | \$ 2,330,678.29 |
| SALDO CONCILIADO | | | | \$ 2,330,678.29 | \$ 2,330,678.29 | |
| SUMAS IGUALES | | | \$ 2,330,678.29 | \$ 2,330,678.29 | \$ 2,330,678.29 | \$ 2,330,678.29 |

HECHO POR

Agustin Baldit H

L.C. AGUSTIN BALDIT HERRERA

CONTABILIDAD

REVISADO POR

L.C. EBERARDO VAZQUEZ ORTIZ

DIR. DE ADMINISTRACION Y FINANZAS

AUTORIZADO POR

LIC. DAVID DIAZ GUERRA

ENCARGADO DE RECTORIA

UNIVERSIDAD TECNOLOGICA DEL NORTE DE COAHUILA

ORGANISMO DESCENTRALIZADO DEL GOBIERNO DEL ESTADO

CONCILIACION BANCARIA AL 30 DE SEPTIEMBRE DE 2019

BANCO MERCANTIL DEL NORTE CTA. No. 1023518149 PROGRAMA PRODEP

| FECHA DE
EXP. DE CH. | No. CH. | CONCEPTO | LIBROS | | BANCOS | |
|-------------------------|---------|---------------------------------|--------------|--------------|--------------|--------------|
| | | | DEBE | HABER | DEBE | HABER |
| | | SALDOS | \$ 11,417.91 | | | \$ 11,417.91 |
| | | <u>DEPOSITOS NO REGISTRADOS</u> | | | | |
| | | <u>CARGOS NO REGISTRADOS</u> | | | | |
| | | <u>CHEQUES EN TRANSITO</u> | | | | |
| | | SUMAS | \$ 11,417.91 | \$ - | \$ - | \$ 11,417.91 |
| | | SALDO CONCILIADO | | \$ 11,417.91 | \$ 11,417.91 | |
| | | SUMAS IGUALES | \$ 11,417.91 | \$ 11,417.91 | \$ 11,417.91 | \$ 11,417.91 |

HECHO POR

Agustin Baldit H.

 L.C. AGUSTIN BALDIT HERRERA
 CONTABILIDAD

REVISADO POR

[Signature]

 L.C. EBERARDO VAZQUEZ ORTIZ
 DIR. DE ADMINISTRACION Y FINANZAS

AUTORIZADO POR

[Signature]

 LIC. DAVID DIAZ GUERRA
 ENCARGADO DE RECTORIA

UNIVERSIDAD TECNOLÓGICA DEL NORTE DE COAHUILA

ORGANISMO DESCENTRALIZADO DEL GOBIERNO DEL ESTADO

CONCILIACION BANCARIA AL 31 DE AGOSTO DE 2019


BANCO MERCANTIL DEL NORTE CTA. No. 0088-02646-2 FEDERAL CONCENTRADORA

| FECHA DE EXP. DE CH. | No. CH. | CONCEPTO | LIBROS | | BANCOS | |
|-------------------------|---------|---------------------------------|-------------|-------------|-------------|-------------|
| | | | DEBE | HABER | DEBE | HABER |
| | | SALDOS | \$ 8,854.92 | | | \$ 8,854.92 |
| | | <u>DEPOSITOS NO REGISTRADOS</u> | | | | |
| | | <u>CARGOS NO REGISTRADOS</u> | | | | |
| | | <u>CHEQUES EN TRANSITO</u> | | | | |
| SUMAS | | | \$ 8,854.92 | \$ - | \$ - | \$ 8,854.92 |
| SALDO CONCILIADO | | | | \$ 8,854.92 | \$ 8,854.92 | |
| SUMAS IGUALES | | | \$ 8,854.92 | \$ 8,854.92 | \$ 8,854.92 | \$ 8,854.92 |


HECHO POR

Agustín Baldit H.
 L.C. AGUSTIN BALDIT HERRERA
 CONTABILIDAD

REVISADO POR


 L.C. EBERARDO VAZQUEZ ORTIZ
 DIR. DE ADMINISTRACION Y FINANZAS

AUTORIZADO POR


 LIC. DAVID DIAZ QUERRA
 ENCARGADO DE RECTORIA

UNIVERSIDAD TECNOLÓGICA DEL NORTE DE COAHUILA

ORGANISMO DESCENTRALIZADO DEL GOBIERNO DEL ESTADO

CONCILIACION BANCARIA AL 31 DE AGOSTO DE 2019


BANCO MERCANTIL DEL NORTE CTA. No. 1023518185 FEDERAL EJECUTORA DEL GASTO

| FECHA DE
EXP. DE CH. | No. CH. | CONCEPTO | LIBROS | | BANCOS | |
|-------------------------|---------|---------------------------------|-----------------|-----------------|-----------------|-----------------|
| | | | DEBE | HABER | DEBE | HABER |
| | | SALDOS | \$ 2,448,039.55 | | | \$ 2,448,039.55 |
| | | <u>DEPOSITOS NO REGISTRADOS</u> | | | | |
| | | <u>CARGOS NO REGISTRADOS</u> | | | | |
| | | <u>CHEQUES EN TRANSITO</u> | | | | |
| SUMAS | | | \$ 2,448,039.55 | \$ - | \$ - | \$ 2,448,039.55 |
| SALDO CONCILIADO | | | | \$ 2,448,039.55 | \$ 2,448,039.55 | |
| SUMAS IGUALES | | | \$ 2,448,039.55 | \$ 2,448,039.55 | \$ 2,448,039.55 | \$ 2,448,039.55 |


HECHO POR

Agustín Baldit H.
L.C. AGUSTIN BALDIT HERRERA
CONTABILIDAD

REVISADO POR


L.C. EBERARDO VAZQUEZ ORTIZ
DIR. DE ADMINISTRACION Y FINANZAS

AUTORIZADO POR


LIC. DAVID DIAZ GUERRA
ENCARGADO DE RECTORIA

UNIVERSIDAD TECNOLÓGICA DEL NORTE DE COAHUILA

ORGANISMO DESCENTRALIZADO DEL GOBIERNO DEL ESTADO

CONCILIACION BANCARIA AL 31 DE AGOSTO DE 2019


BANCO MERCANTIL DEL NORTE CTA. No. 0088-02645-4 ESTATAL CONCENTRADORA

| FECHA DE EXP. DE CH. | No. CH. | CONCEPTO | LIBROS | | BANCOS | |
|----------------------|---------|---------------------------------|-------------|-------------|-------------|-------------|
| | | | DEBE | HABER | DEBE | HABER |
| | | SALDOS | \$ 8,624.64 | | | \$ 8,624.64 |
| | | <u>DEPOSITOS NO REGISTRADOS</u> | | | | |
| | | <u>CARGOS NO REGISTRADOS</u> | | | | |
| | | <u>CHEQUES EN TRANSITO</u> | | | | |
| | | SUMAS | \$ 8,624.64 | \$ - | \$ - | \$ 8,624.64 |
| | | SALDO CONCILIADO | | \$ 8,624.64 | \$ 8,624.64 | |
| | | SUMAS IGUALES | \$ 8,624.64 | \$ 8,624.64 | \$ 8,624.64 | \$ 8,624.64 |

HECHO POR

Agustin Baldit H.
L.C. AGUSTIN BALDIT HERRERA
CONTABILIDAD

REVISADO POR


L.C. EBERARDO VAZQUEZ ORTIZ
DIR. DE ADMINISTRACION Y FINANZAS

AUTORIZADO POR


LIC. DAVID DIAZ QUERRA
ENCARGADO DE RECTORIA

UNIVERSIDAD TECNOLOGICA DEL NORTE DE COAHUILA

ORGANISMO DESCENTRALIZADO DEL GOBIERNO DEL ESTADO

CONCILIACION BANCARIA AL 31 DE AGOSTO DE 2019

BANCO MERCANTIL DEL NORTE CTA. No. 1023518215 ESTATAL EJECUTORA DEL GASTO


| FECHA DE
EXP. DE CH. | No. CH. | CONCEPTO | LIBROS | | BANCOS | |
|-------------------------|---------|---------------------------------|-----------------|-----------------|-----------------|-----------------|
| | | | DEBE | HABER | DEBE | HABER |
| | | SALDOS | \$ 1,892,584.36 | | | \$ 1,892,584.36 |
| | | <u>DEPOSITOS NO REGISTRADOS</u> | | | | |
| | | <u>CARGOS NO REGISTRADOS</u> | | | | |
| | | <u>CHEQUES EN TRANSITO</u> | | | | |
| | | SUMAS | \$ 1,892,584.36 | \$ - | \$ - | \$ 1,892,584.36 |
| | | SALDO CONCILIADO | | \$ 1,892,584.36 | \$ 1,892,584.36 | |
| | | SUMAS IGUALES | \$ 1,892,584.36 | \$ 1,892,584.36 | \$ 1,892,584.36 | \$ 1,892,584.36 |

HECHO POR

Agustin Baldit H.


 L.C. AGUSTIN BALDIT HERRERA
 CONTABILIDAD

REVISADO POR



 L.C. EBERARDO VAZQUEZ ORTIZ
 DIR. DE ADMINISTRACION Y FINANZAS

AUTORIZADO POR



 LIC. DAVID DIAZ GUERRA
 ENCARGADO DE RECTORIA

UNIVERSIDAD TECNOLÓGICA DEL NORTE DE COAHUILA

ORGANISMO DESCENTRALIZADO DEL GOBIERNO DEL ESTADO
CONCILIACION BANCARIA AL 31 DE AGOSTO DE 2019
 BANCO MERCANTIL DEL NORTE CTA. No. 0088-02651-9 PROPIO

| FECHA DE EXP. DE CH. | No. CH. | CONCEPTO | LIBROS | | BANCOS | |
|-------------------------|---------|---------------------------------|---------------|---------------|---------------|---------------|
| | | | DEBE | HABER | DEBE | HABER |
| | | SALDOS | \$ 640,698.61 | | | \$ 640,698.61 |
| | | <u>DEPOSITOS NO REGISTRADOS</u> | | | | |
| | | <u>CARGOS NO REGISTRADOS</u> | | | | |
| | | <u>CHEQUES EN TRANSITO</u> | | | | |
| SUMAS | | | \$ 640,698.61 | \$ - | \$ - | \$ 640,698.61 |
| SALDO CONCILIADO | | | | \$ 640,698.61 | \$ 640,698.61 | |
| SUMAS IGUALES | | | \$ 640,698.61 | \$ 640,698.61 | \$ 640,698.61 | \$ 640,698.61 |

HECHO POR

Agustin Baldit H.
 L.C. AGUSTIN BALDIT HERRERA
 CONTABILIDAD

REVISADO POR

[Signature]
 L.C. EBERARDO VAZQUEZ ORTIZ
 DIR. DE ADMINISTRACION Y FINANZAS

AUTORIZADO POR

[Signature]
 LIC. DAVID DIAZ GUERRA
 ENCARGADO DE RECTORIA

UNIVERSIDAD TECNOLÓGICA DEL NORTE DE COAHUILA


ORGANISMO DESCENTRALIZADO DEL GOBIERNO DEL ESTADO
CONCILIACION BANCARIA AL DIA 31 DE AGOSTO DE 2019
 BANCO MERCANTIL DEL NORTE CTA. No. 025-660747-9 BECAS

| FECHA DE EXP. DE CH. | No. CH. | CONCEPTO | LIBROS | | BANCOS | |
|-------------------------|---------|---------------------------------|--------------|--------------|--------------|--------------|
| | | | DEBE | HABER | DEBE | HABER |
| | | SALDOS | \$ 95,399.02 | | | \$ 95,399.02 |
| | | <u>DEPOSITOS NO REGISTRADOS</u> | | | | |
| | | <u>CARGOS NO REGISTRADOS</u> | | | | |
| | | <u>CHEQUES EN TRANSITO</u> | | | | |
| SUMAS | | | \$ 95,399.02 | \$ - | \$ - | \$ 95,399.02 |
| SALDO CONCILIADO | | | | \$ 95,399.02 | \$ 95,399.02 | |
| SUMAS IGUALES | | | \$ 95,399.02 | \$ 95,399.02 | \$ 95,399.02 | \$ 95,399.02 |


HECHO POR

Agustin Baldit H.
 L.C. AGUSTIN BALDIT HERRERA
 CONTABILIDAD

REVISADO POR


 L.C. EBERARDO VAZQUEZ ORTIZ
 DIR. DE ADMINISTRACION Y FINANZAS

AUTORIZADO POR


 LIC DAVID DIAZ GUERRA
 ENCARGADO DE RECTORIA

UNIVERSIDAD TECNOLÓGICA DEL NORTE DE COAHUILA


ORGANISMO DESCENTRALIZADO DEL GOBIERNO DEL ESTADO
CONCILIACION BANCARIA AL 31 DE AGOSTO DE 2019
 BANCO MERCANTIL DEL NORTE CTA. No. 0459938031 PROVISION LABORAL

| FECHA DE EXP. DE CH. | No. CH. | CONCEPTO | LIBROS | | BANCOS | |
|-------------------------|---------|---------------------------------|-------------|-------------|-------------|-------------|
| | | | DEBE | HABER | DEBE | HABER |
| | | SALDOS | \$ 9,978.87 | | | \$ 9,978.87 |
| | | <u>DEPOSITOS NO REGISTRADOS</u> | | | | |
| | | <u>CARGOS NO REGISTRADOS</u> | | | | |
| | | <u>CHEQUES EN TRANSITO</u> | | | | |
| SUMAS | | | \$ 9,978.87 | \$ - | \$ - | \$ 9,978.87 |
| SALDO CONCILIADO | | | | \$ 9,978.87 | \$ 9,978.87 | |
| SUMAS IGUALES | | | \$ 9,978.87 | \$ 9,978.87 | \$ 9,978.87 | \$ 9,978.87 |


HECHO POR

Agustin Baldit H.
 L.C. AGUSTIN BALDIT HERRERA
 CONTABILIDAD

REVISADO POR


 L.C. EBERARDO VAZQUEZ ORTIZ
 DIR. DE ADMINISTRACION Y FINANZAS

AUTORIZADO POR


 LIC DAVID DIAZ GUERRA
 ENCARGADO DE RECTORIA

UNIVERSIDAD TECNOLÓGICA DEL NORTE DE COAHUILA

ORGANISMO DESCENTRALIZADO DEL GOBIERNO DEL ESTADO
CONCILIACION BANCARIA AL 31 DE AGOSTO DE 2019
 BANCO MERCANTIL DEL NORTE CTA. No. 046-146000-3 SENER

| FECHA DE EXP. DE CH. | No. CH. | CONCEPTO | LIBROS | | BANCOS | |
|-------------------------|---------|---------------------------------|--------------|--------------|--------------|--------------|
| | | | DEBE | HABER | DEBE | HABER |
| | | SALDOS | \$ 17,773.62 | | | \$ 17,773.62 |
| | | <u>DEPOSITOS NO REGISTRADOS</u> | | | | |
| | | <u>CARGOS NO REGISTRADOS</u> | | | | |
| | | <u>CHEQUES EN TRANSITO</u> | | | | |
| SUMAS | | | \$ 17,773.62 | \$ - | \$ - | \$ 17,773.62 |
| SALDO CONCILIADO | | | | \$ 17,773.62 | \$ 17,773.62 | |
| SUMAS IGUALES | | | \$ 17,773.62 | \$ 17,773.62 | \$ 17,773.62 | \$ 17,773.62 |

HECHO POR

Agustín Baldit H.
 L.C. AGUSTIN BALDIT HERRERA
 CONTABILIDAD

REVISADO POR

L.C. EBERARDO VAZQUEZ ORTIZ
 DIR. DE ADMINISTRACION Y FINANZAS

AUTORIZADO POR

L.C. DAVID DIAZ GUERRA
 ENCARGADO DE RECTORIA

UNIVERSIDAD TECNOLÓGICA DEL NORTE DE COAHUILA

ORGANISMO DESCENTRALIZADO DEL GOBIERNO DEL ESTADO

CONCILIACION BANCARIA AL 31 DE AGOSTO DE 2019


BANCO MERCANTIL DEL NORTE CTA. No. 032-663740-9 ESTIMULOS FISCALES

| FECHA DE
EXP. DE CH. | No. CH. | CONCEPTO | LIBROS | | BANCOS | |
|-------------------------|---------|---------------------------------|--------------|--------------|--------------|--------------|
| | | | DEBE | HABER | DEBE | HABER |
| | | SALDOS | \$ 15,699.97 | | | \$ 15,699.97 |
| | | <u>DEPOSITOS NO REGISTRADOS</u> | | | | |
| | | <u>CARGOS NO REGISTRADOS</u> | | | | |
| | | <u>CHEQUES EN TRANSITO</u> | | | | |
| SUMAS | | | \$ 15,699.97 | \$ - | \$ - | \$ 15,699.97 |
| SALDO CONCILIADO | | | \$ 15,699.97 | \$ 15,699.97 | \$ 15,699.97 | \$ 15,699.97 |
| SUMAS IGUALES | | | \$ 15,699.97 | \$ 15,699.97 | \$ 15,699.97 | \$ 15,699.97 |

HECHO POR

Agustin Baldit H.
L.C. AGUSTIN BALDIT HERRERA
CONTABILIDAD

REVISADO POR


L.C. EBERARDO VAZQUEZ ORTIZ
DIR. DE ADMINISTRACION Y FINANZAS

AUTORIZADO POR


LIC. DAVID DIAZ GUERRA
ENCARGADO DE RECTORIA

UNIVERSIDAD TECNOLÓGICA DEL NORTE DE COAHUILA

ORGANISMO DESCENTRALIZADO DEL GOBIERNO DEL ESTADO

CONCILIACION BANCARIA AL 31 DE AGOSTO DE 2019

BANCO MERCANTIL DEL NORTE CTA. No. 1023518149 PROGRAMA PRODEP


| FECHA DE EXP. DE CH. | No. CH. | CONCEPTO | LIBROS | | BANCOS | |
|----------------------|---------|---------------------------------|--------------|--------------|--------------|--------------|
| | | | DEBE | HABER | DEBE | HABER |
| | | SALDOS | \$ 11,707.91 | | | \$ 11,707.91 |
| | | <u>DEPOSITOS NO REGISTRADOS</u> | | | | |
| | | <u>CARGOS NO REGISTRADOS</u> | | | | |
| | | <u>CHEQUES EN TRANSITO</u> | | | | |
| | | SUMAS | \$ 11,707.91 | \$ - | \$ - | \$ 11,707.91 |
| | | SALDO CONCILIADO | | \$ 11,707.91 | \$ 11,707.91 | |
| | | SUMAS IGUALES | \$ 11,707.91 | \$ 11,707.91 | \$ 11,707.91 | \$ 11,707.91 |

HECHO POR

Agustin Baldit H.

L.C. AGUSTIN BALDIT HERRERA
CONTABILIDAD

REVISADO POR



L.C. EBERARDO VAZQUEZ ORTIZ
DIR. DE ADMINISTRACION Y FINANZAS

AUTORIZADO POR



LIC. DAVID DIAZ GUERRA
ENCARGADO DE RECTORIA

UNIVERSIDAD TECNOLÓGICA DEL NORTE DE COAHUILA

ORGANISMO DESCENTRALIZADO DEL GOBIERNO DEL ESTADO

CONCILIACION BANCARIA AL 31 DE AGOSTO DE 2019

BANCO MERCANTIL DEL NORTE CTA. No. 1051-92712-8 PROVISIÓN AGUINALDO Y PRIMA VACACIONAL

| FECHA DE
EXP. DE CH. | No. CH. | CONCEPTO | LIBROS | | BANCOS | |
|-------------------------|---------|---------------------------------|---------------|---------------|---------------|---------------|
| | | | DEBE | HABER | DEBE | HABER |
| | | SALDOS | \$ 111,983.93 | | | \$ 111,983.93 |
| | | <u>DEPOSITOS NO REGISTRADOS</u> | | | | |
| | | <u>CARGOS NO REGISTRADOS</u> | | | | |
| | | <u>CHEQUES EN TRANSITO</u> | | | | |
| | | SUMAS | \$ 111,983.93 | \$ - | \$ - | \$ 111,983.93 |
| | | SALDO CONCILIADO | | \$ 111,983.93 | \$ 111,983.93 | |
| | | SUMAS IGUALES | \$ 111,983.93 | \$ 111,983.93 | \$ 111,983.93 | \$ 111,983.93 |

HECHO POR

Agustin Baldit H.
L.C. AGUSTIN BALDIT HERRERA
CONTABILIDAD

REVISADO POR

L.C. EBERARDO VAZQUEZ ORTIZ
L.C. EBERARDO VAZQUEZ ORTIZ
DIR. DE ADMINISTRACION Y FINANZAS

AUTORIZADO POR

LIC. DAVID DIAZ GUERRA
LIC. DAVID DIAZ GUERRA
ENCARGADO DE RECTORIA

UNIVERSIDAD TECNOLÓGICA DEL NORTE DE COAHUILA

ORGANISMO DESCENTRALIZADO DEL GOBIERNO DEL ESTADO

CONCILIACION BANCARIA AL 31 DE JULIO DE 2019

BANCO MERCANTIL DEL NORTE CTA. No. 0088-02646-2 FEDERAL CONCENTRADORA

| FECHA DE EXP. DE CH. | No. CH. | CONCEPTO | LIBROS | | BANCOS | |
|----------------------|---------|---------------------------------|-------------|-------------|-------------|-------------|
| | | | DEBE | HABER | DEBE | HABER |
| | | SALDOS | \$ 9,959.90 | | | \$ 9,959.90 |
| | | <u>DEPOSITOS NO REGISTRADOS</u> | | | | |
| | | <u>CARGOS NO REGISTRADOS</u> | | | | |
| | | <u>CHEQUES EN TRANSITO</u> | | | | |
| | | SUMAS | \$ 9,959.90 | \$ - | \$ - | \$ 9,959.90 |
| | | SALDO CONCILIADO | | \$ 9,959.90 | \$ 9,959.90 | |
| | | SUMAS IGUALES | \$ 9,959.90 | \$ 9,959.90 | \$ 9,959.90 | \$ 9,959.90 |

HECHO POR

Agustin Baldit H.
J.L.C. AGUSTIN BALDIT HERRERA
CONTABILIDAD

REVISADO POR

L.C. EBERARDO VAZQUEZ ORTIZ
DIR. DE ADMINISTRACION Y FINANZAS

AUTORIZADO POR

LIC. DAVID DIAZ GUERRA
ENCARGADO DE RECTORIA

UNIVERSIDAD TECNOLÓGICA DEL NORTE DE COAHUILA

ORGANISMO DESCENTRALIZADO DEL GOBIERNO DEL ESTADO

CONCILIACION BANCARIA AL 31 DE JULIO DE 2019

BANCO MERCANTIL DEL NORTE CTA. No. 1023-51818-5 FEDERAL EJECUTORA DEL GASTO

| FECHA DE
EXP. DE CH. | No. CH. | CONCEPTO | LIBROS | | BANCOS | |
|-------------------------|---------|---------------------------------|-----------------|-----------------|-----------------|-----------------|
| | | | DEBE | HABER | DEBE | HABER |
| | | SALDOS | \$ 2,328,154.77 | | | \$ 2,328,154.77 |
| | | <u>DEPOSITOS NO REGISTRADOS</u> | | | | |
| | | <u>CARGOS NO REGISTRADOS</u> | | | | |
| | | <u>CHEQUES EN TRANSITO</u> | | | | |
| SUMAS | | | \$ 2,328,154.77 | \$ - | \$ - | \$ 2,328,154.77 |
| SALDO CONCILIADO | | | | \$ 2,328,154.77 | \$ 2,328,154.77 | |
| SUMAS IGUALES | | | \$ 2,328,154.77 | \$ 2,328,154.77 | \$ 2,328,154.77 | \$ 2,328,154.77 |

HECHO POR

Agustín Baldit H.
L.C. AGUSTIN BALDIT HERRERA
CONTABILIDAD

REVISADO POR

L.C. EBERARDO VAZQUEZ ORTIZ
DIR. DE ADMINISTRACION Y FINANZAS

AUTORIZADO POR

LIC. DAVID DIAZ GUERRA
ENCARGADO DE RECTORIA

UNIVERSIDAD TECNOLÓGICA DEL NORTE DE COAHUILA

ORGANISMO DESCENTRALIZADO DEL GOBIERNO DEL ESTADO

CONCILIACION BANCARIA AL 31 DE JULIO DE 2019

BANCO MERCANTIL DEL NORTE CTA. No. 0088-02645-4 ESTATAL CONCENTRADORA

| FECHA DE EXP. DE CH. | No. CH. | CONCEPTO | LIBROS | | BANCOS | |
|----------------------|---------|---------------------------------|-------------|-------------|-------------|-------------|
| | | | DEBE | HABER | DEBE | HABER |
| | | SALDOS | \$ 9,177.96 | | | \$ 9,177.96 |
| | | <u>DEPOSITOS NO REGISTRADOS</u> | | | | |
| | | <u>CARGOS NO REGISTRADOS</u> | | | | |
| | | <u>CHEQUES EN TRANSITO</u> | | | | |
| | | SUMAS | \$ 9,177.96 | \$ - | \$ - | \$ 9,177.96 |
| | | SALDO CONCILIADO | | \$ 9,177.96 | \$ 9,177.96 | |
| | | SUMAS IGUALES | \$ 9,177.96 | \$ 9,177.96 | \$ 9,177.96 | \$ 9,177.96 |

HECHO POR

Agustín Baldit H
L.C. AGUSTIN BALDIT HERRERA
CONTABILIDAD

REVISADO POR

L.C. EBERARDO VAZQUEZ ORTIZ
DIR. DE ADMINISTRACION Y FINANZAS

AUTORIZADO POR

LIC. DAVID DIAZ QUERRA
ENCARGADO DE RECTORIA

UNIVERSIDAD TECNOLÓGICA DEL NORTE DE COAHUILA

ORGANISMO DESCENTRALIZADO DEL GOBIERNO DEL ESTADO

CONCILIACION BANCARIA AL 31 DE JULIO DE 2019

BANCO MERCANTIL DEL NORTE CTA. No. 1023-51821-5 ESTATAL EJECUTORA DEL GASTO

| FECHA DE
EXP. DE CH. | No. CH. | CONCEPTO | LIBROS | | BANCOS | |
|-------------------------|---------|---------------------------------|-----------------|-----------------|-----------------|-----------------|
| | | | DEBE | HABER | DEBE | HABER |
| | | SALDOS | \$ 1,597,225.82 | | | \$ 1,597,225.82 |
| | | <u>DEPOSITOS NO REGISTRADOS</u> | | | | |
| | | <u>CARGOS NO REGISTRADOS</u> | | | | |
| | | <u>CHEQUES EN TRANSITO</u> | | | | |
| SUMAS | | | \$ 1,597,225.82 | \$ - | \$ - | \$ 1,597,225.82 |
| SALDO CONCILIADO | | | | \$ 1,597,225.82 | \$ 1,597,225.82 | |
| SUMAS IGUALES | | | \$ 1,597,225.82 | \$ 1,597,225.82 | \$ 1,597,225.82 | \$ 1,597,225.82 |

HECHO POR

Agustín Baldit H.

L.C. AGUSTIN BALDIT HERRERA

CONTABILIDAD

REVISADO POR

[Signature]

L.C. EBERARDO VAZQUEZ ORTIZ
DIR. DE ADMINISTRACION Y FINANZAS

AUTORIZADO POR

[Signature]

LIC. DAVID DIAZ GUERRA
ENCARGADO DE RECTORIA

UNIVERSIDAD TECNOLÓGICA DEL NORTE DE COAHUILA

ORGANISMO DESCENTRALIZADO DEL GOBIERNO DEL ESTADO

CONCILIACION BANCARIA AL 31 DE JULIO DE 2019

BANCO MERCANTIL DEL NORTE CTA. No. 0088-02651-9 PROPIO

| FECHA DE EXP. DE CH. | No. CH. | CONCEPTO | LIBROS | | BANCOS | |
|----------------------|---------|---------------------------------|---------------|---------------|---------------|---------------|
| | | | DEBE | HABER | DEBE | HABER |
| | | SALDOS | \$ 357,463.87 | | | \$ 357,463.87 |
| | | <u>DEPOSITOS NO REGISTRADOS</u> | | | | |
| | | <u>CARGOS NO REGISTRADOS</u> | | | | |
| | | <u>CHEQUES EN TRANSITO</u> | | | | |
| | | SUMAS | \$ 357,463.87 | \$ - | \$ - | \$ 357,463.87 |
| | | SALDO CONCILIADO | | \$ 357,463.87 | \$ 357,463.87 | |
| | | SUMAS IGUALES | \$ 357,463.87 | \$ 357,463.87 | \$ 357,463.87 | \$ 357,463.87 |

HECHO POR

Agustín Baldit H
 L.C. AGUSTIN BALDIT HERRERA
 CONTABILIDAD

REVISADO POR

[Signature]
 L.C. EBERARDO VAZQUEZ ORTIZ
 DIR. DE ADMINISTRACION Y FINANZAS

AUTORIZADO POR

[Signature]
 LIC. DAVID DIAZ GUERRA
 ENCARGADO DE RECTORIA

UNIVERSIDAD TECNOLÓGICA DEL NORTE DE COAHUILA


ORGANISMO DESCENTRALIZADO DEL GOBIERNO DEL ESTADO
CONCILIACION BANCARIA AL DIA 31 DE JULIO DE 2019
 BANCO MERCANTIL DEL NORTE CTA. No. 025-660747-9 BECAS

| FECHA DE EXP. DE CH. | No. CH. | CONCEPTO | LIBROS | | BANCOS | |
|----------------------|---------|---------------------------------|---------------|---------------|---------------|---------------|
| | | | DEBE | HABER | DEBE | HABER |
| | | SALDOS | \$ 116,555.62 | | | \$ 116,555.62 |
| | | <u>DEPOSITOS NO REGISTRADOS</u> | | | | |
| | | <u>CARGOS NO REGISTRADOS</u> | | | | |
| | | <u>CHEQUES EN TRANSITO</u> | | | | |
| | | SUMAS | \$ 116,555.62 | \$ - | \$ - | \$ 116,555.62 |
| | | SALDO CONCILIADO | | \$ 116,555.62 | \$ 116,555.62 | |
| | | SUMAS IGUALES | \$ 116,555.62 | \$ 116,555.62 | \$ 116,555.62 | \$ 116,555.62 |


HECHO POR

Agustín Baldit H.
 L.C. AGUSTIN BALDIT HERRERA
 CONTABILIDAD

REVISADO POR


 L.C. EBERARDO VAZQUEZ ORTIZ
 DIR. DE ADMINISTRACION Y FINANZAS

AUTORIZADO POR


 LIC. DAVID DIAZ GUERRA
 ENCARGADO DE RECTORIA

UNIVERSIDAD TECNOLÓGICA DEL NORTE DE COAHUILA

ORGANISMO DESCENTRALIZADO DEL GOBIERNO DEL ESTADO

CONCILIACION BANCARIA AL 31 DE JULIO DE 2019

BANCO MERCANTIL DEL NORTE CTA. No. 0459-93803-1 ESTATAL CONCENTRADORA

| FECHA DE EXP. DE CH. | No. CH. | CONCEPTO | LIBROS | | BANCOS | |
|----------------------|---------|---------------------------------|--------------|--------------|--------------|--------------|
| | | | DEBE | HABER | DEBE | HABER |
| | | SALDOS | \$ 10,442.87 | | | \$ 10,442.87 |
| | | <u>DEPOSITOS NO REGISTRADOS</u> | | | | |
| | | <u>CARGOS NO REGISTRADOS</u> | | | | |
| | | <u>CHEQUES EN TRANSITO</u> | | | | |
| | | SUMAS | \$ 10,442.87 | \$ - | \$ - | \$ 10,442.87 |
| | | SALDO CONCILIADO | | \$ 10,442.87 | \$ 10,442.87 | |
| | | SUMAS IGUALES | \$ 10,442.87 | \$ 10,442.87 | \$ 10,442.87 | \$ 10,442.87 |

HECHO POR

Agustín Baldit H.
J.L.C. AGUSTIN BALDIT HERRERA
CONTABILIDAD

REVISADO POR

L.C. EBERARDO VAZQUEZ ORTIZ
DIR. DE ADMINISTRACION Y FINANZAS

AUTORIZADO POR

LIC. DAVID DIAZ GUERRA
ENCARGADO DE RECTORIA

UNIVERSIDAD TECNOLÓGICA DEL NORTE DE COAHUILA

ORGANISMO DESCENTRALIZADO DEL GOBIERNO DEL ESTADO
CONCILIACION BANCARIA AL 31 DE JULIO DE 2019
 BANCO MERCANTIL DEL NORTE CTA. No. 046-146000-3 SENER

| FECHA DE EXP. DE CH. | No. CH. | CONCEPTO | LIBROS | | BANCOS | |
|-------------------------|---------|---------------------------------|--------------|--------------|--------------|--------------|
| | | | DEBE | HABER | DEBE | HABER |
| | | SALDOS | \$ 17,773.62 | | | \$ 17,773.62 |
| | | <u>DEPOSITOS NO REGISTRADOS</u> | | | | |
| | | <u>CARGOS NO REGISTRADOS</u> | | | | |
| | | <u>CHEQUES EN TRANSITO</u> | | | | |
| SUMAS | | | \$ 17,773.62 | \$ - | \$ - | \$ 17,773.62 |
| SALDO CONCILIADO | | | | \$ 17,773.62 | \$ 17,773.62 | |
| SUMAS IGUALES | | | \$ 17,773.62 | \$ 17,773.62 | \$ 17,773.62 | \$ 17,773.62 |

HECHO POR

Agustín Baldit H
 L.C. AGUSTIN BALDIT HERRERA
 CONTABILIDAD

REVISADO POR

[Signature]
 L.C. EBERARDO VAZQUEZ ORTIZ
 DIR. DE ADMINISTRACION Y FINANZAS

AUTORIZADO POR

[Signature]
 LIC. DAVID DIAZ GUERRA
 ENCARGADO DE RECTORIA

UNIVERSIDAD TECNOLÓGICA DEL NORTE DE COAHUILA

ORGANISMO DESCENTRALIZADO DEL GOBIERNO DEL ESTADO

CONCILIACION BANCARIA AL 31 DE JULIO DE 2019

BANCO MERCANTIL DEL NORTE CTA. No. 032-663740-9 ESTIMULOS FISCALES

| FECHA DE EXP. DE CH. | No. CH. | CONCEPTO | LIBROS | | BANCOS | |
|-------------------------|---------|---------------------------------|--------------|--------------|--------------|--------------|
| | | | DEBE | HABER | DEBE | HABER |
| | | SALDOS | \$ 14,745.77 | | | \$ 14,745.77 |
| | | <u>DEPOSITOS NO REGISTRADOS</u> | | | | |
| | | <u>CARGOS NO REGISTRADOS</u> | | | | |
| | | <u>CHEQUES EN TRANSITO</u> | | | | |
| SUMAS | | | \$ 14,745.77 | \$ - | \$ - | \$ 14,745.77 |
| SALDO CONCILIADO | | | | \$ 14,745.77 | \$ 14,745.77 | |
| SUMAS IGUALES | | | \$ 14,745.77 | \$ 14,745.77 | \$ 14,745.77 | \$ 14,745.77 |

HECHO POR

Agustín Baldit H.
L.C. AGUSTIN BALDIT HERRERA
CONTABILIDAD

REVISADO POR

L.C. EBERARDO VAZQUEZ ORTIZ
DIR. DE ADMINISTRACION Y FINANZAS

AUTORIZADO POR

LIC. DAVID DIAZ GUERRA
ENCARGADO DE RECTORIA

UNIVERSIDAD TECNOLOGICA DEL NORTE DE COAHUILA

ORGANISMO DESCENTRALIZADO DEL GOBIERNO DEL ESTADO

CONCILIACION BANCARIA AL 31 DE JULIO DE 2019

BANCO MERCANTIL DEL NORTE CTA. No. 1023-51814-9 PROGRAMA PRODEP

| FECHA DE
EXP. DE CH. | No. CH. | CONCEPTO | LIBROS | | BANCOS | |
|-------------------------|---------|---------------------------------|--------------|--------------|--------------|--------------|
| | | | DEBE | HABER | DEBE | HABER |
| | | SALDOS | \$ 11,997.91 | | | \$ 11,997.91 |
| | | <u>DEPOSITOS NO REGISTRADOS</u> | | | | |
| | | <u>CARGOS NO REGISTRADOS</u> | | | | |
| | | <u>CHEQUES EN TRANSITO</u> | | | | |
| SUMAS | | | \$ 11,997.91 | \$ - | \$ - | \$ 11,997.91 |
| SALDO CONCILIADO | | | | \$ 11,997.91 | \$ 11,997.91 | |
| SUMAS IGUALES | | | \$ 11,997.91 | \$ 11,997.91 | \$ 11,997.91 | \$ 11,997.91 |

HECHO POR

Agustin Baldit H.

L.C. AGUSTIN BALDIT HERRERA

CONTABILIDAD

REVISADO POR



L.C. EBERARDO VAZQUEZ ORTIZ

DIR. DE ADMINISTRACION Y FINANZAS

AUTORIZADO POR



LIC. DAVID DIAZ GUERRA

ENCARGADO DE RECTORIA

UNIVERSIDAD TECNOLÓGICA DEL NORTE DE COAHUILA


ORGANISMO DESCENTRALIZADO DEL GOBIERNO DEL ESTADO

CONCILIACION BANCARIA AL 31 DE JULIO DE 2019


BANCO MERCANTIL DEL NORTE CTA. No. 1051-92712-8 PROVISIÓN AGUNALDO Y PRIMA VACACIONAL

| FECHA DE
EXP. DE CH. | No. CH. | CONCEPTO | LIBROS | | BANCOS | |
|-------------------------|---------|---------------------------------|---------------|---------------|---------------|---------------|
| | | | DEBE | HABER | DEBE | HABER |
| | | SALDOS | \$ 125,599.00 | | | \$ 125,599.00 |
| | | <u>DEPOSITOS NO REGISTRADOS</u> | | | | |
| | | <u>CARGOS NO REGISTRADOS</u> | | | | |
| | | <u>CHEQUES EN TRANSITO</u> | | | | |
| SUMAS | | | \$ 125,599.00 | \$ - | \$ - | \$ 125,599.00 |
| SALDO CONCILIADO | | | | \$ 125,599.00 | \$ 125,599.00 | |
| SUMAS IGUALES | | | \$ 125,599.00 | \$ 125,599.00 | \$ 125,599.00 | \$ 125,599.00 |


HECHO POR


 L.C. AGUSTIN BALDIT HERRERA
 CONTABILIDAD

REVISADO POR


 L.C. EBERARDO VAZQUEZ ORTIZ
 DIR. DE ADMINISTRACION Y FINANZAS

AUTORIZADO POR


 LIC. DAVID DIAZ GUERRA
 ENCARGADO DE RECTORIA

i) Acuse de recepción correspondiente a la carga del Informe de Avance de Gestión Financiera del tercer trimestre del año 2019 generado del software administrativo “Mirador Coahuila”.

Ente Público: Universidad Tecnologica del Norte de Coahuila

Periodo: 3er Trimestre 2019

Tipo de Acuse: Normal

Fecha de recepción: 2019/10/29

Hora de recepción: 15:32:32

La Auditoría Superior del Estado de Coahuila, se da por enterada de la recepción de la información digital presentada por el ente público, por tal motivo no se le exime la responsabilidad de presentarla de forma impresa.

| Informacion Requerida | Cumple/Incumple |
|---|-----------------|
| 1.1 Estado de Situación Financiera | ✓ |
| 1.2 Estado de Actividades Trimestral | ✓ |
| 1.15 Estado de Actividades Acumulado | ✓ |
| 1.3 Estado de Variación en la Hacienda Pública | ✓ |
| 1.4 Estado de Cambios en la Situación Financiera | ✓ |
| 1.5 Estado de Flujos de Efectivo | ✓ |
| 1.6 Estado Analítico del Activo | ✓ |
| 1.7 Estado Analítico de la Deuda y Otros Pasivos | ✓ |
| 1.8 Informe sobre Pasivos Contingentes | ✓ |
| 1.9 Notas de Desglose a los Estados Financieros | ✓ |
| 1.10 Notas de Memoria | ✓ |
| 1.11 Notas de Gestión Administrativa a los Estados Financieros | ✓ |
| 1.12 Balanza de Comprobación Trimestral | ✓ |
| 1.16 Balanza de Comprobación Acumulada | ✓ |
| 1.13 Dictamen de Auditoría Independiente | ✓ |
| 2.1 Estado Analítico de Ingresos - CE | ✓ |
| 2.2 Estado Analítico de Ingresos - CFF | ✓ |
| 2.3 Estado Analítico de Ingresos - CRI | ✓ |
| 2.4 Estado Analítico del Ejercicio del Presupuesto de Egresos - CA | ✓ |
| 2.5 Estado Analítico del Ejercicio del Presupuesto de Egresos - CE | ✓ |
| 2.6 Estado Analítico del Ejercicio del Presupuesto de Egresos - COG | ✓ |

| Informacion Requerida | Cumple/Incumple |
|--|-----------------|
| 2.7 Estado Analítico del Ejercicio del Presupuesto de Egresos - CFG | ✓ |
| 2.8 Endeudamiento Neto | ✓ |
| 2.9 Intereses de la Deuda | ✓ |
| 2.10 Indicadores de Postura Fiscal (Flujo de Fondos) | ✓ |
| 3.1 Gasto por Categoría Programática | ✓ |
| 3.2 Programas y Proyectos de Inversión | ✓ |
| 3.3 Indicadores de Resultados | ✓ |
| 3.4 El cumplimiento de los objetivos proyectados en los programas | ✓ |
| 3.5 Los Resultados de la Evaluación del Desempeño | ✓ |
| 4.1 Relación de Bienes Muebles que componen su patrimonio | ✓ |
| 4.2 Relación de Bienes Inmuebles que componen su patrimonio | ✓ |
| 4.3 Reporte de Esquemas Bursátiles y Coberturas Financieras | ✓ |
| 4.4 Formato del Ejercicio y Destino del Gasto Federalizado y Reintegros | ✓ |
| 4.6 El IAGF en archivo digital en formato PDF | ✓ |
| 4.7 Carátulas de Conciliaciones Bancarias | ✓ |
| 5.1 Estado de Situación Financiera Detallado - LDF | ✓ |
| 5.2 Informe Analítico de la Deuda Pública y Otros Pasivos - LDF | ✓ |
| 5.3 Informe Analítico de Obligaciones Diferentes de Financiamientos - LDF | ✓ |
| 5.4 Balance Presupuestario - LDF | ✓ |
| 5.5 Estado Analítico de Ingresos Detallado - LDF | ✓ |
| 5.6 Estado Analítico del Ejercicio del Presupuesto de Egresos Detallado - LDF COG | ✓ |
| 5.7 Estado Analítico del Ejercicio del Presupuesto de Egresos Detallado - LDF CA | ✓ |
| 5.8 Estado Analítico del Ejercicio del Presupuesto de Egresos Detallado - LDF CF | ✓ |
| 5.9 Estado Analítico del Ejercicio del Presupuesto de Egresos Detallado - LDF CSPC | ✓ |
| 5.10 Reporte de las acciones | ✓ |



| Informacion Requerida | Cumple/Incumple |
|--|-----------------|
| 5.11 Informar la fuente de los ingresos con la que se haya pagado el nuevo gasto | ✓ |
| 5.12 La información relativa al cumplimiento de los convenios celebrados | ✓ |

Cadena Original:

ID:::3279;;;Entidad:::Universidad_Tecnologica_del_Norte_de_Coahuila;;;Estado:::Envio_al_congr
eso;;;Tipo_de_Acuse:::Normal;;;Fecha_de_Generacion:::2019-10-29_21:32:32.360068;;;Fecha_In
icial:::False;;;Fecha_Final:::False;;;Notas:::Envio_al_Congreso;;;Reportes:::123934---recepcion_c
ongreso***123935---recepcion_congreso***123936---recepcion_congreso***123937---recepcion_c
ongreso***123938---recepcion_congreso***123939---recepcion_congreso***123940---recepcion_c
ongreso***123941---recepcion_congreso***123942---recepcion_congreso***123943---recepcion_c
ongreso***123944---recepcion_congreso***123945---recepcion_congreso***123946---recepcion_c
ongreso***123947---recepcion_congreso***123948---recepcion_congreso***123949---recepcion_c
ongreso***123950---recepcion_congreso***123951---recepcion_congreso***123952---recepcion_c
ongreso***123953---recepcion_congreso***123954---recepcion_congreso***123955---recepcion_c
ongreso***123956---recepcion_congreso***123957---recepcion_congreso***123958---recepcion_c
ongreso***123959---recepcion_congreso***123960---recepcion_congreso***123961---recepcion_c
ongreso***123962---recepcion_congreso***123963---recepcion_congreso***123964---recepcion_c
ongreso***123965---recepcion_congreso***123966---recepcion_congreso***123967---recepcion_c
ongreso***123968---recepcion_congreso***123969---recepcion_congreso***123970---recepcion_c
ongreso***123971---recepcion_congreso***123972---recepcion_congreso***123973---recepcion_c
ongreso***123974---recepcion_congreso***123975---recepcion_congreso***123976---recepcion_c
ongreso***123977---recepcion_congreso***123978---recepcion_congreso***123979---recepcion_c
ongreso***123980---recepcion_congreso***123981---recepcion_congreso***



Sello Digital:

f8d06bc7b58d8f8f3e9b394b39b997a49ec3ccc0d43cd3eefde73397c8562ed296607d9a650055681
ef22bf6382800f28aa3e9e48db06a8a6734964a16d89d9e

j) Entrega de los archivos electrónicos de los Comprobantes Fiscales Digitales por Internet (CFDI) en su formato XML, mediante la herramienta tecnológica dispuesta por ese órgano técnico.

**ACUSE DE CUMPLIMIENTO EN EL
REGISTRO DE CFDI**

RFC: UTN980430815

Periodo: Julio - Septiembre 2019

Entidad: UNIVERSIDAD TECNOLÓGICA DEL NORTE DE COAHUILA

Fecha de ultimo CFDI registrado: 14/10/2019

Folio: 2019000000732

En cumplimiento a lo dispuesto por las Reglas de presentación y contenido del informe de avance de gestión financiera correspondiente al periodo señalado en el presente documento, esta Auditoría Superior tiene por recibida la información correspondiente a los archivos electrónicos de los Comprobantes Fiscales Digitales por Internet (CFDI), proporcionados a través de la presente herramienta.

No obstante, el presente acuse no avala la veracidad de la información contenida en los CFDI registrados, así como las operaciones en ellos consignadas.

Generado por:

Víctor Manuel Vazquez Castillo

Expedido por:

Portal para el Registro de CFDI de la ASEC

Documento procesado el día 21/10/2019



**V. Información derivada de la Ley de
Disciplina Financiera de las Entidades
Federativas y los Municipios.**

**a) Estado de situación financiera
detallado al 30 de septiembre de 2019.**

Universidad Tecnológica del Norte de Coahuila
Estado de Situación Financiera Detallado - LDF
Al 31 de diciembre de 2018 y al 30 de septiembre de 2019 (b)
(PESOS)

| Concepto (c) | 30 de septiembre de 2019 (d) | 31 de diciembre de 2018 (e) | Concepto (c) | 30 de septiembre de 2019 (d) | 31 de diciembre de 2018 (e) |
|--|------------------------------|-----------------------------|---|------------------------------|-----------------------------|
| ACTIVO | | | PASIVO | | |
| Activo Circulante | | | Pasivo Circulante | | |
| a. Efectivo y Equivalentes (a=a1+a2+a3+a4+a5+a6+a7) | 5,951,340.85 | 3,336,615.26 | a. Cuentas por Pagar a Corto Plazo (a=a1+a2+a3+a4+a5+a6+a7+a8+a9) | 1,104,082.93 | 1,201,286.09 |
| a1) Efectivo | 0.00 | 0.00 | a1) Servicios Personales por Pagar a Corto Plazo | 0.00 | 0.00 |
| a2) Bancos/Tesorería | 5,947,840.85 | 3,333,115.26 | a2) Proveedores por Pagar a Corto Plazo | 0.00 | 0.00 |
| a3) Bancos/Dependencias y Otros | 0.00 | 0.00 | a3) Contratistas por Obras Públicas por Pagar a Corto Plazo | 0.00 | 0.00 |
| a4) Inversiones Temporales (Hasta 3 meses) | 0.00 | 0.00 | a4) Participaciones y Aportaciones por Pagar a Corto Plazo | 0.00 | 0.00 |
| a5) Fondos con Afectación Específica | 0.00 | 0.00 | a5) Transferencias Otorgadas por Pagar a Corto Plazo | 0.00 | 0.00 |
| a6) Depósitos de Fondos de Terceros en Garantía y/o Administración | 3,500.00 | 3,500.00 | a6) Intereses, Comisiones y Otros Gastos de la Deuda Pública por Pagar a Corto Plazo | 0.00 | 0.00 |
| a7) Otros Efectivos y Equivalentes | 0.00 | 0.00 | a7) Retenciones y Contribuciones por Pagar a Corto Plazo | 1,104,082.93 | 1,201,286.09 |
| b. Derechos a Recibir Efectivo o Equivalentes (b=b1+b2+b3+b4+b5+b6+b7) | 88,720.60 | 556.95 | a8) Devoluciones de la Ley de Ingresos por Pagar a Corto Plazo | 0.00 | 0.00 |
| b1) Inversiones Financieras de Corto Plazo | 0.00 | 0.00 | a9) Otras Cuentas por Pagar a Corto Plazo | 0.00 | 0.00 |
| b2) Cuentas por Cobrar a Corto Plazo | 0.00 | 0.00 | b. Documentos por Pagar a Corto Plazo (b=b1+b2+b3) | 0.00 | 0.00 |
| b3) Deudores Diversos por Cobrar a Corto Plazo | 78,720.60 | 556.95 | b1) Documentos Comerciales por Pagar a Corto Plazo | 0.00 | 0.00 |
| b4) Ingresos por Recuperar a Corto Plazo | 0.00 | 0.00 | b2) Documentos con Contratistas por Obras Públicas por Pagar a Corto Plazo | 0.00 | 0.00 |
| b5) Deudores por Anticipos de la Tesorería a Corto Plazo | 10,000.00 | 0.00 | b3) Otros Documentos por Pagar a Corto Plazo | 0.00 | 0.00 |
| b6) Préstamos Otorgados a Corto Plazo | 0.00 | 0.00 | c. Porción a Corto Plazo de la Deuda Pública a Largo Plazo (c=c1+c2) | 0.00 | 0.00 |
| b7) Otros Derechos a Recibir Efectivo o Equivalentes a Corto Plazo | 0.00 | 0.00 | c1) Porción a Corto Plazo de la Deuda Pública | 0.00 | 0.00 |
| c. Derechos a Recibir Bienes o Servicios (c=c1+c2+c3+c4+c5) | 9,533.83 | 0.00 | c2) Porción a Corto Plazo de Arrendamiento Financiero | 0.00 | 0.00 |
| c1) Anticipo a Proveedores por Adquisición de Bienes y Prestación de Servicios a Corto Plazo | 9,533.83 | 0.00 | d. Títulos y Valores a Corto Plazo | 0.00 | 0.00 |
| c2) Anticipo a Proveedores por Adquisición de Bienes Inmuebles y Muebles a Corto Plazo | 0.00 | 0.00 | e. Pasivos Diferidos a Corto Plazo (e=e1+e2+e3) | 0.00 | 0.00 |
| c3) Anticipo a Proveedores por Adquisición de Bienes Intangibles a Corto Plazo | 0.00 | 0.00 | e1) Ingresos Cobrados por Adelantado a Corto Plazo | 0.00 | 0.00 |
| c4) Anticipo a Contratistas por Obras Públicas a Corto Plazo | 0.00 | 0.00 | e2) Intereses Cobrados por Adelantado a Corto Plazo | 0.00 | 0.00 |
| c5) Otros Derechos a Recibir Bienes o Servicios a Corto Plazo | 0.00 | 0.00 | e3) Otros Pasivos Diferidos a Corto Plazo | 0.00 | 0.00 |
| d. Inventarios (d=d1+d2+d3+d4+d5) | 0.00 | 0.00 | f. Fondos y Bienes de Terceros en Garantía y/o Administración a Corto Plazo (f=f1+f2+f3+f4+f5+f6) | 0.00 | 0.00 |
| d1) Inventario de Mercancías para Venta | 0.00 | 0.00 | f1) Fondos en Garantía a Corto Plazo | 0.00 | 0.00 |
| d2) Inventario de Mercancías Terminadas | 0.00 | 0.00 | f2) Fondos en Administración a Corto Plazo | 0.00 | 0.00 |
| d3) Inventario de Mercancías en Proceso de Elaboración | 0.00 | 0.00 | f3) Fondos Contingentes a Corto Plazo | 0.00 | 0.00 |
| d4) Inventario de Materias Primas, Materiales y Suministros para Producción | 0.00 | 0.00 | f4) Fondos de Fideicomisos, Mandatos y Contratos Análogos a Corto Plazo | 0.00 | 0.00 |
| d5) Bienes en Tránsito | 0.00 | 0.00 | f5) Otros Fondos de Terceros en Garantía y/o Administración a Corto Plazo | 0.00 | 0.00 |
| e. Almacenes | 0.00 | 0.00 | f6) Valores y Bienes en Garantía a Corto Plazo | 0.00 | 0.00 |
| f. Estimación por Pérdida o Deterioro de Activos Circulantes (f=f1+f2) | 0.00 | 0.00 | g. Provisiones a Corto Plazo (g=g1+g2+g3) | 5,837,093.24 | 3,098,662.00 |
| f1) Estimaciones para Cuentas Incobrables por Derechos a Recibir Efectivo o Equivalentes | 0.00 | 0.00 | g1) Provisión para Demandas y Juicios a Corto Plazo | 3,014,990.56 | 0.00 |
| f2) Estimación por Deterioro de Inventarios | 0.00 | 0.00 | g2) Provisión para Contingencias a Corto Plazo | 0.00 | 0.00 |
| g. Otros Activos Circulantes (g=g1+g2+g3+g4) | 0.00 | 0.00 | g3) Otras Provisiones a Corto Plazo | 2,822,102.68 | 3,098,662.00 |
| g1) Valores en Garantía | 0.00 | 0.00 | h. Otros Pasivos a Corto Plazo (h=h1+h2+h3) | 0.00 | 0.00 |
| g2) Bienes en Garantía (excluye depósitos de fondos) | 0.00 | 0.00 | h1) Ingresos por Clasificar | 0.00 | 0.00 |
| g3) Bienes Derivados de Embargos, Decomisos, Aseguramientos y Dación en Pago | 0.00 | 0.00 | h2) Recaudación por Participar | 0.00 | 0.00 |
| g4) Adquisición con Fondos de Terceros | 0.00 | 0.00 | h3) Otros Pasivos Circulantes | 0.00 | 0.00 |
| IA. Total de Activos Circulantes (IA = a + b + c + d + e + f + g) | 6,049,595.28 | 3,337,172.21 | IIA. Total de Pasivos Circulantes (IIA = a + b + c + d + e + f + g + h) | 6,941,176.17 | 4,299,948.09 |
| Activo No Circulante | | | Pasivo No Circulante | | |
| a. Inversiones Financieras a Largo Plazo | 0.00 | 0.00 | a. Cuentas por Pagar a Largo Plazo | 0.00 | 0.00 |
| b. Derechos a Recibir Efectivo o Equivalentes a Largo Plazo | 0.00 | 0.00 | b. Documentos por Pagar a Largo Plazo | 0.00 | 0.00 |
| c. Bienes Inmuebles, Infraestructura y Construcciones en Proceso | 125,486,836.51 | 125,486,836.51 | c. Deuda Pública a Largo Plazo | 0.00 | 0.00 |
| d. Bienes Muebles | 52,079,589.03 | 48,153,013.48 | d. Pasivos Diferidos a Largo Plazo | 0.00 | 0.00 |
| e. Activos Intangibles | 4,195,122.88 | 4,195,122.88 | e. Fondos y Bienes de Terceros en Garantía y/o en Administración a Largo Plazo | 0.00 | 0.00 |
| f. Depreciación, Deterioro y Amortización Acumulada de Bienes | -71,860,037.76 | -71,860,037.76 | f. Provisiones a Largo Plazo | 0.00 | 0.00 |
| g. Activos Diferidos | 0.00 | 0.00 | IIIB. Total de Pasivos No Circulantes (IIIB = a + b + c + d + e + f) | 0.00 | 0.00 |
| h. Estimación por Pérdida o Deterioro de Activos no Circulantes | 0.00 | 0.00 | | | |
| i. Otros Activos no Circulantes | 0.00 | 0.00 | | | |

| | | | | | |
|--|----------------|----------------|---|----------------|----------------|
| IB. Total de Activos No Circulantes (IB = a + b + c + d + e + f + g + h + i) | 109,901,510.66 | 105,974,935.11 | II. Total del Pasivo (II = IIA + IIB) | 6,941,176.17 | 4,299,948.09 |
| I. Total del Activo (I = IA + IB) | 115,951,105.94 | 109,312,107.32 | HACIENDA PÚBLICA/PATRIMONIO | | |
| | | | IIIA. Hacienda Pública/Patrimonio Contribuido (IIIA = a + b + c) | 151,655,927.83 | 151,655,927.83 |
| | | | a. Aportaciones | 0.00 | 0.00 |
| | | | b. Donaciones de Capital | 0.00 | 0.00 |
| | | | c. Actualización de la Hacienda Pública/Patrimonio | 151,655,927.83 | 151,655,927.83 |
| | | | IIIB. Hacienda Pública/Patrimonio Generado (IIIB = a + b + c + d + e) | -42,645,998.06 | -46,643,768.60 |
| | | | a. Resultados del Ejercicio (Ahorro/ Desahorro) | 3,997,770.54 | -6,690,722.69 |
| | | | b. Resultados de Ejercicios Anteriores | -46,072,851.22 | -39,382,128.53 |
| | | | c. Revalúos | 0.00 | 0.00 |
| | | | d. Reservas | 0.00 | 0.00 |
| | | | e. Rectificaciones de Resultados de Ejercicios Anteriores | -570,917.38 | -570,917.38 |
| | | | IIIC. Exceso o Insuficiencia en la Actualización de la Hacienda Pública/Patrimonio (IIIC=a+b) | 0.00 | 0.00 |
| | | | a. Resultado por Posición Monetaria | 0.00 | 0.00 |
| | | | b. Resultado por Tenencia de Activos no Monetarios | 0.00 | 0.00 |
| | | | III. Total Hacienda Pública/Patrimonio (III = IIIA + IIIB + IIIC) | 109,009,929.77 | 105,012,159.23 |
| | | | IV. Total del Pasivo y Hacienda Pública/Patrimonio (IV = II + III) | 0.00 | 0.00 |


 Lic. David Díaz Guerra
 Encargado de Rectoría


 L.C. Eberardo Vazquez Ortiz
 Director de Administración y Finanzas


b) Informe analítico de la deuda pública y otros pasivos del 01 de enero al 30 de septiembre de 2019.

Universidad Tecnológica del Norte de Coahuila
Informe Analítico de la Deuda Pública y Otros Pasivos - LDF
Del 01 de enero al 30 de septiembre de 2019 (b)
(PESOS)

| Denominación de la Deuda Pública y Otros Pasivos (c) | Saldo al 31 de diciembre de 2018 (d) | Disposiciones del Periodo (e) | Amortizaciones del Periodo (f) | Revaluaciones, Reclasificaciones y Otros Ajustes (g) | Saldo Final del Periodo (h) h=d+e+f+g | Pago de Intereses del Periodo (i) | Pago de Comisiones y demás costos asociados durante el Periodo (j) |
|---|--------------------------------------|-------------------------------|--------------------------------|--|---------------------------------------|-----------------------------------|--|
| 1. Deuda Pública (1=A+B) | 0.00 | 0.00 | 0.00 | 0.00 | 0.00 | 0.00 | 0.00 |
| A. Corto Plazo (A=a1+a2+a3) | 0.00 | 0.00 | 0.00 | 0.00 | 0.00 | 0.00 | 0.00 |
| a1) Instituciones de Crédito | 0.00 | 0.00 | 0.00 | 0.00 | 0.00 | 0.00 | 0.00 |
| a2) Títulos y Valores | 0.00 | 0.00 | 0.00 | 0.00 | 0.00 | 0.00 | 0.00 |
| a3) Arrendamientos Financieros | 0.00 | 0.00 | 0.00 | 0.00 | 0.00 | 0.00 | 0.00 |
| B. Largo Plazo (B=b1+b2+b3) | 0.00 | 0.00 | 0.00 | 0.00 | 0.00 | 0.00 | 0.00 |
| b1) Instituciones de Crédito | 0.00 | 0.00 | 0.00 | 0.00 | 0.00 | 0.00 | 0.00 |
| b2) Títulos y Valores | 0.00 | 0.00 | 0.00 | 0.00 | 0.00 | 0.00 | 0.00 |
| b3) Arrendamientos Financieros | 0.00 | 0.00 | 0.00 | 0.00 | 0.00 | 0.00 | 0.00 |
| 2. Otros Pasivos | 4,299,948.09 | 0.00 | 0.00 | 0.00 | 6,941,176.17 | 0.00 | 0.00 |
| 3. Total de la Deuda Pública y Otros Pasivos (3=1+2) | 4,299,948.09 | 0.00 | 0.00 | 0.00 | 6,941,176.17 | 0.00 | 0.00 |
| 4. Deuda Contingente 1 (informativo) | 0.00 | 0.00 | 0.00 | 0.00 | 0.00 | 0.00 | 0.00 |
| A. Deuda Contingente 1 | 0.00 | 0.00 | 0.00 | 0.00 | 0.00 | 0.00 | 0.00 |
| B. Deuda Contingente 2 | 0.00 | 0.00 | 0.00 | 0.00 | 0.00 | 0.00 | 0.00 |
| C. Deuda Contingente XX | 0.00 | 0.00 | 0.00 | 0.00 | 0.00 | 0.00 | 0.00 |
| 5. Valor de Instrumentos Bono Cupón Cero 2 (Informativo) | 0.00 | 0.00 | 0.00 | 0.00 | 0.00 | 0.00 | 0.00 |
| A. Instrumento Bono Cupón Cero 1 | 0.00 | 0.00 | 0.00 | 0.00 | 0.00 | 0.00 | 0.00 |
| B. Instrumento Bono Cupón Cero 2 | 0.00 | 0.00 | 0.00 | 0.00 | 0.00 | 0.00 | 0.00 |
| C. Instrumento Bono Cupón Cero XX | 0.00 | 0.00 | 0.00 | 0.00 | 0.00 | 0.00 | 0.00 |

| Obligaciones a Corto Plazo (k) | Monto Contratado (l) | Plazo Pactado (m) | Tasa de Interés (n) | Comisiones y Costos Relacionados (o) | Tasa Efectiva (p) |
|--|----------------------|-------------------|---------------------|--------------------------------------|-------------------|
| 6. Obligaciones a Corto Plazo (Informativo) | 0.00 | | 0.00% | 0.00 | 0.00% |
| A. Crédito 1 | 0.00 | | 0.00% | 0.00 | 0.00% |
| B. Crédito 2 | 0.00 | | 0.00% | 0.00 | 0.00% |
| C. Crédito XX | 0.00 | | 0.00% | 0.00 | 0.00% |


Lic. David Díaz Guerra
Encargado de Rectoría


L.C. Eberardo Vázquez Ortiz
Director de Administración y Finanzas

**c) Informe analítico de obligaciones
diferentes de financiamientos del 01
de enero al 30 de septiembre de 2019.**

Universidad Tecnológica del Norte de Coahuila
Informe Analítico de Obligaciones Diferentes de Financiamientos – LDF
Del 01 de enero al 30 de septiembre de 2019 (b)
(PESOS)

| Denominación de las Obligaciones Diferentes de Financiamiento (c) | Fecha del Contrato (d) | Fecha de inicio de operación del proyecto (e) | Fecha de vencimiento (f) | Monto de la inversión pactado (g) | Plazo pactado (h) | Monto promedio mensual del pago de la contraprestación (i) | Monto promedio mensual del pago de la contraprestación correspondiente al pago de inversión (j) | Monto pagado de la inversión al 30 de septiembre de 2019 (k) | Monto pagado de la inversión actualizado al 30 septiembre de 2019 (l) | Saldo pendiente por pagar de la inversión al 30 de septiembre de 2019 (m = g - l) |
|--|------------------------|---|--------------------------|-----------------------------------|-------------------|--|---|--|---|---|
| A. Asociaciones Público Privadas (APP's) (A=a+b+c+d) | | | | 0.00 | | 0.00 | 0.00 | 0.00 | 0.00 | 0.00 |
| a) APP 1 | | | | 0.00 | | 0.00 | 0.00 | 0.00 | 0.00 | 0.00 |
| b) APP 2 | | | | 0.00 | | 0.00 | 0.00 | 0.00 | 0.00 | 0.00 |
| c) APP 3 | | | | 0.00 | | 0.00 | 0.00 | 0.00 | 0.00 | 0.00 |
| d) APP XX | | | | 0.00 | | 0.00 | 0.00 | 0.00 | 0.00 | 0.00 |
| B. Otros Instrumentos (B=a+b+c+d) | | | | 0.00 | | 0.00 | 0.00 | 0.00 | 0.00 | 0.00 |
| a) Otro Instrumento 1 | | | | 0.00 | | 0.00 | 0.00 | 0.00 | 0.00 | 0.00 |
| b) Otro Instrumento 2 | | | | 0.00 | | 0.00 | 0.00 | 0.00 | 0.00 | 0.00 |
| c) Otro Instrumento 3 | | | | 0.00 | | 0.00 | 0.00 | 0.00 | 0.00 | 0.00 |
| d) Otro Instrumento XX | | | | 0.00 | | 0.00 | 0.00 | 0.00 | 0.00 | 0.00 |
| C. Total de Obligaciones Diferentes de Financiamiento (C=A+B) | | | | 0.00 | | 0.00 | 0.00 | 0.00 | 0.00 | 0.00 |


 Lic. David Díaz Guerra
 Encargado de Rectoría


 L.C. Eberardo Vazquez Ortiz
 Director de Administración y Finanzas

**d)Balance presupuestario del 01 de
enero al 30 de septiembre de 2019.**

Universidad Tecnológica del Norte de Coahuila
Balance Presupuestario - LDF
Del 01 de enero al 30 de septiembre de 2019 (b)
(PESOS)

| Concepto (c) | Estimado/
Aprobado (d) | Devengado | Recaudado/
Pagado |
|--|---------------------------|----------------------|----------------------|
| A. Ingresos Totales (A = A1+A2+A3) | 88,282,453.00 | 55,019,777.95 | 55,019,777.95 |
| A1. Ingresos de Libre Disposición | 18,716,453.00 | 11,737,093.56 | 11,737,093.56 |
| A2. Transferencias Federales Etiquetadas | 69,566,000.00 | 43,282,684.39 | 43,282,684.39 |
| A3. Financiamiento Neto | 0.00 | 0.00 | 0.00 |
| B. Egresos Presupuestarios¹ (B = B1+B2) | 88,246,452.50 | 54,948,582.96 | 54,948,582.96 |
| B1. Gasto No Etiquetado (sin incluir Amortización de la Deuda Pública) | 18,680,453.00 | 14,127,506.26 | 14,127,506.26 |
| B2. Gasto Etiquetado (sin incluir Amortización de la Deuda Pública) | 69,565,999.50 | 40,821,076.70 | 40,821,076.70 |
| C. Remanentes del Ejercicio Anterior (C = C1 + C2) | 0.00 | 2,889,530.33 | 2,889,530.33 |
| C1. Remanentes de Ingresos de Libre Disposición aplicados en el periodo | 0.00 | 2,889,520.63 | 2,889,520.63 |
| C2. Remanentes de Transferencias Federales Etiquetadas aplicados en el periodo | 0.00 | 9.70 | 9.70 |
| I. Balance Presupuestario (I = A – B + C) | 36,000.50 | 2,960,725.32 | 2,960,725.32 |
| II. Balance Presupuestario sin Financiamiento Neto (II = I - A3) | 36,000.50 | 2,960,725.32 | 2,960,725.32 |
| III. Balance Presupuestario sin Financiamiento Neto y sin Remanentes del Ejercicio Anterior (III= II - C) | 36,000.50 | 71,194.99 | 71,194.99 |


| Concepto | Aprobado | Devengado | Pagado |
|--|------------------|------------------|------------------|
| E. Intereses, Comisiones y Gastos de la Deuda (E = E1+E2) | 0.00 | 0.00 | 0.00 |
| E1. Intereses, Comisiones y Gastos de la Deuda con Gasto No Etiquetado | 0.00 | 0.00 | 0.00 |
| E2. Intereses, Comisiones y Gastos de la Deuda con Gasto Etiquetado | 0.00 | 0.00 | 0.00 |
| IV. Balance Primario (IV = III + E) | 36,000.50 | 71,194.99 | 71,194.99 |

| Concepto | Estimado/
Aprobado | Devengado | Recaudado/
Pagado |
|---|-----------------------|-------------|----------------------|
| F. Financiamiento (F = F1 + F2) | 0.00 | 0.00 | 0.00 |
| F1. Financiamiento con Fuente de Pago de Ingresos de Libre Disposición | 0.00 | 0.00 | 0.00 |
| F2. Financiamiento con Fuente de Pago de Transferencias Federales Etiquetadas | 0.00 | 0.00 | 0.00 |
| G. Amortización de la Deuda (G = G1 + G2) | 0.00 | 0.00 | 0.00 |
| G1. Amortización de la Deuda Pública con Gasto No Etiquetado | 0.00 | 0.00 | 0.00 |
| G2. Amortización de la Deuda Pública con Gasto Etiquetado | 0.00 | 0.00 | 0.00 |
| A3. Financiamiento Neto (A3 = F – G) | 0.00 | 0.00 | 0.00 |

| Concepto | Estimado/
Aprobado | Devengado | Recaudado/
Pagado |
|---|-----------------------|-------------------|----------------------|
| A1. Ingresos de Libre Disposición | 18,716,453.00 | 11,737,093.56 | 11,737,093.56 |
| A3.1 Financiamiento Neto con Fuente de Pago de Ingresos de Libre Disposición (A3.1 = F1 – G1) | 0.00 | 0.00 | 0.00 |
| F1. Financiamiento con Fuente de Pago de Ingresos de Libre Disposición | 0.00 | 0.00 | 0.00 |
| G1. Amortización de la Deuda Pública con Gasto No Etiquetado | 0.00 | 0.00 | 0.00 |
| B1. Gasto No Etiquetado (sin incluir Amortización de la Deuda Pública) | 18,680,453.00 | 14,127,506.26 | 14,127,506.26 |
| C1. Remanentes de Ingresos de Libre Disposición aplicados en el periodo | 0.00 | 2,889,520.63 | 2,889,520.63 |
| V. Balance Presupuestario de Recursos Disponibles (V = A1 + A3.1 – B 1 + C1) | 36,000.00 | 499,107.93 | 499,107.93 |
| VI. Balance Presupuestario de Recursos Disponibles sin Financiamiento Neto (VI = V – A3.1) | 36,000.00 | 499,107.93 | 499,107.93 |

| Concepto | Estimado/ Aprobado | Devengado | Recaudado/
Pagado |
|---|--------------------|---------------------|----------------------|
| A2. Transferencias Federales Etiquetadas | 69,566,000.00 | 43,282,684.39 | 43,282,684.39 |
| A3.2 Financiamiento Neto con Fuente de Pago de Transferencias Federales Etiquetadas (A3.2 = F2 – G2) | 0.00 | 0.00 | 0.00 |
| F2. Financiamiento con Fuente de Pago de Transferencias Federales Etiquetadas | 0.00 | 0.00 | 0.00 |
| G2. Amortización de la Deuda Pública con Gasto Etiquetado | 0.00 | 0.00 | 0.00 |
| B2. Gasto Etiquetado (sin incluir Amortización de la Deuda Pública) | 69,565,999.50 | 40,821,076.70 | 40,821,076.70 |
| C2. Remanentes de Transferencias Federales Etiquetadas aplicados en el periodo | 0.00 | 9.70 | 9.70 |
| VII. Balance Presupuestario de Recursos Etiquetados (VII = A2 + A3.2 – B2 + C2) | 0.50 | 2,461,617.39 | 2,461,617.39 |
| VIII. Balance Presupuestario de Recursos Etiquetados sin Financiamiento Neto (VIII = VII – A3.2) | 0.50 | 2,461,617.39 | 2,461,617.39 |



Lic. David Díaz Guerra
 Encargado de Rectoría


L.C. Eberardo Vazquez Ortiz
 Director de Administración y Finanzas

e) Estado analítico de ingresos detallado del 01 de enero al 30 de septiembre de 2019.

| | | | | | | |
|---|----------------------|-------------------|----------------------|----------------------|----------------------|-----------------------|
| c1) Fondo para Entidades Federativas y Municipios Productores de Hidrocarburos | 0.00 | 0.00 | 0.00 | 0.00 | 0.00 | 0.00 |
| c2) Fondo Minero | 0.00 | 0.00 | 0.00 | 0.00 | 0.00 | 0.00 |
| D. Transferencias, Asignaciones, Subsidios y Subvenciones, y Pensiones y Jubilaciones | 0.00 | 0.00 | 0.00 | 0.00 | 0.00 | 0.00 |
| E. Otras Transferencias Federales Etiquetadas | 0.00 | 0.00 | 0.00 | 0.00 | 0.00 | 0.00 |
| II. Total de Transferencias Federales Etiquetadas (II = A + B + C + D + E) | 69,566,000.00 | 428,912.00 | 69,994,912.00 | 43,282,684.39 | 43,282,684.39 | -26,283,315.61 |
| III. Ingresos Derivados de Financiamientos (III = A) | 0.00 | 0.00 | 0.00 | 0.00 | 0.00 | 0.00 |
| A. Ingresos Derivados de Financiamientos | 0.00 | 0.00 | 0.00 | 0.00 | 0.00 | 0.00 |
| IV. Total de Ingresos (IV = I + II + III) | 88,282,453.00 | 934,228.00 | 89,216,681.00 | 55,019,777.95 | 55,019,777.95 | -33,262,675.05 |
| Datos Informativos | | | | | | |
| 1. Ingresos Derivados de Financiamientos con Fuente de Pago de Ingresos de Libre Disposición | 0.00 | 0.00 | 0.00 | 0.00 | 0.00 | 0.00 |
| 2. Ingresos Derivados de Financiamientos con Fuente de Pago de Transferencias Federales Etiquetadas | 0.00 | 0.00 | 0.00 | 0.00 | 0.00 | 0.00 |
| 3. Ingresos Derivados de Financiamientos (3 = 1 + 2) | 0.00 | 0.00 | 0.00 | 0.00 | 0.00 | 0.00 |


 Lic. David Díaz Guerra
 Encargado de Rectoría



 L.C. Eberardo Vazquez Ortíz
 Director de Administración y Finanzas

f) Estado analítico del presupuesto de egresos detallado del 01 de enero al 30 de septiembre de 2019, por clasificación por objeto del gasto.

| | | | | | | |
|---|----------------------|----------------------|----------------------|----------------------|----------------------|----------------------|
| g5) Inversiones en Fideicomisos, Mandatos y Otros Análogos | 0.00 | 0.00 | 0.00 | 0.00 | 0.00 | 0.00 |
| Fideicomiso de Desastres Naturales (Informativo) | 0.00 | 0.00 | 0.00 | 0.00 | 0.00 | 0.00 |
| g6) Otras Inversiones Financieras | 0.00 | 0.00 | 0.00 | 0.00 | 0.00 | 0.00 |
| g7) Provisiones para Contingencias y Otras Erogaciones Especiales | 0.00 | 0.00 | 0.00 | 0.00 | 0.00 | 0.00 |
| H. Participaciones y Aportaciones (H=h1+h2+h3) | 0.00 | 0.00 | 0.00 | 0.00 | 0.00 | 0.00 |
| h1) Participaciones | 0.00 | 0.00 | 0.00 | 0.00 | 0.00 | 0.00 |
| h2) Aportaciones | 0.00 | 0.00 | 0.00 | 0.00 | 0.00 | 0.00 |
| h3) Convenios | 0.00 | 0.00 | 0.00 | 0.00 | 0.00 | 0.00 |
| I. Deuda Pública (I=i1+i2+i3+i4+i5+i6+i7) | 0.00 | 0.00 | 0.00 | 0.00 | 0.00 | 0.00 |
| i1) Amortización de la Deuda Pública | 0.00 | 0.00 | 0.00 | 0.00 | 0.00 | 0.00 |
| i2) Intereses de la Deuda Pública | 0.00 | 0.00 | 0.00 | 0.00 | 0.00 | 0.00 |
| i3) Comisiones de la Deuda Pública | 0.00 | 0.00 | 0.00 | 0.00 | 0.00 | 0.00 |
| i4) Gastos de la Deuda Pública | 0.00 | 0.00 | 0.00 | 0.00 | 0.00 | 0.00 |
| i5) Costo por Coberturas | 0.00 | 0.00 | 0.00 | 0.00 | 0.00 | 0.00 |
| i6) Apoyos Financieros | 0.00 | 0.00 | 0.00 | 0.00 | 0.00 | 0.00 |
| i7) Adeudos de Ejercicios Fiscales Anteriores (ADEFAS) | 0.00 | 0.00 | 0.00 | 0.00 | 0.00 | 0.00 |
| II. Gasto Etiquetado (II=A+B+C+D+E+F+G+H+I) | 69,565,999.50 | 11,373,428.41 | 80,939,427.91 | 40,821,076.70 | 40,821,076.70 | 40,118,351.21 |
| A. Servicios Personales (A=a1+a2+a3+a4+a5+a6+a7) | 48,765,607.50 | 7,843,983.46 | 56,609,590.96 | 34,774,285.60 | 34,774,285.60 | 21,835,305.36 |
| a1) Remuneraciones al Personal de Carácter Permanente | 32,626,686.00 | 1,772,815.32 | 34,399,501.32 | 23,541,359.31 | 23,541,359.31 | 10,858,142.01 |
| a2) Remuneraciones al Personal de Carácter Transitorio | 144,000.00 | 271,280.37 | 415,280.37 | 359,294.77 | 359,294.77 | 55,985.60 |
| a3) Remuneraciones Adicionales y Especiales | 6,551,566.72 | 4,304,755.85 | 10,856,322.57 | 4,712,009.68 | 4,712,009.68 | 6,144,312.89 |
| a4) Seguridad Social | 6,818,977.38 | 1,362,935.79 | 8,181,913.17 | 4,971,316.44 | 4,971,316.44 | 3,210,596.73 |
| a5) Otras Prestaciones Sociales y Económicas | 2,624,377.40 | 132,196.13 | 2,756,573.53 | 1,190,305.40 | 1,190,305.40 | 1,566,268.13 |
| a6) Previsiones | 0.00 | 0.00 | 0.00 | 0.00 | 0.00 | 0.00 |
| a7) Pago de Estímulos a Servidores Públicos | 0.00 | 0.00 | 0.00 | 0.00 | 0.00 | 0.00 |
| B. Materiales y Suministros (B=b1+b2+b3+b4+b5+b6+b7+b8+b9) | 2,400,000.00 | 266,843.97 | 2,666,843.97 | 431,347.76 | 431,347.76 | 2,235,496.21 |
| b1) Materiales de Administración, Emisión de Documentos y Artículos Oficiales | 650,577.92 | 132,472.48 | 783,050.40 | 199,170.35 | 199,170.35 | 583,880.05 |
| b2) Alimentos y Utensilios | 131,489.80 | 0.00 | 131,489.80 | 0.00 | 0.00 | 131,489.80 |
| b3) Materias Primas y Materiales de Producción y Comercialización | 38,004.78 | 5,008.63 | 43,013.41 | 5,008.63 | 5,008.63 | 38,004.78 |
| b4) Materiales y Artículos de Construcción y de Reparación | 595,744.22 | 99,690.53 | 695,434.75 | 166,405.69 | 166,405.69 | 529,029.06 |
| b5) Productos Químicos, Farmacéuticos y de Laboratorio | 94,518.88 | 2,378.00 | 96,896.88 | 2,378.00 | 2,378.00 | 94,518.88 |
| b6) Combustibles, Lubricantes y Aditivos | 362,954.42 | 7,575.13 | 370,529.55 | 30,034.25 | 30,034.25 | 340,495.30 |
| b7) Vestuario, Blancos, Prendas de Protección y Artículos Deportivos | 256,138.10 | 2,431.33 | 258,569.43 | 2,667.20 | 2,667.20 | 255,902.23 |
| b8) Materiales y Suministros Para Seguridad | 0.00 | 0.00 | 0.00 | 0.00 | 0.00 | 0.00 |
| b9) Herramientas, Refacciones y Accesorios Menores | 270,571.88 | 17,287.87 | 287,859.75 | 25,683.64 | 25,683.64 | 262,176.11 |
| C. Servicios Generales (C=c1+c2+c3+c4+c5+c6+c7+c8+c9) | 13,052,392.00 | 3,262,600.98 | 16,314,992.98 | 5,615,443.34 | 5,615,443.34 | 10,699,549.64 |
| c1) Servicios Básicos | 3,136,317.84 | 746,748.15 | 3,883,065.99 | 1,763,282.86 | 1,763,282.86 | 2,119,783.13 |
| c2) Servicios de Arrendamiento | 2,520,794.70 | 167,727.33 | 2,688,522.03 | 273,373.51 | 273,373.51 | 2,415,148.52 |
| c3) Servicios Profesionales, Científicos, Técnicos y Otros Servicios | 2,352,117.00 | 729,140.72 | 3,081,257.72 | 1,154,363.23 | 1,154,363.23 | 1,926,894.49 |
| c4) Servicios Financieros, Bancarios y Comerciales | 178,874.64 | 15,210.77 | 194,085.41 | 29,931.18 | 29,931.18 | 164,154.23 |
| c5) Servicios de Instalación, Reparación, Mantenimiento y Conservación | 1,812,271.12 | 815,576.18 | 2,627,847.30 | 1,302,163.33 | 1,302,163.33 | 1,325,683.97 |
| c6) Servicios de Comunicación Social y Publicidad | 517,904.96 | 53,548.01 | 571,452.97 | 53,548.00 | 53,548.00 | 517,904.97 |
| c7) Servicios de Traslado y Viáticos | 815,727.16 | 118,739.33 | 934,466.49 | 206,718.84 | 206,718.84 | 727,747.65 |
| c8) Servicios Oficiales | 392,032.72 | 155,561.32 | 547,594.04 | 160,939.29 | 160,939.29 | 386,654.75 |
| c9) Otros Servicios Generales | 1,326,351.86 | 460,349.17 | 1,786,701.03 | 671,123.10 | 671,123.10 | 1,115,577.93 |
| D. Transferencias, Asignaciones, Subsidios y Otras Ayudas | 1,008,000.00 | 0.00 | 1,008,000.00 | 0.00 | 0.00 | 1,008,000.00 |
| d1) Transferencias Internas y Asignaciones al Sector Público | 0.00 | 0.00 | 0.00 | 0.00 | 0.00 | 0.00 |
| d2) Transferencias al Resto del Sector Público | 0.00 | 0.00 | 0.00 | 0.00 | 0.00 | 0.00 |
| d3) Subsidios y Subvenciones | 0.00 | 0.00 | 0.00 | 0.00 | 0.00 | 0.00 |
| d4) Ayudas Sociales | 1,008,000.00 | 0.00 | 1,008,000.00 | 0.00 | 0.00 | 1,008,000.00 |
| d5) Pensiones y Jubilaciones | 0.00 | 0.00 | 0.00 | 0.00 | 0.00 | 0.00 |
| d6) Transferencias a Fideicomisos, Mandatos y Otros Análogos | 0.00 | 0.00 | 0.00 | 0.00 | 0.00 | 0.00 |
| d7) Transferencias a la Seguridad Social | 0.00 | 0.00 | 0.00 | 0.00 | 0.00 | 0.00 |
| d8) Donativos | 0.00 | 0.00 | 0.00 | 0.00 | 0.00 | 0.00 |
| d9) Transferencias al Exterior | 0.00 | 0.00 | 0.00 | 0.00 | 0.00 | 0.00 |
| E. Bienes Muebles, Inmuebles e Intangibles (E=e1+e2+e3+e4+e5+e6+e7+e8+e9) | 4,340,000.00 | 0.00 | 4,340,000.00 | 0.00 | 0.00 | 4,340,000.00 |
| e1) Mobiliario y Equipo de Administración | 1,520,000.00 | 0.00 | 1,520,000.00 | 0.00 | 0.00 | 1,520,000.00 |
| e2) Mobiliario y Equipo Educativo y Recreativo | 0.00 | 0.00 | 0.00 | 0.00 | 0.00 | 0.00 |
| e3) Equipo e Instrumental Médico y de Laboratorio | 1,112,815.88 | 0.00 | 1,112,815.88 | 0.00 | 0.00 | 1,112,815.88 |
| e4) Vehículos y Equipo de Transporte | 0.00 | 0.00 | 0.00 | 0.00 | 0.00 | 0.00 |
| e5) Equipo de Defensa y Seguridad | 0.00 | 0.00 | 0.00 | 0.00 | 0.00 | 0.00 |
| e6) Maquinaria, Otros Equipos y Herramientas | 1,627,184.12 | 0.00 | 1,627,184.12 | 0.00 | 0.00 | 1,627,184.12 |
| e7) Activos Biológicos | 0.00 | 0.00 | 0.00 | 0.00 | 0.00 | 0.00 |
| e8) Bienes Inmuebles | 0.00 | 0.00 | 0.00 | 0.00 | 0.00 | 0.00 |
| e9) Activos Intangibles | 80,000.00 | 0.00 | 80,000.00 | 0.00 | 0.00 | 80,000.00 |

| | | | | | | |
|---|----------------------|----------------------|-----------------------|----------------------|----------------------|----------------------|
| F. Inversión Pública (F=f1+f2+f3) | 0.00 | 0.00 | 0.00 | 0.00 | 0.00 | 0.00 |
| f1) Obra Pública en Bienes de Dominio Público | 0.00 | 0.00 | 0.00 | 0.00 | 0.00 | 0.00 |
| f2) Obra Pública en Bienes Propios | 0.00 | 0.00 | 0.00 | 0.00 | 0.00 | 0.00 |
| f3) Proyectos Productivos y Acciones de Fomento | 0.00 | 0.00 | 0.00 | 0.00 | 0.00 | 0.00 |
| G. Inversiones Financieras y Otras Provisiones (G=g1+g2+g3+g4+g5+g6+g7) | 0.00 | 0.00 | 0.00 | 0.00 | 0.00 | 0.00 |
| g1) Inversiones Para el Fomento de Actividades Productivas | 0.00 | 0.00 | 0.00 | 0.00 | 0.00 | 0.00 |
| g2) Acciones y Participaciones de Capital | 0.00 | 0.00 | 0.00 | 0.00 | 0.00 | 0.00 |
| g3) Compra de Títulos y Valores | 0.00 | 0.00 | 0.00 | 0.00 | 0.00 | 0.00 |
| g4) Concesión de Préstamos | 0.00 | 0.00 | 0.00 | 0.00 | 0.00 | 0.00 |
| g5) Inversiones en Fideicomisos, Mandatos y Otros Análogos | 0.00 | 0.00 | 0.00 | 0.00 | 0.00 | 0.00 |
| Fideicomiso de Desastres Naturales (Informativo) | 0.00 | 0.00 | 0.00 | 0.00 | 0.00 | 0.00 |
| g6) Otras Inversiones Financieras | 0.00 | 0.00 | 0.00 | 0.00 | 0.00 | 0.00 |
| g7) Provisiones para Contingencias y Otras Erogaciones Especiales | 0.00 | 0.00 | 0.00 | 0.00 | 0.00 | 0.00 |
| H. Participaciones y Aportaciones (H=h1+h2+h3) | 0.00 | 0.00 | 0.00 | 0.00 | 0.00 | 0.00 |
| h1) Participaciones | 0.00 | 0.00 | 0.00 | 0.00 | 0.00 | 0.00 |
| h2) Aportaciones | 0.00 | 0.00 | 0.00 | 0.00 | 0.00 | 0.00 |
| h3) Convenios | 0.00 | 0.00 | 0.00 | 0.00 | 0.00 | 0.00 |
| I. Deuda Pública (I=i1+i2+i3+i4+i5+i6+i7) | 0.00 | 0.00 | 0.00 | 0.00 | 0.00 | 0.00 |
| i1) Amortización de la Deuda Pública | 0.00 | 0.00 | 0.00 | 0.00 | 0.00 | 0.00 |
| i2) Intereses de la Deuda Pública | 0.00 | 0.00 | 0.00 | 0.00 | 0.00 | 0.00 |
| i3) Comisiones de la Deuda Pública | 0.00 | 0.00 | 0.00 | 0.00 | 0.00 | 0.00 |
| i4) Gastos de la Deuda Pública | 0.00 | 0.00 | 0.00 | 0.00 | 0.00 | 0.00 |
| i5) Costo por Coberturas | 0.00 | 0.00 | 0.00 | 0.00 | 0.00 | 0.00 |
| i6) Apoyos Financieros | 0.00 | 0.00 | 0.00 | 0.00 | 0.00 | 0.00 |
| i7) Adeudos de Ejercicios Fiscales Anteriores (ADEFAS) | 0.00 | 0.00 | 0.00 | 0.00 | 0.00 | 0.00 |
| III. Total de Egresos (III = I + II) | 88,246,452.50 | 23,080,868.00 | 111,327,320.50 | 54,948,582.96 | 54,948,582.96 | 56,378,737.54 |


Lic. David Díaz Guerra
Encargado de Rectoría


L.C. Eberardo Vázquez Ortíz
Director de Administración y Finanzas

g) Estado analítico del presupuesto de egresos detallado del 01 de enero al 30 de septiembre de 2019, por clasificación administrativa.

Universidad Tecnológica del Norte de Coahuila
Estado Analítico del Ejercicio del Presupuesto de Egresos Detallado - LDF
Clasificación Administrativa
Del 01 de enero al 30 de septiembre de 2019 (b)
(PESOS)

| Concepto (c) | Egresos | | | | | Subejercicio (e) |
|---|----------------------|--------------------------------|-----------------------|----------------------|----------------------|----------------------|
| | Aprobado (d) | Ampliaciones/
(Reducciones) | Modificado | Devengado | Pagado | |
| I. Gasto No Etiquetado
(I=A+B+C+D+E+F+G+H) | 18,680,453.00 | 11,707,439.59 | 30,387,892.59 | 14,127,506.26 | 14,127,506.26 | 16,260,386.33 |
| RECTORIA | 1,066,521.98 | 265,541.82 | 1,332,063.80 | 396,700.80 | 396,700.80 | 935,363.00 |
| ADMINISTRACION Y FINANAZAS | 2,842,990.38 | 592,098.22 | 3,435,088.60 | 789,727.77 | 789,727.77 | 2,645,360.83 |
| CONTABILIDAD | 249,580.28 | 13,120.50 | 262,700.78 | 46,891.56 | 46,891.56 | 215,809.22 |
| RECURSOS HUMANOS | 79,342.84 | 68,716.73 | 148,059.57 | 77,037.84 | 77,037.84 | 71,021.73 |
| SERVICIOS GENERALES | 561,567.30 | 950,266.00 | 1,511,833.30 | 1,224,251.71 | 1,224,251.71 | 287,581.59 |
| JURIDICO | 46,724.40 | 31,214.44 | 77,938.84 | 51,425.11 | 51,425.11 | 26,513.73 |
| PLANEACION Y EVALUACION | 107,016.82 | 114,823.00 | 221,839.82 | 137,993.43 | 137,993.43 | 83,846.39 |
| SERVICIOS ESCOLARES | 705,090.96 | 1,089,210.41 | 1,794,301.37 | 1,287,139.05 | 1,287,139.05 | 507,162.32 |
| SERVICIOS MEDICOS | 41,841.24 | 26,565.25 | 68,406.49 | 43,109.34 | 43,109.34 | 25,297.15 |
| ACTIVIDADES CULTURALES Y DEPORTIVAS | 494,450.35 | 454,502.52 | 948,952.87 | 603,743.95 | 603,743.95 | 345,208.92 |
| VINCULACION | 536,137.34 | 592,751.11 | 1,128,888.45 | 739,088.81 | 739,088.81 | 389,799.64 |
| PRENSA Y DIFUSION | 634,943.78 | 195,544.25 | 830,488.03 | 417,099.61 | 417,099.61 | 413,388.42 |
| INVESTIGACIÓN Y DESARROLLO | 19,551.27 | 92,208.28 | 111,759.55 | 95,319.15 | 95,319.15 | 16,440.40 |
| ADQUISICIONES, PATRIMONIO Y TRANSPORTE | 295,574.12 | 1,096,794.95 | 1,392,369.07 | 1,152,719.05 | 1,152,719.05 | 239,650.02 |
| SITE | 57,405.28 | 56,116.99 | 113,522.27 | 60,927.90 | 60,927.90 | 52,594.37 |
| PROCESOS INDUSTRIALES AREA MANUFACTUR | 3,663,526.28 | 261,347.51 | 3,924,873.79 | 420,773.35 | 420,773.35 | 3,504,100.44 |
| MANTENIMIENTO AREA INDUSTRIAL | 720,472.79 | 291,805.08 | 1,012,277.87 | 443,875.61 | 443,875.61 | 568,402.26 |
| MANTENIMIENTO INDUSTRIAL AREA PETROLEO | 303,522.36 | 103,863.91 | 407,386.27 | 159,309.17 | 159,309.17 | 248,077.10 |
| MECATRONICA AREA SISTEMAS DE MANUFACTU | 2,200,014.60 | 3,782,314.95 | 5,982,329.55 | 4,019,992.57 | 4,019,992.57 | 1,962,336.98 |
| MECATRONICA AREA SISTEMAS ELECTRICAS | 2,468,547.79 | 125,291.42 | 2,593,839.21 | 212,273.37 | 212,273.37 | 2,381,565.84 |
| DESARROLLO DE NEGOCIOS AREA MERCADOTE | 1,029,811.31 | 254,836.28 | 1,284,647.59 | 426,983.07 | 426,983.07 | 857,664.52 |
| TECNOLOGIAS DE LA INFORMACION ÁREA DESA | 518,780.50 | 94,100.79 | 612,881.29 | 163,906.39 | 163,906.39 | 448,974.90 |
| INGENIERIAS | 37,039.03 | 1,154,405.18 | 1,191,444.21 | 1,157,217.65 | 1,157,217.65 | 34,226.56 |
| II. Gasto Etiquetado
(II=A+B+C+D+E+F+G+H) | 69,565,999.50 | 11,373,428.41 | 80,939,427.91 | 40,821,076.70 | 40,821,076.70 | 40,118,351.21 |
| RECTORIA | 1,663,287.90 | 19,405.79 | 1,682,693.69 | 534,174.31 | 534,174.31 | 1,148,519.38 |
| ADMINISTRACION Y FINANAZAS | 3,418,233.74 | 803,069.59 | 4,221,303.33 | 2,204,337.73 | 2,204,337.73 | 2,016,965.60 |
| CONTABILIDAD | 1,553,952.90 | 231,086.53 | 1,785,039.43 | 983,625.72 | 983,625.72 | 801,413.71 |
| RECURSOS HUMANOS | 8,861,442.80 | 5,600,736.69 | 14,462,179.49 | 10,014,850.72 | 10,014,850.72 | 4,447,328.77 |
| SERVICIOS GENERALES | 1,969,177.88 | 183,164.21 | 2,152,342.09 | 789,026.38 | 789,026.38 | 1,363,315.71 |
| JURIDICO | 1,231,986.28 | 15,547.92 | 1,247,534.20 | 706,682.12 | 706,682.12 | 540,852.08 |
| PLANEACION Y EVALUACION | 1,728,990.66 | 15,619.63 | 1,744,610.29 | 959,919.95 | 959,919.95 | 784,690.34 |
| SERVICIOS ESCOLARES | 2,386,403.40 | 52,982.37 | 2,439,385.77 | 901,691.50 | 901,691.50 | 1,537,694.27 |
| SERVICIOS MEDICOS | 775,854.50 | 187,012.71 | 962,867.21 | 335,733.89 | 335,733.89 | 627,133.32 |
| ACTIVIDADES CULTURALES Y DEPORTIVAS | 1,283,148.40 | 1,219.18 | 1,284,367.58 | 389,888.88 | 389,888.88 | 894,478.70 |
| VINCULACION | 2,398,395.52 | 494,741.11 | 2,893,136.63 | 1,598,193.10 | 1,598,193.10 | 1,294,943.53 |
| PRENSA Y DIFUSION | 1,539,878.76 | 127,521.01 | 1,667,399.77 | 653,784.45 | 653,784.45 | 1,013,615.32 |
| INVESTIGACIÓN Y DESARROLLO | 958,105.36 | 77,561.01 | 1,035,666.37 | 676,134.68 | 676,134.68 | 359,531.69 |
| ADQUISICIONES, PATRIMONIO Y TRANSPORTE | 1,200,070.40 | 22,562.00 | 1,222,632.40 | 527,421.27 | 527,421.27 | 695,211.13 |
| SITE | 1,206,651.42 | 2,133.72 | 1,208,785.14 | 506,714.44 | 506,714.44 | 702,070.70 |
| PROCESOS INDUSTRIALES AREA MANUFACTUR | 6,325,399.00 | 728,605.50 | 7,054,004.50 | 2,672,048.79 | 2,672,048.79 | 4,381,955.71 |
| MANTENIMIENTO AREA INDUSTRIAL | 5,155,321.43 | 874,368.76 | 6,029,690.19 | 3,580,416.57 | 3,580,416.57 | 2,449,273.62 |
| MANTENIMIENTO INDUSTRIAL AREA PETROLEO | 629,202.20 | 18,019.07 | 647,221.27 | 81,192.84 | 81,192.84 | 566,028.43 |
| MECATRONICA AREA SISTEMAS DE MANUFACTU | 8,720,084.05 | 540,168.52 | 9,260,252.57 | 3,935,059.25 | 3,935,059.25 | 5,325,193.32 |
| MECATRONICA AREA SISTEMAS ELECTRICAS | 3,858,793.58 | 54,723.03 | 3,913,516.61 | 1,922,289.04 | 1,922,289.04 | 1,991,227.57 |
| DESARROLLO DE NEGOCIOS AREA MERCADOTE | 6,877,549.08 | 77,203.84 | 6,954,752.92 | 3,301,869.92 | 3,301,869.92 | 3,652,883.00 |
| TECNOLOGIAS DE LA INFORMACION ÁREA DESA | 4,223,501.84 | 24,339.63 | 4,247,841.47 | 1,462,269.44 | 1,462,269.44 | 2,785,572.03 |
| INGENIERIAS | 1,600,568.40 | 1,221,636.59 | 2,822,204.99 | 2,083,751.71 | 2,083,751.71 | 738,453.28 |
| III. Total de Egresos (III = I + II) | 88,246,452.50 | 23,080,868.00 | 111,327,320.50 | 54,948,582.96 | 54,948,582.96 | 56,378,737.54 |



Lic. David Díaz Guerra
Encargado de Rectoría


L.C. Eberardo Vazquez Ortiz
Director de Administración y Finanzas

h) Estado analítico del presupuesto de egresos detallado del 01 de enero al 30 de septiembre de 2019, clasificación funcional.

| | | | | | | |
|---|----------------------|----------------------|-----------------------|----------------------|----------------------|----------------------|
| C. Desarrollo Económico (C=c1+c2+c3+c4+c5+c6+c7+c8+c9) | 0.00 | 0.00 | 0.00 | 0.00 | 0.00 | 0.00 |
| c1) Asuntos Económicos, Comerciales y Laborales en General | 0.00 | 0.00 | 0.00 | 0.00 | 0.00 | 0.00 |
| c2) Agropecuaria, Silvicultura, Pesca y Caza | 0.00 | 0.00 | 0.00 | 0.00 | 0.00 | 0.00 |
| c3) Combustibles y Energía | 0.00 | 0.00 | 0.00 | 0.00 | 0.00 | 0.00 |
| c4) Minería, Manufacturas y Construcción | 0.00 | 0.00 | 0.00 | 0.00 | 0.00 | 0.00 |
| c5) Transporte | 0.00 | 0.00 | 0.00 | 0.00 | 0.00 | 0.00 |
| c6) Comunicaciones | 0.00 | 0.00 | 0.00 | 0.00 | 0.00 | 0.00 |
| c7) Turismo | 0.00 | 0.00 | 0.00 | 0.00 | 0.00 | 0.00 |
| c8) Ciencia, Tecnología e Innovación | 0.00 | 0.00 | 0.00 | 0.00 | 0.00 | 0.00 |
| c9) Otras Industrias y Otros Asuntos Económicos | 0.00 | 0.00 | 0.00 | 0.00 | 0.00 | 0.00 |
| D. Otras No Clasificadas en Funciones Anteriores (D=d1+d2+d3+d4) | 0.00 | 0.00 | 0.00 | 0.00 | 0.00 | 0.00 |
| d1) Transacciones de la Deuda Publica / Costo Financiero de la Deuda | 0.00 | 0.00 | 0.00 | 0.00 | 0.00 | 0.00 |
| d2) Transferencias, Participaciones y Aportaciones Entre Diferentes Niveles y Ordenes de Gobierno | 0.00 | 0.00 | 0.00 | 0.00 | 0.00 | 0.00 |
| d3) Saneamiento del Sistema Financiero | 0.00 | 0.00 | 0.00 | 0.00 | 0.00 | 0.00 |
| d4) Adeudos de Ejercicios Fiscales Anteriores | 0.00 | 0.00 | 0.00 | 0.00 | 0.00 | 0.00 |
| III. Total de Egresos (III = I + II) | 88,246,452.50 | 23,080,868.00 | 111,327,320.50 | 54,948,582.96 | 54,948,582.96 | 56,378,737.54 |


Lic. David Díaz Guerra
 Encargado de Rectoría



L.C. Eberardo Vázquez Ortíz
 Director de Administración y Finanzas

i) Estado analítico del presupuesto de egresos detallado del 01 de enero al 30 de septiembre de 2019, por clasificación de servicios personales por categoría.

Universidad Tecnológica del Norte de Coahuila
Estado Analítico del Ejercicio del Presupuesto de Egresos Detallado - LDF
Clasificación de Servicios Personales por Categoría
Del 01 de enero al 30 de septiembre de 2019 (b)
(PESOS)

| Concepto (c) | Egresos | | | | | Subejercicio (e) |
|---|----------------------|--------------------------------|----------------------|----------------------|----------------------|----------------------|
| | Aprobado (d) | Ampliaciones/
(Reducciones) | Modificado | Devengado | Pagado | |
| I. Gasto No Etiquetado (I=A+B+C+D+E+F) | 0.00 | 0.00 | 0.00 | 0.00 | 0.00 | 0.00 |
| A. Personal Administrativo y de Servicio Público | 0.00 | 0.00 | 0.00 | 0.00 | 0.00 | 0.00 |
| B. Magisterio | 0.00 | 0.00 | 0.00 | 0.00 | 0.00 | 0.00 |
| C. Servicios de Salud (C=c1+c2) | 0.00 | 0.00 | 0.00 | 0.00 | 0.00 | 0.00 |
| c1) Personal Administrativo | 0.00 | 0.00 | 0.00 | 0.00 | 0.00 | 0.00 |
| c2) Personal Médico, Paramédico y afin | 0.00 | 0.00 | 0.00 | 0.00 | 0.00 | 0.00 |
| D. Seguridad Pública | 0.00 | 0.00 | 0.00 | 0.00 | 0.00 | 0.00 |
| E. Gastos asociados a la implementación de nuevas leyes federales o reformas a las mismas (E = e1 + e2) | 0.00 | 0.00 | 0.00 | 0.00 | 0.00 | 0.00 |
| e1) Nombre del Programa o Ley 1 | 0.00 | 0.00 | 0.00 | 0.00 | 0.00 | 0.00 |
| e2) Nombre del Programa o Ley 2 | 0.00 | 0.00 | 0.00 | 0.00 | 0.00 | 0.00 |
| F. Sentencias laborales definitivas | 0.00 | 0.00 | 0.00 | 0.00 | 0.00 | 0.00 |
| II. Gasto Etiquetado (II=A+B+C+D+E+F) | 48,765,607.50 | 7,843,983.46 | 56,609,590.96 | 34,774,285.60 | 34,774,285.60 | 21,835,305.36 |
| A. Personal Administrativo y de Servicio Público | 48,765,607.50 | 7,843,983.46 | 56,609,590.96 | 34,774,285.60 | 34,774,285.60 | 21,835,305.36 |
| B. Magisterio | 0.00 | 0.00 | 0.00 | 0.00 | 0.00 | 0.00 |
| C. Servicios de Salud (C=c1+c2) | 0.00 | 0.00 | 0.00 | 0.00 | 0.00 | 0.00 |
| c1) Personal Administrativo | 0.00 | 0.00 | 0.00 | 0.00 | 0.00 | 0.00 |
| c2) Personal Médico, Paramédico y afin | 0.00 | 0.00 | 0.00 | 0.00 | 0.00 | 0.00 |
| D. Seguridad Pública | 0.00 | 0.00 | 0.00 | 0.00 | 0.00 | 0.00 |
| E. Gastos asociados a la implementación de nuevas leyes federales o reformas a las mismas (E = e1 + e2) | 0.00 | 0.00 | 0.00 | 0.00 | 0.00 | 0.00 |
| e1) Nombre del Programa o Ley 1 | 0.00 | 0.00 | 0.00 | 0.00 | 0.00 | 0.00 |
| e2) Nombre del Programa o Ley 2 | 0.00 | 0.00 | 0.00 | 0.00 | 0.00 | 0.00 |
| F. Sentencias laborales definitivas | 0.00 | 0.00 | 0.00 | 0.00 | 0.00 | 0.00 |
| III. Total del Gasto en Servicios Personales (III = I + II) | 48,765,607.50 | 7,843,983.46 | 56,609,590.96 | 34,774,285.60 | 34,774,285.60 | 21,835,305.36 |


Lic. David Díaz Guerra
Encargado de Rectoría


L.C. Eberardo Vazquez Ortiz
Director de Administración y Finanzas

j) El poder Ejecutivo a través de la secretaría de finanzas, reportará en los términos del artículo 6 de la Ley de Disciplina Financiera de las Entidades Federativas y los Municipios, el avance de las acciones, hasta en tanto se recupere el presupuesto sostenible de recursos disponibles, y en caso de que no le aplique deberá manifestarlo.

El Poder Ejecutivo a través de la Secretaría de Finanzas, aportará en los términos del artículo 6 de la Ley de Disciplina Financiera de las Entidades Federativas y los Municipios, el avance de las acciones, hasta en tanto se recupere el presupuesto sostenible de los recursos disponibles.

Avance de Gestión Financiera
Del 01 de Julio al 30 de Septiembre de 2019

N/A



Lic. David Díaz Guerra

Encargado de Rectoría



L.C. Eberardo Vazquez Ortiz

Director de Administración y Finanzas

k) Informar la fuente de ingresos con la que se haya pagado el nuevo gasto (aumento o creación de gasto del presupuesto de egresos), distinguiendo el gasto etiquetado y no etiquetado.

Informar la fuente de los ingresos con la que se haya pagado el nuevo gasto (aumento o creación) de gasto del Presupuesto de Egresos), distinguiendo el gasto etiquetado y no etiquetado.

Avance de Gestión Financiera
Del 01 de Julio al 30 de Septiembre de 2019

N/A



Lic. David Díaz Guerra

Encargado de Rectoría



L.C. Eberardo Vazquez Ortiz

Director de Administración y Finanzas

l) La información relativa al cumplimiento de los convenios celebrados con la Secretaría de Hacienda y Crédito Público, en términos del Capítulo IV de la Ley de Disciplina Financiera de las Entidades Federativas y los Municipios.

La información relativa al cumplimiento de los convenios celebrados, en términos del capítulo IV de
La Ley de Disciplina Financiera de las Entidades Federativa y los Municipios.

Avance de Gestión Financiera

Del 01 de Julio al 30 de Septiembre de 2019

N/A



Lic. David Díaz Guerra
Encargado de Rectoría



L.C. Eberardo Vazquez Ortiz
Director de Administración y Finanzas