



CLAVE: 05UT00030

Nava, Coahuila, a 16 de Abril del 2021
Of. R01/065/21

ACUSE

**DIP. EDUARDO OLMOS CASTRO
PRESIDENTE DE LA JUNTA DE GOBIERNO
DEL H. CONGRESO DEL ESTADO
PRESENTE.-**

En cumplimiento de la Ley de Rendición de Cuentas y Fiscalización Superior del Estado de Coahuila de Zaragoza, en sus artículos 8, 10, 13, 14 y demás relativos de la Ley, me permito anexar el **Avance de Gestión Financiera** correspondiente al **Primer Trimestre 2021**, de la Entidad Paraestatal denominada **Universidad Tecnológica del Norte de Coahuila**.

Lo anterior, para que el mencionado Avance de Gestión Financiera sea revisado y en su caso, aprobado por esa H. Legislatura en los términos de la normatividad vigente.

Sin otro asunto, hago propicia esta oportunidad para enviarle un cordial saludo y reiterarle mi más alta consideración.

"2021, Año del reconocimiento al trabajo del personal de salud por su lucha contra el COVID-19"



Recibi' CD

Mtro. Oscar Fernando López Elizondo
Rector



**UNIVERSIDAD TECNOLÓGICA
DEL NORTE DE COAHUILA
RECTORIA**

c.c.p. Lic. Blas José Flores Dávila.- Secretario de Finanzas.
c.c.p. Lic. Teresa Guajardo Berlanga. Secretaria de Fiscalización y Rendición de Cuentas.
c.c.p. M.C. Francisco Manuel Osorio Morales. Subsecretario de Educación Media y Superior.
c.c.p. L.C. Eberardo Vazquez Ortiz. Director de Administración y Finanzas. *tc*
c.c.p. Archivo.

Carretera 57, km 18, Nava, Coahuila,
C.P. 26170 / (878) 782 63 00
www.utnc.edu.mx



**Universidad Tecnológica
del Norte de Coahuila**

**Avance de Gestión Financiera
Primer Trimestre 2021**

**UNIVERSIDAD TECNOLÓGICA DEL
NORTE DE COAHUILA**

**AVANCE DE GESTIÓN
FINANCIERA**

PRIMER TRIMESTRE DE 2021

UNIVERSIDAD TECNOLÓGICA DEL NORTE DE COAHUILA

AVANCE DE GESTIÓN FINANCIERA PRIMER TRIMESTRE

I. Información Contable.

- a) Estado de Situación Financiera al 31 de marzo de 2021.
- b) Estado de actividades del primer trimestre de 2021.
- c) Estado de variación en la hacienda pública del primer trimestre de 2021.
- d) Estado de cambios en la situación financiera del tercer primer de 2021.
- e) Estado de flujos de efectivo del primer trimestre de 2021.
- f) Estado analítico del activo del primer trimestre de 2021.
- g) Estado analítico de la deuda y otros pasivos del primer trimestre de 2021.
- h) Informe sobre pasivos contingentes al 31 de marzo de 2021.
- i) Notas de desglose a los estados financieros del primer trimestre de 2021.
- j) Notas de memoria a los estados financieros del primer trimestre de 2021
- k) Notas de gestión administrativa a los estados financieros del primer trimestre de 2021.
- l) Balanza de comprobación detallada al cuarto nivel del primer trimestre de 2021, incluyendo las cuentas de orden contables y presupuestarias.
- m) Informe o dictamen de los profesionales de auditoría independientes.

II. Información Presupuestaria.

- a) Estado analítico de ingresos del 01 de enero al 31 de marzo de 2021, clasificación económica.
- b) Estado analítico de ingresos del 01 de enero al 31 de marzo de 2021, clasificación por fuentes de financiamiento.
- c) Estado analítico de ingresos, del 01 de enero al 31 de marzo de 2021, clasificación por rubro de ingresos.
- d) Estado analítico del ejercicio del presupuesto de egresos del 01 de enero al 31 de marzo de 2021, por clasificación administrativa
- e) Estado analítico del ejercicio del presupuesto de egresos del 01 de enero al 31 de marzo de 2021, por clasificación económica.

- f) Estado analítico del ejercicio del presupuesto de egresos del 01 de enero al 31 de marzo de 2021, clasificación por objeto del gasto.
- g) Estado analítico del ejercicio del presupuesto de egresos del 01 de enero al 31 de marzo de 2021, clasificación funcional.
- h) Endeudamiento neto del 01 de enero al 31 de marzo de 2021.
- i) Interés de la deuda del 01 de enero al 31 de marzo de 2021.
- j) Un flujo de fondos que resuma todas las operaciones del 01 de enero al 31 de marzo de 2021.

III. Información programática.

- a) Gasto por categoría programática del 01 de enero al 31 de marzo de 2021.
- b) Programas y proyectos de inversión del 01 de enero al 31 de marzo de 2021.
- c) Indicadores de resultados del 01 de enero al 31 de marzo de 2021.
- d) El cumplimiento de los objetivos, metas y satisfacción de necesidades proyectados en los programas a cargo de la entidad.
- e) El programa anual de evaluaciones correspondiente al ejercicio fiscal 2021.
- f) Los resultados de la evaluación de desempeño de los programas de la entidad federativa, así como los vinculados al ejercicio de los recursos federales que les hayan sido transferidos.

IV. Información adicional.

- a) La relación de bienes muebles que componen su patrimonio al 31 de marzo de 2021.
- b) La relación de bienes inmuebles que componen su patrimonio al 31 de marzo de 2021.
- c) El reporte de los esquemas bursátiles y de coberturas financieras del ente público.
- d) La información respecto al ejercicio y destino del gasto federalizado, así como respecto al reintegro de los recursos federales no devengados, correspondiente al primer trimestre de 2021.
- e) Información sobre la situación de guardan los proyectos de Asociaciones Público – Privadas (APP) celebrados y licitados por entidades estatales al amparo de La Ley de Asociaciones Público-Privadas para el Estado de

Coahuila de Zaragoza y el avance de los proyectos APP correspondientes, durante el primer trimestre de 2021.

- f) Archivos electrónicos en CD en formatos .DBF y .BAK que comprende la información del 01 de enero al 31 de marzo de 2021, respecto a lo siguiente:
 - a) Respaldo de la información financiera que contiene el sistema de contabilidad en formato .BAK.
 - b) Respaldo de la información que contienen los sistemas de gestión y control de cobro de los ingresos en formato .DBF.
 - c) Respaldo de la información que contienen los sistemas de nóminas en formato .DBF.
 - d) No aplica en nuestro caso.
 - e) La información respecto al proceso de gestión de nómina de acuerdo al formato proporcionado.
 - f) La información correspondiente al control de adquisiciones durante el tercer trimestre de 2020.
- g) Archivo electrónico de PDF correspondiente al cuadernillo del informe de avance de gestión financiera del primer trimestre del ejercicio fiscal 2021 entregado al Congreso del Estado de Coahuila.
- h) Carátulas de las conciliaciones bancarias al 31 de marzo de 2021.
- i) Acuse de recepción correspondiente a la carga del Informe de Avance de Gestión Financiera del primer trimestre del año 2021 generado del software administrativo "Mirador Coahuila".

V. Información derivada de la Ley de Disciplina Financiera de las Entidades Federativas y los Municipios.

- a) Estado de situación financiera detallado al 31 de marzo de 2021.
- b) Informe analítico de la deuda pública y otros pasivos del 01 de enero al 31 de marzo de 2021.
- c) Informe analítico de obligaciones diferentes de financiamientos del 01 de enero al 31 de marzo de 2021.
- d) Balance presupuestario del 01 de enero al 31 de marzo de 2021.
- e) Estado analítico de ingresos detallado del 01 de enero al 31 de marzo de 2021.
- f) Estado analítico del presupuesto de egresos detallado del 01 de enero al 31 de marzo de 2021, por clasificación por objeto del gasto.
- g) Estado analítico del presupuesto de egresos detallado del 01 de enero al 31 de marzo de 2021, por clasificación administrativa.

- h) Estado analítico del presupuesto de egresos detallado del 01 de enero al 31 de marzo de 2021, clasificación funcional.
- i) Estado analítico del presupuesto de egresos detallado del 01 de enero al 31 de marzo de 2021, por clasificación de servicios personales por categoría.
- j) El poder Ejecutivo a través de la secretaría de finanzas, reportará en los términos del artículo 6 de la Ley de Disciplina Financiera de las Entidades Federativas y los Municipios, el avance de las acciones, hasta en tanto se recupere el presupuesto sostenible de recursos disponibles, y en caso de que no le aplique deberá manifestarlo.
- k) Informar la fuente de ingresos con la que se haya pagado el nuevo gasto (aumento o creación de gasto del presupuesto de egresos), distinguiendo el gasto etiquetado y no etiquetado.
- l) La información relativa al cumplimiento de los convenios celebrados con la Secretaría de Hacienda y Crédito Público, en términos del Capítulo IV de la Ley de Disciplina Financiera de las Entidades Federativas y los Municipios.

I. Información Contable.


a) Estado de Situación Financiera al 31 de marzo de 2021.

Universidad Tecnológica del Norte de Coahuila
Estado de Situación Financiera
Al 31 de marzo de 2021 y al 31 de diciembre de 2020

ACTIVO	2021	2020	PASIVO	2021	2020
Activo Circulante			Pasivo Circulante		
Efectivo y Equivalentes	12,104,724.48	9,520,352.90	Cuentas por Pagar a Corto Plazo	1,079,946.81	2,208,407.44
Derechos a Recibir Efectivo o Equivalentes	10,104.33	13,039.60	Documentos por Pagar a Corto Plazo	0.00	0.00
Derechos a Recibir Bienes o Servicios	1,345.60	0.00	Porción a Corto Plazo de la Deuda Pública a Largo Plazo	0.00	0.00
Inventarios	0.00	0.00	Títulos y Valores a Corto Plazo	0.00	0.00
Almacenes	0.00	0.00	Pasivos Diferidos a Corto Plazo	0.00	0.00
Estimación por Pérdida o Deterioro de Activos Circulantes	0.00	0.00	Fondos y Bienes de Terceros en Garantía y/o Administración a Corto Plazo	0.00	0.00
Otros Activos Circulantes	0.00	0.00	Provisiones a Corto Plazo	6,481,157.69	5,125,967.09
<i>Total de Activos Circulantes</i>	<i>12,116,174.41</i>	<i>9,533,392.50</i>	Otros Pasivos a Corto Plazo	0.00	0.00
			<i>Total de Pasivos Circulantes</i>	<i>7,561,104.50</i>	<i>7,334,374.53</i>
Activo No Circulante			Pasivo No Circulante		
Inversiones Financieras a Largo Plazo	0.00	0.00	Cuentas por Pagar a Largo Plazo	0.00	0.00
Derechos a Recibir Efectivo o Equivalentes a Largo Plazo	0.00	0.00	Documentos por Pagar a Largo Plazo	0.00	0.00
Bienes Inmuebles, Infraestructura y Construcciones en Proceso	125,486,836.51	125,486,836.51	Deuda Pública a Largo Plazo	0.00	0.00
Bienes Muebles	53,204,755.90	53,034,399.52	Pasivos Diferidos a Largo Plazo	0.00	0.00
Activos Intangibles	4,446,036.51	4,411,758.51	Fondos y Bienes de Terceros en Garantía y/o en Administración a Largo Plazo	0.00	0.00
Depreciación, Deterioro y Amortización Acumulada de Bienes	-87,113,248.39	-87,113,248.39	Provisiones a Largo Plazo	0.00	0.00
Activos Diferidos	0.00	0.00	<i>Total de Pasivos No Circulantes</i>	<i>0.00</i>	<i>0.00</i>
Estimación por Pérdida o Deterioro de Activos no Circulantes	0.00	0.00			
Otros Activos no Circulantes	0.00	0.00	<i>Total del Pasivo</i>	<i>7,561,104.50</i>	<i>7,334,374.53</i>
<i>Total de Activos No Circulantes</i>	<i>96,024,380.53</i>	<i>95,819,746.15</i>	HACIENDA PÚBLICA/PATRIMONIO		
Total del Activo	108,140,554.94	105,353,138.65	<i>Hacienda Pública/Patrimonio Contribuido</i>	<i>151,655,927.83</i>	<i>151,655,927.83</i>
			Aportaciones	0.00	0.00
			Donaciones de Capital	0.00	0.00
			Actualización de la Hacienda Pública/Patrimonio	151,655,927.83	151,655,927.83
			<i>Hacienda Pública/Patrimonio Generado</i>	<i>-51,076,477.39</i>	<i>-53,637,163.71</i>
			Resultados del Ejercicio (Ahorro/ Desahorro)	2,560,686.32	-648,889.26
			Resultados de Ejercicios Anteriores	-53,066,246.33	-52,417,357.07
			Revalúos	0.00	0.00
			Reservas	0.00	0.00
			Rectificaciones de Resultados de Ejercicios Anteriores	-570,917.38	-570,917.38
			<i>Exceso o Insuficiencia en la Actualización de la Hacienda Pública/Patrimonio</i>	<i>0.00</i>	<i>0.00</i>
			Resultado por Posición Monetaria	0.00	0.00
			Resultado por Tenencia de Activos no Monetarios	0.00	0.00
			<i>Total Hacienda Pública/Patrimonio</i>	<i>100,579,450.44</i>	<i>98,018,764.12</i>
			<i>Total del Pasivo y Hacienda Pública/Patrimonio</i>	<i>108,140,554.94</i>	<i>105,353,138.65</i>

Nota de Gestión Administrativa 17

De conformidad con la nota de gestión administrativa número 17 la Información Contable deberá estar firmada en cada página de la misma e incluir al final la siguiente leyenda: "Bajo protesta de decir verdad declaramos que los Estados Financieros y sus notas, son razonablemente correctos y son responsabilidad del emisor"


Mtro. Oscar Fernando López Elizondo
Rector


L.C. Eberardo Vazquez Ortiz
Director de Administración y Finanzas

b) Estado de actividades del primer trimestre de 2021.

Universidad Tecnológica del Norte de Coahuila
Estado de Actividades
Del 01 de enero al 31 de marzo de 2021 y 2020

	<u>2021</u>	<u>2020</u>
INGRESOS Y OTROS BENEFICIOS		
Ingresos de Gestión	3,301,730.90	3,410,496.00
Impuestos	0.00	0.00
Cuotas y Aportaciones de Seguridad Social	0.00	0.00
Contribuciones de Mejoras	0.00	0.00
Derechos	0.00	0.00
Productos	98.90	0.00
Aprovechamientos	0.00	0.00
Ingresos por Venta de Bienes y Prestación de Servicios	3,301,632.00	3,410,496.00
Participaciones, Aportaciones, Convenios, Incentivos Derivados de la Colaboración Fiscal, Fondos Distintos de Aportaciones, Transferencias, Asignaciones, Subsidios y Subvenciones, y Pensiones y Jubilaciones	13,137,537.00	11,835,895.00
Participaciones, Aportaciones, Convenios, Incentivos Derivados de la Colaboración Fiscal y Fondos Distintos de Aportaciones	13,137,537.00	11,835,895.00
Transferencias, Asignaciones, Subsidios y Subvenciones, y Pensiones y Jubilaciones	0.00	0.00
Otros Ingresos y Beneficios	0.00	0.00
Ingresos Financieros	0.00	0.00
Incremento por Variación de Inventarios	0.00	0.00
Disminución del Exceso de Estimaciones por Pérdida o Deterioro u Obsolescencia	0.00	0.00
Disminución del Exceso de Provisiones	0.00	0.00
Otros Ingresos y Beneficios Varios	0.00	0.00
Total de Ingresos y Otros Beneficios	16,439,267.90	15,246,391.00
GASTOS Y OTRAS PÉRDIDAS		
Gastos de Funcionamiento	13,857,469.08	15,619,124.07
Servicios Personales	11,459,790.10	12,343,377.40
Materiales y Suministros	254,392.52	498,789.96
Servicios Generales	2,143,286.46	2,776,956.71
Transferencias, Asignaciones, Subsidios y Otras Ayudas	21,112.50	0.00
Transferencias Internas y Asignaciones al Sector Público	0.00	0.00
Transferencias al Resto del Sector Público	0.00	0.00
Subsidios y Subvenciones	0.00	0.00
Ayudas Sociales	21,112.50	0.00
Pensiones y Jubilaciones	0.00	0.00
Transferencias a Fideicomisos, Mandatos y Contratos Análogos	0.00	0.00
Transferencias a la Seguridad Social	0.00	0.00
Donativos	0.00	0.00
Transferencias al Exterior	0.00	0.00
Participaciones y Aportaciones	0.00	0.00
Participaciones	0.00	0.00
Aportaciones	0.00	0.00
Convenios	0.00	0.00
Intereses, Comisiones y Otros Gastos de la Deuda Pública	0.00	0.00
Intereses de la Deuda Pública	0.00	0.00
Comisiones de la Deuda Pública	0.00	0.00
Gastos de la Deuda Pública	0.00	0.00
Costo por Coberturas	0.00	0.00
Apoyos Financieros	0.00	0.00
Otros Gastos y Pérdidas Extraordinarias	0.00	0.00
Estimaciones, Depreciaciones, Deterioros, Obsolescencia y Amortizaciones	0.00	0.00
Provisiones	0.00	0.00
Disminución de Inventarios	0.00	0.00
Aumento por Insuficiencia de Estimaciones por Pérdida o Deterioro u Obsolescencia	0.00	0.00
Aumento por Insuficiencia de Provisiones	0.00	0.00
Otros Gastos	0.00	0.00
Inversión Pública	0.00	0.00
Inversión Pública no Capitalizable	0.00	0.00
Total de Gastos y Otras Pérdidas	13,878,581.58	15,619,124.07
Resultados del Ejercicio (Ahorro/Desahorro)	2,560,686.32	-372,733.07

Nota de Gestión Administrativa 17

De conformidad con la nota de gestión administrativa número 17 la Información Contable deberá estar firmada en cada página de la misma e incluir al final la siguiente leyenda:
 "Bajo protesta de decir verdad declaramos que los Estados Financieros y sus notas, son razonablemente correctos y son responsabilidad del emisor"



Mtro. Óscar Fernando López Elizondo
 Rector




L.C. Eberardo Vazquez Ortiz
 Director de Administración y Finanzas

c) Estado de variación en la hacienda pública del primer trimestre de 2021.

Universidad Tecnológica del Norte de Coahuila					
Estado de Variación en la Hacienda Pública					
Del 01 de enero al 31 de marzo de 2021					
Concepto	Hacienda Pública / Patrimonio Contribuido	Hacienda Pública / Patrimonio Generado de Ejercicios Anteriores	Hacienda Pública / Patrimonio Generado del Ejercicio	Exceso o Insuficiencia en la Actualización de la Hacienda Pública / Patrimonio	Total
Hacienda Pública / Patrimonio Contribuido Neto de 2020	151,655,927.83				151,655,927.83
Aportaciones	0.00				0.00
Donaciones de Capital	0.00				0.00
Actualización de la Hacienda Pública/Patrimonio	151,655,927.83				151,655,927.83
Hacienda Pública / Patrimonio Generado Neto de 2020		-52,988,274.45	-648,889.26		-53,637,163.71
Resultados del Ejercicio (Ahorro/Desahorro)			-648,889.26		-648,889.26
Resultados de Ejercicios Anteriores		-52,417,357.07			-52,417,357.07
Revalúos		0.00			0.00
Reservas		0.00			0.00
Rectificaciones de Resultados de Ejercicios Anteriores		-570,917.38			-570,917.38
Exceso o Insuficiencia en la Actualización de la Hacienda Pública / Patrimonio Neto de 2020				0.00	0.00
Resultado por Posición Monetaria				0.00	0.00
Resultado por Tenencia de Activos no Monetarios				0.00	0.00
Hacienda Pública / Patrimonio Neto Final de 2020	151,655,927.83	-52,988,274.45	-648,889.26	0.00	98,018,764.12
Cambios en la Hacienda Pública / Patrimonio Contribuido Neto de 2021	0.00				0.00
Aportaciones	0.00				0.00
Donaciones de Capital	0.00				0.00
Actualización de la Hacienda Pública/Patrimonio	0.00				0.00
Variaciones de la Hacienda Pública / Patrimonio Generado Neto de 2021		-648,889.26	3,209,575.58		2,560,686.32
Resultados del Ejercicio (Ahorro/Desahorro)			2,560,686.32		2,560,686.32
Resultados de Ejercicios Anteriores		-648,889.26	648,889.26		0.00
Revalúos			0.00		0.00
Reservas			0.00		0.00
Rectificaciones de Resultados de Ejercicios Anteriores			0.00		0.00
Cambios en el Exceso o Insuficiencia en la Actualización de la Hacienda Pública / Patrimonio Neto de 2021				0.00	0.00
Resultado por Posición Monetaria				0.00	0.00
Resultado por Tenencia de Activos no Monetarios				0.00	0.00
Hacienda Pública / Patrimonio Neto Final al 31 de marzo de 2021	151,655,927.83	-53,637,163.71	2,560,686.32	0.00	100,579,450.44

Nota de Gestión Administrativa 17

De conformidad con la nota de gestión administrativa número 17 la Información Contable deberá estar firmada en cada página de la misma e incluir al final la siguiente leyenda: "Bajo protesta de decir verdad declaramos que los Estados Financieros y sus notas, son razonablemente correctos y son responsabilidad del emisor"


Mtro. Óscar Fernando López Elizondo
Rector


L.C. Eberardo Vazquez Ortiz
Director de Administración y Finanzas

d) Estado de cambios en la situación financiera del tercer primer de 2021.

Universidad Tecnológica del Norte de Coahuila
Estado de Cambios en la Situación Financiera
Del 01 de enero al 31 de marzo de 2021

	Origen	Aplicación
ACTIVO	0.00	2,787,416.29
<i>Activo Circulante</i>	0.00	2,582,781.91
Efectivo y Equivalentes	0.00	2,584,371.58
Derechos a Recibir Efectivo o Equivalentes	2,935.27	0.00
Derechos a Recibir Bienes o Servicios	0.00	1,345.60
Inventarios	0.00	0.00
Almacenes	0.00	0.00
Estimación por Pérdida o Deterioro de Activos Circulantes	0.00	0.00
Otros Activos Circulantes	0.00	0.00
<i>Activo No Circulante</i>	0.00	204,634.38
Inversiones Financieras a Largo Plazo	0.00	0.00
Derechos a Recibir Efectivo o Equivalentes a Largo Plazo	0.00	0.00
Bienes Inmuebles, Infraestructura y Construcciones en Proceso	0.00	0.00
Bienes Muebles	0.00	170,356.38
Activos Intangibles	0.00	34,278.00
Depreciación, Deterioro y Amortización Acumulada de Bienes	0.00	0.00
Activos Diferidos	0.00	0.00
Estimación por Pérdida o Deterioro de Activos no Circulantes	0.00	0.00
Otros Activos no Circulantes	0.00	0.00
PASIVO	226,729.97	0.00
<i>Pasivo Circulante</i>	226,729.97	0.00
Cuentas por Pagar a Corto Plazo	0.00	1,128,460.63
Documentos por Pagar a Corto Plazo	0.00	0.00
Porción a Corto Plazo de la Deuda Pública a Largo Plazo	0.00	0.00
Títulos y Valores a Corto Plazo	0.00	0.00
Pasivos Diferidos a Corto Plazo	0.00	0.00
Fondos y Bienes de Terceros en Garantía y/o Administración a Corto Plazo	0.00	0.00
Provisiones a Corto Plazo	1,355,190.60	0.00
Otros Pasivos a Corto Plazo	0.00	0.00
<i>Pasivo No Circulante</i>	0.00	0.00
Cuentas por Pagar a Largo Plazo	0.00	0.00
Documentos por Pagar a Largo Plazo	0.00	0.00
Deuda Pública a Largo Plazo	0.00	0.00
Pasivos Diferidos a Largo Plazo	0.00	0.00
Fondos y Bienes de Terceros en Garantía y/o en Administración a Largo Plazo	0.00	0.00
Provisiones a Largo Plazo	0.00	0.00
HACIENDA PUBLICA/PATRIMONIO	2,560,686.32	0.00
<i>Hacienda Pública/Patrimonio Contribuido</i>	0.00	0.00
Aportaciones	0.00	0.00
Donaciones de Capital	0.00	0.00
Actualización de la Hacienda Pública/Patrimonio	0.00	0.00
<i>Hacienda Pública/Patrimonio Generado</i>	2,560,686.32	0.00
Resultados del Ejercicio (Ahorro/ Desahorro)	2,560,686.32	0.00
Resultados de Ejercicios Anteriores	0.00	0.00
Revalúos	0.00	0.00
Reservas	0.00	0.00
Rectificaciones de Resultados de Ejercicios Anteriores	0.00	0.00
<i>Exceso o Insuficiencia en la Actualización de la Hacienda Pública/Patrimonio</i>	0.00	0.00
Resultado por Posición Monetaria	0.00	0.00
Resultado por Tenencia de Activos no Monetarios	0.00	0.00

Nota de Gestión Administrativa 17

De conformidad con la nota de gestión administrativa número 17 la Información Contable deberá estar firmada en cada página de la misma e incluir al final la siguiente leyenda: "Bajo protesta de decir verdad declaramos que los Estados Financieros y sus notas, son razonablemente correctos y son responsabilidad del emisor"



Mtro. Óscar Fernando López Elizondo
Rector



L.C. Eberardo Vazquez Ortiz
Director de Administración y Finanzas

e) Estado de flujos de efectivo del primer trimestre de 2021.

Universidad Tecnológica del Norte de Coahuila
Estado de Flujos de Efectivo
Del 01 de enero al 31 de marzo de 2021 y 2020

Concepto	2021	2020
Flujos de Efectivo de las Actividades de Operación		
Origen	17,797,393.77	16,779,357.17
Impuestos	0.00	0.00
Cuotas y Aportaciones de Seguridad Social	0.00	0.00
Contribuciones de Mejoras	0.00	0.00
Derechos	0.00	0.00
Productos	98.90	0.00
Aprovechamientos	0.00	0.00
Ingresos por Venta de Bienes y Prestación de Servicios	3,301,632.00	3,410,496.00
Participaciones, Aportaciones, Convenios, Incentivos Derivados de la Colaboración Fiscal y Fondos Distintos de Aportaciones	13,137,537.00	11,835,895.00
Transferencias, Asignaciones, Subsidios y Subvenciones, y Pensiones y Jubilaciones	0.00	0.00
Otros Orígenes de Operación	1,358,125.87	1,532,966.17
Aplicación	15,008,387.81	16,546,850.41
Servicios Personales	11,459,790.10	12,343,377.40
Materiales y Suministros	254,392.52	498,789.96
Servicios Generales	2,143,286.46	2,776,956.71
Transferencias Internas y Asignaciones al Sector Público	0.00	0.00
Transferencias al resto del Sector Público	0.00	0.00
Subsidios y Subvenciones	0.00	0.00
Ayudas Sociales	21,112.50	0.00
Pensiones y Jubilaciones	0.00	0.00
Transferencias a Fideicomisos, Mandatos y Contratos Análogos	0.00	0.00
Transferencias a la Seguridad Social	0.00	0.00
Donativos	0.00	0.00
Transferencias al Exterior	0.00	0.00
Participaciones	0.00	0.00
Aportaciones	0.00	0.00
Convenios	0.00	0.00
Otras Aplicaciones de Operación	1,129,806.23	927,726.34
Flujos Netos de Efectivo por Actividades de Operación	2,789,005.96	232,506.76
Flujos de Efectivo de las Actividades de Inversión		
Origen	0.00	0.00
Bienes Inmuebles, Infraestructura y Construcciones en Proceso	0.00	0.00
Bienes Muebles	0.00	0.00
Otros Orígenes de Inversión	0.00	0.00
Aplicación	204,634.38	61,757.73
Bienes Inmuebles, Infraestructura y Construcciones en Proceso	0.00	0.00
Bienes Muebles	170,356.38	61,757.73
Otras Aplicaciones de Inversión	34,278.00	0.00
Flujos Netos de Efectivo por Actividades de Inversión	-204,634.38	-61,757.73
Flujo de Efectivo de las Actividades de Financiamiento		
Origen	0.00	0.00
Endeudamiento Neto	0.00	0.00
Interno	0.00	0.00
Externo	0.00	0.00
Otros Orígenes de Financiamiento	0.00	0.00
Aplicación	0.00	0.00
Servicios de la Deuda	0.00	0.00
Interno	0.00	0.00
Externo	0.00	0.00
Otras Aplicaciones de Financiamiento	0.00	0.00
Flujos Netos de Efectivo por Actividades de Financiamiento	0.00	0.00
Incremento/Disminución Neta en el Efectivo y Equivalentes al Efectivo	2,584,371.58	170,749.03
Efectivo y Equivalentes al Efectivo al Inicio del Ejercicio	9,520,352.90	2,575,941.11
Efectivo y Equivalentes al Efectivo al Final del Ejercicio	12,104,724.48	2,746,690.14

Nota de Gestión Administrativa 17

De conformidad con la nota de gestión administrativa número 17 la Información Contable deberá estar firmada en cada página e incluir al final la siguiente leyenda: "Bajo protesta de decir verdad declaramos que los Estados Financieros y sus notas, son razonablemente correctos y son responsabilidad del emisor"


Mtro. Oscar Fernando López Elizondo
 Rector


L.C. Eberardo Vázquez Ortiz
 Director de Administración y Finanzas

f) Estado analítico del activo del primer trimestre de 2021.

Universidad Tecnológica del Norte de Coahuila

Estado Analítico del Activo

Del 01 de enero al 31 de marzo de 2021

Concepto	Saldo Inicial 1	Cargos del Periodo 2	Abonos del Periodo 3	Saldo Final 4 (1+2-3)	Variación del Periodo (4-1)
ACTIVO	105,353,138.65	44,368,708.00	41,581,291.71	108,140,554.94	2,787,416.29
Activo Circulante	9,533,392.50	44,164,073.62	41,581,291.71	12,116,174.41	2,582,781.91
Efectivo y Equivalentes	9,520,352.90	27,641,389.58	25,057,018.00	12,104,724.48	2,584,371.58
Derechos a Recibir Efectivo o Equivalentes	13,039.60	16,521,338.44	16,524,273.71	10,104.33	-2,935.27
Derechos a Recibir Bienes o Servicios	0.00	1,345.60	0.00	1,345.60	1,345.60
Inventarios	0.00	0.00	0.00	0.00	0.00
Almacenes	0.00	0.00	0.00	0.00	0.00
Estimación por Pérdida o Deterioro de Activos Circulantes	0.00	0.00	0.00	0.00	0.00
Otros Activos Circulantes	0.00	0.00	0.00	0.00	0.00
Activo No Circulante	95,819,746.15	204,634.38	0.00	96,024,380.53	204,634.38
Inversiones Financieras a Largo Plazo	0.00	0.00	0.00	0.00	0.00
Derechos a Recibir Efectivo o Equivalentes a Largo Plazo	0.00	0.00	0.00	0.00	0.00
Bienes Inmuebles, Infraestructura y Construcciones en Proceso	125,486,836.51	0.00	0.00	125,486,836.51	0.00
Bienes Muebles	53,034,399.52	170,356.38	0.00	53,204,755.90	170,356.38
Activos Intangibles	4,411,758.51	34,278.00	0.00	4,446,036.51	34,278.00
Depreciación, Deterioro y Amortización Acumulada de Bienes	-87,113,248.39	0.00	0.00	-87,113,248.39	0.00
Activos Diferidos	0.00	0.00	0.00	0.00	0.00
Estimación por Pérdida o Deterioro de Activos no Circulantes	0.00	0.00	0.00	0.00	0.00
Otros Activos no Circulantes	0.00	0.00	0.00	0.00	0.00

Nota de Gestión Administrativa 17

De conformidad con la nota de gestión administrativa número 17 la Información Contable deberá estar firmada en cada página de la misma e incluir al final la siguiente leyenda: "Bajo protesta de decir verdad declaramos que los Estados Financieros y sus notas, son razonablemente correctos y son responsabilidad del emisor"


Mtro. Óscar Fernando López Elizondo
Rector


L.C. Eberardo Vazquez Ortiz
Director de Administración y Finanzas


g) Estado analítico de la deuda y otros pasivos del primer trimestre de 2021.


Universidad Tecnológica del Norte de Coahuila
Estado Analítico de la Deuda y Otros Pasivos
Del 01 de enero al 31 de marzo de 2021

Denominación de las Deudas	Moneda de Contratación	Institución o País Acreedor	Saldo Inicial del Periodo	Saldo Final del Periodo
DEUDA PÚBLICA				
Corto Plazo				
Deuda Interna			0.00	0.00
Instituciones de Crédito	Peso		0.00	0.00
Títulos y Valores	Peso		0.00	0.00
Arrendamientos Financieros	Peso		0.00	0.00
Deuda Externa			0.00	0.00
Organismos Financieros Internacionales	Peso		0.00	0.00
Deuda Bilateral	Peso		0.00	0.00
Títulos y Valores	Peso		0.00	0.00
Arrendamientos Financieros	Peso		0.00	0.00
<i>Subtotal Corto Plazo</i>			0.00	0.00
Largo Plazo				
Deuda Interna			0.00	0.00
Instituciones de Crédito	Peso		0.00	0.00
Títulos y Valores	Peso		0.00	0.00
Arrendamientos Financieros	Peso		0.00	0.00
Deuda Externa			0.00	0.00
Organismos Financieros Internacionales	Peso		0.00	0.00
Deuda Bilateral	Peso		0.00	0.00
Títulos y Valores	Peso		0.00	0.00
Arrendamientos Financieros	Peso		0.00	0.00
<i>Subtotal Largo Plazo</i>			0.00	0.00
Otros Pasivos	Peso		7,334,374.53	7,561,104.50
Total Deuda y Otros Pasivos			7,334,374.53	7,561,104.50

Nota de Gestión Administrativa 17

De conformidad con la nota de gestión administrativa número 17 la Información Contable deberá estar firmada en cada página de la misma e incluir al final la siguiente leyenda: "Bajo protesta de decir verdad declaramos que los Estados Financieros y sus notas, son razonablemente correctos y son responsabilidad del emisor"


Mtro. Oscar Fernando López Elizondo
 Rector


L.C. Eberardo Vazquez Ortiz
 Director de Administración y Finanzas

h) Informe sobre pasivos contingentes al 31 de marzo de 2021.

Universidad Tecnológica del Norte de Coahuila
Informe Sobre Pasivos Contingentes
Al 31 de Marzo de 2021

CONCEPTO	
Demandas	Durante el trimestre de Enero a Marzo de 2021 no se tuvieron demandas.
Juicios	Durante el trimestre de Enero a Marzo de 2021 no se tuvieron juicios.
Avales	Durante el trimestre de Enero a Marzo de 2021 no se tuvieron avales.

Nota de Gestión Administrativa 17

De conformidad con la nota de gestión administrativa número 17 la Información Contable deberá estar firmada en cada página de la misma e incluir al final la siguiente leyenda: "Bajo protesta de decir verdad declaramos que los Estados Financieros y sus notas, son razonablemente correctos y son responsabilidad del emisor"



Mtro. Óscar Fernando López Elizondo

Rector




L.C. Eberardo Vazquez Ortiz

Director de Administración y Finanzas

- i) Notas de desglose a los estados financieros del primer trimestre de 2021.

Universidad Tecnológica del Norte de Coahuila EFE 01 - Efectivo y Equivalentes		
Descripción	Al 31 de marzo de 2021	Al 31 de diciembre de 2020
Efectivo	0.00	0.00
Efectivo en Bancos - Tesorería	12,101,224.48	9,516,852.90
Efectivo en Bancos - Dependencias	0.00	0.00
Inversiones temporales (hasta 3 meses)	0.00	0.00
Fondos con afectación específica	0.00	0.00
Depósitos de fondos de terceros y otros	3,500.00	3,500.00
Total de Efectivo y Equivalentes	12,104,724.48	9,520,352.90



Mtro. Óscar Fernando López Elizondo
Rector



L.C. Eberardo Vazquez Ortiz
Director de Administración y Finanzas

Universidad Tecnológica del Norte de Coahuila
Conciliación entre los Ingresos Presupuestarios y Contables
Correspondiente del 01 de enero al 31 de marzo de 2021
(Cifras en pesos)

1. Total de Ingresos Presupuestarios		16,439,267.90
---	--	----------------------

2. Más Ingresos Contables No Presupuestarios		0.00
2.1 Ingresos Financieros	0.00	
2.2 Incremento por Variación de Inventarios	0.00	
2.3 Disminución del Exceso de Estimaciones por Pérdida o Deterioro u Obsolescencia	0.00	
2.4 Disminución del Exceso de Provisiones	0.00	
2.5 Otros Ingresos y Beneficios Varios	0.00	
2.6 Otros Ingresos Contables No Presupuestarios	0.00	

3. Menos Ingresos Presupuestarios No Contables		0.00
3.1 Aprovechamientos Patrimoniales	0.00	
3.2 Ingresos Derivados de Financiamientos	0.00	
3.3 Otros Ingresos Presupuestarios No Contables	0.00	

4. Total de Ingresos Contables		16,439,267.90
---------------------------------------	--	----------------------

Universidad Tecnológica del Norte de Coahuila
Conciliación entre los Egresos Presupuestarios y los Gastos Contables
Correspondiente del 01 de enero al 31 de marzo de 2021
(Cifras en pesos)

1. Total de Egresos Presupuestarios		14,083,215.96
--	--	----------------------

2. Menos Egresos Presupuestario No Contables		204,634.38
2.1 Materias Primas y Materiales de Producción y Comercialización	0.00	
2.2 Materiales y Suministros	0.00	
2.3 Mobiliario y Equipo de Administración	170,356.38	
2.4 Mobiliario y Equipo Educativo y Recreativo	0.00	
2.5 Equipo e Instrumental Médico y de Laboratorio	0.00	
2.6 Vehículos y Equipo de Transporte	0.00	
2.7 Equipo de Defensa y Seguridad	0.00	
2.8 Maquinaria, Otros Equipos y Herramientas	0.00	
2.9 Activos Biológicos	0.00	
2.10 Bienes Inmuebles	0.00	
2.11 Activos Intangibles	34,278.00	
2.12 Obra Pública en Bienes de Dominio Público	0.00	
2.13 Obra Pública en Bienes Propios	0.00	
2.14 Acciones y Participaciones de Capital	0.00	
2.15 Compra de Títulos y Valores	0.00	
2.16 Concesión de Préstamos	0.00	

2.17	Inversiones en Fideicomisos, Mandatos y Otros Análogos	0.00
2.18	Provisiones para Contingencias y Otras Erogaciones Especiales	0.00
2.19	Amortización de la Deuda Pública	0.00
2.20	Adeudos de Ejercicios Fiscales Anteriores (ADEFAS)	0.00
2.21	Otros Egresos Presupuestales No Contables	0.00

3. Más Gastos Contables No Presupuestarios		0.00
3.1	Estimaciones, Depreciaciones, Deterioros, Obsolescencia y Amortizaciones	0.00
3.2	Provisiones	0.00
3.3	Disminución de Inventarios	0.00
3.4	Aumento por Insuficiencia de Estimaciones por Pérdida o Deterioro u Obsolescencia	0.00
3.5	Aumento por Insuficiencia de Provisiones	0.00
3.6	Otros Gastos	0.00
3.7	Otros Gastos Contables No Presupuestarios	0.00


4. Total de Gastos Contables

13,878,581.58

Nota de Gestión Administrativa 17

De conformidad con la nota de gestión administrativa número 17 la Información Contable deberá estar firmada en cada página de la misma e incluir al final la siguiente leyenda: "Bajo protesta de decir verdad declaramos que los Estados Financieros y sus notas, son razonablemente correctos y son responsabilidad del emisor"


Mtro. Óscar Fernando López Elizondo
 Rector


L.C. Eberardo Vazquez Ortiz
 Director de Administración y Finanzas

a) NOTAS DE DESGLOSE

I) NOTAS AL ESTADO DE SITUACIÓN FINANCIERA

Activo

Efectivo y Equivalentes

ESF 01.- El rubro de Efectivo y Equivalentes se compone por la cantidad de \$ 12, 104,724.48 al 31 de marzo de 2021, se integra bancos en un 99% para cubrir todos los compromisos de pago a proveedores, prestadores de servicios, impuestos retenidos, prestaciones de seguridad social. El rubro se integra por las siguientes cuentas contables:

Bancos	\$ 12, 101,224.48
Depósitos en Garantía	\$ <u>3,500.00</u>
Total	\$ 12, 104,724.48

Derechos a recibir Efectivo o Equivalentes y Bienes o Servicios a Recibir

ESF 02.- El rubro de Derechos a recibir Efectivo o Equivalentes se compone de la partida de Deudores por Fondos Rotatorios y Subsidio al Empleo que fue generado en el mes de marzo el cual se acredita en el pago de impuestos del mismo mes que se liquidó en abril de 2021. Este rubro queda integrado de la siguiente manera:

Subsidio al empleo	\$ 104.33
Deudores por fondos rotatorios	\$ <u>10,000.00</u>
Total	\$ 10,104.33

ESF 03.- El rubro de Derechos a Recibir Bienes o Servicios corresponde a Anticipo a Proveedores por Adquisición de Bienes y Prestación de Servicios a Corto Plazo.

Anticipo a Proveedores por Adquisición de bienes y Prestación de Servicios a Corto Plazo	\$ <u>1,345.60</u>
Total	\$ 1,345.60

Bienes Disponibles para su Transformación o Consumo (inventarios)

ESF 04.- La Universidad no tuvo durante el trimestre enero - marzo de 2021 bienes disponibles para su transformación.

ESF 05.- La Universidad no tuvo durante el trimestre enero - marzo de 2021 bienes disponibles en Almacén para su consumo.

Inversiones Financieras

ESF 06.- La Universidad no tuvo fideicomisos durante el trimestre enero - marzo de 2021.

ESF 07.- La Universidad no realizó inversiones financieras durante el trimestre enero - marzo de 2021.

Bienes Muebles, Inmuebles e Intangibles

ESF 08.- Este rubro está representado por los Bienes Inmuebles, Infraestructura y Bienes Muebles, por un monto de \$ 178, 691,592.41 al 31 de marzo de 2021, necesario para el desarrollo de las actividades de la Universidad, el cual se integra de la siguiente manera:

Bienes Inmuebles, Infraestructura y Bienes Muebles:

Bienes Inmuebles

Terrenos	\$ 31,926,000.00
Edificios no Habitacionales	\$ 85,824,341.86
Infraestructura	\$ 1,225,644.70
Otros Bienes Inmuebles	\$ 6,510,849.95
Total	\$ 125,486,836.51

Bienes Muebles

Mobiliario y Equipo de Administración	\$ 23,195,805.06
Mobiliario y Equipo Educativo y Recreativo	\$ 776,294.20
Equipo e Instrumental Médico y de Laboratorio	\$ 203,744.80
Vehículos y Equipo de Transporte	\$ 4,472,415.99
Maquinaria, Otros Equipos y Herramientas	\$ 24,474,715.85
Colecciones, Obras de Arte y Objetos Valiosos	\$ 81,780.00
Total	\$ 53,204,755.90

Depreciación Acumulada de Inmuebles	\$ 49,965,813.31
Depreciación Acumulada de Infraestructura	\$ 743,557.79
Depreciación Acumulada de Bienes Muebles	\$ 34,035,542.96
Total	\$ 84,744,914.06

Parámetros de Estimación de Vida Útil

Cuenta	Concepto	Años de vida útil	% de depreciación anual
1.2.3	BIENES INMUEBLES, INFRAESTRUCTURA Y CONSTRUCCIONES EN PROCESO		
1.2.3.3	Edificios No Habitacionales	30	3.3
1.2.3.4	Infraestructura	25	4
1.2.3.9	Otros Bienes Inmuebles	20	5
1.2.4	BIENES MUEBLES		
1.2.4.1	Mobiliario y Equipo de Administración		
1.2.4.1.1	Muebles de Oficina y Estantería	10	10
1.2.4.1.2	Muebles, Excepto De Oficina Y Estantería	10	10
1.2.4.1.3	Equipo de Cómputo y de Tecnologías de la Información	3	33.3
1.2.4.1.9	Otros Mobiliarios y Equipos de Administración	10	10
1.2.4.2	Mobiliario y Equipo Educativo y Recreativo		
1.2.4.2.1	Equipos y Aparatos Audiovisuales	3	33.3
1.2.4.2.2	Aparatos Deportivos	5	20
1.2.4.2.3	Cámaras Fotográficas y de Video	3	33.3
1.2.4.2.9	Otro Mobiliario y Equipo Educativo y Recreativo	5	20
1.2.4.3	Equipo e Instrumental Médico y de Laboratorio		
1.2.4.3.1	Equipo Médico y de Laboratorio	5	20
1.2.4.3.2	Instrumental Médico y de Laboratorio	5	20
1.2.4.4	Equipo de Transporte		
1.2.4.4.1	Automóviles y Equipo Terrestre	5	20
1.2.4.4.2	Carrocerías y Remolques	5	20
1.2.4.6	Maquinaria, Otros Equipos y Herramientas		
1.2.4.6.1	Maquinaria y Equipo Agropecuario	10	10
1.2.4.6.2	Maquinaria y Equipo Industrial	10	10
1.2.4.6.3	Maquinaria y Equipo de Construcción	10	10
1.2.4.6.4	Sistemas de Aire Acondicionado, Calefacción y de Refrigeración Industrial y Comercial	10	10
1.2.4.6.5	Equipo de Comunicación y Telecomunicación	10	10
1.2.4.6.6	Equipos de Generación Eléctrica, Aparatos y Accesorios Eléctricos	10	10
1.2.4.6.7	Herramientas y Máquinas-Herramienta	10	10
1.2.4.6.9	Otros Equipos	10	10

ESF 09.- Al 31 de marzo de 2021, se cuenta con un saldo en el rubro de Activos Intangibles de \$ 4, 446,036.51 representado por la partida de Software.

Activos Intangibles	Al 31 de marzo de 2021
Software	\$ 4, 411,758,51
Licencias Informáticas E Intelectuales	\$ <u>34,278.00</u>
Total	\$ 4, 446,036.51
(Naturaleza Deudora)	

Amortización Acumulada de Software	Al 31 de marzo de 2021
(Naturaleza Acreedora)	\$ 2, 368,334.33

Estimaciones y Deterioros

ESF 10.- Al cierre del trimestre enero - marzo de 2021, se tiene un saldo de \$87,113,248.39 en el rubro de Depreciación, Deterioro y Amortización Acumulada de Bienes, el cual se integra de la siguiente manera:

Depreciación Acumulada de Bienes Inmuebles	\$ 49,965,813.31
Depreciación Acumulada de Edificios no Residenciales	46,787,023.52
Depreciación Acumulada de Otros Bienes Inmuebles	3,178,789.79
Depreciación Acumulada de Infraestructura	\$ 743,557.79
Depreciación Acumulada de Infraestructura en Carreteras	\$ 743,557.79
Depreciación Acumulada de Bienes Muebles	\$ 34,035,542.96
Depreciación Acumulada de Mobiliario y Equipo de Administración	\$ 17,045,621.83
Depreciación Acumulada de Mobiliario y Equipo Educativo y Recreativo	\$ 678,379.81
Depreciación Acumulada de Instrumental Médico y de Laboratorio	\$ 131,802.55
Depreciación Acumulada de Equipo de Transporte	\$ 3,266,205.02
Depreciación Acumulada de Maquinaria, Otros Equipos y Herramientas	\$ 12,913,533.75
Amortización Acumulada de Software	\$ 2,368,334.33
Amortización Acumulada de Software	\$ 2,368,334.33
Total Depreciación, Deterioro y Amortización Acumulada de Bienes	\$ 87,113,248.39

Otros Activos

ESF 11.- El rubro de Otros Activos Circulantes al cierre del trimestre enero - marzo de 2021, termino con un saldo de cero.

Pasivo²

ESF 12.- Este rubro está compuesto por Retenciones a Empleados, Retenciones Fiscales a Terceros, Retenciones del Sistema de Seguridad Social por Pagar, Otras Cuentas por Pagar, Provisión para Demandas y Juicios a Corto Plazo así como la partida de Otras Provisiones a Corto Plazo que corresponde al Pasivo Contingente de las obligaciones por prima de antigüedad e indemnización legal del personal de la universidad y se distribuyen de la siguiente manera al cierre del trimestre enero - marzo de 2021:

Retenciones Fiscales a Empleados	\$ 394,697.46
Retenciones Fiscales a Terceros	\$ 146.84
Retenciones del Sistema de Seguridad Social	\$ 663,481.09
Otras Cuentas por Pagar	\$ 21,621.42
Provisión para Demandas y Juicios a Corto Plazo	\$ 1, 445,213.09
Otras Provisiones a Corto Plazo	<u>\$ 5, 035,944.60</u>
Total	\$ 7,561,104.50

ESF 13.- Durante el trimestre enero - marzo de 2021, no se tuvieron fondos de bienes en terceros.

ESF 14.- Durante el trimestre enero - marzo de 2021, no se tuvieron pasivos diferidos y otros.

II) NOTAS AL ESTADO DE ACTIVIDADES

Ingresos de Gestión

EA 1 Trimestral.- Los Ingresos de Gestión se integran por Ingresos Propios (Venta de Servicios y Productos).

Venta de Servicios	\$ 3,301,632.00
Productos	<u>\$ 98.90</u>
Total	\$ 3, 301,730.90

Participaciones, Aportaciones, Convenios, Incentivos Derivados de la Colaboración Fiscal, Fondos Distintos de Aportaciones, Transferencias, Asignaciones, Subsidios y Subvenciones, y Pensiones y Jubilaciones

² Con respecto a la información de la deuda pública, ésta se incluye en el informe de deuda pública en la nota 11 "Información sobre la Deuda y el Reporte Analítico de la Deuda" de las notas de Gestión Administrativa.

EA 2 Trimestral.- El rubro de Participaciones está integrado por los subsidios recibidos por parte del Gobierno Federal y el Gobierno del Estado de Coahuila.

Ingresos por Subsidio Federal	\$ 5, 989,384.00
Ingresos por Subsidio Estatal	\$ 7, 148,153.00
Total	\$ 13, 137,537.00

Otros Ingresos y Beneficios

EA 3 Trimestral.- Durante el trimestre enero - marzo de 2021, la cuenta Otros Ingresos y Beneficios se encuentra con saldo cero.

Gastos y Otras Pérdidas:

EA 4 Trimestral.- El rubro de Gastos y Otras Pérdidas en el trimestre enero - marzo de 2021 es de **\$13, 878,581.58**. El cual está integrado de la siguiente manera:

Gastos de Funcionamiento	
Servicios Personales	\$ 11, 459,790.10
Materiales y Suministros	\$ 254,392.52
Servicios Generales	\$ 2, 143,286.46
Transferencias, Asignaciones, Subsidios y Otras Ayudas	
Ayudas Sociales	\$ 21,112.50
Otros Gastos y Pérdidas Extraordinarias	
Estimaciones, Dep., Deterioros, Obsolescencia y Amortizaciones	\$ 0.00
Provisiones	\$ 0.00
Total	\$ 13, 878,581.58

III) NOTAS AL ESTADO DE VARIACIÓN EN LA HACIENDA PÚBLICA

EVHP 1.- Este rubro se compone de las Actualizaciones de Patrimonio (Naturaleza Acreedora) y que al cierre del trimestre enero - marzo de 2021 su saldo es de:
\$ 151, 655,927.83.

EVHP 2.- El patrimonio generado al cierre del trimestre enero - marzo de 2021 es por el monto de: \$ -51, 076,477.39 el cual representa la acumulación de resultados de ejercicios anteriores, así como por las rectificaciones de resultados de ejercicios anteriores. Se integra de la siguiente manera:

Resultado del Ejercicio (Ahorro/Desahorro)	\$ 2, 560,686.32
Resultado de Ejercicios Anteriores	\$ -53, 066,246.33
Rectificaciones de Resultados de Ejercicios	\$ -570,917.38
Total	\$ -51, 076,477.39

IV) NOTAS AL ESTADO DE FLUJOS DE EFECTIVO

Efectivo y equivalentes

EFE 1.- El análisis de los saldos inicial y final que figuran en la última parte del Estado de Flujo de Efectivo en la cuenta de efectivo y equivalentes es como sigue:

	Al 31 de marzo de 2021	Al 31 de diciembre de 2020
Efectivo en Bancos – Tesorería	\$12, 101,224.48	\$ 9, 516,852.90
Efectivo en Bancos – Dependencias	\$ 0.00	\$ 0.00
Inversiones temporales (hasta 3 meses)	\$ 0.00	\$ 0.00
Fondos con afectación específica	\$ 0.00	\$ 0.00
Depósitos de fondos de terceros y otros	\$ 3,500.00	\$ 3,500.00
Total de Efectivo y Equivalentes	\$ 12,104,724.48	\$ 9, 520,352.90

EFE 2.- El rubro de Adquisiciones de Bienes durante el trimestre enero - marzo de 2021 es de \$ 204,634.38 por las adquisiciones de bienes muebles y activos intangibles, necesarios para la operación de la universidad, distribuido de la siguiente manera:

Equipo de cómputo y Tecnologías de la Información	\$ 170,356.38
Licencias	34,278.00
Total	\$ 204,634.38

EFE 3.- Conciliación de los Flujos de Efectivo Netos de las Actividades de Operación y la cuenta de Ahorro/Desahorro antes de Rubros Extraordinarios. A continuación se presenta un ejemplo de la elaboración de la conciliación.

	Al 31 de marzo de 2021	Al 31 de diciembre de 2020
Ahorro/Desahorro antes de rubros Extraordinarios	\$ 2,560,686.32	\$ 8,403,688.04
<i>Movimientos de partidas (o rubros) que no afectan al efectivo.</i>		
Depreciación	\$ 0.00	\$ 0.00
Amortización	\$ 0.00	\$ 0.00
Incrementos en las provisiones	\$ 0.00	\$ 0.00
Incremento en inversiones producido por revaluación	\$ 0.00	\$ 0.00
Ganancia/pérdida en venta de propiedad, planta y equipo	\$ 0.00	\$ 0.00
Incremento en cuentas por cobrar	\$ 0.00	\$ 0.00
Partidas extraordinarias	\$ 0.00	\$ 0.00

V) CONCILIACIÓN ENTRE LOS INGRESOS PRESUPUESTARIOS Y CONTABLES, ASÍ COMO ENTRE LOS EGRESOS PRESUPUESTARIOS Y LOS GASTOS CONTABLES

EA 4.- La conciliación se presentará atendiendo a lo dispuesto por el Acuerdo por el que se emite el formato de conciliación entre los ingresos presupuestarios y contables, así como entre los egresos presupuestarios y los gastos contables.

Universidad Tecnológica del Norte de Coahuila Conciliación entre los Ingresos Presupuestarios y Contables Correspondiente del 01 de enero al 31 de marzo de 2021 (Cifras en pesos)		
1. Total de Ingresos Presupuestarios		16,439,267.90
2. Más Ingresos Contables No Presupuestarios		0.00
2.1 Ingresos Financieros	0.00	
2.2 Incremento por Variación de Inventarios	0.00	
2.3 Disminución del Exceso de Estimaciones por Pérdida o Deterioro u Obsolescencia	0.00	
2.4 Disminución del Exceso de Provisiones	0.00	
2.5 Otros Ingresos y Beneficios Varios	0.00	
2.6 Otros Ingresos Contables No Presupuestarios	0.00	
3. Menos Ingresos Presupuestarios No Contables		0.00
3.1 Aprovechamientos Patrimoniales	0.00	
3.2 Ingresos Derivados de Financiamientos	0.00	
3.3 Otros Ingresos Presupuestarios No Contables	0.00	
4. Total de Ingresos Contables		16,439,267.90

Universidad Tecnológica del Norte de Coahuila
Conciliación entre los Egresos Presupuestarios y los Gastos Contables
Correspondiente del 01 de enero al 31 de marzo de 2021
(Cifras en pesos)

1. Total de Egresos Presupuestarios		14,083,215.96
--	--	----------------------

2. Menos Egresos Presupuestario No Contables		204,634.38
---	--	-------------------

2.1	Materias Primas y Materiales de Producción y Comercialización	0.00
2.2	Materiales y Suministros	0.00
2.3	Mobiliario y Equipo de Administración	170,356.38
2.4	Mobiliario y Equipo Educativo y Recreativo	0.00
2.5	Equipo e Instrumental Médico y de Laboratorio	0.00
2.6	Vehículos y Equipo de Transporte	0.00
2.7	Equipo de Defensa y Seguridad	0.00
2.8	Maquinaria, Otros Equipos y Herramientas	0.00
2.9	Activos Biológicos	0.00
2.10	Bienes Inmuebles	0.00
2.11	Activos Intangibles	34,278.00
2.12	Obra Pública en Bienes de Dominio Público	0.00
2.13	Obra Pública en Bienes Propios	0.00
2.14	Acciones y Participaciones de Capital	0.00
2.15	Compra de Títulos y Valores	0.00
2.16	Concesión de Préstamos	0.00
2.17	Inversiones en Fideicomisos, Mandatos y Otros Análogos	0.00
2.18	Provisiones para Contingencias y Otras Erogaciones Especiales	0.00
2.19	Amortización de la Deuda Pública	0.00
2.20	Adeudos de Ejercicios Fiscales Anteriores (ADEFAS)	0.00
2.21	Otros Egresos Presupuestales No Contables	0.00

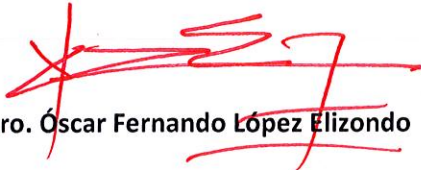
3. Más Gastos Contables No Presupuestarios		0.00
---	--	-------------

3.1	Estimaciones, Depreciaciones, Deterioros, Obsolescencia y Amortizaciones	0.00
3.2	Provisiones	0.00
3.3	Disminución de Inventarios	0.00
3.4	Aumento por Insuficiencia de Estimaciones por Pérdida o Deterioro u Obsolescencia	0.00
3.5	Aumento por Insuficiencia de Provisiones	0.00
3.6	Otros Gastos	0.00
3.7	Otros Gastos Contables No Presupuestarios	0.00

4. Total de Gastos Contables		13,878,581.58
-------------------------------------	--	----------------------

Nota de Gestión Administrativa 17

De conformidad con la nota de gestión administrativa número 17 la Información Contable deberá estar firmada en cada página de la misma e incluir al final la siguiente leyenda: "Bajo protesta de decir verdad declaramos que los Estados Financieros y sus notas, son razonablemente correctos y son responsabilidad del emisor"



Mtro. Óscar Fernando López Elizondo
Rector



L.C. Eberardo Vazquez Ortiz
Director de Administración y Finanzas

j) Notas de memoria a los estados financieros del primer trimestre de 2021

Universidad Tecnológica del Norte de Coahuila

Del 01 de enero al 31 de marzo de 2021

CUENTAS DE ORDEN CONTABLES

CUENTA	SALDO INICIAL	CARGOS	ABONOS	SALDO FINAL
7 CUENTAS DE ORDEN CONTABLES	0.00	0.00	0.00	0.00
7.1 VALORES	0.00	0.00	0.00	0.00
7.1.1 Valores en Custodia	0.00	0.00	0.00	0.00
7.1.2 Custodia de Valores	0.00	0.00	0.00	0.00
7.1.3 Instrumentos de Crédito Prestados a Formadores de Mercado	0.00	0.00	0.00	0.00
7.1.4 Préstamo de Instrumentos de Crédito a Formadores de Mercado y su Garantía	0.00	0.00	0.00	0.00
7.1.5 Instrumentos de Crédito Recibidos en Garantía de los Formadores de Mercado	0.00	0.00	0.00	0.00
7.1.6 Garantía de Créditos Recibidos de los Formadores de Mercado	0.00	0.00	0.00	0.00
7.2 EMISION DE OBLIGACIONES	0.00	0.00	0.00	0.00
7.2.1 Autorización para la Emisión de Bonos, Títulos y Valores de la Deuda Pública Interna	0.00	0.00	0.00	0.00
7.2.2 Autorización para la Emisión de Bonos, Títulos y Valores de la Deuda Pública Externa	0.00	0.00	0.00	0.00
7.2.3 Emisiones Autorizadas de la Deuda Pública Interna y Externa	0.00	0.00	0.00	0.00
7.2.4 Suscripción de Contratos de Préstamos y Otras Obligaciones de la Deuda Pública Interna	0.00	0.00	0.00	0.00
7.2.5 Suscripción de Contratos de Préstamos y Otras Obligaciones de la Deuda Pública Externa	0.00	0.00	0.00	0.00
7.2.6 Contratos de Préstamos y Otras Obligaciones de la Deuda Pública Interna y Externa	0.00	0.00	0.00	0.00
7.3 AVALES Y GARANTIAS	0.00	0.00	0.00	0.00
7.3.1 Avals Autorizados	0.00	0.00	0.00	0.00
7.3.2 Avals Firmados	0.00	0.00	0.00	0.00
7.3.3 Fianzas y Garantías Recibidas por Deudas a Cobrar	0.00	0.00	0.00	0.00
7.3.4 Fianzas y Garantías Recibidas	0.00	0.00	0.00	0.00
7.3.5 Fianzas Otorgadas para Respalda Obligaciones no Fiscales del Gobierno	0.00	0.00	0.00	0.00
7.3.6 Fianzas Otorgadas del Gobierno para Respalda Obligaciones no Fiscales	0.00	0.00	0.00	0.00
7.4 JUICIOS	0.00	0.00	0.00	0.00
7.4.1 Demandas Judicial en Proceso de Resolución	0.00	0.00	0.00	0.00
7.4.2 Resolución de Demandas en Proceso Judicial	0.00	0.00	0.00	0.00
7.5 INVERSION MEDIANTE PROYECTOS PARA PRESTACION DE SERVICIOS (PPS) Y SIMILARES	0.00	0.00	0.00	0.00
7.5.1 Contratos para Inversión Mediante Proyectos para Prestación de Servicios (PPS) y Similares	0.00	0.00	0.00	0.00
7.5.2 Inversión Pública Contratada Mediante Proyectos para Prestación de Servicios (PPS) y Similares	0.00	0.00	0.00	0.00
7.6 BIENES EN CONCESIONADOS O EN COMODATO	0.00	0.00	0.00	0.00
7.6.1 Bienes Bajo Contrato en Concesión	0.00	0.00	0.00	0.00
7.6.2 Contrato de Concesión por Bienes	0.00	0.00	0.00	0.00
7.6.3 Bienes Bajo Contrato en Comodato	0.00	0.00	0.00	0.00
7.6.4 Contrato de Comodato por Bienes	0.00	0.00	0.00	0.00

Nota 1: Las cuentas de orden contables señaladas en el recuadro, son las mínimas necesarias, se podrán aperturar otras, de acuerdo con las necesidades de los entes públicos, incluidas las cuentas de orden de los bienes arqueológicos, artísticos e históricos.

Nota de Gestión Administrativa 17

De conformidad con la nota de gestión administrativa número 17 la Información Contable deberá estar firmada en cada página e incluir al final la siguiente leyenda: "Bajo protesta de decir verdad declaramos que los Estados Financieros y sus notas, son razonablemente correctos y son responsabilidad del emisor"


Mtro. Óscar Fernando López Elizondo
 Rector


L.C. Eberardo Vazquez Ortiz
 Director de Administración y Finanzas

Universidad Tecnológica del Norte de Coahuila

Del 01 de enero al 31 de marzo de 2021

CUENTAS DE ORDEN PRESUPUESTALES

CUENTA	SALDO INICIAL	CARGOS	ABONOS	SALDO FINAL
8 CUENTAS DE ORDEN PRESUPUESTARIAS	0.00	128,515,324.10	128,515,324.10	0.00
8.1 LEY DE INGRESOS	0.00	46,018,181.70	46,018,181.70	0.00
8.1.1 Ley de Ingresos Estimada	80,710,073.00	0.00	0.00	80,710,073.00
8.1.2 Ley de Ingresos por Ejecutar	80,710,073.00	16,439,267.90	13,139,645.90	77,410,451.00
8.1.3 Modificaciones a la Ley de Ingresos Estimada	0.00	13,139,645.90	0.00	13,139,645.90
8.1.4 Ley de Ingresos Devengada	0.00	16,439,267.90	16,439,267.90	0.00
8.1.5 Ley de Ingresos Recaudada	0.00	0.00	16,439,267.90	16,439,267.90
8.2 PRESUPUESTO DE EGRESOS	0.00	82,497,142.40	82,497,142.40	0.00
8.2.1 Presupuesto de Egresos Aprobado	80,710,073.00	0.00	0.00	80,710,073.00
8.2.2 Presupuesto de Egresos por Ejercer	80,710,073.00	15,473,980.96	24,773,513.56	71,410,540.40
8.2.3 Modificaciones al Presupuesto de Egresos Aprobado	0.00	10,690,297.60	15,473,980.96	4,783,683.36
8.2.4 Presupuesto de Egresos Comprometido	0.00	14,083,215.96	14,083,215.96	0.00
8.2.5 Presupuesto de Egresos Devengado	0.00	14,083,215.96	14,083,215.96	0.00
8.2.6 Presupuesto de Egresos Ejercido	0.00	14,083,215.96	14,083,215.96	0.00
8.2.7 Presupuesto de Egresos Pagado	0.00	14,083,215.96	0.00	14,083,215.96

Nota de Gestión Administrativa 17

De conformidad con la nota de gestión administrativa número 17 la Información Contable deberá estar firmada en cada página de la misma e incluir al final la siguiente leyenda:

"Bajo protesta de decir verdad declaramos que los Estados Financieros y sus notas, son razonablemente correctos y son responsabilidad del emisor"


Mtro. Oscar Fernando López Elizondo
 Rector


L.C. Eberardo Vazquez Ortiz
 Director de Administración y Finanzas

k) Notas de gestión administrativa a los estados financieros del primer trimestre de 2021.

c) NOTAS DE GESTIÓN ADMINISTRATIVA

1. Introducción

En concordancia con lo señalado en el Manual de Contabilidad Gubernamental emitido por el Consejo Nacional de Armonización Contable (CONAC), el objetivo general de los estados financieros que se presentan en este documento, es suministrar información acerca de la situación financiera, los resultados de la gestión, los flujos de efectivo acontecidos, el ejercicio de la Ley de Ingresos y del Presupuesto de Egresos, así como la postura fiscal correspondiente al trimestre enero - marzo de 2021.

En este sentido, los estados financieros proveen de información al Congreso y a los ciudadanos, así como a un amplio espectro de usuarios, quienes pueden disponer de la misma en forma confiable y oportuna para tomar decisiones respecto a la asignación de recursos, su administración y control u otros análisis que consideren de utilidad.

En resumen, los estados financieros constituyen la base financiera para la evaluación del desempeño, la rendición de cuentas, la transparencia fiscal y la fiscalización de la Cuenta Pública.

Al respecto, el objetivo que se persigue con estas notas de gestión administrativa consiste en revelar los aspectos económicos – financieros más relevantes que influyeron en las decisiones del período y que fueron considerados en la elaboración de los estados financieros, para la mayor comprensión de los mismos y sus particularidades.

2. Panorama Económico y Financiero

Durante el trimestre enero - marzo de 2021, la Universidad recibió en su totalidad el presupuesto autorizado por parte del Gobierno Federal, lo que permitió que en la Universidad se tomaran buenas decisiones administrativas y financieras.

3. Autorización e Historia

A mediados de 1997 el sector privado de la región solicitó al Gobierno del Estado, su intervención para que una universidad tecnológica se instalara en la región norte del estado. Como resultado de estas acciones en agosto de 1997 se constituyó el comité técnico de seguimiento para la creación de la Universidad Tecnológica del Norte de Coahuila, en el cual participaron representantes del gobierno federal, estatal y municipal, así como del sector productivo. Con el decidido apoyo de la iniciativa privada, se llevó a cabo el estudio de factibilidad para la autorización de la universidad, arrojando como resultado que la ampliación de la oferta educativa era necesaria. Empezó, para dar un sentido social a la educación y un ejemplo de realización individual, ésta deberá tener características que respondan a las necesidades del entorno.

Es en este sentido que la Universidad Tecnológica del Norte de Coahuila se convierte en un factor innovador dentro del esquema educativo del área de influencia y en general del norte del estado, al abrir opciones que diversifican cualitativa y cuantitativamente la oferta de estudios superiores y ofrecer carreras que respondan a los requerimientos tecnológicos y organizativos de la planta productiva de bienes y servicios.

Las carreras que de acuerdo a dicho estudio aportarán a esta región los beneficios esperados por el modelo educativo son: Contabilidad, Comercialización, Ofimática, Procesos Textiles, Mantenimiento Industrial, Electricidad y Electrónica Industrial, Mecánica y Productiva y Procesos de Producción, siendo las cuatro últimas carreras mencionadas con las que se autorizó el inicio de esta universidad.

El 30 de abril de 1998 se firma el convenio de creación de la Universidad Tecnológica del Norte de Coahuila entre las autoridades del gobierno federal y estatal; en mayo 25 del mismo año se anuncia la autorización y el inicio los trabajos de la Universidad Tecnológica del Norte de Coahuila; en el mes de julio dan inicio los trabajos de construcción de los dos primeros edificios que son la unidad de docencia y el taller pesado, en el predio de 20 hectáreas localizado en el Km 18 de la autopista Piedras Negras-Nava, a la altura del Ejido Río Escondido.

Mientras tanto el 31 de agosto de 1998 se dan inicio a las clases, en las instalaciones de la Universidad Pedagógica Nacional con las especialidades de Técnicos Superiores Universitarios en Mantenimiento Industrial, Procesos de Producción, Electricidad y Electrónica Industrial. Así mismo el 13 de noviembre de 1998 se hace la publicación del decreto de creación de la universidad en el periódico oficial del estado. En septiembre de 1999 continua sus actividades en las instalaciones propias donde actualmente se localiza.

El siguiente año en enero de 1999 inicia la carrera de Mecánica y Productiva, la cual se cambia por la de Mecatrónica en septiembre de 2003.

En enero de 2006 la carrera de Técnico Superior Universitario en Informática cambia de nombre por el de Técnico Superior Universitario en Tecnologías de la Información y Comunicación área Sistemas Informáticos. En septiembre de 2001 se abre la carrera de Técnico Superior Universitario en Comercialización.

El Modelo Educativo de las Universidades Tecnológicas permite la diversificación del sector tecnológico de educación Superior en México ampliando la oferta para la realización de estudios de dicho nivel, formando profesionales del nivel 5B de la Clasificación Internacional Normalizada de la Educación 1991 (CINE), con una duración de dos años, el Sistema de Universidades Tecnológicas se caracteriza por los siguientes atributos de su calidad educativa:

Flexibilidad: Adecuación de los planes y programas de estudio al entorno socio económico de la región y a los cambios científicos y tecnológicos.

Intensidad: Optimización del tiempo para formar, en aproximadamente tres mil horas de estudio recursos humanos que respondan a los requerimientos del sector productivo.

Pertinencia: Correlación entre la oferta educativa, los planes y programas de estudio y los métodos de aprendizaje con las necesidades del sector productivo.

Polivalencia: Formación profesional versátil y adaptable a todas las ramas productivas.

Continuidad: Posibilidad de que los egresados, preparados para ejercer su profesión, continúen estudios a nivel licenciatura.

La formación que se busca lograr con los planes de estudio de las carreras de Técnico Superior Universitario, se rige por tres ejes rectores:

Eje teórico/práctico

Los planes de estudio comprenden el aprendizaje de los conocimientos teóricos requeridos en la carrera de que se trate; de los procedimientos y las maneras de hacer, característicos de la actividad profesional; el desarrollo de las habilidades ligadas a las herramientas, equipos o máquinas que utilice y al conocimiento del contexto sociocultural de su profesión. Con el fin de que los estudiantes adquieran, desarrollen y vinculen los conocimientos y las habilidades requeridos en el ámbito laboral, los planes y programas de estudio contienen una proporción significativa de aprendizaje teórico (30%) y un elevado porcentaje de actividades prácticas (70%).

Eje general/especializado

Para hacer posible la polivalencia que permita la movilidad de los Técnicos Superiores Universitarios en los puestos de trabajo, los estudios cursados les proporcionan una sólida formación general científico-técnica como base para un ejercicio profesional competente en sistemas, funciones y procedimientos comunes para las diferentes ramas de la producción y los servicios. Los conocimientos especializados sirven de vía para aplicar y reforzar la formación general o para atender requerimientos específicos de las empresas de la región.

La proporción de los polos de este eje es de 80% de formación general y 20% de formación especializada.

4. Organización y Objeto Social

El objetivo de la Universidad es brindar a la sociedad regional, estatal y nacional una educación superior de buena calidad, como un medio estratégico para acrecentar el capital humano y contribuir al aumento de la competitividad requerida por una economía sustentada en el conocimiento, con la formación integral de Técnicos Superiores Universitarios mediante planes y programas actualizados, que impulsen la transformación y desarrollo de los diversos sectores del país.

El proceso enseñanza-aprendizaje del modelo educativo de la Universidad, se realiza tanto en la institución como en la empresa.

Comprende la actividad en aula, laboratorio o taller y biblioteca, así como el aprendizaje directo en la planta productiva, que se lleva a cabo a través de visitas guiadas, conferencias y prácticas específicas. Comprende también una estadía de entre 10 y 15 semanas en el sector productivo, cuando el estudiante haya cubierto todas las asignaturas del plan de estudios, en la cual desarrollará un proyecto relacionado con sus funciones profesionales de acuerdo con las necesidades de la empresa.

Ejercicio Fiscal

De conformidad con lo establecido en los Postulados básico de Contabilidad Gubernamental emitidos por el Consejo Nacional de Armonización Contable (CONAC),

particularmente en la explicación del término denominado Periodo Contable, se precisó que en lo que se refiere a la Contabilidad Gubernamental el período relativo es de un año calendario que comprende a partir del 01 de enero hasta el 31 de diciembre y está directamente relacionado con la ejecución del Presupuesto de Egresos.

En este caso, el período que corresponde al Ejercicio Fiscal que se reporta, comprende del 01 de enero al 31 de marzo de 2021.

Consideraciones fiscales del ente

La Universidad está inscrita en el Servicio de Administración Tributaria (SAT) en el régimen fiscal "Personas Morales con Fines No Lucrativos y está registrada en el Padrón del Registro Federal de Contribuyentes en la actividad económica "Escuelas de Educación Media Superior pertenecientes al sector público". Las obligaciones son las siguientes:

- Presentar la declaración y pago provisional mensual de retenciones del Impuesto Sobre la Renta (ISR) por sueldos y salarios.
- Presentar la declaración anual del Impuesto Sobre la Renta (ISR) donde informen sobre los pagos y retenciones de servicios profesionales (Personas Morales).
- Informar anualmente los pagos y retenciones por sueldos y salarios o asimilados a salarios.
- Presentar la declaración y pago provisional mensual del Impuesto Sobre la Renta (ISR) por las retenciones realizadas por servicios profesionales.
- Informar anualmente el Subsidio para el empleo entregado.

Estructura Organizacional Básica

La Universidad cuenta con siguiente estructura organizacional básica:

- ✓ Rectoría
- ✓ Abogado General
- ✓ Dirección de Administración y Finanzas:
 - Subdirección del Área de Recursos Humanos y Materiales
 - Jefe de Departamento de Recursos Financieros, Programación y Contabilidad
 - Jefe de Departamento de Adquisiciones y Patrimonio
 - Coordinador de Servicios Generales
 - Coordinador de SITE
- ✓ Dirección Académica
- ✓ Jefe de Planeación y Evaluación.
- ✓ Dirección de las Carreras de TSU Mecatrónica Área Manufactura Flexible, TSU Mecatrónica Área Sistemas Eléctricos Eficientes e Ingeniería en Mecatrónica.

✓ Dirección de las Carreras de TSU Desarrollo de Negocios Área Mercadotecnia, TSU Procesos Industriales Área Manufactura, TSU en Logística Área Cadena de Suministros. Licenciatura e Innovación de Negocios y Mercadotecnia e Ingeniería en Sistemas Productivos.

✓ Dirección de las Carreras de TSU Mantenimiento Área Industrial, TSU TIC Área Desarrollo de Software Multiplataforma, Ingeniería en Mantenimiento Industrial e Ingeniería en Desarrollo y Gestión de Software.

✓ Dirección de Investigación y Desarrollo.

✓ Dirección de Vinculación.

✓ Subdirección de Extensión Universitaria.

✓ Jefe de Departamento de Servicios Médicos.

✓ Jefe de Departamento de Actividades Culturales y Deportivas.

✓ Jefe de Departamento de Servicios Escolares.

5. Bases de Preparación de los Estados Financieros

Los Estados Financieros que se presentan en este documento han sido preparados con apego a las disposiciones establecidas en la Ley General de Contabilidad Gubernamental y con sujeción a la normatividad y lineamientos emitidos por el Consejo Nacional de Armonización Contable (CONAC).

Así mismo, en el registro de las operaciones y en la emisión de la información financiera y presupuestal se da debido cumplimiento a los Postulados Básicos de Contabilidad Gubernamental, ya que éstos proporcionan el sustento técnico para práctica contable a través de definiciones, explicaciones y razonamientos.

6. Políticas de Contabilidad Significativas

La Universidad Tecnológica del Norte de Coahuila ha estado cumpliendo con las disposiciones marcadas en la Ley General de Contabilidad Gubernamental que tiene por objeto establecer los criterios generales que regirán la contabilidad gubernamental y la emisión de información financiera de los entes públicos, con el fin de lograr su adecuada armonización.

Con tal motivo, las principales políticas de la Universidad en materia de Rendición de Cuentas están orientadas a que la contabilidad gubernamental facilite el registro y la

fiscalización de los activos, pasivos, ingresos y egresos, en general, contribuir a medir la eficacia, economía y eficiencia del gasto e ingresos públicos, las obligaciones contingentes y el patrimonio de la Universidad, en cumplimiento a lo estipulado en el artículo 2 de la LGCG.

Así mismo, otro de los objetivos centrales que persigue la Universidad consiste en que la contabilidad gubernamental permita la expresión fiable de las transacciones en los estados financieros y considere las mejores prácticas contables nacionales e internacionales, ello en los términos de lo señalados por el artículo 33 de la LGCG.

En términos generales, en la Contabilidad de la Universidad se están aplicando las políticas contables emanadas de los Postulados Básicos de Contabilidad Gubernamental, las Normas y Metodología para la Determinación de los Momentos Contables de los Ingresos y de los Egresos, los Clasificadores presupuestarios de Ingresos y Gastos, el Manual de Contabilidad Gubernamental y otros documentos publicados a la fecha.

7. Posición en Moneda Extranjera y Protección por Riesgo Cambiario

Esta Nota de Gestión Administrativa no aplica en nuestro caso, ya que durante el trimestre enero - marzo de 2021 la Universidad no realizó operaciones en moneda extranjera que afectaran nuestros rubros de activo y pasivo.

8. Reporte Analítico del Activo

Este rubro está representado por los Bienes Inmuebles, Infraestructura y Bienes Muebles, por un monto de \$ 178, 691,592.41 al 31 de marzo de 2021, necesario para el desarrollo de las actividades de la Universidad, el cual se integra de la siguiente manera:

Bienes Inmuebles, Infraestructura y Bienes Muebles:

Bienes Inmuebles	
Terrenos	\$ 31,926,000.00
Edificios no Habitacionales	\$ 85,824,341.86
Infraestructura	\$ 1,225,644.70
Otros Bienes Inmuebles	\$ 6,510,849.95
Total	\$ 125,486,836.51
Bienes Muebles	
Mobiliario y Equipo de Administración	\$ 23,195,805.06
Mobiliario y Equipo Educativo y Recreativo	\$ 776,294.20
Equipo e Instrumental Médico y de Laboratorio	\$ 203,744.80
Vehículos y Equipo de Transporte	\$ 4,472,415.99
Maquinaria, Otros Equipos y Herramientas	\$ 24,474,715.85
Colecciones, Obras de Arte y Objetos Valiosos	\$ 81,780.00
Total	\$ 53,204,755.90
Depreciación Acumulada de Inmuebles	\$ 49,965,813.31

Depreciación Acumulada de Infraestructura
 Depreciación Acumulada de Bienes Muebles
Total

\$ 743,557.79
 \$ 34,035,542.96
\$ 84,744,914.06

Parámetros de Estimación de Vida Útil

Cuenta	Concepto	Años de vida útil	% de depreciación anual
1.2.3	BIENES INMUEBLES, INFRAESTRUCTURA Y CONSTRUCCIONES EN PROCESO		
1.2.3.3	Edificios No Habitacionales	30	3.3
1.2.3.4	Infraestructura	25	4
1.2.3.9	Otros Bienes Inmuebles	20	5
1.2.4	BIENES MUEBLES		
1.2.4.1	Mobiliario y Equipo de Administración		
1.2.4.1.1	Muebles de Oficina y Estantería	10	10
1.2.4.1.2	Muebles, Excepto De Oficina Y Estantería	10	10
1.2.4.1.3	Equipo de Cómputo y de Tecnologías de la Información	3	33.3
1.2.4.1.9	Otros Mobiliarios y Equipos de Administración	10	10
1.2.4.2	Mobiliario y Equipo Educacional y Recreativo		
1.2.4.2.1	Equipos y Aparatos Audiovisuales	3	33.3
1.2.4.2.2	Aparatos Deportivos	5	20
1.2.4.2.3	Cámaras Fotográficas y de Video	3	33.3
1.2.4.2.9	Otro Mobiliario y Equipo Educacional y Recreativo	5	20
1.2.4.3	Equipo e Instrumental Médico y de Laboratorio		
1.2.4.3.1	Equipo Médico y de Laboratorio	5	20
1.2.4.3.2	Instrumental Médico y de Laboratorio	5	20
1.2.4.4	Equipo de Transporte		
1.2.4.4.1	Automóviles y Equipo Terrestre	5	20
1.2.4.4.2	Carrocerías y Remolques	5	20
1.2.4.6	Maquinaria, Otros Equipos y Herramientas		
1.2.4.6.1	Maquinaria y Equipo Agropecuario	10	10
1.2.4.6.2	Maquinaria y Equipo Industrial	10	10
1.2.4.6.3	Maquinaria y Equipo de Construcción	10	10

Cuenta	Concepto	Años de vida útil	% de depreciación anual
1.2.4.6.4	Sistemas de Aire Acondicionado, Calefacción y de Refrigeración Industrial y Comercial	10	10
1.2.4.6.5	Equipo de Comunicación y Telecomunicación	10	10
1.2.4.6.6	Equipos de Generación Eléctrica, Aparatos y Accesorios Eléctricos	10	10
1.2.4.6.7	Herramientas y Máquinas-Herramienta	10	10
1.2.4.6.9	Otros Equipos	10	10

9. Fideicomisos, Mandatos y Análogos

Esta Nota de Gestión Administrativa no aplica en nuestro caso, ya que durante el trimestre enero - marzo de 2021 la Universidad no celebró fideicomisos, mandatos y análogos.

10. Reporte de la Recaudación

Descripción	Monto
Intereses o Rendimientos Bancarios	\$ 98.90
Derechos Escolares TSU	\$ 97,600.00
Derechos Cuatrimestrales TSU	\$ 46,000.00
Cuota Cuatrimestral TSU	\$ 874,434.00
Constancia de Terminación de estudios	\$ 700.00
Gastos Administrativos para Titulación Nivel TSU o Ingeniería	\$ 15,200.00
Constancias de Estudios	\$ 5,700.00
Constancia Medica	\$ 650.00
Reposición de Gafete	\$ 100.00
Kárdex	\$ 6,550.00
Carta Pasante	\$ 900.00
Otros Ingresos	\$ 260.00
Constancia de Título en Trámite	\$ 750.00
Derechos Cuatrimestrales Ingeniería	\$ 93,500.00
Examen De Diagnostico	\$ 175,320.00
Examen Medico	\$ 29,280.00
Seguro Estudiantil Anual	\$ 73,050.00
Derechos Escolares Ingeniería	\$ 500.00
Cuota Cuatrimestral Ingeniería	\$ 1,839,628.00
Certificado Parcial	\$ 700.00
Recursamiento	\$ 10,500.00
Recargos	\$ 810.00
Reingreso	\$ 9,500.00

Remedial	\$ 18,800.00
Constancia de Afiliación al IMSS	\$ 1,200.00
Ingresos por Subsidio Federal	\$ 5,989,384.00
Ingresos por Subsidio Estatal	\$ 7,148,153.00
Total	\$ 16,439,267.90

11. Información sobre la Deuda y el Reporte Analítico de la Deuda

Durante el trimestre enero - marzo de 2021, la Universidad Tecnológica del Norte de Coahuila, no tiene ninguna operación crediticia con instituciones bancarias. Por lo cual; aun así, se tendrá la obligación de cumplir con lo establecido en la Ley de Disciplina Financiera, para mantener un balance presupuestario sostenible.

12. Calificaciones otorgadas

Esta Nota de Gestión Administrativa no aplica en nuestro caso.

13. Proceso de Mejora

En el Plan Institucional de Desarrollo 2016 – 2020 de la Universidad se contemplan una serie de estrategias encaminadas hacia la mejora en los procedimientos y controles tanto del capital humano como económico, algunas de estas estrategias son las siguientes:

1. Docencia.
 - A través del Departamento de Recursos Humanos, contar con el personal docente de tiempo completo y asignatura, que cumpla con el perfil deseado por los programas educativos de la Universidad.
 - Promover que los PTC obtengan el reconocimiento del perfil PRODEP.
 - Aplicar el instrumento de evaluación a todo el personal docente (PA y PTC).
 - Contar con un programa de capacitación, actualización y de desarrollo del personal docente.
 - Contar con un programa de capacitación del personal docente de tiempo completo en cuanto a la conformación de cuerpos académicos.
 - Contar con un programa de reuniones del comité de pertinencia para la revisión y actualización de los planes y programas de estudio ofertados.
 - Contar con un programa de evaluaciones por parte de los CIEES y para la acreditación por parte de COPAES de los programas educativos
 - Aplicar a los prospectos a ingresar a esta institución de educación superior un examen de diagnóstico.
 - Aplicación de un test de orientación vocacional.
 - Mantener una estrecha relación alumno – maestro a través del programa de tutorías.
 - Elaborar un programa de suministro de recursos didácticos.

- Abrir las puertas de nuestra Universidad a través de la feria tecnológica para dar a conocer a los alumnos próximos a egresar de la Educación Media Superior el modelo educativo de la UT.
- Contar con un programa de promoción y difusión de nuestro modelo educativo y de los programas ofertados en IEMS de la zona de influencia.
- Contar con un programa de utilización de los medios de comunicación masivos para posicionar a la Universidad en la comunidad.
- Desarrollar el programa de tutorías y asesorías.
- Apegarnos a la implementación de los programas de servicios de apoyo a los estudiantes (PROSAE) en la etapa de admisión y de permanencia del alumno
- Realizar un programa de capacitación docente que refuercen el proceso enseñanza - aprendizaje.
- Apegarnos a la implementación de los programas de servicios de apoyo a los estudiantes (PROSAE) en la etapa de admisión y de permanencia del alumno.
- Contar con un catálogo de actividades específicas para el desarrollo humano.
- Contar con equipo y material didáctico adecuado y suficiente para ser utilizado en las actividades de desarrollo humano que propicien el aprendizaje significativo de los alumnos.
- Planear y realizar con los alumnos actividades que les ayuden a desarrollar su potencial humano de manera integral; que les permitan ser personas auto-dirigidas, responsables y conscientes de sus decisiones, en todas las esferas del ser humano.
- Capacitar a profesores de tiempo completo para que desarrollen y ejerciten técnicas y habilidades para realizar entrevistas y sesiones de tutoría y asesoría académica.
- Implementar un sistema de sensibilización a la comunidad universitaria sobre la importancia de la tutoría y la asesoría académica.
- Modernizar y actualizar los sistemas, equipos y acervo de la Biblioteca.
- Capacitar y actualizar al personal de Biblioteca para un mejor manejo y otorgamiento del servicio.
- Implementar un programa de mantenimiento y actualización de los laboratorios de cómputo.
- Dar a conocer los diferentes tipos de becas a los tutores y alumnos.
- Propiciar que en cada año escolar, empresas y presidencias municipales de la zona de influencia participen en los programas de becas, aportando algún recurso que sea significativo.
- Otorgar atención primaria de salud oportuna (consulta médica general) a la comunidad universitaria.
- Promover campañas de vacunación encaminadas a prevenir y disminuir la incidencia de enfermedades transmisibles.
- Realizar sesiones, conferencias, talleres, pláticas etc. Referidos a medicina preventiva, seguridad e higiene, prevención de accidentes y de embarazos no deseados, entre otros temas.
- Concientizar al joven universitario para manejar su sexualidad de una manera integral, segura y responsable.
- Brindar una atención médica oportuna y eficaz durante el desarrollo de las actividades culturales y deportivas a los alumnos de equipos representativos.
- Realizar en tiempo y forma el trámite de alta del seguro facultativo con el IMSS, de los alumnos de nuevo ingreso a la UT.

- Generar espacios para que el alumno autoanalice sus emociones, alcances y limitaciones en sus hábitos y técnicas de estudio.
- Concesionar el servicio de cafetería a particulares que presenten la mejor opción.

- Gestionar el servicio de transporte público o privado.
- Utilizar el equipo de transporte propio de la Universidad

2. Estudios y Servicios Tecnológicos.

- Establecer una relación estrecha con el sector productivo y de servicios, para identificar sus necesidades de estudios y servicios tecnológicos.
- Contar con un catálogo del personal docente y alumnos que reúnan los requisitos para participar en los proyectos.
- Motivar a los profesores de tiempo completo para que se involucren en la generación de LIIADT.
- Contar con un programa de capacitación en la realización de LIIADT.

3. Vinculación.

- A través de un censo, identificar y actualizar todas las empresas de la zona de influencia.
- Realizar un catálogo de las empresas con las que hemos establecido relaciones de servicios formales e identificar los beneficios obtenidos.
- Proporcionar a los egresados al término de sus estadías un catálogo de oportunidades de empleo elaborado en forma conjunta por los organismos empresariales, las dependencias oficiales del empleo y las UT del país.
- Registrar al 100% de los egresados en un sistema informático para bolsa de trabajo.
- Ofertar las vacantes a través de la página WEB institucional
- Realizar anualmente, una feria del empleo para egresados de la Universidad con objeto de promover su curriculum vitae.
- Desarrollar el "Programa Emprendedor" y difundirlo a los egresados de la Universidad.
- Efectuar un proceso de registro y control de los egresados, en donde se recolecten datos personales y laborales básicos, a través del sistema de información sobre vinculación de Universidades tecnológicas (SIVUT)
- Promover la creación de la asociación de egresados.
- A través de un censo, contar con una base de datos, para identificar y actualizar todas las IEMS, IES; Organismos y asociaciones públicos o privados de la zona de influencia y más allá de la región.

4. Difusión y Extensión.

- Utilizar los medios de comunicación que mejores resultados han dado en los diferentes diagnósticos.
- Contar con un programa de visitas a las IEMS para la promoción y difusión de nuestro modelo educativo y de los programas ofertados.
- Difundir el modelo educativo a través del uso de nuestras propias instalaciones.

- A través de un programa de vinculación, organizar, programar y coordinar cursos, conferencias y diplomados de interés para los egresados que contribuyan a actualizar e incrementar sus conocimientos teóricos y prácticos, principalmente los que interesan al mercado laboral.

5. Actividades Culturales.

- Crear un programa de talleres y exposiciones de: Teatro, Danza, Música, Pintura, Literatura, Oratoria, etc.
 - Promover la participación y encuentros de intercambio artístico cultural interinstitucional

6. Actividades deportivas.

- Diseñar un programa deportivo enfocado a cumplir con:
 - La salud y el bienestar físico.
 - La enseñanza de fundamentos básicos de las distintas disciplinas deportivas.
 - La recreación, el esparcimiento y la utilización eficaz del tiempo libre; con base en el desarrollo de habilidades, actitudes y valores en el alumno.
 - La cultura de seguimiento y desarrollo de los alumnos que son talentos deportivos.

7. Actividades Editoriales.

- Difundir la información de manera oportuna y veraz, entre la comunidad universitaria.

8. Planeación y Evaluación.

- Identificar la demanda educativa de la zona de influencia.
- Elaborar un programa de optimización de los espacios educativos de la universidad.
 - Fomentar en todas las áreas de la universidad la participación y realización de los planes y programas institucionales de desarrollo.
 - Fomentar y aplicar en todas las áreas de la universidad el modelo de evaluación de la calidad (MECASUT) y en el sistema de gestión de la calidad de la institución (ISO 9001:2015).
 - Implementar y fomentar el uso de un sistema automatizado de información integral a nivel Institucional.

9. Administración y Finanzas.

- Plantear acciones que permitan el control y registro del ejercicio de los recursos financieros de la universidad.
 - Diseñar e implementar un sistema de control presupuestal.
 - Contar con apoyo interno y externo para el desarrollo de la estructura organizacional.
 - Buscar la eficiencia y desarrollo de los recursos humanos a través de un proceso de reclutamiento, capacitación y actualización de personal.

- Implementar un procedimiento de reclutamiento, selección y contratación del personal que satisfaga las necesidades de la universidad.
- Crear un programa de capacitación y actualización para el personal de acuerdo a las actividades y funciones de su puesto y de su área.
- Establecer un programa de capacitación cruzada de personal con el propósito de coadyuvar a incrementar la productividad laboral.
- Desarrollar un programa de necesidades de construcción y equipamiento de acuerdo a las necesidades de los programas educativos.
- Desarrollar un programa de mantenimiento preventivo y correctivo.
- Contar con un plan de actualización y capacitación del sistema de inventarios.

Además de todas las anteriores actividades que se plasman en Plan Institucional de Desarrollo de la Universidad, se cuenta con la certificación ISO 9001:2015, mismo que dentro de sus múltiples procesos encamina a la institución a la mejora continua mediante su Sistema de Gestión de Calidad en todas las áreas, obteniendo año con año la recertificación en la norma.

14. Información por Segmentos

La Universidad no presenta su información financiera de manera segmentada.

15. Eventos Posteriores al Cierre

Durante el periodo posterior al que se informa no existieron eventos que afecten económica ni financieramente a la Universidad, sin que surta efecto alguno sobre los estados financieros que se presentan.

16. Partes Relacionadas

Para el cierre del trimestre enero - marzo de 2021 no existen partes relacionadas que pudieran ejercer influencia significativa sobre la toma de decisiones financieras y operativas.

Nota de Gestión Administrativa 17

De conformidad con la nota de gestión administrativa número 17 la Información Contable deberá estar firmada en cada página de la misma e incluir al final la siguiente leyenda: "Bajo protesta de decir verdad declaramos que los Estados Financieros y sus notas, son razonablemente correctos y son responsabilidad del emisor"



Mtro. Oscar Fernando López Elizondo

Rector



L.C. Eberardo Vázquez Ortiz

Director de Administración y Finanzas

- l) Balanza de comprobación detallada al cuarto nivel del primer trimestre de 2021, incluyendo las cuentas de orden contables y presupuestarias.

Universidad Tecnológica del Norte de Coahuila
Balanza de Comprobación
Del 01 de enero al 31 de marzo de 2021

CÓDIGO	CUENTA CONTABLE	SALDO INICIAL	CARGOS	ABONOS	SALDO FINAL
1	ACTIVO	105,353,138.65	44,368,708.00	41,581,291.71	108,140,554.94
1.1	ACTIVO CIRCULANTE	9,533,392.50	44,164,073.62	41,581,291.71	12,116,174.41
1.1.1	EFFECTIVO Y EQUIVALENTES	9,520,352.90	27,641,389.58	25,057,018.00	12,104,724.48
1.1.1.1	EFFECTIVO	0.00	0.00	0.00	0.00
1.1.1.2	BANCOS/TESORERÍA	9,516,852.90	27,641,389.58	25,057,018.00	12,101,224.48
1.1.1.3	BANCOS/DEPENDENCIAS Y OTROS	0.00	0.00	0.00	0.00
1.1.1.4	INVERSIONES TEMPORALES (HASTA 3 MESES)	0.00	0.00	0.00	0.00
1.1.1.5	FONDOS CON AFECTACIÓN ESPECÍFICA	0.00	0.00	0.00	0.00
1.1.1.6	DEPÓSITOS DE FONDOS DE TERCEROS EN GARANTÍA Y/O ADMINISTRACIÓN	3,500.00	0.00	0.00	3,500.00
1.1.1.9	OTROS EFFECTIVOS Y EQUIVALENTES	0.00	0.00	0.00	0.00
1.1.2	DERECHOS A RECIBIR EFFECTIVO O EQUIVALENTES	13,039.60	16,521,338.44	16,524,273.71	10,104.33
1.1.2.1	INVERSIONES FINANCIERAS DE CORTO PLAZO	0.00	0.00	0.00	0.00
1.1.2.2	CUENTAS POR COBRAR A CORTO PLAZO	0.00	16,439,169.00	16,439,169.00	0.00
1.1.2.3	DEUDORES DIVERSOS POR COBRAR A CORTO PLAZO	13,039.60	72,070.54	85,005.81	104.33
1.1.2.4	INGRESOS POR RECUPERAR A CORTO PLAZO	0.00	98.90	98.90	0.00
1.1.2.5	DEUDORES POR ANTICIPOS DE LA TESORERÍA A CORTO PLAZO	0.00	10,000.00	0.00	10,000.00
1.1.2.6	PRÉSTAMOS OTORGADOS A CORTO PLAZO	0.00	0.00	0.00	0.00
1.1.2.9	OTROS DERECHOS A RECIBIR EFFECTIVO O EQUIVALENTES A CORTO PLAZO	0.00	0.00	0.00	0.00
1.1.3	DERECHOS A RECIBIR BIENES O SERVICIOS	0.00	1,345.60	0.00	1,345.60
1.1.3.1	ANTICIPO A PROVEEDORES POR ADQUISICIÓN DE BIENES Y PRESTACIÓN DE SERVICIOS A CORTO PLAZO	0.00	1,345.60	0.00	0.00
1.1.3.2	ANTICIPO A PROVEEDORES POR ADQUISICIÓN DE BIENES INMUEBLES Y MUEBLES A CORTO PLAZO	0.00	0.00	0.00	0.00
1.1.3.3	ANTICIPO A PROVEEDORES POR ADQUISICIÓN DE BIENES INTANGIBLES A CORTO PLAZO	0.00	0.00	0.00	0.00
1.1.3.4	ANTICIPO A CONTRATISTAS POR OBRAS PÚBLICAS A CORTO PLAZO	0.00	0.00	0.00	0.00
1.1.3.9	OTROS DERECHOS A RECIBIR BIENES O SERVICIOS A CORTO PLAZO	0.00	0.00	0.00	0.00
1.1.4	INVENTARIOS	0.00	0.00	0.00	0.00
1.1.4.1	INVENTARIO DE MERCANCIAS PARA VENTA	0.00	0.00	0.00	0.00
1.1.4.2	INVENTARIO DE MERCANCIAS TERMINADAS	0.00	0.00	0.00	0.00
1.1.4.3	INVENTARIO DE MERCANCIAS EN PROCESO DE ELABORACIÓN	0.00	0.00	0.00	0.00
1.1.4.4	INVENTARIO DE MATERIAS PRIMAS, MATERIALES Y SUMINISTROS PARA PRODUCCIÓN	0.00	0.00	0.00	0.00
1.1.4.5	BIENES EN TRÁNSITO	0.00	0.00	0.00	0.00
1.1.5	ALMACENES	0.00	0.00	0.00	0.00
1.1.5.1	ALMACÉN DE MATERIALES Y SUMINISTROS DE CONSUMO	0.00	0.00	0.00	0.00
1.1.6	ESTIMACIÓN POR PÉRDIDA O DETERIORO DE ACTIVOS CIRCULANTES	0.00	0.00	0.00	0.00
1.1.6.1	ESTIMACIONES PARA CUENTAS INCOBRABLES POR DERECHOS A RECIBIR EFFECTIVO O EQUIVALENTES	0.00	0.00	0.00	0.00
1.1.6.2	ESTIMACIÓN POR DETERIORO DE INVENTARIOS	0.00	0.00	0.00	0.00
1.1.9	OTROS ACTIVOS CIRCULANTES	0.00	0.00	0.00	0.00
1.1.9.1	VALORES EN GARANTÍA	0.00	0.00	0.00	0.00
1.1.9.2	BIENES EN GARANTÍA (EXCLUYE DEPÓSITOS DE FONDOS)	0.00	0.00	0.00	0.00
1.1.9.3	BIENES DERIVADOS DE EMBARGOS, DECOMISOS, ASEGURAMIENTOS Y DACIÓN EN PAGO	0.00	0.00	0.00	0.00
1.1.9.4	ADQUISICIÓN CON FONDOS DE TERCEROS	0.00	0.00	0.00	0.00
		95,819,746.15	204,634.38	0.00	96,024,380.53
1.2	ACTIVO NO CIRCULANTE	0.00	0.00	0.00	0.00
1.2.1	INVERSIONES FINANCIERAS A LARGO PLAZO	0.00	0.00	0.00	0.00
1.2.1.1	INVERSIONES A LARGO PLAZO	0.00	0.00	0.00	0.00
1.2.1.2	TÍTULOS Y VALORES A LARGO PLAZO	0.00	0.00	0.00	0.00
1.2.1.3	FIDEICOMISOS, MANDATOS Y CONTRATOS ANÁLOGOS	0.00	0.00	0.00	0.00
1.2.1.4	PARTICIPACIONES Y APORTACIONES DE CAPITAL	0.00	0.00	0.00	0.00
1.2.2	DERECHOS A RECIBIR EFFECTIVO O EQUIVALENTES A LARGO PLAZO	0.00	0.00	0.00	0.00
1.2.2.1	DOCUMENTOS POR COBRAR A LARGO PLAZO	0.00	0.00	0.00	0.00
1.2.2.2	DEUDORES DIVERSOS A LARGO PLAZO	0.00	0.00	0.00	0.00
1.2.2.3	INGRESOS POR RECUPERAR A LARGO PLAZO	0.00	0.00	0.00	0.00
1.2.2.4	PRÉSTAMOS OTORGADOS A LARGO PLAZO	0.00	0.00	0.00	0.00
1.2.2.9	OTROS DERECHOS A RECIBIR EFFECTIVO O EQUIVALENTES A LARGO PLAZO	0.00	0.00	0.00	0.00
1.2.3	BIENES INMUEBLES, INFRAESTRUCTURA Y CONSTRUCCIONES EN PROCESO	125,486,836.51	0.00	0.00	125,486,836.51
1.2.3.1	TERRENOS	31,926,000.00	0.00	0.00	31,926,000.00
1.2.3.2	VIVIENDAS	0.00	0.00	0.00	0.00
1.2.3.3	EDIFICIOS NO HABITACIONALES	85,824,341.86	0.00	0.00	85,824,341.86
1.2.3.4	INFRAESTRUCTURA	1,225,644.70	0.00	0.00	1,225,644.70
1.2.3.5	CONSTRUCCIONES EN PROCESO EN BIENES DE DOMINIO PÚBLICO	0.00	0.00	0.00	0.00
1.2.3.6	CONSTRUCCIONES EN PROCESO EN BIENES PROPIOS	0.00	0.00	0.00	0.00
1.2.3.9	OTROS BIENES INMUEBLES	6,510,849.95	0.00	0.00	6,510,849.95
1.2.4	BIENES MUEBLES	53,034,399.52	170,356.38	0.00	53,204,755.90
1.2.4.1	MOBILIARIO Y EQUIPO DE ADMINISTRACIÓN	23,025,448.68	170,356.38	0.00	23,195,805.06
1.2.4.2	MOBILIARIO Y EQUIPO EDUCACIONAL Y RECREATIVO	776,294.20	0.00	0.00	776,294.20
1.2.4.3	EQUIPO E INSTRUMENTAL MÉDICO Y DE LABORATORIO	203,744.80	0.00	0.00	203,744.80
1.2.4.4	VEHÍCULOS Y EQUIPO DE TRANSPORTE	4,472,415.99	0.00	0.00	4,472,415.99
1.2.4.5	EQUIPO DE DEFENSA Y SEGURIDAD	0.00	0.00	0.00	0.00
1.2.4.6	MAQUINARIA, OTROS EQUIPOS Y HERRAMIENTAS	24,474,715.85	0.00	0.00	24,474,715.85
1.2.4.7	COLECCIONES, OBRAS DE ARTE Y OBJETOS VALIOSOS	81,780.00	0.00	0.00	81,780.00
1.2.4.8	ACTIVOS BIOLÓGICOS	0.00	0.00	0.00	0.00
1.2.5	ACTIVOS INTANGIBLES	4,411,758.51	34,276.00	0.00	4,446,036.51
1.2.5.1	SOFTWARE	4,411,758.51	0.00	0.00	4,411,758.51
1.2.5.2	PATENTES, MARCAS Y DERECHOS	0.00	0.00	0.00	0.00

1.2.5.3	CONCESIONES Y FRANQUICIAS	0.00	0.00	0.00	0.00
1.2.5.4	LICENCIAS	0.00	34,278.00	0.00	34,278.00
1.2.5.9	OTROS ACTIVOS INTANGIBLES	0.00	0.00	0.00	0.00
1.2.6	DEPRECIACIÓN, DETERIORO Y AMORTIZACIÓN ACUMULADA DE BIENES	-87,113,248.39	0.00	0.00	-87,113,248.39
1.2.6.1	DEPRECIACIÓN ACUMULADA DE BIENES INMUEBLES	-49,965,813.31	0.00	0.00	-49,965,813.31
1.2.6.2	DEPRECIACIÓN ACUMULADA DE INFRAESTRUCTURA	-743,557.79	0.00	0.00	-743,557.79
1.2.6.3	DEPRECIACIÓN ACUMULADA DE BIENES MUEBLES	-34,035,542.96	0.00	0.00	-34,035,542.96
1.2.6.4	DETERIORO ACUMULADO DE ACTIVOS BIOLÓGICOS	0.00	0.00	0.00	0.00
1.2.6.5	AMORTIZACIÓN ACUMULADA DE ACTIVOS INTANGIBLES	-2,368,334.33	0.00	0.00	-2,368,334.33
1.2.7	ACTIVOS DIFERIDOS	0.00	0.00	0.00	0.00
1.2.7.1	ESTUDIOS, FORMULACIÓN Y EVALUACIÓN DE PROYECTOS	0.00	0.00	0.00	0.00
1.2.7.2	DERECHOS SOBRE BIENES EN RÉGIMEN DE ARRENDAMIENTO FINANCIERO	0.00	0.00	0.00	0.00
1.2.7.3	GASTOS PAGADOS POR ADELANTADO A LARGO PLAZO	0.00	0.00	0.00	0.00
1.2.7.4	ANTICIPOS A LARGO PLAZO	0.00	0.00	0.00	0.00
1.2.7.5	BENEFICIOS AL RETIRO DE EMPLEADOS PAGADOS POR ADELANTADO	0.00	0.00	0.00	0.00
1.2.7.9	OTROS ACTIVOS DIFERIDOS	0.00	0.00	0.00	0.00
1.2.8	ESTIMACIÓN POR PÉRDIDA O DETERIORO DE ACTIVOS NO CIRCULANTES	0.00	0.00	0.00	0.00
1.2.8.1	ESTIMACIONES POR PÉRDIDA DE CUENTAS INCOBRABLES DE DOCUMENTOS POR COBRAR A LARGO PLAZO	0.00	0.00	0.00	0.00
1.2.8.2	ESTIMACIONES POR PÉRDIDA DE CUENTAS INCOBRABLES DE DEUDORES DIVERSOS POR COBRAR A LARGO PLAZO	0.00	0.00	0.00	0.00
1.2.8.3	ESTIMACIONES POR PÉRDIDA DE CUENTAS INCOBRABLES DE INGRESOS POR COBRAR A LARGO PLAZO	0.00	0.00	0.00	0.00
1.2.8.4	ESTIMACIONES POR PÉRDIDA DE CUENTAS INCOBRABLES DE PRÉSTAMOS OTORGADOS A LARGO PLAZO	0.00	0.00	0.00	0.00
1.2.8.9	ESTIMACIONES POR PÉRDIDA DE OTRAS CUENTAS INCOBRABLES A LARGO PLAZO	0.00	0.00	0.00	0.00
1.2.9	OTROS ACTIVOS NO CIRCULANTES	0.00	0.00	0.00	0.00
1.2.9.1	BIENES EN CONCESIÓN	0.00	0.00	0.00	0.00
1.2.9.2	BIENES EN ARRENDAMIENTO FINANCIERO	0.00	0.00	0.00	0.00
1.2.9.3	BIENES EN COMODATO	0.00	0.00	0.00	0.00
2	PASIVO	7,334,374.53	17,991,558.61	18,218,288.58	7,561,104.50
2.1	PASIVO CIRCULANTE	7,334,374.53	17,991,558.61	18,218,288.58	7,561,104.50
2.1.1	CUENTAS POR PAGAR A CORTO PLAZO	2,208,407.44	17,922,894.16	16,794,433.53	1,079,946.81
2.1.1.1	SERVICIOS PERSONALES POR PAGAR A CORTO PLAZO	0.00	7,104,068.01	7,104,068.01	0.00
2.1.1.2	PROVEEDORES POR PAGAR A CORTO PLAZO	0.00	2,524,409.26	2,524,409.26	0.00
2.1.1.3	CONTRATISTAS POR OBRAS PÚBLICAS POR PAGAR A CORTO PLAZO	0.00	0.00	0.00	0.00
2.1.1.4	PARTICIPACIONES Y APORTACIONES POR PAGAR A CORTO PLAZO	0.00	0.00	0.00	0.00
2.1.1.5	TRANSFERENCIAS OTORGADAS POR PAGAR A CORTO PLAZO	0.00	21,112.50	21,112.50	0.00
2.1.1.6	INTERESES, COMISIONES Y OTROS GASTOS DE LA DEUDA PÚBLICA POR PAGAR A CORTO PLAZO	0.00	0.00	0.00	0.00
2.1.1.7	RETENCIONES Y CONTRIBUCIONES POR PAGAR A CORTO PLAZO	2,208,407.44	8,177,526.98	7,049,066.35	1,079,946.81
2.1.1.8	DEVOLUCIONES DE LA LEY DE INGRESOS POR PAGAR A CORTO PLAZO	0.00	13,000.00	13,000.00	0.00
2.1.1.9	OTRAS CUENTAS POR PAGAR A CORTO PLAZO	0.00	82,777.41	82,777.41	0.00
2.1.2	DOCUMENTOS POR PAGAR A CORTO PLAZO	0.00	0.00	0.00	0.00
2.1.2.1	DOCUMENTOS COMERCIALES POR PAGAR A CORTO PLAZO	0.00	0.00	0.00	0.00
2.1.2.2	DOCUMENTOS CON CONTRATISTAS POR OBRAS PÚBLICAS POR PAGAR A CORTO PLAZO	0.00	0.00	0.00	0.00
2.1.2.9	OTROS DOCUMENTOS POR PAGAR A CORTO PLAZO	0.00	0.00	0.00	0.00
2.1.3	PORCIÓN A CORTO PLAZO DE LA DEUDA PÚBLICA A LARGO PLAZO	0.00	0.00	0.00	0.00
2.1.3.1	PORCIÓN A CORTO PLAZO DE LA DEUDA PÚBLICA INTERNA	0.00	0.00	0.00	0.00
2.1.3.2	PORCIÓN A CORTO PLAZO DE LA DEUDA PÚBLICA EXTERNA	0.00	0.00	0.00	0.00
2.1.3.3	PORCIÓN A CORTO PLAZO DE ARRENDAMIENTO FINANCIERO	0.00	0.00	0.00	0.00
2.1.4	TÍTULOS Y VALORES A CORTO PLAZO	0.00	0.00	0.00	0.00
2.1.4.1	TÍTULOS Y VALORES DE LA DEUDA PÚBLICA INTERNA A CORTO PLAZO	0.00	0.00	0.00	0.00
2.1.4.2	TÍTULOS Y VALORES DE LA DEUDA PÚBLICA EXTERNA A CORTO PLAZO	0.00	0.00	0.00	0.00
2.1.5	PASIVOS DIFERIDOS A CORTO PLAZO	0.00	0.00	0.00	0.00
2.1.5.1	INGRESOS COBRADOS POR ADELANTADO A CORTO PLAZO	0.00	0.00	0.00	0.00
2.1.5.2	INTERESES COBRADOS POR ADELANTADO A CORTO PLAZO	0.00	0.00	0.00	0.00
2.1.5.9	OTROS PASIVOS DIFERIDOS A CORTO PLAZO	0.00	0.00	0.00	0.00
2.1.6	FONDOS Y BIENES DE TERCEROS EN GARANTÍA Y/O ADMINISTRACIÓN A CORTO PLAZO	0.00	0.00	0.00	0.00
2.1.6.1	FONDOS EN GARANTÍA A CORTO PLAZO	0.00	0.00	0.00	0.00
2.1.6.2	FONDOS EN ADMINISTRACIÓN A CORTO PLAZO	0.00	0.00	0.00	0.00
2.1.6.3	FONDOS CONTINGENTES A CORTO PLAZO	0.00	0.00	0.00	0.00
2.1.6.4	FONDOS DE FIDEICOMISOS, MANDATOS Y CONTRATOS ANÁLOGOS A CORTO PLAZO	0.00	0.00	0.00	0.00
2.1.6.5	OTROS FONDOS DE TERCEROS EN GARANTÍA Y/O ADMINISTRACIÓN A CORTO PLAZO	0.00	0.00	0.00	0.00
2.1.6.6	VALORES Y BIENES EN GARANTÍA A CORTO PLAZO	0.00	0.00	0.00	0.00
2.1.7	PROVISIONES A CORTO PLAZO	5,125,967.09	68,664.45	1,423,855.05	6,481,157.69
2.1.7.1	PROVISIÓN PARA DEMANDAS Y JUICIOS A CORTO PLAZO	29,027.09	7,669.05	1,423,855.05	1,445,213.09
2.1.7.2	PROVISIÓN PARA CONTINGENCIAS A CORTO PLAZO	0.00	0.00	0.00	0.00
2.1.7.9	OTRAS PROVISIONES A CORTO PLAZO	5,096,940.00	60,995.40	0.00	5,035,944.60
2.1.9	OTROS PASIVOS A CORTO PLAZO	0.00	0.00	0.00	0.00
2.1.9.1	INGRESOS POR CLASIFICAR	0.00	0.00	0.00	0.00
2.1.9.2	RECAUDACIÓN POR PARTICIPAR	0.00	0.00	0.00	0.00
2.1.9.9	OTROS PASIVOS CIRCULANTES	0.00	0.00	0.00	0.00
2.2	PASIVO NO CIRCULANTE	0.00	0.00	0.00	0.00
2.2.1	CUENTAS POR PAGAR A LARGO PLAZO	0.00	0.00	0.00	0.00
2.2.1.1	PROVEEDORES POR PAGAR A LARGO PLAZO	0.00	0.00	0.00	0.00
2.2.1.2	CONTRATISTAS POR OBRAS PÚBLICAS POR PAGAR A LARGO PLAZO	0.00	0.00	0.00	0.00
2.2.2	DOCUMENTOS POR PAGAR A LARGO PLAZO	0.00	0.00	0.00	0.00
2.2.2.1	DOCUMENTOS COMERCIALES POR PAGAR A LARGO PLAZO	0.00	0.00	0.00	0.00
2.2.2.2	DOCUMENTOS CON CONTRATISTAS POR OBRAS PÚBLICAS POR PAGAR A LARGO PLAZO	0.00	0.00	0.00	0.00

2.2.2.9	OTROS DOCUMENTOS POR PAGAR A LARGO PLAZO	0.00	0.00	0.00	0.00
2.2.3	DEUDA PÚBLICA A LARGO PLAZO	0.00	0.00	0.00	0.00
2.2.3.1	TÍTULOS Y VALORES DE LA DEUDA PÚBLICA INTERNA A LARGO PLAZO	0.00	0.00	0.00	0.00
2.2.3.2	TÍTULOS Y VALORES DE LA DEUDA PÚBLICA EXTERNA A LARGO PLAZO	0.00	0.00	0.00	0.00
2.2.3.3	PRÉSTAMOS DE LA DEUDA PÚBLICA INTERNA POR PAGAR A LARGO PLAZO	0.00	0.00	0.00	0.00
2.2.3.4	PRÉSTAMOS DE LA DEUDA PÚBLICA EXTERNA POR PAGAR A LARGO PLAZO	0.00	0.00	0.00	0.00
2.2.3.5	ARRENDAMIENTO FINANCIERO POR PAGAR A LARGO PLAZO	0.00	0.00	0.00	0.00
2.2.4	PASIVOS DIFERIDOS A LARGO PLAZO	0.00	0.00	0.00	0.00
2.2.4.1	CRÉDITOS DIFERIDOS A LARGO PLAZO	0.00	0.00	0.00	0.00
2.2.4.2	INTERESES COBRADOS POR ADELANTADO A LARGO PLAZO	0.00	0.00	0.00	0.00
2.2.4.9	OTROS PASIVOS DIFERIDOS A LARGO PLAZO	0.00	0.00	0.00	0.00
2.2.5	FONDOS Y BIENES DE TERCEROS EN GARANTÍA Y/O ADMINISTRACIÓN A LARGO PLAZO	0.00	0.00	0.00	0.00
2.2.5.1	FONDOS EN GARANTÍA A LARGO PLAZO	0.00	0.00	0.00	0.00
2.2.5.2	FONDOS EN ADMINISTRACIÓN A LARGO PLAZO	0.00	0.00	0.00	0.00
2.2.5.3	FONDOS CONTINGENTES A LARGO PLAZO	0.00	0.00	0.00	0.00
2.2.5.4	FONDOS DE FIDEICOMISOS, MANDATOS Y CONTRATOS ANÁLOGOS A LARGO PLAZO	0.00	0.00	0.00	0.00
2.2.5.5	OTROS FONDOS DE TERCEROS EN GARANTÍA Y/O ADMINISTRACIÓN A LARGO PLAZO	0.00	0.00	0.00	0.00
2.2.5.6	VALORES Y BIENES EN GARANTÍA A LARGO PLAZO	0.00	0.00	0.00	0.00
2.2.6	PROVISIONES A LARGO PLAZO	0.00	0.00	0.00	0.00
2.2.6.1	PROVISIÓN PARA DEMANDAS Y JUICIOS A LARGO PLAZO	0.00	0.00	0.00	0.00
2.2.6.2	PROVISIÓN PARA PENSIONES A LARGO PLAZO	0.00	0.00	0.00	0.00
2.2.6.3	PROVISIÓN PARA CONTINGENCIAS A LARGO PLAZO	0.00	0.00	0.00	0.00
2.2.6.9	OTRAS PROVISIONES A LARGO PLAZO	0.00	0.00	0.00	0.00
3	HACIENDA PÚBLICA/ PATRIMONIO	98,018,764.12	13,878,581.58	16,439,267.90	100,579,450.44
3.1	HACIENDA PÚBLICA/PATRIMONIO CONTRIBUIDO	151,655,927.83	0.00	0.00	151,655,927.83
3.1.1	APORTACIONES	0.00	0.00	0.00	0.00
3.1.2	DONACIONES DE CAPITAL	0.00	0.00	0.00	0.00
3.1.3	ACTUALIZACIÓN DE LA HACIENDA PÚBLICA/PATRIMONIO	151,655,927.83	0.00	0.00	151,655,927.83
3.2	HACIENDA PÚBLICA /PATRIMONIO GENERADO	-53,637,163.71	13,878,581.58	16,439,267.90	-51,076,477.39
3.2.1	RESULTADOS DEL EJERCICIO (AHORRO/ DESAHORRO)	0.00	13,878,581.58	16,439,267.90	2,560,686.32
3.2.2	RESULTADOS DE EJERCICIOS ANTERIORES	-53,066,246.33	0.00	0.00	-53,066,246.33
3.2.3	REVALÚOS	0.00	0.00	0.00	0.00
3.2.3.1	REVALÚO DE BIENES INMUEBLES	0.00	0.00	0.00	0.00
3.2.3.2	REVALÚO DE BIENES MUEBLES	0.00	0.00	0.00	0.00
3.2.3.3	REVALÚO DE BIENES INTANGIBLES	0.00	0.00	0.00	0.00
3.2.3.9	OTROS REVALÚOS	0.00	0.00	0.00	0.00
3.2.4	RESERVAS	0.00	0.00	0.00	0.00
3.2.4.1	RESERVAS DE PATRIMONIO	0.00	0.00	0.00	0.00
3.2.4.2	RESERVAS TERRITORIALES	0.00	0.00	0.00	0.00
3.2.4.3	RESERVAS POR CONTINGENCIAS	0.00	0.00	0.00	0.00
3.2.5	RECTIFICACIONES DE RESULTADOS DE EJERCICIOS ANTERIORES	-570,917.38	0.00	0.00	-570,917.38
3.2.5.1	CAMBIOS EN POLÍTICAS CONTABLES	0.00	0.00	0.00	0.00
3.2.5.2	CAMBIOS POR ERRORES CONTABLES	-570,917.38	0.00	0.00	-570,917.38
3.3	EXCESO O INSUFICIENCIA EN LA ACTUALIZACION DE LA HACIENDA PÚBLICA/PATRIMONIO	0.00	0.00	0.00	0.00
3.3.1	RESULTADO POR POSICIÓN MONETARIA	0.00	0.00	0.00	0.00
3.3.2	RESULTADO POR TENENCIA DE ACTIVOS NO MONETARIOS	0.00	0.00	0.00	0.00
4	INGRESOS Y OTROS BENEFICIOS	0.00	16,439,267.90	16,439,267.90	0.00
4.1	INGRESOS DE GESTIÓN	0.00	3,301,730.90	3,301,730.90	0.00
4.1.1	IMPUESTOS	0.00	0.00	0.00	0.00
4.1.1.1	IMPUESTOS SOBRE LOS INGRESOS	0.00	0.00	0.00	0.00
4.1.1.2	IMPUESTOS SOBRE EL PATRIMONIO	0.00	0.00	0.00	0.00
4.1.1.3	IMPUESTOS SOBRE LA PRODUCCIÓN, EL CONSUMO Y LAS TRANSACCIONES	0.00	0.00	0.00	0.00
4.1.1.4	IMPUESTOS AL COMERCIO EXTERIOR	0.00	0.00	0.00	0.00
4.1.1.5	IMPUESTOS SOBRE NÓMINAS Y ASIMILABLES	0.00	0.00	0.00	0.00
4.1.1.6	IMPUESTOS ECOLÓGICOS	0.00	0.00	0.00	0.00
4.1.1.7	ACCESORIOS DE IMPUESTOS	0.00	0.00	0.00	0.00
4.1.1.8	IMPUESTOS NO COMPRENDIDOS EN LA LEY DE INGRESOS VIGENTES, CAUSADOS EN EJERCICIOS FISCALES ANTERIORES PENDIENTES DE LIQUIDACIÓN O PAGO	0.00	0.00	0.00	0.00
4.1.1.9	OTROS IMPUESTOS	0.00	0.00	0.00	0.00
4.1.2	CUOTAS Y APORTACIONES DE SEGURIDAD SOCIAL	0.00	0.00	0.00	0.00
4.1.2.1	APORTACIONES PARA FONDOS DE VIVIENDA	0.00	0.00	0.00	0.00
4.1.2.2	CUOTAS PARA LA SEGURIDAD SOCIAL	0.00	0.00	0.00	0.00
4.1.2.3	CUOTAS DE AHORRO PARA EL RETIRO	0.00	0.00	0.00	0.00
4.1.2.4	ACCESORIOS DE CUOTAS Y APORTACIONES DE SEGURIDAD SOCIAL	0.00	0.00	0.00	0.00
4.1.2.9	OTRAS CUOTAS Y APORTACIONES PARA LA SEGURIDAD SOCIAL	0.00	0.00	0.00	0.00
4.1.3	CONTRIBUCIONES DE MEJORAS	0.00	0.00	0.00	0.00
4.1.3.1	CONTRIBUCIONES DE MEJORAS POR OBRAS PÚBLICAS	0.00	0.00	0.00	0.00
4.1.3.2	CONTRIBUCIONES DE MEJORAS NO COMPRENDIDAS EN LA LEY DE INGRESOS VIGENTE, CAUSADAS EN EJERCICIOS FISCALES ANTERIORES PENDIENTES DE LIQUIDACIÓN O PAGO	0.00	0.00	0.00	0.00
4.1.4	DERECHOS	0.00	0.00	0.00	0.00
4.1.4.1	DERECHOS POR EL USO, GOCE, APROVECHAMIENTO O EXPLOTACIÓN DE BIENES DE DOMINIO PÚBLICO	0.00	0.00	0.00	0.00
4.1.4.2	DERECHOS A LOS HIDROCARBUROS (DEROGADA)	0.00	0.00	0.00	0.00
4.1.4.3	DERECHOS POR PRESTACIÓN DE SERVICIOS	0.00	0.00	0.00	0.00
4.1.4.4	ACCESORIOS DE DERECHOS	0.00	0.00	0.00	0.00
4.1.4.5	DERECHOS NO COMPRENDIDOS EN LA LEY DE INGRESOS VIGENTE, CAUSADOS EN EJERCICIOS FISCALES ANTERIORES PENDIENTES DE LIQUIDACIÓN O PAGO	0.00	0.00	0.00	0.00
4.1.4.9	OTROS DERECHOS	0.00	0.00	0.00	0.00

4.1.5	PRODUCTOS	0.00	98.90	98.90	0.00
4.1.5.1	PRODUCTOS	0.00	98.90	98.90	0.00
4.1.5.2	ENAJENACIÓN DE BIENES MUEBLES NO SUJETOS A SER INVENTARIADOS (DEROGADA)	0.00	0.00	0.00	0.00
4.1.5.3	ACCESORIOS DE PRODUCTOS (DEROGADA)	0.00	0.00	0.00	0.00
4.1.5.4	PRODUCTOS NO COMPRENDIDOS EN LA LEY DE INGRESOS VIGENTE, CAUSADOS EN EJERCICIOS FISCALES ANTERIORES PENDIENTES DE LIQUIDACIÓN O PAGO	0.00	0.00	0.00	0.00
4.1.5.9	OTROS PRODUCTOS QUE GENERAN INGRESOS CORRIENTES (DEROGADA)	0.00	0.00	0.00	0.00
4.1.6	APROVECHAMIENTOS	0.00	0.00	0.00	0.00
4.1.6.1	INCENTIVOS DERIVADOS DE LA COLABORACIÓN FISCAL (DEROGADA)	0.00	0.00	0.00	0.00
4.1.6.2	MULTAS	0.00	0.00	0.00	0.00
4.1.6.3	INDEMNIZACIONES	0.00	0.00	0.00	0.00
4.1.6.4	REINTEGROS	0.00	0.00	0.00	0.00
4.1.6.5	APROVECHAMIENTOS PROVENIENTES DE OBRAS PÚBLICAS	0.00	0.00	0.00	0.00
4.1.6.6	APROVECHAMIENTOS NO COMPRENDIDOS EN LA LEY DE INGRESOS VIGENTE, CAUSADOS EN EJERCICIOS FISCALES ANTERIORES PENDIENTES DE LIQUIDACIÓN O PAGO	0.00	0.00	0.00	0.00
4.1.6.7	APROVECHAMIENTOS POR APORTACIONES Y COOPERACIONES (DEROGADA)	0.00	0.00	0.00	0.00
4.1.6.8	ACCESORIOS DE APROVECHAMIENTOS	0.00	0.00	0.00	0.00
4.1.6.9	OTROS APROVECHAMIENTOS	0.00	0.00	0.00	0.00
4.1.7	INGRESOS POR VENTA DE BIENES Y PRESTACIÓN DE SERVICIOS	0.00	3,301,632.00	3,301,632.00	0.00
4.1.7.1	INGRESOS POR VENTA DE BIENES Y PRESTACIÓN DE SERVICIOS DE INSTITUCIONES PÚBLICAS DE SEGURIDAD SOCIAL	0.00	0.00	0.00	0.00
4.1.7.2	INGRESOS POR VENTA DE BIENES Y PRESTACIÓN DE SERVICIOS DE EMPRESAS PRODUCTIVAS DEL ESTADO	0.00	0.00	0.00	0.00
4.1.7.3	INGRESOS POR VENTA DE BIENES Y PRESTACIÓN DE SERVICIOS DE ENTIDADES PARAESTATALES Y FIDEICOMISOS NO EMPR	0.00	3,301,632.00	3,301,632.00	0.00
4.1.7.4	INGRESOS POR VENTA DE BIENES Y PRESTACIÓN DE SERVICIOS DE ENTIDADES PARAESTATALES EMPRESARIALES NO FINA	0.00	0.00	0.00	0.00
4.1.7.5	INGRESOS POR VENTA DE BIENES Y PRESTACIÓN DE SERVICIOS DE ENTIDADES PARAESTATALES EMPRESARIALES FINANCIÉ	0.00	0.00	0.00	0.00
4.1.7.6	INGRESOS POR VENTA DE BIENES Y PRESTACIÓN DE SERVICIOS DE ENTIDADES PARAESTATALES EMPRESARIALES FINANCIÉ	0.00	0.00	0.00	0.00
4.1.7.7	INGRESOS POR VENTA DE BIENES Y PRESTACIÓN DE SERVICIOS DE FIDEICOMISOS FINANCIEROS PÚBLICOS CON PARTICIPA	0.00	0.00	0.00	0.00
4.1.7.8	INGRESOS POR VENTA DE BIENES Y PRESTACIÓN DE SERVICIOS DE LOS PODERES LEGISLATIVO Y JUDICIAL, Y DE LOS ÓRGÁ	0.00	0.00	0.00	0.00
4.1.9	INGRESOS NO COMPRENDIDOS EN LAS FRACCIONES DE LA LEY DE INGRESOS CAUSADOS EN EJERCICIOS FISCALES ANTER	0.00	0.00	0.00	0.00
4.1.9.1	IMPUESTOS NO COMPRENDIDOS EN LAS FRACCIONES DE LA LEY DE INGRESOS CAUSADOS EN EJERCICIOS FISCALES ANTER	0.00	0.00	0.00	0.00
4.1.9.2	CONTRIBUCIONES DE MEJORAS, DERECHOS, PRODUCTOS Y APROVECHAMIENTOS NO COMPRENDIDOS EN LAS FRACCIONES	0.00	0.00	0.00	0.00
4.2	PARTICIPACIONES, APORTACIONES, CONVENIOS, INCENTIVOS DERIVADOS DE LA COLABORACIÓN FISCAL, FONDOS DISTINTOS DE APORTACIONES, TRANSFERENCIAS, ASIGNACIONES, SUBSIDIOS Y SUBVENCIONES, Y PENSIONES Y JUBILACIONES	0.00	13,137,537.00	13,137,537.00	0.00
4.2.1	PARTICIPACIONES, APORTACIONES, CONVENIOS, INCENTIVOS DERIVADOS DE LA COLABORACIÓN FISCAL Y FONDOS DISTINTOS DE APORTACIONES	0.00	13,137,537.00	13,137,537.00	0.00
4.2.1.1	PARTICIPACIONES	0.00	0.00	0.00	0.00
4.2.1.2	APORTACIONES	0.00	0.00	0.00	0.00
4.2.1.3	CONVENIOS	0.00	13,137,537.00	13,137,537.00	0.00
4.2.1.4	INCENTIVOS DERIVADOS DE LA COLABORACIÓN FISCAL	0.00	0.00	0.00	0.00
4.2.1.5	FONDOS DISTINTOS DE APORTACIONES	0.00	0.00	0.00	0.00
4.2.2	TRANSFERENCIAS, ASIGNACIONES, SUBSIDIOS Y SUBVENCIONES, Y PENSIONES Y JUBILACIONES	0.00	0.00	0.00	0.00
4.2.2.1	TRANSFERENCIAS Y ASIGNACIONES	0.00	0.00	0.00	0.00
4.2.2.2	TRANSFERENCIAS DEL SECTOR PÚBLICO (DEROGADA)	0.00	0.00	0.00	0.00
4.2.2.3	SUBSIDIOS Y SUBVENCIONES	0.00	0.00	0.00	0.00
4.2.2.4	AYUDAS SOCIALES (DEROGADA)	0.00	0.00	0.00	0.00
4.2.2.5	PENSIONES Y JUBILACIONES	0.00	0.00	0.00	0.00
4.2.2.6	TRANSFERENCIAS DEL EXTERIOR (DEROGADA)	0.00	0.00	0.00	0.00
4.2.2.7	TRANFERENCIAS DEL FONDO MEXICANO DEL PETRÓLEO PARA LA ESTABILIZACIÓN Y EL DESARROLLO	0.00	0.00	0.00	0.00
4.3	OTROS INGRESOS Y BENEFICIOS	0.00	0.00	0.00	0.00
4.3.1	INGRESOS FINANCIEROS	0.00	0.00	0.00	0.00
4.3.1.1	INTERESES GANADOS DE TÍTULOS, VALORES Y DEMÁS INSTRUMENTOS FINANCIEROS	0.00	0.00	0.00	0.00
4.3.1.9	OTROS INGRESOS FINANCIEROS	0.00	0.00	0.00	0.00
4.3.2	INCREMENTO POR VARIACIÓN DE INVENTARIOS	0.00	0.00	0.00	0.00
4.3.2.1	INCREMENTO POR VARIACIÓN DE INVENTARIOS DE MERCANCÍAS PARA VENTA	0.00	0.00	0.00	0.00
4.3.2.2	INCREMENTO POR VARIACIÓN DE INVENTARIOS DE MERCANCÍAS TERMINADAS	0.00	0.00	0.00	0.00
4.3.2.3	INCREMENTO POR VARIACIÓN DE INVENTARIOS DE MERCANCÍAS EN PROCESO DE ELABORACIÓN	0.00	0.00	0.00	0.00
4.3.2.4	INCREMENTO POR VARIACIÓN DE INVENTARIOS DE MATERIAS PRIMAS, MATERIALES Y SUMINISTROS PARA PRODUCCIÓN	0.00	0.00	0.00	0.00
4.3.2.5	INCREMENTO POR VARIACIÓN DE ALMACÉN DE MATERIAS PRIMAS, MATERIALES Y SUMINISTROS DE CONSUMO	0.00	0.00	0.00	0.00
4.3.3	DISMINUCIÓN DEL EXCESO DE ESTIMACIONES POR PÉRDIDA O DETERIORO U OBSOLESCENCIA	0.00	0.00	0.00	0.00
4.3.3.1	DISMINUCIÓN DEL EXCESO DE ESTIMACIONES POR PÉRDIDA O DETERIORO U OBSOLESCENCIA	0.00	0.00	0.00	0.00
4.3.4	DISMINUCIÓN DEL EXCESO DE PROVISIONES	0.00	0.00	0.00	0.00
4.3.4.1	DISMINUCIÓN DEL EXCESO DE PROVISIONES	0.00	0.00	0.00	0.00
4.3.9	OTROS INGRESOS Y BENEFICIOS VARIOS	0.00	0.00	0.00	0.00
4.3.9.1	OTROS INGRESOS DE EJERCICIOS ANTERIORES (DEROGADA)	0.00	0.00	0.00	0.00
4.3.9.2	BONIFICACIONES Y DESCUENTOS OBTENIDOS	0.00	0.00	0.00	0.00
4.3.9.3	DIFERENCIAS POR TIPO DE CAMBIO A FAVOR	0.00	0.00	0.00	0.00
4.3.9.4	DIFERENCIAS DE COTIZACIONES A FAVOR EN VALORES NEGOCIABLES	0.00	0.00	0.00	0.00
4.3.9.5	RESULTADO POR POSICIÓN MONETARIA	0.00	0.00	0.00	0.00
4.3.9.6	UTILIDADES POR PARTICIPACIÓN PATRIMONIAL	0.00	0.00	0.00	0.00
4.3.9.7	DIFERENCIAS POR REESTRUCTURACIÓN DE DEUDA PÚBLICA A FAVOR	0.00	0.00	0.00	0.00
4.3.9.9	OTROS INGRESOS Y BENEFICIOS VARIOS	0.00	0.00	0.00	0.00
5	GASTOS Y OTRAS PERDIDAS	0.00	13,878,581.58	13,878,581.58	0.00
5.1	GASTOS DE FUNCIONAMIENTO	0.00	13,857,469.08	13,857,469.08	0.00
5.1.1	SERVICIOS PERSONALES	0.00	11,459,790.10	11,459,790.10	0.00
5.1.1.1	REMUNERACIONES AL PERSONAL DE CARÁCTER PERMANENTE	0.00	7,960,874.62	7,960,874.62	0.00
5.1.1.2	REMUNERACIONES AL PERSONAL DE CARÁCTER TRANSITORIO	0.00	48,310.02	48,310.02	0.00
5.1.1.3	REMUNERACIONES ADICIONALES Y ESPECIALES	0.00	1,632,371.44	1,632,371.44	0.00
5.1.1.4	SEGURIDAD SOCIAL	0.00	1,357,107.74	1,357,107.74	0.00
5.1.1.5	OTRAS PRESTACIONES SOCIALES Y ECONÓMICAS	0.00	461,126.28	461,126.28	0.00

5.1.1.6	PAGO DE ESTÍMULOS A SERVIDORES PÚBLICOS	0.00	0.00	0.00	0.00
5.1.2	MATERIALES Y SUMINISTROS	0.00	254,392.52	254,392.52	0.00
5.1.2.1	MATERIALES DE ADMINISTRACIÓN, EMISIÓN DE DOCUMENTOS Y ARTÍCULOS OFICIALES	0.00	79,517.78	79,517.78	0.00
5.1.2.2	ALIMENTOS Y UTENSILIOS	0.00	6,323.31	6,323.31	0.00
5.1.2.3	MATERIAS PRIMAS Y MATERIALES DE PRODUCCIÓN Y COMERCIALIZACIÓN	0.00	48,000.00	48,000.00	0.00
5.1.2.4	MATERIALES Y ARTÍCULOS DE CONSTRUCCIÓN Y DE REPARACIÓN	0.00	47,815.53	47,815.53	0.00
5.1.2.5	PRODUCTOS QUÍMICOS, FARMACÉUTICOS Y DE LABORATORIO	0.00	26,856.55	26,856.55	0.00
5.1.2.6	COMBUSTIBLES, LUBRICANTES Y ADITIVOS	0.00	41,375.73	41,375.73	0.00
5.1.2.7	VESTUARIO, BLANCOS, PRENDAS DE PROTECCIÓN Y ARTÍCULOS DEPORTIVOS	0.00	0.00	0.00	0.00
5.1.2.8	MATERIALES Y SUMINISTROS PARA SEGURIDAD	0.00	0.00	0.00	0.00
5.1.2.9	HERRAMIENTAS, REFACCIONES Y ACCESORIOS MENORES	0.00	4,503.62	4,503.62	0.00
5.1.3	SERVICIOS GENERALES	0.00	2,143,286.46	2,143,286.46	0.00
5.1.3.1	SERVICIOS BÁSICOS	0.00	889,250.55	889,250.55	0.00
5.1.3.2	SERVICIOS DE ARRENDAMIENTO	0.00	181,354.46	181,354.46	0.00
5.1.3.3	SERVICIOS PROFESIONALES, CIENTÍFICOS Y TÉCNICOS Y OTROS SERVICIOS	0.00	466,275.52	466,275.52	0.00
5.1.3.4	SERVICIOS FINANCIEROS, BANCARIOS Y COMERCIALES	0.00	13,257.53	13,257.53	0.00
5.1.3.5	SERVICIOS DE INSTALACIÓN, REPARACIÓN, MANTENIMIENTO Y CONSERVACIÓN	0.00	242,090.22	242,090.22	0.00
5.1.3.6	SERVICIOS DE COMUNICACIÓN SOCIAL Y PUBLICIDAD	0.00	68,451.02	68,451.02	0.00
5.1.3.7	SERVICIOS DE TRASLADO Y VIÁTICOS	0.00	32,943.12	32,943.12	0.00
5.1.3.8	SERVICIOS OFICIALES	0.00	0.00	0.00	0.00
5.1.3.9	OTROS SERVICIOS GENERALES	0.00	249,664.04	249,664.04	0.00
5.2	TRANSFERENCIAS, ASIGNACIONES, SUBSIDIOS Y OTRAS AYUDAS	0.00	21,112.50	21,112.50	0.00
5.2.1	TRANSFERENCIAS INTERNAS Y ASIGNACIONES AL SECTOR PÚBLICO	0.00	0.00	0.00	0.00
5.2.1.1	ASIGNACIONES AL SECTOR PÚBLICO	0.00	0.00	0.00	0.00
5.2.1.2	TRANSFERENCIAS INTERNAS AL SECTOR PÚBLICO	0.00	0.00	0.00	0.00
5.2.2	TRANSFERENCIAS AL RESTO DEL SECTOR PÚBLICO	0.00	0.00	0.00	0.00
5.2.2.1	TRANSFERENCIAS A ENTIDADES PARAESTATALES	0.00	0.00	0.00	0.00
5.2.2.2	TRANSFERENCIAS A ENTIDADES FEDERATIVAS Y MUNICIPIOS	0.00	0.00	0.00	0.00
5.2.3	SUBSIDIOS Y SUBVENCIONES	0.00	0.00	0.00	0.00
5.2.3.1	SUBSIDIOS	0.00	0.00	0.00	0.00
5.2.3.2	SUBVENCIONES	0.00	0.00	0.00	0.00
5.2.4	AYUDAS SOCIALES	0.00	21,112.50	21,112.50	0.00
5.2.4.1	AYUDAS SOCIALES A PERSONAS	0.00	0.00	0.00	0.00
5.2.4.2	BECAS	0.00	21,112.50	21,112.50	0.00
5.2.4.3	AYUDAS SOCIALES A INSTITUCIONES	0.00	0.00	0.00	0.00
5.2.4.4	AYUDAS SOCIALES POR DESASTRES NATURALES Y OTROS SINIESTROS	0.00	0.00	0.00	0.00
5.2.5	PENSIONES Y JUBILACIONES	0.00	0.00	0.00	0.00
5.2.5.1	PENSIONES	0.00	0.00	0.00	0.00
5.2.5.2	JUBILACIONES	0.00	0.00	0.00	0.00
5.2.5.9	OTRAS PENSIONES Y JUBILACIONES	0.00	0.00	0.00	0.00
5.2.6	TRANSFERENCIAS A FIDEICOMISOS, MANDATOS Y CONTRATOS ANÁLOGOS	0.00	0.00	0.00	0.00
5.2.6.1	TRANSFERENCIAS A FIDEICOMISOS, MANDATOS Y CONTRATOS ANÁLOGOS AL GOBIERNO	0.00	0.00	0.00	0.00
5.2.6.2	TRANSFERENCIAS A FIDEICOMISOS, MANDATOS Y CONTRATOS ANÁLOGOS A ENTIDADES PARAESTATALES	0.00	0.00	0.00	0.00
5.2.7	TRANSFERENCIAS A LA SEGURIDAD SOCIAL	0.00	0.00	0.00	0.00
5.2.7.1	TRANSFERENCIAS POR OBLIGACIONES DE LEY	0.00	0.00	0.00	0.00
5.2.8	DONATIVOS	0.00	0.00	0.00	0.00
5.2.8.1	DONATIVOS A INSTITUCIONES SIN FINES DE LUCRO	0.00	0.00	0.00	0.00
5.2.8.2	DONATIVOS A ENTIDADES FEDERATIVAS Y MUNICIPIOS	0.00	0.00	0.00	0.00
5.2.8.3	DONATIVOS A FIDEICOMISO, MANDATOS Y CONTRATOS ANÁLOGOS PRIVADOS	0.00	0.00	0.00	0.00
5.2.8.4	DONATIVOS A FIDEICOMISO, MANDATOS Y CONTRATOS ANÁLOGOS ESTATALES	0.00	0.00	0.00	0.00
5.2.8.5	DONATIVOS INTERNACIONALES	0.00	0.00	0.00	0.00
5.2.9	TRANSFERENCIAS AL EXTERIOR	0.00	0.00	0.00	0.00
5.2.9.1	TRANSFERENCIAS AL EXTERIOR A GOBIERNOS EXTRANJEROS Y ORGANISMOS INTERNACIONALES	0.00	0.00	0.00	0.00
5.2.9.2	TRANSFERENCIAS AL SECTOR PRIVADO EXTERNO	0.00	0.00	0.00	0.00
5.3	PARTICIPACIONES Y APORTACIONES	0.00	0.00	0.00	0.00
5.3.1	PARTICIPACIONES	0.00	0.00	0.00	0.00
5.3.1.1	PARTICIPACIONES DE LA FEDERACIÓN A ENTIDADES FEDERATIVAS Y MUNICIPIOS	0.00	0.00	0.00	0.00
5.3.1.2	PARTICIPACIONES DE LAS ENTIDADES FEDERATIVAS A LOS MUNICIPIOS	0.00	0.00	0.00	0.00
5.3.2	APORTACIONES	0.00	0.00	0.00	0.00
5.3.2.1	APORTACIONES DE LA FEDERACIÓN A ENTIDADES FEDERATIVAS Y MUNICIPIOS	0.00	0.00	0.00	0.00
5.3.2.2	APORTACIONES DE LAS ENTIDADES FEDERATIVAS A LOS MUNICIPIOS	0.00	0.00	0.00	0.00
5.3.3	CONVENIOS	0.00	0.00	0.00	0.00
5.3.3.1	CONVENIOS DE REASIGNACIÓN	0.00	0.00	0.00	0.00
5.3.3.2	CONVENIOS DE DESCENTRALIZACIÓN Y OTROS	0.00	0.00	0.00	0.00
5.4	INTERESES, COMISIONES Y OTROS GASTOS DE LA DEUDA PÚBLICA	0.00	0.00	0.00	0.00
5.4.1	INTERESES DE LA DEUDA PÚBLICA	0.00	0.00	0.00	0.00
5.4.1.1	INTERESES DE LA DEUDA PÚBLICA INTERNA	0.00	0.00	0.00	0.00
5.4.1.2	INTERESES DE LA DEUDA PÚBLICA EXTERNA	0.00	0.00	0.00	0.00
5.4.2	COMISIONES DE LA DEUDA PÚBLICA	0.00	0.00	0.00	0.00
5.4.2.1	COMISIONES DE LA DEUDA PÚBLICA INTERNA	0.00	0.00	0.00	0.00
5.4.2.2	COMISIONES DE LA DEUDA PÚBLICA EXTERNA	0.00	0.00	0.00	0.00
5.4.3	GASTOS DE LA DEUDA PÚBLICA	0.00	0.00	0.00	0.00
5.4.3.1	GASTOS DE LA DEUDA PÚBLICA INTERNA	0.00	0.00	0.00	0.00
5.4.3.2	GASTOS DE LA DEUDA PÚBLICA EXTERNA	0.00	0.00	0.00	0.00
5.4.4	COSTO POR COBERTURAS	0.00	0.00	0.00	0.00

5.4.4.1	COSTO POR COBERTURAS	0.00	0.00	0.00	0.00
5.4.5	APOYOS FINANCIEROS	0.00	0.00	0.00	0.00
5.4.5.1	APOYOS FINANCIEROS A INTERMEDIARIOS	0.00	0.00	0.00	0.00
5.4.5.2	APOYO FINANCIEROS A AHORRADORES Y DEUDORES DEL SISTEMA FINANCIERO NACIONAL	0.00	0.00	0.00	0.00
5.5	OTROS GASTOS Y PERDIDAS EXTRAORDINARIAS	0.00	0.00	0.00	0.00
5.5.1	ESTIMACIONES, DEPRECIACIONES, DETERIOROS, OBSOLESCENCIA Y AMORTIZACIONES	0.00	0.00	0.00	0.00
5.5.1.1	ESTIMACIONES POR PÉRDIDA O DETERIORO DE ACTIVOS CIRCULANTES	0.00	0.00	0.00	0.00
5.5.1.2	ESTIMACIONES POR PÉRDIDA O DETERIORO DE ACTIVO NO CIRCULANTE	0.00	0.00	0.00	0.00
5.5.1.3	DEPRECIACIÓN DE BIENES INMUEBLES	0.00	0.00	0.00	0.00
5.5.1.4	DEPRECIACIÓN DE INFRAESTRUCTURA	0.00	0.00	0.00	0.00
5.5.1.5	DEPRECIACIÓN DE BIENES MUEBLES	0.00	0.00	0.00	0.00
5.5.1.6	DETERIORO DE LOS ACTIVOS BIOLÓGICOS	0.00	0.00	0.00	0.00
5.5.1.7	AMORTIZACIÓN DE ACTIVOS INTANGIBLES	0.00	0.00	0.00	0.00
5.5.1.8	DISMINUCIÓN DE BIENES POR PÉRDIDA, OBSOLESCENCIA Y DETERIORO	0.00	0.00	0.00	0.00
5.5.2	PROVISIONES	0.00	0.00	0.00	0.00
5.5.2.1	PROVISIONES DE PASIVOS A CORTO PLAZO	0.00	0.00	0.00	0.00
5.5.2.2	PROVISIONES DE PASIVOS A LARGO PLAZO	0.00	0.00	0.00	0.00
5.5.3	DISMINUCIÓN DE INVENTARIOS	0.00	0.00	0.00	0.00
5.5.3.1	DISMINUCIÓN DE INVENTARIOS DE MERCANCIAS PARA VENTA	0.00	0.00	0.00	0.00
5.5.3.2	DISMINUCIÓN DE INVENTARIOS DE MERCANCIAS TERMINADAS	0.00	0.00	0.00	0.00
5.5.3.3	DISMINUCIÓN DE INVENTARIOS DE MERCANCIAS EN PROCESO DE ELABORACIÓN	0.00	0.00	0.00	0.00
5.5.3.4	DISMINUCIÓN DE INVENTARIOS DE MATERIAS PRIMAS, MATERIALES Y SUMINISTROS PARA PRODUCCIÓN	0.00	0.00	0.00	0.00
5.5.3.5	DISMINUCIÓN DE ALMACÉN DE MATERIALES Y SUMINISTROS DE CONSUMO	0.00	0.00	0.00	0.00
5.5.4	AUMENTO POR INSUFICIENCIA DE ESTIMACIONES POR PÉRDIDA O DETERIORO U OBSOLESCENCIA	0.00	0.00	0.00	0.00
5.5.4.1	AUMENTO POR INSUFICIENCIA DE ESTIMACIONES POR PÉRDIDA O DETERIORO U OBSOLESCENCIA	0.00	0.00	0.00	0.00
5.5.5	AUMENTO POR INSUFICIENCIA DE PROVISIONES	0.00	0.00	0.00	0.00
5.5.5.1	AUMENTO POR INSUFICIENCIA DE PROVISIONES	0.00	0.00	0.00	0.00
5.5.9	OTROS GASTOS	0.00	0.00	0.00	0.00
5.5.9.1	GASTOS DE EJERCICIOS ANTERIORES	0.00	0.00	0.00	0.00
5.5.9.2	PÉRDIDAS POR RESPONSABILIDADES	0.00	0.00	0.00	0.00
5.5.9.3	BONIFICACIONES Y DESCUENTOS OTORGADOS	0.00	0.00	0.00	0.00
5.5.9.4	DIFERENCIAS POR TIPO DE CAMBIO NEGATIVAS	0.00	0.00	0.00	0.00
5.5.9.5	DIFERENCIAS DE COTIZACIONES NEGATIVAS EN VALORES NEGOCIABLES	0.00	0.00	0.00	0.00
5.5.9.6	RESULTADO POR POSICIÓN MONETARIA	0.00	0.00	0.00	0.00
5.5.9.7	PÉRDIDAS POR PARTICIPACIÓN PATRIMONIAL	0.00	0.00	0.00	0.00
5.5.9.8	DIFERENCIAS POR REESTRUCTURACIÓN DE DEUDA PÚBLICA NEGATIVAS	0.00	0.00	0.00	0.00
5.5.9.9	OTROS GASTOS VARIOS	0.00	0.00	0.00	0.00
5.6	INVERSIÓN PÚBLICA	0.00	0.00	0.00	0.00
5.6.1	INVERSIÓN PÚBLICA NO CAPITALIZABLE	0.00	0.00	0.00	0.00
5.6.1.1	CONSTRUCCIÓN EN BIENES NO CAPITALIZABLE	0.00	0.00	0.00	0.00
7	CUENTAS DE ORDEN CONTABLES	0.00	0.00	0.00	0.00
7.1	VALORES	0.00	0.00	0.00	0.00
7.1.1	VALORES EN CUSTODIA	0.00	0.00	0.00	0.00
7.1.2	CUSTODIA DE VALORES	0.00	0.00	0.00	0.00
7.1.3	INSTRUMENTOS DE CRÉDITO PRESTADOS A FORMADORES DE MERCADO	0.00	0.00	0.00	0.00
7.1.4	PRÉSTAMO DE INSTRUMENTOS DE CRÉDITO A FORMADORES DE MERCADO Y SU GARANTÍA	0.00	0.00	0.00	0.00
7.1.5	INSTRUMENTOS DE CRÉDITO RECIBIDOS EN GARANTÍA DE LOS FORMADORES DE MERCADO	0.00	0.00	0.00	0.00
7.1.6	GARANTÍA DE CRÉDITOS RECIBIDOS DE LOS FORMADORES DE MERCADO	0.00	0.00	0.00	0.00
7.2	EMISIÓN DE OBLIGACIONES	0.00	0.00	0.00	0.00
7.2.1	AUTORIZACIÓN PARA LA EMISIÓN DE BONOS, TÍTULOS Y VALORES DE LA DEUDA PÚBLICA INTERNA	0.00	0.00	0.00	0.00
7.2.2	AUTORIZACIÓN PARA LA EMISIÓN DE BONOS, TÍTULOS Y VALORES DE LA DEUDA PÚBLICA EXTERNA	0.00	0.00	0.00	0.00
7.2.3	EMISIONES AUTORIZADAS DE LA DEUDA PÚBLICA INTERNA Y EXTERNA	0.00	0.00	0.00	0.00
7.2.4	SUSCRIPCIÓN DE CONTRATOS DE PRÉSTAMOS Y OTRAS OBLIGACIONES DE LA DEUDA PÚBLICA INTERNA	0.00	0.00	0.00	0.00
7.2.5	SUSCRIPCIÓN DE CONTRATOS DE PRÉSTAMOS Y OTRAS OBLIGACIONES DE LA DEUDA PÚBLICA EXTERNA	0.00	0.00	0.00	0.00
7.2.6	CONTRATOS DE PRÉSTAMOS Y OTRAS OBLIGACIONES DE LA DEUDA PÚBLICA INTERNA Y EXTERNA	0.00	0.00	0.00	0.00
7.3	AVALES Y GARANTIAS	0.00	0.00	0.00	0.00
7.3.1	AVALES AUTORIZADOS	0.00	0.00	0.00	0.00
7.3.2	AVALES FIRMADOS	0.00	0.00	0.00	0.00
7.3.3	FIANZAS Y GARANTÍAS RECIBIDAS POR DEUDAS A COBRAR	0.00	0.00	0.00	0.00
7.3.4	FIANZAS Y GARANTÍAS RECIBIDAS	0.00	0.00	0.00	0.00
7.3.5	FIANZAS OTORGADAS PARA RESPALDAR OBLIGACIONES NO FISCALES DEL GOBIERNO	0.00	0.00	0.00	0.00
7.3.6	FIANZAS OTORGADAS DEL GOBIERNO PARA RESPALDAR OBLIGACIONES NO FISCALES	0.00	0.00	0.00	0.00
7.4	JUICIOS	0.00	0.00	0.00	0.00
7.4.1	DEMANDAS JUDICIAL EN PROCESO DE RESOLUCIÓN	0.00	0.00	0.00	0.00
7.4.2	RESOLUCIÓN DE DEMANDAS EN PROCESO JUDICIAL	0.00	0.00	0.00	0.00
7.5	INVERSIÓN MEDIANTE PROYECTOS PARA PRESTACIÓN DE SERVICIOS (PPS) Y SIMILARES	0.00	0.00	0.00	0.00
7.5.1	CONTRATOS PARA INVERSIÓN MEDIANTE PROYECTOS PARA PRESTACIÓN DE SERVICIOS (PPS) Y SIMILARES	0.00	0.00	0.00	0.00
7.5.2	INVERSIÓN PÚBLICA CONTRATADA MEDIANTE PROYECTOS PARA PRESTACIÓN DE SERVICIOS (PPS) Y SIMILARES	0.00	0.00	0.00	0.00
7.6	BIENES EN CONCESIONADOS O EN COMODATO	0.00	0.00	0.00	0.00
7.6.1	BIENES BAJO CONTRATO EN CONCESIÓN	0.00	0.00	0.00	0.00
7.6.2	CONTRATO DE CONCESIÓN POR BIENES	0.00	0.00	0.00	0.00
7.6.3	BIENES BAJO CONTRATO EN COMODATO	0.00	0.00	0.00	0.00
7.6.4	CONTRATO DE COMODATO POR BIENES	0.00	0.00	0.00	0.00

Nota de Gestión Administrativa 17

De conformidad con la nota de gestión administrativa número 17 la Información Contable deberá estar firmada en cada página de la misma e incluir al final la siguiente leyenda: "Bajo protesta de decir verdad declaramos que los Estados Financieros y sus notas, son razonablemente correctos y son responsabilidad del emisor"



Mtro. Óscar Fernando López Elizondo
Rector



L.C. Eberardo Vazquez Ortiz
Director de Administración y Finanzas


Universidad Tecnológica del Norte de Coahuila
Balanza de Comprobación
Del 01 de enero al 31 de marzo de 2021

CÓDIGO	CUENTA CONTABLE	SALDO INICIAL	CARGOS	ABONOS	SALDO FINAL
8	CUENTAS DE ORDEN PRESUPUESTARIAS	0.00	128,515,324.10	128,515,324.10	0.00
8.1	LEY DE INGRESOS	0.00	46,018,181.70	46,018,181.70	0.00
8.1.1	LEY DE INGRESOS ESTIMADA	80,710,073.00	0.00	0.00	80,710,073.00
8.1.2	LEY DE INGRESOS POR EJECUTAR	80,710,073.00	16,439,267.90	13,139,645.90	77,410,451.00
8.1.3	MODIFICACIONES A LA LEY DE INGRESOS ESTIMADA	0.00	13,139,645.90	0.00	13,139,645.90
8.1.4	LEY DE INGRESOS DEVENGADA	0.00	16,439,267.90	16,439,267.90	0.00
8.1.5	LEY DE INGRESOS RECAUDADA	0.00	0.00	16,439,267.90	16,439,267.90
8.2	PRESUPUESTO DE EGRESOS	0.00	82,497,142.40	82,497,142.40	0.00
8.2.1	PRESUPUESTO DE EGRESOS APROBADO	80,710,073.00	0.00	0.00	80,710,073.00
8.2.2	PRESUPUESTO DE EGRESOS POR EJERCER	80,710,073.00	15,473,980.96	24,773,513.56	71,410,540.40
8.2.3	MODIFICACIONES AL PRESUPUESTO DE EGRESOS APROBADO	0.00	10,690,297.60	15,473,980.96	4,783,683.36
8.2.4	PRESUPUESTO DE EGRESOS COMPROMETIDO	0.00	14,083,215.96	14,083,215.96	0.00
8.2.5	PRESUPUESTO DE EGRESOS DEVENGADO	0.00	14,083,215.96	14,083,215.96	0.00
8.2.6	PRESUPUESTO DE EGRESOS EJERCIDO	0.00	14,083,215.96	14,083,215.96	0.00
8.2.7	PRESUPUESTO DE EGRESOS PAGADO	0.00	14,083,215.96	0.00	14,083,215.96

Nota de Gestión Administrativa 17

De conformidad con la nota de gestión administrativa número 17 la Información Contable deberá estar firmada en cada página de la misma e incluir al final la siguiente leyenda: "Bajo protesta de decir verdad declaramos que los Estados Financieros y sus notas, son razonablemente correctos y son responsabilidad del emisor"


Mtro. Oscar Fernando López Elizondo
Rector


L.C. Eberardo Vazquez Ortiz
Director de Administración y Finanzas

m) Informe o dictamen de los profesionales de auditoría independientes.

CGN LOTO, S.C.

HONDURAS, NO. 601 INT. LOCAL-2C
COL. GUADALUPE, C.P. 25750
TEL:(866)6322489
MONCLOVA, COAHUILA
lotoconsultores@gmail.com



Dictamen Contable

Informe sobre la auditoría de los estados financieros

Lic. Teresa Guajardo Berlanga

Secretario de Fiscalización y Rendición de Cuentas del Estado de Coahuila de Zaragoza.

Mtro. Oscar Fernando López Elizondo

Rector

Opinión

Hemos auditado los estados financieros de la **Universidad Tecnológica del Norte de Coahuila** ("Universidad), que comprenden el estado de situación financiera e informe sobre pasivos contingentes por el periodo del 01 de Enero al 31 de Marzo de 2021, el estado de actividades, estado de variación en la hacienda pública, estado de cambios en la situación financiera, estado de flujos de efectivo, estado analítico del activo, estado analítico de la deuda y otros pasivos, correspondientes al ejercicio terminado en dicha fecha, así como las notas explicativas de los estados financieros (desglose, memoria y gestión administrativa) que incluyen un resumen de las políticas contables significativas.

Nuestra responsabilidad consiste en informar el resultado parcial o avance de nuestra auditoría, ya que la revisión integral se considera por todo el ejercicio 2021.

Resultado parcial de la auditoría financiera

En nuestra opinión, los estados financieros contables adjuntos presentan razonablemente, en todos los aspectos materiales, la situación financiera del ente público al 31 de Marzo de 2021, así como de sus resultados, flujos de efectivo y la demás información contable correspondientes al ejercicio terminado en dicha fecha, de conformidad con la Ley General de Contabilidad Gubernamental y los acuerdos normativos emitidos por el Consejo Nacional de Armonización Contable (CONAC).

Fundamento de la opinión

Hemos llevado a cabo nuestra auditoría de conformidad con las Normas Profesionales de Auditoría del Sistema Nacional de Fiscalización (NPASNF). Nuestras responsabilidades de acuerdo con dichas normas se describen más adelante en la sección *responsabilidades del auditor en relación con la auditoría de los estados financieros* contables de nuestro informe. Somos independientes del ente público de conformidad con el Código de Ética junto con los requerimientos de ética que son aplicables a nuestra auditoría de los estados financieros y hemos cumplido las demás responsabilidades de ética de conformidad con esos requerimientos y con el Código de Ética Profesional del Sistema Nacional de Fiscalización (SNF). Consideramos que la evidencia de auditoría que hemos obtenido proporciona una base suficiente y adecuada para nuestra opinión.

Párrafo de énfasis

Llamamos la atención sobre la Nota GA-05 a los estados financieros adjuntos, en la que se describen las bases contables utilizadas para la preparación de los mismos. Dichos estados financieros fueron preparados para cumplir con los requerimientos normativos gubernamentales a que está sujeta la entidad, los cuales están presentados en los formatos que para tal efecto fueron establecidos por la Auditoría Superior del Estado de Coahuila; consecuentemente, éstos pueden ser no apropiados para otra finalidad. Nuestra opinión no se modifica por esta cuestión.

Responsabilidades de la dirección y de los responsables del gobierno de la entidad en relación con los estados financieros

La dirección es responsable de la preparación y presentación razonable de los estados financieros adjuntos de conformidad con la Ley General de Contabilidad Gubernamental y los acuerdos normativos emitidos por el CONAC, y del control interno que la dirección considere necesario para permitir la preparación de estados financieros contables libres de incorrección material, debida a fraude o error.

En la preparación de los estados financieros contables, la dirección es responsable de la valoración de la capacidad del ente público de existencia permanente, revelando, según corresponda, las cuestiones relacionadas con la existencia permanente y utilizando el postulado básico de contabilidad gubernamental existencia permanente excepto por disposición legal en la que se especifique lo contrario, o bien no exista otra alternativa realista.

Los responsables del gobierno del ente público son responsables de la supervisión del proceso de información financiera del ente.

CGN LOTO, S.C.

HONDURAS, NO. 601 INT. LOCAL-2C
COL. GUADALUPE, C.P. 25750
TEL:(866)6322489
MONCLOVA, COAHUILA
lotoconsultores@gmail.com




CONSULTORES GUBERNAMENTALES Y DE
NEGOCIOS

Responsabilidades del auditor en relación con la auditoria de los estados financieros

Nuestros objetivos son obtener una seguridad razonable de que los estados financieros contables en su conjunto están libres de incorrección material, debida a fraude o error, y emitir un informe de auditoría que contiene nuestra opinión. Seguridad razonable es un alto grado de seguridad, pero no garantiza que una auditoría realizada de conformidad con las NPASNf siempre detecte una incorrección material cuando existe. Las incorrecciones pueden deberse a fraude o error y se consideran materiales si, individualmente o de forma agregada, puede preverse razonablemente que influyan en las decisiones económicas que los usuarios toman basándose en los estados financieros.

CGN LOTO, S.C.


C.P.C. Ricardo Izcoatl Adán López Valdez
Socio Director de Auditoria
Céd. Núm. 8389556 D.G.P.
Registro ASEC-RPI-031-2017
Blvd. Francisco I. Madero No. 600 Col. Guadalupe
Monclova, Coahuila C.P. 25750
09 de abril de 2021.



LAE Y CPC RICARDO LOPEZ VALDEZ
R.F.C. LOVR821219EJ8
HONDURAS 601-2C, GUADALUPE, 25750.
MONCLOVA, COAHUILA
TEL. (866)6322489

Informe del Contador Público Independiente

Consejo Directivo

Universidad Tecnológica del Norte de Coahuila

Presente

Introducción

Hemos examinado la situación que guarda el control interno institucional de la **Universidad Tecnológica del Norte de Coahuila** ("Universidad") con base en el Marco Integrado de Control Interno emitido por el Sistema Nacional de Fiscalización, durante el periodo comprendido del 01 de Enero al 31 de Marzo de 2021; señalando que la administración de la entidad es responsable de dar cumplimiento a dichos requerimientos normativos y legales. Nuestra responsabilidad consiste en expresar una opinión acerca del cumplimiento de los requerimientos descritos.

Alcance

El examen se realizó de acuerdo con las Normas para Atestiguar emitidas por el Instituto Mexicano de Contadores Públicos, con base en el análisis del cumplimiento del Marco Integrado de Control Interno por parte de la entidad. Consideramos que nuestro examen proporciona una base razonable para emitir una opinión.

Limitaciones Inherentes

Debido a las limitaciones inherentes en cualquier control interno, los errores o fraudes pueden ocurrir y no ser detectados. Asimismo, las proyecciones de cualquier evaluación de control interno a una fecha posterior de la revisión están sujetas al riesgo de que los procedimientos puedan llegar a ser inadecuados debido a los cambios de circunstancias, o a que el grado de cumplimiento de los procedimientos pueda deteriorarse.

Fundamento de la opinión (salvedades)

Nuestro examen por el periodo comprendido del 01 de Enero al 31 de Marzo de 2021 reveló los hallazgos relacionados a continuación:

"La Universidad" se encuentra en proceso de implementación de políticas y procedimientos de control interno.

CGN LOTO, S.C.

HONDURAS, NO. 601 INT. LOCAL-2C
COL. GUADALUPE, C.P. 25750
TEL:(866)6322489
MONCLOVA, COAHUILA
lotoconsultores@gmail.com




CONSULTORES GUBERNAMENTALES Y DE
NEGOCIOS

Opinión

En nuestra opinión, excepto por los efectos de las cuestiones descritas en el apartado de "Fundamento de la opinión (salvedades)", la entidad dio cumplimiento, en todos los aspectos importantes, al Marco Integrado de Control Interno por el periodo comprendido del 01 de Enero al 31 de Marzo de 2021.

CGN LOTO, S.C.


C.P.C. Ricardo Izcoatl Adán López Valdez
Socio Director de Auditoría
Céd. Núm. 8389556 D.G.P.
Registro ASEC-RPI-031-2017
Blvd. Francisco I. Madero No. 600 Col. Guadalupe
Monclova, Coahuila C.P. 25750
09 de abril de 2021.


LAE Y CPC RICARDO LOPEZ VALDEZ
R.F.C. LOVR821219EJ8
HONDURAS 601-2C, GUADALUPE, 25750,
MONCLOVA, COAHUILA
TEL. (866)6322489


c.c.p. Lic. Teresa Guajardo Berlanga.- Secretaria de Fiscalización y Rendición de Cuentas del Estado
de Coahuila de Zaragoza

II. Información Presupuestaria.

a) Estado analítico de ingresos del 01 de enero al 31 de marzo de 2021, clasificación económica.

Universidad Tecnológica del Norte de Coahuila
Estado Analítico de Ingresos
Del 01 de enero al 31 de marzo de 2021

Clasificación Económica	Ingreso					Diferencia
	Estimado	Ampliaciones y Reducciones	Modificado	Devengado	Recaudado	
	1	2	(3= 1 + 2)	4	5	(6= 5 - 1)
Ingresos Corrientes	80,710,073.00	13,139,645.90	93,849,718.90	16,439,267.90	16,439,267.90	-64,270,805.10
Impuestos	0.00	0.00	0.00	0.00	0.00	0.00
Cuotas a la Seguridad Social	0.00	0.00	0.00	0.00	0.00	0.00
Contribuciones de Mejoras	0.00	0.00	0.00	0.00	0.00	0.00
Derechos	0.00	0.00	0.00	0.00	0.00	0.00
Productos	0.00	98.90	98.90	98.90	98.90	98.90
Aprovechamientos	0.00	0.00	0.00	0.00	0.00	0.00
Venta de Bienes y Servicios de las entidades del Gobierno Federal	18,263,000.00	2,010.00	18,265,010.00	3,301,632.00	3,301,632.00	-14,961,368.00
Transferencias, Asignaciones y Donativos	0.00	0.00	0.00	0.00	0.00	0.00
Participaciones y Aportaciones	62,447,073.00	13,137,537.00	75,584,610.00	13,137,537.00	13,137,537.00	-49,309,536.00
Ingresos Capital	0.00	0.00	0.00	0.00	0.00	0.00
Ingresos por Venta de Activos	0.00	0.00	0.00	0.00	0.00	0.00
Disminución de Existencias	0.00	0.00	0.00	0.00	0.00	0.00
Incremento de la Depreciación y Amortización	0.00	0.00	0.00	0.00	0.00	0.00
Transferencias de Capital, Asignaciones y Donativos	0.00	0.00	0.00	0.00	0.00	0.00
Recuperación de Inversiones Financieras	0.00	0.00	0.00	0.00	0.00	0.00
Total	80,710,073.00	13,139,645.90	93,849,718.90	16,439,267.90	16,439,267.90	98.90
				Ingresos excedentes		


Mtro. Óscar Fernando López Elizondo
 Rector



L.C. Eberardo Vazquez Ortiz
 Director de Administración y Finanzas

b) Estado analítico de ingresos del 01 de enero al 31 de marzo de 2021, clasificación por fuentes de financiamiento.

Universidad Tecnológica del Norte de Coahuila
Estado Analítico de Ingresos
Del 01 de enero al 31 de marzo de 2021

Estado Analítico de Ingresos Por Fuente de Financiamiento	Ingreso					Diferencia (6= 5 - 1)
	Estimado	Ampliaciones y Reducciones	Modificado	Devengado	Recaudado	
	1	2	(3= 1 + 2)	4	5	
Ingresos del Poder Ejecutivo Federal o Estatal y de los Municipios	62,447,073.00	13,137,537.00	75,584,610.00	13,137,537.00	13,137,537.00	-49,309,536.00
Impuestos	0.00	0.00	0.00	0.00	0.00	0.00
Cuotas y Aportaciones de Seguridad Social	0.00	0.00	0.00	0.00	0.00	0.00
Contribuciones de Mejoras	0.00	0.00	0.00	0.00	0.00	0.00
Derechos	0.00	0.00	0.00	0.00	0.00	0.00
Productos	0.00	0.00	0.00	0.00	0.00	0.00
Aprovechamientos	0.00	0.00	0.00	0.00	0.00	0.00
Participaciones, Aportaciones, Convenios, Incentivos Derivados de la Colaboración Fiscal y Fondos Distintos de Aportaciones	62,447,073.00	13,137,537.00	75,584,610.00	13,137,537.00	13,137,537.00	-49,309,536.00
Transferencias, Asignaciones, Subsidios y Subvenciones, y Pensiones y Jubilaciones	0.00	0.00	0.00	0.00	0.00	0.00
Ingresos de los Entes Públicos de los Poderes Legislativo y Judicial, de los Órganos Autónomos y del Sector Paraestatal o Paramunicipal, así como de las Empresas Productivas del Estado	18,263,000.00	2,108.90	18,265,108.90	3,301,730.90	3,301,730.90	-14,961,269.10
Cuotas y Aportaciones de Seguridad Social	0.00	0.00	0.00	0.00	0.00	0.00
Productos	0.00	98.90	98.90	98.90	98.90	98.90
Ingresos por Venta de Bienes, Prestación de Servicios y Otros Ingresos	18,263,000.00	2,010.00	18,265,010.00	3,301,632.00	3,301,632.00	-14,961,368.00
Transferencias, Asignaciones, Subsidios y Subvenciones, y Pensiones y Jubilaciones	0.00	0.00	0.00	0.00	0.00	0.00
Ingresos Derivados de Financiamientos	0.00	0.00	0.00	0.00	0.00	0.00
Ingresos Derivados de Financiamientos	0.00	0.00	0.00	0.00	0.00	0.00
Total	80,710,073.00	13,139,645.90	93,849,718.90	16,439,267.90	16,439,267.90	98.90
				Ingresos excedentes		


Mtro. Oscar Fernando López Elizondo
Rector


L.C. Eberardo Vazquez Ortiz
Director de Administración y Finanzas

c) Estado analítico de ingresos, del 01 de enero al 31 de marzo de 2021, clasificación por rubro de ingresos.


Universidad Tecnológica del Norte de Coahuila

Estado Analítico de Ingresos

Del 01 de enero al 31 de marzo de 2021

Rubro de Ingresos	Ingreso					Diferencia (6= 5 - 1)
	Estimado	Ampliaciones y Reducciones	Modificado	Devengado	Recaudado	
	1	2	(3= 1 + 2)	4	5	
Impuestos	0.00	0.00	0.00	0.00	0.00	0.00
Cuotas y Aportaciones de Seguridad Social	0.00	0.00	0.00	0.00	0.00	0.00
Contribuciones de Mejoras	0.00	0.00	0.00	0.00	0.00	0.00
Derechos	0.00	0.00	0.00	0.00	0.00	0.00
Productos	0.00	98.90	98.90	98.90	98.90	98.90
Aprovechamientos	0.00	0.00	0.00	0.00	0.00	0.00
Ingresos por Venta de Bienes, Prestación de Servicios y Otros Ingresos	18,263,000.00	2,010.00	18,265,010.00	3,301,632.00	3,301,632.00	-14,961,368.00
Participaciones, Aportaciones, Convenios, Incentivos Derivados de la Colaboración Fiscal y Fondos Distintos de Aportaciones	62,447,073.00	13,137,537.00	75,584,610.00	13,137,537.00	13,137,537.00	-49,309,536.00
Transferencias, Asignaciones, Subsidios y Subvenciones, y Pensiones y Jubilaciones	0.00	0.00	0.00	0.00	0.00	0.00
Ingresos Derivados de Financiamientos	0.00	0.00	0.00	0.00	0.00	0.00
Total	80,710,073.00	13,139,645.90	93,849,718.90	16,439,267.90	16,439,267.90	98.90
				Ingresos excedentes		


Mtro. Oscar Fernando López Elizondo
 Rector


L.C. Eberardo Vazquez Ortiz
 Director de Administración y Finanzas

d) Estado analítico del ejercicio del presupuesto de egresos del 01 de enero al 31 de marzo de 2021, por clasificación administrativa

Universidad Tecnológica del Norte de Coahuila
Estado Analítico del Ejercicio del Presupuesto de Egresos
Clasificación Administrativa
Del 01 de enero al 31 de marzo de 2021


Concepto	Egresos					Subejercicio
	Aprobado	Ampliaciones/ (Reducciones)	Modificado	Devengado	Pagado	
	1	2	3 = (1 + 2)	4	5	
RECTORIA	1,826,842.00	182,940.63	2,009,782.63	332,149.10	332,149.10	1,677,633.53
ADMINISTRACION Y FINANZAS	12,411,829.00	1,226,409.66	13,638,238.66	2,076,614.50	2,076,614.50	11,561,624.16
CONTABILIDAD	1,350,009.00	111,509.72	1,461,518.72	302,220.47	302,220.47	1,159,298.25
RECURSOS HUMANOS	15,512,081.00	501,037.38	16,013,118.38	3,030,957.01	3,030,957.01	12,982,161.37
SERVICIOS GENERALES	4,362,855.00	58,974.69	4,421,829.69	217,417.28	217,417.28	4,204,412.41
JURIDICO	1,187,974.00	101,284.88	1,289,258.88	287,311.67	287,311.67	1,001,947.21
PLANEACION Y EVALUACION	1,683,530.00	11,574.11	1,695,104.11	185,605.53	185,605.53	1,509,498.58
SERVICIOS ESCOLARES	1,859,958.00	106,802.49	1,966,760.49	338,010.03	338,010.03	1,628,750.46
SERVICIOS MEDICOS	352,140.00	694.56	352,834.56	26,839.90	26,839.90	325,994.66
ACTIVIDADES CULTURALES Y DEPORTIVAS	1,140,120.00	55,785.12	1,195,905.12	154,283.88	154,283.88	1,041,621.24
VINCULACION	1,582,793.00	97,491.99	1,680,284.99	332,163.79	332,163.79	1,348,121.20
PRENSA Y DIFUSION	1,837,024.00	167,142.58	2,004,166.58	274,093.77	274,093.77	1,730,072.81
INVESTIGACION Y DESARROLLO	1,439,004.00	50,760.21	1,489,764.21	207,503.58	207,503.58	1,282,260.63
ADQUISICIONES, PATRIMONIO Y TRANSPORTE	1,025,080.00	184,201.89	1,209,281.89	313,930.18	313,930.18	895,351.71
SITE	3,722,737.00	358,088.42	4,080,825.42	469,048.44	469,048.44	3,611,776.98
ADMINISTRACION	51,293,976.00	3,214,698.33	54,508,674.33	8,548,149.13	8,548,149.13	45,960,525.20
PROCESOS INDUSTRIALES AREA MANUFACTURA	4,233,060.00	182,017.08	4,415,077.08	731,046.21	731,046.21	3,684,030.87
MANTENIMIENTO AREA INDUSTRIAL	5,867,778.00	203,605.55	6,071,383.55	948,198.20	948,198.20	5,123,185.35
MANTENIMIENTO INDUSTRIAL AREA PETROLEO	170,136.00	0.00	170,136.00	0.00	0.00	170,136.00
MECATRONICA AREA SISTEMAS DE MANUFACTURA FLEXIBLE	6,463,566.00	308,876.30	6,772,442.30	1,158,207.91	1,158,207.91	5,614,234.39
MECATRONICA AREA SISTEMAS ELECTRICAS EFICIENTES	3,115,757.00	159,877.57	3,275,634.57	588,717.38	588,717.38	2,686,917.19
DESARROLLO DE NEGOCIOS AREA MERCADOTECNIA	5,365,601.00	493,496.48	5,859,097.48	1,310,962.30	1,310,962.30	4,548,135.18
TECNOLOGIAS DE LA INFORMACION AREA DESARROLLO DE SOFTWARE MULTIPLATAFORMA	2,363,832.00	164,157.42	2,527,989.42	509,713.20	509,713.20	2,018,276.22
INGENIERIAS	1,588,567.00	55,454.63	1,644,021.63	286,721.63	286,721.63	1,357,300.00
LOGISTICA AREA CADENA DE SUMINISTRO	247,800.00	1,500.00	249,300.00	1,500.00	1,500.00	247,800.00
DOCENCIA	29,416,097.00	1,568,985.03	30,985,082.03	5,535,066.83	5,535,066.83	25,450,015.20
Total del Gasto	80,710,073.00	4,783,683.36	85,493,756.36	14,083,215.96	14,083,215.96	71,410,540.40


Gobierno (Federal/Estatal/Municipal) de _____
Estado Analítico del Ejercicio del Presupuesto de Egresos
Clasificación Administrativa
Del 01 de enero al 31 de marzo de 2021

Concepto	Egresos					Subejercicio
	Aprobado	Ampliaciones/ (Reducciones)	Modificado	Devengado	Pagado	
	1	2	3 = (1 + 2)	4	5	
Poder Ejecutivo	0.00	0.00	0.00	0.00	0.00	0.00
Poder Legislativo	0.00	0.00	0.00	0.00	0.00	0.00
Poder Judicial	0.00	0.00	0.00	0.00	0.00	0.00
Órganos Autónomos	0.00	0.00	0.00	0.00	0.00	0.00
Total del Gasto	0.00	0.00	0.00	0.00	0.00	0.00

Sector Paraestatal del Gobierno (Federal/Estatal/Municipal) de _____
Estado Analítico del Ejercicio del Presupuesto de Egresos
Clasificación Administrativa
Del 01 de enero al 31 de marzo de 2021

Concepto	Egresos					Subejercicio
	Aprobado	Ampliaciones/ (Reducciones)	Modificado	Devengado	Pagado	
	1	2	3 = (1 + 2)	4	5	
Entidades Paraestatales y Fideicomisos No Empresariales y No Financieros	0.00	0.00	0.00	0.00	0.00	0.00
Instituciones Públicas de la Seguridad Social	0.00	0.00	0.00	0.00	0.00	0.00
Entidades Paraestatales Empresariales No Financieras con Participación Estatal Mayoritaria	0.00	0.00	0.00	0.00	0.00	0.00
Fideicomisos Empresariales No Financieros con Participación Estatal Mayoritaria	0.00	0.00	0.00	0.00	0.00	0.00
Entidades Paraestatales Empresariales Financieras Monetarias con Participación Estatal Mayoritaria	0.00	0.00	0.00	0.00	0.00	0.00
Entidades Paraestatales Empresariales Financieras No Monetarias con Participación Estatal Mayoritaria	0.00	0.00	0.00	0.00	0.00	0.00
Fideicomisos Financieros Públicos con Participación Estatal Mayoritaria	0.00	0.00	0.00	0.00	0.00	0.00
Total del Gasto	0.00	0.00	0.00	0.00	0.00	0.00


Mtro. Oscar Fernando López Elizondo
Rector


L.C. Eberardo Vazquez Ortiz
Director de Administración y Finanzas

e) Estado analítico del ejercicio del presupuesto de egresos del 01 de enero al 31 de marzo de 2021, por clasificación económica.

Universidad Tecnológica del Norte de Coahuila
Estado Analítico del Ejercicio del Presupuesto de Egresos
Clasificación Económica (por Tipo de Gasto)
Del 01 de enero al 31 de marzo de 2021

Concepto	Egresos					Subejercicio
	Aprobado	Ampliaciones/ (Reducciones)	Modificado	Devengado	Pagado	
	1	2	3 = (1 + 2)	4	5	
Gasto Corriente	77,853,073.00	4,579,048.98	82,432,121.98	13,878,581.58	13,878,581.58	68,553,540.40
Gasto de Capital	2,857,000.00	204,634.38	3,061,634.38	204,634.38	204,634.38	2,857,000.00
Amortización de la Deuda y Disminución de Pasivos	0.00	0.00	0.00	0.00	0.00	0.00
Pensiones y Jubilaciones	0.00	0.00	0.00	0.00	0.00	0.00
Participaciones	0.00	0.00	0.00	0.00	0.00	0.00
Total del Gasto	80,710,073.00	4,783,683.36	85,493,756.36	14,083,215.96	14,083,215.96	71,410,540.40


Mtro. Óscar Fernando López Elizondo
Rector


L.C. Eberardo Vazquez Ortiz
Director de Administración y Finanzas

- f) Estado analítico del ejercicio del presupuesto de egresos del 01 de enero al 31 de marzo de 2021, clasificación por objeto del gasto.

Universidad Tecnológica del Norte de Coahuila
Estado Analítico del Ejercicio del Presupuesto de Egresos
Clasificación por Objeto del Gasto (Capítulo y Concepto)
Del 01 de enero al 31 de marzo de 2021

Concepto	Egresos					Subejercicio 6 = (3 - 4)
	Aprobado	Ampliaciones/ (Reducciones)	Modificado	Devengado	Pagado	
	1	2	3 = (1 + 2)	4	5	
Servicios Personales	54,513,073.00	2,834,349.29	57,347,422.29	11,459,790.10	11,459,790.10	45,887,632.19
Remuneraciones al Personal de Carácter Permanente	37,033,727.00	2,183,112.62	39,216,839.62	7,960,874.62	7,960,874.62	31,255,965.00
Remuneraciones al Personal de Carácter Transitorio	0.00	48,310.02	48,310.02	48,310.02	48,310.02	0.00
Remuneraciones Adicionales y Especiales	7,457,792.00	48,065.19	7,505,857.19	1,632,371.44	1,632,371.44	5,873,485.75
Seguridad Social	7,740,048.00	408,776.90	8,148,824.90	1,357,107.74	1,357,107.74	6,791,717.16
Otras Prestaciones Sociales y Económicas	2,281,506.00	146,084.56	2,427,590.56	461,126.28	461,126.28	1,966,464.28
Previsiones	0.00	0.00	0.00	0.00	0.00	0.00
Pago de Estímulos a Servidores Públicos	0.00	0.00	0.00	0.00	0.00	0.00
Materiales y Suministros	2,250,000.00	183,520.83	2,433,520.83	254,392.52	254,392.52	2,179,128.31
Materiales de Administración, Emisión de Documentos y Artículos Oficiales	569,000.00	57,351.20	626,351.20	79,517.78	79,517.78	546,833.42
Alimentos y Utensilios	110,000.00	0.00	110,000.00	6,323.31	6,323.31	103,676.69
Materias Primas y Materiales de Producción y Comercialización	58,000.00	48,000.00	106,000.00	48,000.00	48,000.00	58,000.00
Materiales y Artículos de Construcción y de Reparación	420,000.00	22,856.47	442,856.47	47,815.53	47,815.53	395,040.94
Productos Químicos, Farmacéuticos y de Laboratorio	128,000.00	23,856.55	151,856.55	26,856.55	26,856.55	125,000.00
Combustibles, Lubricantes y Aditivos	386,000.00	29,375.73	415,375.73	41,375.73	41,375.73	374,000.00
Vestuario, Blancos, Prendas de Protección y Artículos Deportivos	321,000.00	0.00	321,000.00	0.00	0.00	321,000.00
Materiales y Suministros Para Seguridad	0.00	0.00	0.00	0.00	0.00	0.00
Herramientas, Refacciones y Accesorios Menores	258,000.00	2,080.88	260,080.88	4,503.62	4,503.62	255,577.26
Servicios Generales	20,790,000.00	1,556,320.86	22,346,320.86	2,143,286.46	2,143,286.46	20,203,034.40
Servicios Básicos	5,044,000.00	696,856.84	5,740,856.84	889,250.55	889,250.55	4,851,606.29
Servicios de Arrendamiento	4,146,000.00	181,354.46	4,327,354.46	181,354.46	181,354.46	4,146,000.00
Servicios Profesionales, Científicos, Técnicos y Otros Servicios	3,201,000.00	185,287.16	3,386,287.16	466,275.52	466,275.52	2,920,011.64
Servicios Financieros, Bancarios y Comerciales	240,000.00	1,114.76	241,114.76	13,257.53	13,257.53	227,857.23
Servicios de Instalación, Reparación, Mantenimiento y Conservación	5,060,000.00	81,051.79	5,141,051.79	242,090.22	242,090.22	4,898,961.57
Servicios de Comunicación Social y Publicidad.	830,000.00	68,451.02	898,451.02	68,451.02	68,451.02	830,000.00
Servicios de Traslado y Viáticos	801,000.00	8,179.79	809,179.79	32,943.12	32,943.12	776,236.67
Servicios Oficiales	515,000.00	0.00	515,000.00	0.00	0.00	515,000.00
Otros Servicios Generales	953,000.00	334,025.04	1,287,025.04	249,664.04	249,664.04	1,037,361.00
Transferencias, Asignaciones, Subsidios y Otras Ayudas	300,000.00	4,858.00	304,858.00	21,112.50	21,112.50	283,745.50
Transferencias Internas y Asignaciones al Sector Público	0.00	0.00	0.00	0.00	0.00	0.00
Transferencias al Resto del Sector Público	0.00	0.00	0.00	0.00	0.00	0.00
Subsidios y Subvenciones	0.00	0.00	0.00	0.00	0.00	0.00
Ayudas Sociales	300,000.00	4,858.00	304,858.00	21,112.50	21,112.50	283,745.50
Pensiones y Jubilaciones	0.00	0.00	0.00	0.00	0.00	0.00
Transferencias a Fideicomisos, Mandatos y Otros Análogos	0.00	0.00	0.00	0.00	0.00	0.00
Transferencias a la Seguridad Social	0.00	0.00	0.00	0.00	0.00	0.00
Donativos	0.00	0.00	0.00	0.00	0.00	0.00
Transferencias al Exterior	0.00	0.00	0.00	0.00	0.00	0.00
Bienes Muebles, Inmuebles e Intangibles	2,857,000.00	204,634.38	3,061,634.38	204,634.38	204,634.38	2,857,000.00
Mobiliario y Equipo de Administración	0.00	170,356.38	170,356.38	170,356.38	170,356.38	0.00
Mobiliario y Equipo Educativo y Recreativo	1,457,000.00	0.00	1,457,000.00	0.00	0.00	1,457,000.00
Equipo e Instrumental Médico y de Laboratorio	0.00	0.00	0.00	0.00	0.00	0.00
Vehículos y Equipo de Transporte	0.00	0.00	0.00	0.00	0.00	0.00
Equipo de Defensa y Seguridad	0.00	0.00	0.00	0.00	0.00	0.00
Maquinaria, Otros Equipos y Herramientas	1,400,000.00	0.00	1,400,000.00	0.00	0.00	1,400,000.00
Activos Biológicos	0.00	0.00	0.00	0.00	0.00	0.00
Bienes Inmuebles	0.00	0.00	0.00	0.00	0.00	0.00
Activos Intangibles	0.00	34,278.00	34,278.00	34,278.00	34,278.00	0.00
Inversión Pública	0.00	0.00	0.00	0.00	0.00	0.00
Obra Pública en Bienes de Dominio Público	0.00	0.00	0.00	0.00	0.00	0.00
Obra Pública en Bienes Propios	0.00	0.00	0.00	0.00	0.00	0.00
Proyectos Productivos y Acciones de Fomento	0.00	0.00	0.00	0.00	0.00	0.00
Inversiones Financieras y Otras Provisiones	0.00	0.00	0.00	0.00	0.00	0.00
Inversiones Para el Fomento de Actividades Productivas.	0.00	0.00	0.00	0.00	0.00	0.00
Acciones y Participaciones de Capital	0.00	0.00	0.00	0.00	0.00	0.00
Compra de Títulos y Valores	0.00	0.00	0.00	0.00	0.00	0.00
Concesión de Préstamos	0.00	0.00	0.00	0.00	0.00	0.00
Inversiones en Fideicomisos, Mandatos y Otros Análogos	0.00	0.00	0.00	0.00	0.00	0.00
Otras Inversiones Financieras	0.00	0.00	0.00	0.00	0.00	0.00
Provisiones para Contingencias y Otras Erogaciones Especiales	0.00	0.00	0.00	0.00	0.00	0.00
Participaciones y Aportaciones	0.00	0.00	0.00	0.00	0.00	0.00
Participaciones	0.00	0.00	0.00	0.00	0.00	0.00
Aportaciones	0.00	0.00	0.00	0.00	0.00	0.00
Convenios	0.00	0.00	0.00	0.00	0.00	0.00
Deuda Pública	0.00	0.00	0.00	0.00	0.00	0.00
Amortización de la Deuda Pública	0.00	0.00	0.00	0.00	0.00	0.00
Intereses de la Deuda Pública	0.00	0.00	0.00	0.00	0.00	0.00
Comisiones de la Deuda Pública	0.00	0.00	0.00	0.00	0.00	0.00
Gastos de la Deuda Pública	0.00	0.00	0.00	0.00	0.00	0.00
Costo por Coberturas	0.00	0.00	0.00	0.00	0.00	0.00
Apoyos Financieros	0.00	0.00	0.00	0.00	0.00	0.00
Adeudos de Ejercicios Fiscales Anteriores (Adefas)	0.00	0.00	0.00	0.00	0.00	0.00
Total del Gasto	80,710,073.00	4,783,683.36	85,493,756.36	14,083,215.96	14,083,215.96	71,410,540.40


Mtro. Oscar Fernando López Elizondo
Rector



L.C. Eberardo Vazquez Ortiz
Director de Administración y Finanzas

g) Estado analítico del ejercicio del presupuesto de egresos del 01 de enero al 31 de marzo de 2021, clasificación funcional.

Universidad Tecnológica del Norte de Coahuila
Estado Analítico del Ejercicio del Presupuesto de Egresos
Clasificación Funcional (Finalidad y Función)
Del 01 de enero al 31 de marzo de 2021

Concepto	Egresos					Subejercicio 6 = (3 - 4)
	Aprobado	Ampliaciones/ (Reducciones)	Modificado	Devengado	Pagado	
	1	2	3 = (1 + 2)	4	5	
Gobierno	0.00	0.00	0.00	0.00	0.00	0.00
Legislación	0.00	0.00	0.00	0.00	0.00	0.00
Justicia	0.00	0.00	0.00	0.00	0.00	0.00
Coordinación de la Política de Gobierno	0.00	0.00	0.00	0.00	0.00	0.00
Relaciones Exteriores	0.00	0.00	0.00	0.00	0.00	0.00
Asuntos Financieros y Hacendarios	0.00	0.00	0.00	0.00	0.00	0.00
Seguridad Nacional	0.00	0.00	0.00	0.00	0.00	0.00
Asuntos de Orden Público y de Seguridad Interior	0.00	0.00	0.00	0.00	0.00	0.00
Otros Servicios Generales	0.00	0.00	0.00	0.00	0.00	0.00
Desarrollo Social	80,710,073.00	4,783,683.36	85,493,756.36	14,083,215.96	14,083,215.96	71,410,540.40
Protección Ambiental	0.00	0.00	0.00	0.00	0.00	0.00
Vivienda y Servicios a la Comunidad	0.00	0.00	0.00	0.00	0.00	0.00
Salud	0.00	0.00	0.00	0.00	0.00	0.00
Recreación, Cultura y Otras Manifestaciones Sociales	0.00	0.00	0.00	0.00	0.00	0.00
Educación	80,710,073.00	4,783,683.36	85,493,756.36	14,083,215.96	14,083,215.96	71,410,540.40
Protección Social	0.00	0.00	0.00	0.00	0.00	0.00
Otros Asuntos Sociales	0.00	0.00	0.00	0.00	0.00	0.00
Desarrollo Económico	0.00	0.00	0.00	0.00	0.00	0.00
Asuntos Económicos, Comerciales y Laborales en General	0.00	0.00	0.00	0.00	0.00	0.00
Agropecuaria, Silvicultura, Pesca y Caza	0.00	0.00	0.00	0.00	0.00	0.00
Combustibles y Energía	0.00	0.00	0.00	0.00	0.00	0.00
Minería, Manufacturas y Construcción	0.00	0.00	0.00	0.00	0.00	0.00
Transporte	0.00	0.00	0.00	0.00	0.00	0.00
Comunicaciones	0.00	0.00	0.00	0.00	0.00	0.00
Turismo	0.00	0.00	0.00	0.00	0.00	0.00
Ciencia, Tecnología e Innovación	0.00	0.00	0.00	0.00	0.00	0.00
Otras Industrias y Otros Asuntos Económicos	0.00	0.00	0.00	0.00	0.00	0.00
Otras no Clasificadas en Funciones Anteriores	0.00	0.00	0.00	0.00	0.00	0.00
Transacciones de la Deuda Pública / Costo Financiero de la Deuda	0.00	0.00	0.00	0.00	0.00	0.00
Transferencias, Participaciones y Aportaciones entre Diferentes Niveles y Ordenes de Gobierno	0.00	0.00	0.00	0.00	0.00	0.00
Saneamiento del Sistema Financiero	0.00	0.00	0.00	0.00	0.00	0.00
Adeudos de Ejercicios Fiscales Anteriores	0.00	0.00	0.00	0.00	0.00	0.00
Total del Gasto	80,710,073.00	4,783,683.36	85,493,756.36	14,083,215.96	14,083,215.96	71,410,540.40


Mtro. Óscar Fernando López Elizondo
Rector


L.C. Eberardo Vazquez Ortiz
Director de Administración y Finanzas

h) Endeudamiento neto del 01 de enero al 31 de marzo de 2021.

Universidad Tecnológica del Norte de Coahuila
Endeudamiento Neto
Del 01 de enero al 31 de marzo de 2021

Identificación de Crédito o Instrumento	Contratación / Colocación	Amortización	Endeudamiento Neto
	A	B	C = A - B
Créditos Bancarios			
Total Créditos Bancarios	0.00	0.00	0.00
Otros Instrumentos de Deuda			
Total Otros Instrumentos de Deuda	0.00	0.00	0.00
TOTAL	0.00	0.00	0.00


Mtro. Óscar Fernando López Elizondo
 Rector


L.C. Eberardo Vazquez Ortiz
 Director de Administración y Finanzas

- i) Interés de la deuda del 01 de enero al 31 de marzo de 2021.

Universidad Tecnológica del Norte de Coahuila
Intereses de la Deuda
 Del 01 de enero al 31 de marzo de 2021

Identificación de Crédito o Instrumento	Devengado	Pagado
Créditos Bancarios		
Total de Intereses de Créditos Bancarios	0.00	0.00
Otros Instrumentos de Deuda		
Total de Intereses de Otros Instrumentos de Deuda	0.00	0.00
TOTAL	0.00	0.00


Mtro. Óscar Fernando López Elizondo
 Rector


L.C. Eberardo Vazquez Ortiz
 Director de Administración y Finanzas

- j) Un flujo de fondos que resuma todas las operaciones del 01 de enero al 31 de marzo de 2021.

Universidad Tecnológica del Norte de Coahuila
Indicadores de Postura Fiscal
 Del 01 de enero al 31 de marzo de 2021

Concepto	Estimado	Devengado	Pagado ³
I. Ingresos Presupuestarios (I=1+2)	80,710,073.00	16,439,267.90	16,439,267.90
1. Ingresos del Gobierno de la Entidad Federativa ¹	0.00	0.00	0.00
2. Ingresos del Sector Paraestatal ¹	80,710,073.00	16,439,267.90	16,439,267.90
II. Egresos Presupuestarios (II=3+4)	80,710,073.00	14,083,215.96	14,083,215.96
3. Egresos del Gobierno de la Entidad Federativa ²	0.00	0.00	0.00
4. Egresos del Sector Paraestatal ²	80,710,073.00	14,083,215.96	14,083,215.96
III. Balance Presupuestario (Superávit o Déficit) (III = I - II)	0.00	2,356,051.94	2,356,051.94

Concepto	Estimado	Devengado	Pagado ³
III. Balance presupuestario (Superávit o Déficit)	0.00	2,356,051.94	2,356,051.94
IV. Intereses, Comisiones y Gastos de la Deuda	0.00	0.00	0.00
V. Balance Primario (Superávit o Déficit) (V= III - IV)	0.00	2,356,051.94	2,356,051.94

Concepto	Estimado	Devengado	Pagado ³
A. Financiamiento	0.00	0.00	0.00
B. Amortización de la deuda	0.00	0.00	0.00
C. Endeudamiento ó desendeudamiento (C = A - B)	0.00	0.00	0.00

1 Los Ingresos que se presentan son los ingresos presupuestario totales sin incluir los ingresos por financiamientos. Los Ingresos del Gobierno de la Entidad Federativa corresponden a los del Poder Ejecutivo, Legislativo Judicial y Autónomos

2 Los egresos que se presentan son los egresos presupuestarios totales sin incluir los egresos por amortización. Los egresos del Gobierno de la Entidad Federativa corresponden a los del Poder Ejecutivo, Legislativo, Judicial y Órganos Autónomos

3 Para Ingresos se reportan los ingresos recaudados; para egresos se reportan los egresos pagados



Mtro. Óscar Fernando López Elizondo
 Rector



L.C. Eberardo Vazquez Ortiz
 Director de Administración y Finanzas


III. Información programática.

a) Gasto por categoría programática del 01 de enero al 31 de marzo de 2021.

Universidad Tecnológica del Norte de Coahuila
Gasto por Categoría Programática
Del 01 de enero al 31 de marzo de 2021

Concepto	Egresos					Subejercicio
	Aprobado	Ampliaciones/ (Reducciones)	Modificado	Devengado	Pagado	
	1	2	3 = (1 + 2)	4	5	6 = (3 - 4)
Programas						
Subsidios: Sector Social y Privado o Entidades Federativas y Municipios	0.00	0.00	0.00	0.00	0.00	0.00
Sujetos a Reglas de Operación	0.00	0.00	0.00	0.00	0.00	0.00
Otros Subsidios	0.00	0.00	0.00	0.00	0.00	0.00
Desempeño de las Funciones	80,710,073.00	4,783,683.36	85,493,756.36	14,083,215.96	14,083,215.96	71,410,540.40
Prestación de Servicios Públicos	80,710,073.00	4,783,683.36	85,493,756.36	14,083,215.96	14,083,215.96	71,410,540.40
Provisión de Bienes Públicos	0.00	0.00	0.00	0.00	0.00	0.00
Planeación, seguimiento y evaluación de políticas públicas	0.00	0.00	0.00	0.00	0.00	0.00
Promoción y fomento	0.00	0.00	0.00	0.00	0.00	0.00
Regulación y supervisión	0.00	0.00	0.00	0.00	0.00	0.00
Funciones de las Fuerzas Armadas (Únicamente Gobierno Federal)	0.00	0.00	0.00	0.00	0.00	0.00
Específicos	0.00	0.00	0.00	0.00	0.00	0.00
Proyectos de Inversión	0.00	0.00	0.00	0.00	0.00	0.00
Administrativos y de Apoyo	0.00	0.00	0.00	0.00	0.00	0.00
Apoyo al proceso presupuestario y para mejorar la eficiencia institucional	0.00	0.00	0.00	0.00	0.00	0.00
Apoyo a la función pública y al mejoramiento de la gestión	0.00	0.00	0.00	0.00	0.00	0.00
Operaciones ajenas	0.00	0.00	0.00	0.00	0.00	0.00
Compromisos	0.00	0.00	0.00	0.00	0.00	0.00
Obligaciones de cumplimiento de resolución jurisdiccional	0.00	0.00	0.00	0.00	0.00	0.00
Desastres Naturales	0.00	0.00	0.00	0.00	0.00	0.00
Obligaciones	0.00	0.00	0.00	0.00	0.00	0.00
Pensiones y jubilaciones	0.00	0.00	0.00	0.00	0.00	0.00
Aportaciones a la seguridad social	0.00	0.00	0.00	0.00	0.00	0.00
Aportaciones a fondos de estabilización	0.00	0.00	0.00	0.00	0.00	0.00
Aportaciones a fondos de inversión y reestructura de pensiones	0.00	0.00	0.00	0.00	0.00	0.00
Programas de Gasto Federalizado (Gobierno Federal)	0.00	0.00	0.00	0.00	0.00	0.00
Gasto Federalizado	0.00	0.00	0.00	0.00	0.00	0.00
Participaciones a entidades federativas y municipios	0.00	0.00	0.00	0.00	0.00	0.00
Costo financiero, deuda o apoyos a deudores y ahorradores de la banca	0.00	0.00	0.00	0.00	0.00	0.00
Adeudos de ejercicios fiscales anteriores	0.00	0.00	0.00	0.00	0.00	0.00
Total del Gasto	80,710,073.00	4,783,683.36	85,493,756.36	14,083,215.96	14,083,215.96	71,410,540.40


Mtro. Óscar Fernando López Elizondo
Rector



L.C. Eberardo Vázquez Ortiz
Director de Administración y Finanzas

b) Programas y proyectos de inversión del 01 de enero al 31 de marzo de 2021.

Universidad Tecnológica del Norte de Coahuila
Informe de Avance de programas y Proyectos de Inversión
Al 31 de Marzo de 2021

Avance Físico y Financiero de los Programas y Proyectos de Inversión para el 2021

Clave	Nombre	Dependencia o Unidad Administrativa	Tipo de programa o proyecto	Etapa	Programa Presupuestario	Inversión con Recursos Presupuestarios (pesos)					Inversión con Recursos Propios (pesos)				Monto Total de Inversión (pesos)		Avance Físico Porcentual	
						Monto de inversión programado para 2021	Presupuesto original 2021	Presupuesto modificado 2021	Monto ejercido en el año	Monto ejercido acumulado	Monto de inversión programado para 2021	Presupuesto original 2021	Presupuesto modificado 2021	Monto ejercido en el año	Monto ejercido acumulado	Monto total de inversión programado	Monto ejercido acumulado	Programado al final del año
12413	Equipo de Computo y Tecnologías de la Información	0116	007	Operación	Bienes informaticos						170,356.38	170,356.38	170,356.38	170,356.38	170,356.38	170,356.38	100%	100%
12451	Licencias Informaticas E Intelectuales	0116	007	Operación	Bienes Informaticos						34,278.00	34,278.00	34,278.00	34,278.00	34,278.00	34,278.00	100%	100%


Mtro. Oscar Fernando López Elizondo
Rector


L.C. Eberardo Vazquez Ortiz
Director de Administración y Finanzas

c) Indicadores de resultados del 01 de enero al 31 de marzo de 2021.



Sistema de Gestión de Calidad
ISO 9001:2015

Objetivos e Indicadores

ACADEMICOS

Cuatrimestre a Revisar: Enero – Marzo 2021

Fecha de la Revisión: Abril 2021

MATRICULA TOTAL ATENDIDA DE TSU E ING. POR CUATRIMESTRE

NIVEL EDUCATIVO	(CUATRIMESTRE/AÑO)										
	Inicio E-A 2019			Inicio E-A 2020				Inicio E-A 2021			
	H	M	T	H	M	T	%	H	M	T	%
TSU	793	397	1190	763	422	1185	-0.42	703	479	1182	-0.25
LIC.	533	274	807	572	292	864	7.06	533	262	795	-7.98
TOTAL	1326	671	1997	1335	714	2049	2.60	1236	741	1977	-3.51

OFERTA EDUCATIVA Y MATRICULA POR NIVEL EDUCATIVO

PROGRAMAS EDUCATIVOS	(CUATRIMESTRE/AÑO)								
	Inicio E-A 2019			Inicio E-A 2020			Inicio E-A 2021		
	R	N/I	T	R	N/I	T	R	N/I	T
TSU DNAM	175		175	179		179	210		210
TSU LACS	42		42	85		85	112		112
TSU MAI	241		241	246		246	232		232
TSU MAP	51		51	46		46	14		14
TSU MTAIEE	107		107	96		96	102		102
TSU MTASMF	280		280	271		271	259		259
TSU PIAM	219		219	179		179	166		166
TSU TIADSM	43		43	83		83	87		87
TSU TICASI	32		32	-		-	-		-
Sub total TSU	1190		1190	1185		1185	1182		1182
IDIE	142		142	77		77	-		N/A
IMI	160		160	169		169	173		173
IMT	265		265	297		297	266		266
ISP	179		179	190		190	160		160
ITIC	61		61	60		60	-		-
IDGS	N/A		N/A	N/A		N/A	56		56
LINM	N/A		N/A	71		71	120		120
LDGRL	N/A		N/A	N/A		N/A	20		20
Sub total LIC.	807		807	864		864	795		795
TOTAL TSU + LIC.	1997		1997	2049		2049	1977		1977

ABANDONO ESCOLAR

NIVEL EDUCATIVO Y MOTIVO DEL ABANDONO	(CUATRIMESTRE/AÑO)						Valores a nivel Subsistema UUTT
	Inicio E-A 2020			Inicio E-A 2021			
	H	M	T	H	M	T	
TSU Reprobación	1		1/1185=0.08%	10	5	15/1182=1.26%	4,943/140,754=3.51%
TSU Otros motivos	15	6	21/1185=1.77%	17	7	24/1182=2.03%	8,901/140,754=6.32%
Sub total TSU	16	6	22/1185=1.85%	27	12	39/1182=3.29%	13,844/140,754=9.84%
LIC. Reprobación	1		1/864=0.11%			0/795=0	1,252/83,407=1.50%
LIC. Otros motivos	6	2	8/864=0.92%	5	1	6/795=0.75%	1,839/83,407=2.20%
Sub total LIC	7	2	9/864=1.04%	5	1	6/795=0.75%	3,091/83,407=3.71%
Reprobación TSU + LIC.	2		2/2049=0.09%	10	5	15/1977=0.75%	
Otros motivos TSU + LIC.	21	8	29/2049=1.41%	22	8	30/1977=1.51%	
BAJAS TOTALES	23	8	31/2049=1.51%	32	13	45/1977=2.27%	

DESGLOSE DE LA DESERCIÓN POR OTROS MOTIVOS DE TSU

TSU	Inicio E-A 2020			Inicio E-A 2021			Valores a nivel Subsistema UUTT
	H	M	TOTAL	H	M	TOTAL	
Otros Motivos, desglose:	15	6	21/1,185=1.77%	17	7	24/1182=2.03%	8,901/140,754=6.32%
Abandono escolar							413/8,901=4.64%
Cambio de carrera							325/8,901=3.65%
Cambio de UT				1		1/24=4.16%	16/8,901=0.18%
Defunción							124/8,901=1.39%
Distancia de la UT							302/8,901=3.39%
Faltas al reglamento escolar	1		1/21=4.76%	1		1/24=4.16%	29/8,901=0.33%
Incompatibilidad de horarios							410/8,901=4.61%
Incumplimiento de expectativas	1	1	2/21=9.52%	2	2	4/24=16.6%	693/8,901=7.79%
Problemas de trabajo	3		3/21=14.28%	6	2	8/24=33.3%	840/8,901=9.44%
Problemas de vocación	1	1	2/21=9.52%				2,263/8,901=25.42%
Problemas económicos	2		2/21=9.52%	2		2/24=8.33%	2,000/8,901=22.47%
Sin causa conocida	1		1/21=4.76%				
Motivos personales:	6	4	10/21=47.61%	5	3	11/24=45.8%	
Cambio de ciudad	2	2	4/10=40%				
Embarazo							
Enfermedad	2		2/10=20%		1	1/11=9.09%	
Incumplimiento de perfil							
Problemas familiares	2	2	4/10=40%	5	2	7/11=63.6%	
Otras causas							1,486/8,901=16.69%

DESGLOSE DE LA DESERCIÓN POR OTROS MOTIVOS DE ING

LICENCIATURA	Inicio E-A 2020			Inicio E-A 2021			Valores a nivel Subsistema UUTT
	H	M	TOTAL	H	M	TOTAL	
Otros Motivos, desglose:	6	2	8/864=0.92%	5	1	6/795=0.75%	
Abandono escolar							9/1,839=0.49%
Cambio de carrera							26/1,839=1.41%
Cambio de UT							7/1,839=0.38%
Defunción							7/1,839=0.38%
Distancia de la UT							7/1,839=0.38%
Faltas al reglamento escolar				1		1/6=16.6%	80/1,839=4.35%
Incompatibilidad de horarios							10/1,839=0.54%
Incumplimiento de expectativas							41/1,839=2.23%
Problemas de trabajo	2		2/8=25%	3	1	4/6=66.6%	245/1,839=13.32%
Problemas de vocación							
Problemas económicos	3	2	5/8=62.5%	1		1/6=16.6%	157/1,839=8.54%
Sin causa conocida							425/1,839=23.11%
Motivos personales:	1		1/8=12.5%				380/1,839=20.66%
Cambio de ciudad	1		1/1=100%				
Embarazo							
Enfermedad							
Incumplimiento de perfil							
Problemas familiares							
Otras causas							452/1,839=24.58%

EFICIENCIA TERMINAL TSU

TSU	GENERACIONES							
	2017-2019 (Matricula inicial 746)				2018-2020 (Matricula inicial 744)			
	H	M	T	%	H	M	T	%
Tasa de egreso	335	182	517	69.30	332	178	510	68.54
Tasa de titulación	305	177	482	93.23	327	177	504	98.82
Eficiencia Terminal	305	177	482	64.61	327	177	504	67.74

EFICIENCIA TERMINAL ING

LICENCIATURA	GENERACIONES							
	2017-2019 (Matricula inicial 365)				2018-2020 (Matricula inicial 511)			
	H	M	T	%	H	M	T	%
Tasa de egreso	178	109	287	78.63	240	151	391	76.51
Tasa de titulación	165	106	271	94.42	214	145	359	91.81
Eficiencia Terminal	165	106	271	74.24	214	145	359	70.25

TUTORES POR PROGRAMA EDUCATIVO DE TSU

Inicio E-A 2021												
PE	TUTORES									Alumnos		
	PTC			PA			PTC+PA			Asignados al inicio		
	H	M	T	H	M	T	H	M	T	H	M	T
DNAM	2	3	5			0	2	3	5	43	167	210
LACS	1	1	2				1	1	2	23	89	112
MAI	3	2	5			0	3	2	5	195	37	232
MAP	1	0	1				1	0	1	12	2	14
MTAIEE	2	0	2			0	2	0	2	93	9	102
MTASMF	4	2	6				4	2	6	192	44	236
PIAM	2	2	4			0	2	2	4	78	88	166
TIADSM	2	1	3			0	2	1	3	48	39	87
TOTALES	17	11	28	0	0	0	17	11	28	684	475	1159

PROCESO DE TUTORÍAS POR PROGRAMA EDUCATIVO DE TSU

Inicio E-A 2021									
PE	TUTORES			Alumnos			TUTORES NECESARIOS		
	PTC			Asignados al inicio			PTC		
	H	M	T	H	M	T	H	M	T
DNAM	2	3	5	43	167	210	2	5	7
LACS	1	1	2	23	89	112	2	2	4
MAI	3	2	5	195	37	232	5	3	8
MAP	1	0	1	12	2	14	1		1
MTAIEE	2	0	2	93	9	102	2	1	3
MTASMF	4	2	6	192	44	236	5	3	8
PIAM	2	2	4	78	88	166	2	4	6
TIADSM	2	1	3	48	39	87	1	2	3
TOTALES	17	11	28	684	475	1159	20	20	40

BECAS ESTUDIANTILES TSU E ING

Total de becas	Inicio E-A 2020			Inicio E-A 2021		
	H	M	TOTAL	H	M	TOTAL
Académica	165	110	275	334	355	689
Socioeconómica	35	24	59	7	2	9
Otras	53	45	98	2	1	3
Federales	0	14	14	4	7	11
TSU	253	193	446	347	365	712
Académica	84	72	156	311	213	524
Socioeconómica	20	11	31	18	21	39
Otras	17	13	30	2	0	2
Federales	0	6	6	5	2	7
LIC	121	102	223	336	236	572
TOTALES	374	295	669	683	601	1284

BECAS ESTUDIANTILES TSU E ING

Tipo de Beca	(Nombre de la Beca) TSU	(CUATRIMESTRE/AÑO)					
		Inicio E-A 2020			Inicio E-A 2021		
		H	M	T	H	M	T
Académica	Excelencia Académica 100%	16	18	34			
	Académica 100%	122	83	205			
	Académica 50%	27	9	36			
	OPTIMUS 100%			-	0	2	2
	Académica 60%			-	21	42	63
	Académica 45%			-	138	207	345
	Académica 30%			-	175	104	279
	SUBTOTAL	165	110	275	334	355	689
Socioeconómica	Manutención UTNC	7	6	13			
	Alimenticia	28	18	46			
	Beca Socioeconómica 50%				6	2	8
	Beca Socioeconómica 100%				1	0	1
	SUBTOTAL	35	24	59	7	2	9
Otras	Familiares de trabajadores UTNC	6	3	9			
	Beca de Transporte	23	11	34			
	Deportiva y Cultural de Excelencia	24	31	55			
	Familiares de trabajadores UTNC 50%				1	0	1
	Discapacidad				0	1	1
	Convenio Atención a víctimas 100%				1	0	1
	SUBTOTAL	53	45	98	2	1	3
Federales	Madres solteras y jóvenes embarazadas 100%	0	14	14			
	Jóvenes Escribiendo el Futuro				4	4	8
	Apoyo Mujeres Madres Jefas de Familia					3	3
	SUBTOTAL	0	14	14	4	7	11
	TOTAL TSU	253	193	446	347	365	712

BECAS ESTUDIANTILES TSU E ING

Tipo de Beca	(Nombre de la Beca) LIC	(CUATRIMESTRE/AÑO)					
		Inicio E-A 2020			Inicio E-A 2021		
		H	M	T	H	M	T
Académica	Excelencia Académica 100%	8	11	19			-
	Académica 50%	76	61	137			-
	OPTIMUS 100%			-	1	2	3
	Académica 60%			-	21	35	56
	Académica 45%			-	124	112	236
	Académica 30%			-	165	64	229
	SUBTOTAL	84	72	156	311	112	524
Socioeconómica	Manutención UTNC	8	9	17			-
	Alimenticia	12	2	14			-
	Beca Socioeconómica 50%			-	15	15	30
	Apoyo Económico 100%			-	3	6	9
	SUBTOTAL	20	11	31	18	21	39
Otras	Familiares de trabajadores UTNC	9	7	16			
	Beca de Transporte	2		2			
	Deportiva y Cultural de Excelencia	6	6	12			
	Familiares de trabajadores UTNC 50%				1	0	1
	Discapacidad				1	0	1
	SUBTOTAL	17	13	30	2	0	2
Federales	Madres solteras y jóvenes embarazadas 100%		6	6			
	Jóvenes Escribiendo el futuro			-	5	2	7
	SUBTOTAL	0	6	6	5	2	7
TOTAL LIC		121	102	223	336	236	572



Sistema de Gestión de Calidad ISO 9001:2015

Objetivos e Indicadores

VINCULACIÓN

Cuatrimestre a Revisar: Enero – Marzo 2021

Fecha de la Revisión: Abril 2021

CONVENIOS FIRMADOS

SECTORES	CUATRIMESTRE	ACUMULADOS	ACUMULADOS
	INICIO E-A 2021	2021	VIGENTES 2020
Productivo	3	3	37
Educativo Nacional	1	1	31
Educativo-Extranjero	1	1	7
Institucionales	-	-	17
Total	5	5	92

VISITAS INDUSTRIALES

En este periodo no se registraron actividades debido a la contingencia sanitaria.

CONFERENCIAS

CONFERENCIAS EN TSU		INICIO E-A 2021
Número de conferencias		1
Número de alumnos asistentes		37
CONFERENCIAS EN LICENCIATURA		
Número de conferencias		-
Número de alumnos asistentes		-
Total conferencias TSU+LIC.		1
Total alumnos asistentes TSU+LIC.		37

MOVILIDAD ESTUDIANTIL

En este periodo no se cuenta con movilidad, debido a la contingencia sanitaria.

ESTADIAS POR PROGRAMA EDUCATIVO NIVEL LICENCIATURA

Estadías por Programa Educativo de LICENCIATURA	INICIAN E-A 2021		
	H	M	TOTAL
Ingeniería en Mecatrónica	111	11	122
Ingeniería en Mantenimiento Industrial	50	11	61
Licenciatura en Innovación de Negocios y Mercadotecnia	21	47	68
Ingeniería en Sistemas Productivos	34	45	79
Ingeniería en Tecnologías de la Información y Comunicación	18	9	27
Totales	234	123	357

MOVILIDAD ESTUDIANTIL

MOVILIDAD ALUMNOS DE LICENCIATURA	
Nacional presencial	3
Nacional virtual	10
Internacional presencial	1
Internacional virtual	9
Total, alumnos en movilidad	23

ESTUDIOS Y SERVICIOS TECNOLÓGICOS

En este periodo no se registraron actividades debido a la contingencia sanitaria.

SEGUIMIENTO DE EGRESADOS

TSU	(CUATRIMESTRE/AÑO)	
	INICIO E-A 2021	
	No.	%
Egresados generación (Sep. 18-Ago.20)	510	100%
Egresados trabajando a seis meses de su egreso	272	52%
Egresados trabajando de acuerdo a su formación	109	38%
Egresados trabajando en donde realizaron la estadía	22	9%
Ingreso promedio mensual	\$ 10,654.70	

BOLSA DE TRABAJO

Egresados colocados de:	(CUATRIMESTRE/AÑO)	
	INICIO E-A 2021	
TSU	11	
LICENCIATURA	2	
TOTAL	13	



Sistema de Gestión de Calidad
ISO 9001:2015

Objetivos e Indicadores

ADMINISTRATIVO

Cuatrimestre a Revisar: Enero – Marzo 2021

Fecha de la Revisión: Abril 2021

PERSONAL ADMINISTRATIVO POR TIPO DE FORMACIÓN Y/O CAPACITACIÓN

CUATRIMESTRE Inicio E-A 2021											
TIPO DE FORMACIÓN Y/O CAPACITACIÓN	CANTIDAD	HORAS	PROFESORES DE TIEMPO COMPLETO			PROFESORES DE ASIGNATURA			TOTAL		
			H	M	T	H	M	T	H	M	T
Cursos	2	18	0	6	6	2	0	2	2	6	8
Taller	1	8	1	1	2				1	1	2
TOTAL	1	26	1	7	8	2	0	2	3	7	10

CAPACITACIÓN PERSONAL DOCENTE POR TIPO DE FORMACIÓN Y HORAS

CUATRIMESTRE Inicio E-A 2021											
NOMBRE Y TIPO DE FORMACIÓN Y/O CAPACITACIÓN	CANTIDAD	HORAS	PROFESORES DE TIEMPO COMPLETO			PROFESORES DE ASIGNATURA			TOTAL		
			H	M	T	H	M	T	H	M	T
CURSOS TECNICOS:											
SEMINARIO DIALOGOS POR LA INTEGRIDAD EN EL SERVICIO PÚBLICO	1	15	0	3	3	2	0	2	2	3	5
DESPLIEGUE DEL PROGRAMA DE ALINEACIÓN ESTRATÉGICA	1	8	1	1	2				1	1	2
WEBINAR "APORTES PARA LA EDUCACIÓN INCLUSIVA"	1	3	0	3	3	0	0	0	0	3	3
TOTAL	1	26	1	7	8	2	0	2	3	7	10

RESUMEN DE PERSONAL CAPACITADO

PERSONAL CAPACITADO	CANTIDAD DE PERSONAL
	Inicio E-A 2021
Profesores de Tiempo Completo (PTC)	8
Profesores de Asignatura (PA)	2
Sub total	10
Personal de Mandos Medios y Superiores	7
Personal Administrativo y Secretarial	6
Sub total	13
TOTAL	23



Sistema de Gestión de Calidad
ISO 9001:2015

Por su Atención
Gracias

- d) El cumplimiento de los objetivos, metas y satisfacción de necesidades proyectados en los programas a cargo de la entidad.

UNIVERSIDAD TECNOLÓGICA DEL NORTE DE COAHUILA

Programas Federales

Informe de Resultados del 01 de Enero al 31 de Marzo de 2021

Programa	Enero - Marzo 2021			
	Monto Inversión Programado	Monto Ejercido en el Ejercicio	Monto Ejercido Acumulado	Porcentaje de Avance
Subsidio Federal	29,762,986.00	4,390,491.38	4,390,491.38	15%



Mtro. Óscar Fernando López Elizondo
Rector



L.C. Eberardo Vazquez Ortiz
Director de Administración y Finanzas

e) El programa anual de evaluaciones correspondiente al ejercicio fiscal 2021.

- f) Los resultados de la evaluación de desempeño de los programas de la entidad federativa, así como los vinculados al ejercicio de los recursos federales que les hayan sido transferidos.



Informe de Actividades

Trimestre Enero - Marzo 2021

(Contenido en el inicio del cuatrimestre Enero - Abril 2021)

Abril 2021



Consejo Directivo

HIGINIO GONZÁLEZ CALDERÓN

Secretario de Educación y Cultura del Estado de Coahuila

ÓSCAR FERNANDO LÓPEZ ELIZONDO

Rector de la Universidad Tecnológica del Norte de Coahuila

BLAS JOSÉ FLORES DÁVILA

Secretario de Finanzas del Estado de Coahuila

TERESA GUAJARDO BERLANGA

Secretario de Fiscalización y Rendición de Cuentas

HERMINIO BALTAZAR CISNEROS

Director General de la D.G.U.T y P.

LIZETTE CRISTINA VILLARREAL OREZZA

Titular de la Oficina de Enlace Educativo en el Estado de Coahuila

SERGIO ZENÓN VELÁZQUEZ VÁZQUEZ

Presidente Municipal de Nava

CLAUDIO MARIO BRES GARZA

Presidente Municipal de Piedras Negras

CARLOS EDUARDO ANDRADE SEPULVEDA

Gerente de Recursos Humanos en Minera del Norte

CÉSAR ISIDRO MUÑOZ DE HOYOS

Presidente de CANACINTRA

CARLOS MARIO GONZÁLEZ RODRÍGUEZ

Presidente de CANACO



Coahuila





Directorio

LÓPEZ ELIZONDO ÓSCAR FERNANDO

Rector

DÍAZ GUERRA DAVID

Abogado General

MACÍAS MARTÍNEZ EDUARDO GUADALUPE

Director Académico

Direcciones de Carrera

AGUILAR MARTÍNEZ JORGE LUIS

T.S.U en Mecatrónica Área Sistemas de
Manufactura Flexible

T.S.U en Mecatrónica Área Instalaciones
Eléctricas Eficientes, e
Ingeniería en Mecatrónica

GUAJARDO GONZÁLEZ JOSÉ ROBERTO

T.S.U. en Mantenimiento Área Industrial
T.S.U. en Mantenimiento Área Petróleo,
T.S.U. en Tecnologías de la Información Área
Desarrollo de Software Multiplataforma,
Ingeniería en Mantenimiento Industrial, e
Ingeniería en Desarrollo y Gestión de Software

RAMÍREZ VAZQUEZ MARÍA VERÓNICA

T.S.U. en Procesos Industriales Área Manufactura,
T.S.U. en Desarrollo de Negocios Área Mercadotecnia,
T.S.U. en Logística área Cadena de Suministros
Ingeniería en Sistemas Productivos,
Licenciatura en Innovación de Negocios y
Mercadotecnia, y
Licenciatura en Diseño y Gestión de Redes Logísticas

Direcciones de Área

ALVARADO JARITAS TERESITA DE JESÚS

Coordinación de Investigación y Desarrollo
Tecnológico

ELIZONDO GUERRERO PATRICIA ISABEL

Vinculación

VÁZQUEZ ORTÍZ EBERARDO

Administración y Finanzas

Subdirecciones de Área

MARTÍNEZ CAMPOS ADRIANA

Extensión Universitaria y Servicios Estudiantiles

SANDOVAL FLORES KARLA ROSAURA

Recursos Humanos

Jefaturas de departamento

CANTÚ ZAYAS JOSÉ RUBÉN

Planeación y Evaluación

CARRASCO GONZÁLEZ WENDY YAZMIN

Servicios Escolares

GONZALEZ MANCHA JUVENCIO BAUDELIO

Adquisiciones y Control Patrimonial

MARTÍNEZ CATARINA FORTINO

Actividades Culturales y Deportivas

VAZQUEZ CASTILLO VICTOR MANUEL

Contabilidad





Índice

Presentación

-----pág. 7

1. Docencia

-----pág. 8

- 1.1 Academias
- 1.2 Modalidad a distancia “Educación en línea”
- 1.3 Matricula total atendida de TSU e Ingeniería
- 1.4 Oferta Educativa y Matricula
- 1.5 Aprovechamiento Escolar
- 1.6 Abandono Escolar
- 1.7 Eficiencia Terminal
- 1.8 Tutorías
- 1.9 Apoyo psicopedagógico
- 1.10 Becas Estudiantiles
- 1.11 Prácticas Presenciales Horas de Talleres y Laboratorios
- 1.12 Biblioteca
- 1.13 Investigación y Emprendimiento

2. Vinculación

-----pág.18

- 2.1 Convenios firmados
- 2.2 Visitas Industriales
- 2.3 Conferencias
- 2.4 Estadías
- 2.5 Movilidad estudiantil
- 2.6 Estudios y Servicios Tecnológicos
- 2.7 Seguimiento de Egresados
- 2.8 Bolsa de Trabajo
- 2.9 Pertinencia/Consejo de Vinculación

3. Recursos Humanos

-----pág.23

- 3.1 Personal
- 3.2 Organigrama
- 3.3 Personal Docente por Nivel Educativo
- 3.4 Nivel de Habilitación de la Planta Docente
- 3.5 Formación de competencias y Capacitación del Personal
- 3.6 Equidad de género



SEP
SECRETARÍA DE
EDUCACIÓN PÚBLICA



Gobierno
del Estado
Coahuila





4. Investigación y Desarrollo Tecnológico	-----pág.27
4.1 Reconocimiento a profesores con perfil PRODEP	
4.2 Cuerpos Académicos reconocidos por PRODEP	
4.3 Programas Educativos de Calidad	
4.4 Ciencia y Tecnología	
4.5 Artículos Publicados (producción académica)	
5. Extensión Universitaria y Servicios Estudiantiles	-----pág.34
5.1 Cultura y Deporte	
• Actividades Culturales	
• Actividades Cívicas	
• Actividades Deportivas	
5.2 Servicios Médicos	
• Atención Médica	
• Medicina Preventiva	
• Salud Sexual y Reproductiva	
• Afiliación de Alumnos al IMSS	
5.3 Prensa y Difusión	
• Difusión en ferias vocacionales y visitas gestionadas	
• Cobertura de eventos dentro de la UTNC	
• Prensa, difusión y comunicación	
• Atención a quejas, comentario o sugerencias por redes sociales	
6. Jurídico	-----pág.40
6.1 Transparencia (INFO-COAHUILA)	
6.2 Entrega-Recepción	
6.3 Publicaciones y Marco jurídico	
6.4 Contraloría social	
6.5 Asuntos jurídicos	
6.6 Comités Institucionales	





7. Planeación y Evaluación

-----pág.45

- 7.1 Información y estadística
- 7.2 Sistema de evaluación
- 7.3 Sistema de gestión de la calidad
- 7.4 Planes y programas institucionales
- 7.5 Infraestructura Física

8. Anexo Estadístico

-----pág.49

- 8.1 Docencia
- 8.2 Vinculación
- 8.3 Recursos Humanos
- 8.4. Investigación y Desarrollo Tecnológico
- 8.5 Extensión Universitaria y Servicios Estudiantiles
- 8.6 Jurídico



SEP
SECRETARÍA DE
EDUCACIÓN PÚBLICA



Coahuila





Presentación

Honorable Consejo Directivo de la Universidad Tecnológica del Norte de Coahuila, Comunidad Universitaria y Sociedad en general a la que sirvo. El día de hoy en cumplimiento con lo señalado en el artículo décimo cuarto, fracción II, del decreto de creación de esta Institución, presento ante ustedes el Informe de Actividades del primer trimestre del 2021 (Enero-Marzo), el cual se encuentra contenido en el cuatrimestre Enero-Abril del año en mención, mismo que contiene el compendio de las acciones Administrativas y de Docencia más relevantes. La información presentada contiene resultados de los principales indicadores de los procesos sustantivos y adjetivos involucrados en el quehacer cotidiano de formar Técnicos Superiores Universitarios e Ingenieros altamente competitivos para que contribuyan al desarrollo sustentable de la región, del Estado y del País.

Estoy convencido de brindar a los jóvenes estudiantes de la región Norte del Estado, una Educación Superior de buena calidad a pesar de la contingencia sanitaria derivada de la pandemia COVID-19, lo que provocó que tomáramos la decisión de implementar un plan de acompañamiento académico a distancia, que consistió en brindar clases a los alumnos en línea por medio de plataformas digitales

disponibles de acuerdo al horario asignado de su grupo y maestro, con el propósito de no interrumpir el proceso educativo y no afectar su formación académica. Es importante señalar que también se hizo uso del WhatsApp, correo electrónico, llamadas telefónicas para contactar a los estudiantes que por algún motivo no se pudieron conectar a clases en línea, con el objeto de que ninguno de ellos se rezagara en sus estudios por falta de conectividad.

Por otra parte, les agradezco la confianza brindada y todo el apoyo recibido hasta el día de hoy, por lo que refrendo mi compromiso de seguir trabajando para alcanzar los objetivos y metas planteadas en el Programa Institucional de Desarrollo 2016-2020 de la Universidad Tecnológica del Norte de Coahuila.

Muchas gracias.

Mtro. Óscar Fernando López Elizondo
Rector

Transformando tu futuro



SEP
SECRETARÍA DE
EDUCACIÓN PÚBLICA

UTN
UNIVERSIDAD TECNOLÓGICA DEL NORTE DE COAHUILA



SE SECRETARÍA DE EDUCACIÓN



1. Docencia

1.1 Academias

1.2 Modalidad a distancia “Educación en línea”

1.3 Matricula total atendida de TSU y Licenciatura (Ingeniería)

1.4 Oferta Educativa y Matricula

1.5 Aprovechamiento Escolar

1.6 Abandono Escolar

1.7 Eficiencia Terminal

1.8 Tutorías

1.9 Apoyo psicopedagógico

1.10 Becas Estudiantiles

1.11 Practicas presenciales (Horas de Talleres y Laboratorios)

1.12 Biblioteca

1.13 Investigación y Emprendimiento



SEP
SECRETARÍA DE
EDUCACIÓN PÚBLICA



Gobierno
de Estado **Coahuila**





1. Docencia

La Universidad Tecnológica del Norte de Coahuila, en el Programa Institucional de Desarrollo (PIDE) 2016-2020, considera su modelo educativo de la docencia como un elemento fundamental y lo ubica en el centro del quehacer al aprendizaje como proceso sustancial y rector de la actividad de los sujetos universitarios. Las actividades que a continuación se describen, constituyen el reflejo de las acciones del personal docente y administrativo.

1.1 Academias

Las Academias son cuerpos colegiados integrados por PTC y PA de los diferentes PE y que realizan actividades de Docencia, Tutorías, Investigación y Gestión Académica, Vinculación y Publicaciones, en una o varias líneas de investigación con objetivos y metas enfocadas a las problemáticas educativas centradas principalmente en la atención al alumno. Es por ello, que la Academia se ha constituido en el espacio perfecto para la discusión, el análisis y el intercambio de ideas académicas, cuyo objetivo principal es y será, promover e impulsar propuestas e innovaciones para el diseño y desarrollo de proyectos académicos Institucionales en forma conjunta, participativa e integral que permitan mejorar el proceso educativo de los Programas Educativos.

Al inicio del cuatrimestre Enero-Abril 2021 se continua trabajando en las 13 Academias con 24 mesas de trabajo. (Véase tabla 1 del Anexo

Estadístico). Los trabajos realizados son los siguientes:

- Se actualizaron 87 manuales de asignatura de las diferentes carreras, se dio seguimiento a los nueve proyectos de investigación generados en el periodo.
- Se diseñaron los contenidos de 26 cursos para el sector productivo y seis para educación continua dentro de la Academia de Vinculación.
- La academia de Investigación y la Mesa de trabajo de Emprendimiento, apoyaron fuertemente el Proyecto “Emprendimiento e Incubación de Empresas”, donde se lograron firmar 10 convenios durante el cuatrimestre anterior y 4 en lo que va del año, así mismo, ya se trabaja en más de 10 convenios en el marco del emprendimiento.
- Dentro de la mesa de trabajo de Emprendimiento FONCYT-UTNC, se iniciaron 25 proyectos para el desarrollo de



SEP
SECRETARÍA DE
EDUCACIÓN PÚBLICA





habilidades de trabajo genéricas, mediante plataforma digital de incubación de negocios.

- Además del trabajo realizado en avances y desarrollo del resto de las Academias y sus Mesas de trabajo. (Véase tabla 1.1 del Anexo Estadístico).

Los resultados anteriores, son producto del trabajo académico colegiado, interdisciplinario, responsable y comprometido de los PTC y PA. Con esto, la Universidad se encuentra en el camino de un nuevo rumbo, en donde se búsqueda la excelencia académica a través del fortalecimiento de los procesos más esenciales y significativos, estos resultados confirman que, haciendo lo correcto y en equipo, se logrará ser la mejor opción.

1.2 Modalidad a distancia “Educación en línea”

Derivado de la emergencia sanitaria provocada por la pandemia COVID-19 que se vive y de las restricciones que se han implementado para evitar su propagación, por los tres niveles de Gobierno (Federal, Estatal y Municipal), desde el mes de marzo y hasta el cierre del cuatrimestre septiembre – diciembre 2020, la Universidad ha implementado un plan de acompañamiento académico a distancia, el

cual, consiste en brindar las clases a los estudiantes de los niveles educativos de TSU y de Licenciatura en línea por medio de las plataformas para videoconferencia más confiables.

Las plataformas utilizadas son: ZOOM, Google Meetings, TELMEX Videoconferencia, así como las aplicaciones; Schoology, Google Homework y Google Drive, entre otros, mismas que se utilizaron para la elaboración de proyectos, tareas, exámenes y participación de los alumnos en la hora correspondiente a su clase en el horario del Grupo y del profesor, con el propósito de no interrumpir el proceso de enseñanza-aprendizaje y no afectar su formación académica.

Cabe señalar que también se hizo uso del WhatsApp, correo electrónico, llamadas telefónicas para contactar a los estudiantes que por algún motivo no se conectaron a clase en línea, con el objeto de que ninguno de ellos se rezagara en sus estudios.

Al cierre del primer bimestre del 2021 se atendieron un total de 1,977 estudiantes en línea, de ellos 1,182 son de TSU y 795 de Licenciatura; el porcentaje de atención de clases a través de la Plataforma Zoom en el Nivel TSU fue del 89%, lo que representa 1,051 alumnos





y en Licenciatura (Ingeniería) se atendió el 90%, lo que equivale a 647 estudiantes.

El promedio de la conectividad total entre (TSU+ING) fue de 86% de la matrícula total atendida, el resto se contactó de la siguiente manera: el 10% por WhatsApp, el 2% vía correo electrónico, el 2% llamadas telefónicas, esto con el fin de que ningún alumno interrumpiera su proyecto educativo. El reto es permanente para la Universidad, pero con voluntad y trabajo en equipo se ha logrado el objetivo ante esta contingencia con excelentes resultados, esto gracias al personal administrativo y principalmente a la vocación de enseñar de todos los Profesores que se han puesto la camiseta en este desafío para sacar adelante a los alumnos.

Seguimiento a la Educación en Línea

Para dar seguimiento a la participación de los docentes y estudiantes en clases en línea, se continuaron aplicando los Controles de Seguimiento a la Planeación Semanal del Maestro, implantados a inicios del cuatrimestre anterior, lo cual ha permitido medir el porcentaje de alumnos en línea en cada asignatura y la detección de los alumnos que por alguna razón no se pueden conectar, lo anterior sirve para monitorearlos y atender las causas por las

que no se ha conectado con la finalidad de no perder clases y cumplir con las actividades en tiempo y forma en las diversas plataformas digitales.

El control de participación de los docentes se establece a través de un formato que incluye datos como la asignatura, el grupo, el tutor, cantidad de alumnos atendidos y de los no atendidos para detectar la problemática y darle seguimiento en el Reporte Semanal.

Por último, con el objetivo de apoyar la economía de los alumnos más vulnerables en esta contingencia del COVID-19, se continua con parcialidades en cuanto a los pagos del cuatrimestre a los estudiantes del nivel TSU y Licenciatura permitiendo así la continuación de sus estudios.

1.3 Matrícula total atendida de TSU y Licenciatura

Al inicio del cuatrimestre enero - abril se registraron 1182 alumnos para el nivel TSU El nivel de Licenciatura (Ingeniería), con 795, para un total de 1977 estudiantes. Este registro que el número total de estudiantes atendidos en el nivel de TSU disminuyera en un 0.25% con respecto al 2020, es decir pasó de 1185 a 1182 en 2021. En el caso de licenciaturas, se





ha registrado un retroceso, ya que de 864 en 2019 pasó a 795 en 2020. De manera global, la matrícula retrocedió en 3.51% respecto al inicio del año anterior al pasar de 2049 a 1977. En cuanto a la distribución por género de TSU es del 59.47% de hombres y un 40.52% de mujeres. Para el nivel licenciatura fue del 67.04% de hombres y 32.95% de mujeres. (Véase tabla 2 del Anexo Estadístico).

1.4 Oferta Educativa y Matrícula

La Universidad Tecnológica del Norte de Coahuila, integra su oferta educativa en 13 Programas Educativos distribuidos en 7 del nivel de TSU y 6 de Licenciatura (Ingeniería). Los PE más copiosos durante el bimestre que se informa por nivel fueron: los de MTASMF, MAI y DNAM con 259, 232 y 210 alumnos respectivamente, por el nivel superior destacan IMT, IMI e ISP con 266, 173 y 160 en el mismo orden. (Véase tabla 2.1 del Anexo Estadístico).

1.5 Aprovechamiento Escolar

El Aprovechamiento académico refleja el resultado de las diferentes y complejas etapas del proceso educativo y al mismo tiempo, una de las metas hacia las que convergen todos los esfuerzos y todas las iniciativas de las autoridades educativas, maestros, padres de familia

y alumnos.

El indicador reflejó durante el bimestre enero-febrero 2021, un promedio global de TSU del 9.22, aumentado 0.43 centésimas en relación al año anterior. Para el nivel de Licenciatura (Ingeniería), el promedio fue de 9.34 en 2021, con 0.52 décimas por encima del 8.82 del 2020. (Véase tabla 3 del Anexo Estadístico).

1.6 Abandono Escolar

Actualmente la Universidad cuenta con dos programas que operan para disminuir el abandono escolar, uno de ellos es el Programa Institucional de Tutorías (PIT) y el otro es el Programa de Servicios de Apoyo al Estudiante (PROSAE), los cuales identifican las posibles causas de la deserción y establecen alternativas de retención del alumno hasta la conclusión de su formación profesional.

Durante el bimestre enero-febrero 2021, han abandonado sus estudios un total de 39 jóvenes de TSU, de ellos el 61.53% corresponde a causa de "Otros Motivos", el 38.46% restante corresponde a la "Reprobación". De los 24 casos que se dieron por "Otros Motivos", 33.3% fueron "Problemas de trabajo", 29.2% por "Problemas familiares", 16% por "Incumpli-





miento de expectativas”, el resto en causas diversas.

En relación al nivel educativo de Licenciatura (Ingeniería) se registraron 6 bajas, de ellas, todas fueron por “Otros Motivos” de las cuales, 4 fueron por “Problemas de trabajo” lo que representa el 66.6%, los 2 restantes, por “Faltas al reglamento escolar” y “Problemas económicos”. (Véase tablas 4, 4.1 y 4.2 del Anexo Estadístico).

1.7 Eficiencia Terminal

La razón de ser de la Universidad es formar TSU e Ingenieros competitivos que contribuyan al desarrollo económico de la región y del país; es por ello que las políticas y estrategias planteadas en Programas Institucionales de largo plazo van encaminadas a incrementar el número de egresados titulados por año. La eficiencia terminal es concebida como la proporción de estudiantes que se titula con relación a la matrícula inicial por cohorte generacional, durante el periodo se tiene que el porcentaje en el nivel de TSU de la generación 2018-2020 es del 67.74%, ya que se han titulado 510 de los 744 alumnos que iniciaron en dicha cohorte, incrementando en 3.13 puntos porcentuales con respecto a la última generación registrada.

Para el nivel de Licenciatura (Ingeniería) la generación 2018-2020, se tiene un 70.25% de eficiencia terminal, ya que, de los 511 alumnos registrado al inicio de la cohorte, se han titulado 359, mismos que representan el 91.81% de los 391 que egresaron de dicha cohorte. En ambos niveles, tanto en TSU como en Licenciatura, se superaron las medias nacionales, las cuales se instalan en 39.12 y 63.51% respectivamente. (Véase tabla 5 y 5.1 del Anexo Estadístico).

1.8 Tutorías

En la institución, la tutoría constituye una estrategia de apoyo y asesoría para los estudiantes en su proceso de adaptación, desarrollo y formación profesional; además, tiene la finalidad de desarrollar sus capacidades y ofrecer herramientas que ayuden a superar las dificultades que se les presenten a lo largo del proceso educativo, de manera paralela, contribuye al mayor aprovechamiento académico y mejora de la eficiencia terminal.

La acción tutorial la debe realizar el PTC, atendiendo a un grupo de 30 estudiantes.

A este propósito se sumaron 27 PTC como





tutores de los ocho PE de TSU con los que cuenta la Institución los cuales dieron seguimiento a 1159 alumnos durante el bimestre que se informa. El resultado del proceso de Tutorías es el siguiente: se llevaron a cabo 253 sesiones individuales a 228 estudiantes y 64 sesiones grupales, que involucraron a 1159 alumnos, de los cuales el 59.01% corresponde a los hombres. Los informes generados en este proceso son: la Programación de Acción Tutorial, el Registro de las Acciones Preventivas /Correctivas, el seguimiento académico y el reporte cuatrimestral.

Es importante mencionar que en la actualidad no se cuenta con la cantidad necesaria de Tutores, ya que no se tienen autorizados los PTC de acuerdo a la matrícula total atendida de 1977 alumnos; según el número de estudiantes al inicio del presente cuatrimestre, de ellos 1182 son del nivel de TSU y 795 de Licenciatura (Ingeniería).

Derivado de lo anterior, se han implementado acciones necesarias para que 27 PTC participen en el proceso de Tutorías; cabe señalar, que estos Profesores son los únicos autorizados por parte de la DGUTyP para dicho proceso. Así mismo, se buscará el fortalecimiento de la plantilla docente, mediante la gestión del

número de PTC acorde al número de alumnos. (Véase tabla 6, 6.1 y 7 del Anexo Estadístico).

1.9 Apoyo Psicopedagógico

Es fundamental enriquecer los apoyos a los estudiantes que lo requieren, en tiempo y forma, así es como durante el cuatrimestre enero - abril de 2021 se otorgaron 71 sesiones de Atención Psicopedagógica para 15 alumnos de TSU, de las cuales el 33% corresponde a los varones y el resto a las mujeres. Para el nivel de Licenciatura (Ingeniería), se otorgaron 7 sesiones a 3 alumnos, de las cuales, 6 sesiones corresponden a la atención a los 2 hombres y las otras a una mujer. En ambos rubros se atendió a los alumnos de la siguiente forma, por correo electrónico a 11, por llamada telefónica a 5 y por video llamada a 2 alumnos (Véase tablas 8 y 8.1 del Anexo Estadístico).

1.10 Becas Estudiantiles

El compromiso de la Universidad es estimular el mérito académico, deportivo y cultural de los estudiantes; así como propiciar condiciones de igualdad en oportunidades educativas mediante el otorgamiento de becas y apoyos económicos que contribuyan a disminuir los índices de deserción.





Durante el cuatrimestre enero-abril 2021 se realizaron las siguientes acciones en este rubro:

1.- Se otorgaron “Becas Académicas” a 1213 alumnos de ambos niveles en la institución, este esfuerzo propio de la universidad es en beneficio no solo del estudiante al recibirlo, sino que también lo es para la UTNC al mejorar su rendimiento mientras aspira a un mejor promedio, lo que resulta en un mayor apoyo económico para continuar sus estudios.

Cabe mencionar que estos apoyos a los estudiantes de la UTNC, establecen un número sin precedente en la historia de la Universidad, ya que de 275 que se otorgaron durante el 2020, se alcanzó la cifra de 689 para el nivel TSU, para el nivel de Licenciatura, la cifra pasó de 156 a 524 Becas Académicas, para un total histórico de 1213 así se demuestra en los anexos del 9 al 9.3.

2.- Se dio seguimiento de la beca “Apoyo a Madres mexicanas Jefas de Familia para Fortalecer su Desarrollo Profesional” para la continuidad de los apoyos a 3 alumnas los cuales consisten en; \$4,000 pesos mensuales, y una anualidad de \$2,000 pesos por el lapso de un año, así mismo incluye, el servicio médico por el ISSSTE.

3.- Se dio difusión y seguimiento a las convocatorias de apoyos federales para el periodo enero-octubre 2021 las cuales fueron:

4.- “Beca Federal para Apoyo a la Manutención 2021”, la cual consiste en un apoyo económico por un monto de hasta \$9,000.00 (Nueve mil pesos 00/100 M.N.) correspondientes al ejercicio fiscal 2021, el cual publicara los resultados en el mes de abril.

4. “Jóvenes Escribiendo el Futuro 2021-A” otorgando un total de 8 becas para el nivel TSU y 7 becas para el nivel ING, la cual consiste en un apoyo económico por un monto total de \$9,600 pesos correspondiente al periodo de enero-abril del 2021.

El número de becas otorgadas hasta el momento durante el inicio del cuatrimestre enero-abril, son 712 para TSU y 550 para Licenciatura (Ingeniería), beneficiando a un total de 1,262 estudiantes de todas las carreras. (*Véase las tablas de la 9 a la 9.7 del Anexo Estadístico*).

1.11 Prácticas Esenciales

El Comité de Salud en la Región Norte de la entidad, autorizó la realización de un esfuerzo



SEP
SECRETARÍA DE
EDUCACIÓN PÚBLICA

UTP
UNIVERSIDAD TECNOLÓGICA DEL NORTE DE COAHUILA



Gobierno del Estado
Coahuila





innovador y apegado a los más estrictos protocolos de sanidad e higiene, a la Universidad, la cual, busca desarrollar «Prácticas Esenciales» en los Talleres y Laboratorios de la institución. El proyecto busca que los alumnos de los cuatrimestres más avanzados, practiquen y logren su desarrollo de forma integral de cara a su egreso como TSU o como Ingenieros.

El resultado ha sido un éxito en el que se gana en ambos frentes, en el académico y en el de salud, el primero permitió que durante cuatro semanas se presentaron un promedio por semana de 183 alumnos, de cuales 103 son de TSU y 80 de ING de los diferentes PE, para un aprovechamiento del 73.10% (Véanse tabla 10 del Anexo Estadístico).

Los talleres y laboratorios utilizados fueron: Electricidad, Electrónica, Mecatrónica, Máquinas y Herramientas, Automatización (cerámica), Ingeniería de Procesos (explanada mercantil), Cómputo 1, Cómputo 3, Cómputo 5, CNC y Robótica/Aplicaciones Avanzadas.

1.12 Biblioteca Física y Digital

El Sistema Bibliotecario de la Universidad, es un factor coadyuvante en la parte operativa del nuevo modelo académico y constituye uno de los elementos estratégicos de mayor impacto

en el mejoramiento y desarrollo de los procesos académicos, en la cual se encuentran los 2 mil 583 títulos en más de 4 mil 485 volúmenes, salas de lectura y consulta y las más de 40 computadoras que ofrece en sus instalaciones. (Véanse tabla 11.1 del Anexo Estadístico).

Recientemente la Universidad incorporó una biblioteca Digital disponible en la página oficial de la <https://www.utnc.edu.mx/biblioteca-digital>, la cual cuenta con 3 áreas a explorar; “Publicaciones de los PTC”, la cual incluye 63 investigaciones, con el objetivo de divulgar la generación del conocimiento a través de las Líneas Innovadoras de Investigación Aplicada y Desarrollo Tecnológico (LIIADT). También cuenta con un “Club de Lectura” el cual cuenta con un total de 353 Libros Físicos y acceso al “Periódico UTNC INFORMA”, con las publicaciones más relevantes de la vida universitaria.

Durante el primer bimestre no se registró actividad en la biblioteca debido a la contingencia sanitaria.

1.13 Investigación y Emprendimiento





Así mismo en el primer bimestre del 2021 se inició el proyecto a nivel Institucional de Investigación y Emprendimiento e Incubación de Empresas, mismo que consiste en que un PTC de manera individual o colectiva (CA) realice un proyecto de investigación en una empresa, con la participación de alumnos en un periodo de hasta dos años dividido en seis etapas, cuya finalidad es mejorar sus procesos productivos, mediante la solución de una problemática detectada y/o realizando un proyecto de desarrollo tecnológico; generando consigo Productos Académicos para dar cumplimiento a los requisitos del PRODEP y que los estudiantes generen una Idea-Proyecto del producto o servicio a emprender derivado del trabajo realizado en la empresa.

El objetivo del proyecto de investigación, emprendimiento e incubación de empresas es: Crear la cultura de investigación y emprendimiento en los profesores de tiempo completo y estudiantes, para fortalecer el trabajo docente y desarrollar las habilidades emprendedoras en los alumnos, mediante un programa institucional de investigación, emprendimiento e incubación de empresas para el 2040.

El alcance global del proyecto es:

1.-Generar y desarrollar la Investigación Aplicada o Desarrollo Tecnológico por parte de los PTC y CA, involucrando a estudiantes requisito indispensable del Programa para el Desarrollo Profesional Docente (PRODEP) y la Universidad.

2.- Generar las condiciones y competencias profesionales necesarias en los estudiantes para que se auto-empleen emprendiendo e incubando un negocio propio y/o se incorporen al sector productivo de bienes y servicios.

Al cierre del año se han firmaron 10 convenios con seis empresas: uno con la Asociación de Agentes Aduanales, cuatro con Magna Asientos de Allende, uno con Manufacturas de Santiago, dos con la Agencia Aduanal Alfonso Bres, uno con Laminados de Barro y otro con la Ensambladora del Norte; en las que participan 11 PTC y 77 alumnos de los diferentes programas educativos en 10 proyectos.

Así mismo, durante el primer bimestre del año, se formalizaron mediante convenio 4 convenios más con las empresas FUJIKURA AUTOMOTIVE (2), RASSINI SUSPENSIONES y MAQUILADORA LA CABADA MORINEAU, mismos que fortalecen el quehacer universitario a través de la aplicación de inves-





tigación y desarrollo de proyectos profesionales, lo que aventaja a la institución en la región norte de la entidad en rubros de vinculación y desarrollo de alto impacto.

Aunado al esfuerzo descrito en el párrafo anterior, se anexan otros 13 proyectos que se encuentran en etapa de desarrollo para su posterior firma de convenio. (*Véanse tabla 12 del Anexo Estadístico*).

2. Vinculación.

2.1 Convenios firmados

2.2 Visitas Industriales

2.3 Conferencias



2. Vinculación

La Vinculación para la Universidad Tecnológica del Norte de Coahuila consiste en la relación estratégica a corto, mediano y largo plazo de comunicación, intercambio y cooperación que busca beneficios mutuos dentro y fuera de la Institución. Implica crear interacciones permanentes entre la educación, la ciencia y la tecnología e investigación, y los sectores, tales como: el productivo, educativo, gubernamental y social, con el objetivo de dar respuesta a las necesidades regionales y de actualidad.





2.1 Convenios firmados

Dentro del primer bimestre enero – febrero 2021, se logró llevar a cabo la firma de los siguientes convenios: Un convenio de colaboración general con la empresa RASSINI SUSPENSIONES, S.A. DE C.V. (actualización) dos convenios específicos, con las empresas FUJIKURA RESOURCE MÉXICO, S. DE R.L. de C.V, este tipo de convenio se generó para respaldar el trabajo que están realizando los Docentes de Tiempo Completo, este proyecto consiste en que un PTC de manera individual o colectiva (CA) realice un proyecto de investigación en una empresa con la participación de alumnos, cuya finalidad es mejorar sus procesos productivos, mediante la solución de una problemática detectada y/o realizando un proyecto de desarrollo tecnológico; generando consigo Productos Académicos para dar cumplimiento a los requisitos del PRODEP y que los estudiantes generen una Idea-Proyecto del producto o servicio a emprender derivado del trabajo realizado en la empresa al cabo de dos años y uno Educativo Nacional con la Universidad Tecnológica de la Región Norte de Guerrero, la colaboración conjunta desde las áreas de

vinculación-académica entre ambas instituciones, esta beneficiado ahora a 8 alumnos de la carrera de Ingeniería en Mecatrónica, que se encuentran realizando su período de estadías de manera virtual. Por último, se firmó una Carta-Acuerdo con la Universidad Colegio Mayor de Dinamarca, para beneficiar a 8 alumnos de la carrera de Licenciatura en Innovación de Negocios y Mercadotecnia quienes están realizando sus estadías virtuales. *(Véanse tabla 13 y 13.1 del Anexo Estadístico).*

2.2 Visitas Industriales

Desde el inicio de la contingencia sanitaria por el COVID-19 y como medida preventiva, las empresas decidieron cerrar sus puertas para realizar visitas industriales, disposición aún vigente hasta que las autoridades competentes modifiquen dicho estatus.

2.3 Conferencias

En el bimestre enero – febrero 2021, se ha logrado impartir una conferencia del programa de cuatrimestral de conferencias, para alumnos del 2° cuatrimestre de la MT-ASMF, involucrando a 37 alumnos conectados mediante la plataforma Zoom. *(Véanse tabla 15 y 15.1 del Anexo Estadístico)*





2.4 Estadías

La formación de nuevos profesionales se identifica por competencias profesionales, que les dote de un perfil de egreso polivalente y de auto formación para incrementar el desarrollo de habilidades, así como la inserción, y permanencia en el mercado laboral.

Durante el cuatrimestre enero - abril 2021 iniciaron su estadía profesional estudiantes de los diferentes programas educativos del nivel Licenciatura (Ingenierías). Iniciaron un total de 357 estudiantes. *(Véase tabla 16 del anexo estadístico).*

Por otra parte, derivado de la emergencia sanitaria provocada por la pandemia COVID-19, las restricciones que se han implementado por los tres niveles de Gobierno (Federal, Estatal y Municipal), la mayoría de las empresas y comercios de la región, han limitado los lugares disponibles para el desarrollo de las estadías profesionales de los alumnos desde el 20 de marzo del 2020, mismas que se encuentran actualmente en la misma disposición hasta nuevo aviso de las autoridades competentes.

Si bien es cierto que algunas empresas y comercios han empezado a operar, lo están haciendo con muchas restricciones y limitaciones, las cuales han argumentado que por el

momento no quieren correr ningún riesgo de contagio para sus empleados y mucho menos para los alumnos, derivado de esta situación 241 estudiantes están realizando proyectos de estadías en empresas de la región. Por lo anterior, la Universidad Tecnológica del Norte de Coahuila con el propósito de no dejar inactivos a los estudiantes de los niveles educativos de Licenciatura (Ingeniería) en proceso de llevar a cabo sus estadías profesionales durante el cuatrimestre enero abril 2021, se optó por solicitarles que realicen un proyecto de investigación alineado al Programa Educativo correspondiente, el cual les permitirá seguir desarrollando las competencias y habilidades que requiere el sector productivo de la región.

Realizando a distancia proyectos de investigación en la universidad un total de 96 estudiantes. Aprovechando las nuevas tecnologías 18 estudiantes están realizando un proyecto virtual de estadías con las instituciones Universidad Tecnológica de la Región Norte de Guerrero, Universidad Tecnológica de Candelaria y Universidad Colegio Mayor de Cundinamarca de Colombia - Facultad de Administración y Economía.

Para la realización de los proyectos, se consideraron las etapas de inicio (presentación y





aprobación del Anteproyecto de Investigación), desarrollo, conclusión y evaluación final de la Estadía, las cuales contaron con la participación y apoyo del área académica, vinculación y servicios escolares. (Véanse tabla 18 y 18.1 del Anexo Estadístico)

2.5 Movilidad estudiantil

La Universidad busca fomentar el intercambio de estudiantes y así fortalecer el perfil profesional de estudiantes, para elevar la calidad académica y la competitividad nacional e internacional, promoviendo la diversidad y el entendimiento intercultural.

El aprovechamiento de estos programas es importante para el alumno, porque les permite adquirir nuevas herramientas para enfrentarse a las necesidades de un mercado laboral globalizado y dinámico. Dentro del cuatrimestre enero – abril 2021, están realizando movilidad presencial 4 estudiantes de los programas educativos Ingeniería en Mecatrónica y Licenciatura en Innovación de Negocios y Mercadotecnia, aprovechando las nuevas tecnologías se logró que 20 estudiantes a nivel Licenciatura realizaran proyectos de manera virtual, (Véase tabla 17 y 17.1 del anexo estadístico).

2.6 Estudios y Servicios Tecnológicos

Durante el presente periodo, no se proporcionó ningún servicio derivado de la contingencia sanitaria.

2.7 Seguimiento de Egresados

El presente seguimiento se realizó a la generación 2018-2020 de TSU, mostrando datos importantes, como el número de egresados laborando, cuantos trabajan en su área afín, cuantos no trabajan y el salario promedio mensual que están percibiendo entre otras. En total se siguió a 510 egresados y se puede analizar que el 52% de la generación 2018-2020 se encuentra laborando a los seis meses de egreso. (Véase tabla 19 y 19.1 del anexo estadístico).

2.8 Bolsa de Trabajo

Uno de los servicios de apoyo al estudiante en la etapa de su egreso que la Universidad implementa es la Bolsa de Trabajo, cuyo fin es promover las vacantes de las empresas del sector productivo de bienes y servicios de la región entre los estudiantes y egresados de la Institución para su posible colocación. Las actividades de Bolsa muestran que se colocaron 11 alumnos del nivel TSU y 2 de nivel de Ingeniería durante el cuatrimestre Enero-Abril 2021.

Actualmente el índice de colocación se ha visto afectado por la falta de empleo y pocas





vacantes que ofertan las empresas debido a la contingencia sanitaria Covid 19. (Véase tabla 20 y 20.1 del anexo estadístico).

2.9 Pertinencia/Consejo de Vinculación

Durante el presente periodo, se realizó el Análisis Situacional de Trabajo (AST), del programa educativo de Ingeniería en Tecnologías de la Información y Comunicación, con el objetivo de conocer información sobre los conocimientos, habilidades, aptitudes y pertinencia que deben cubrir los egresados de cada programa educativo

Se logró la participación de un total de seis empresas, las cuales aportaron valiosa información que los alumnos deben de conocer para fortalecer sus competencias y puedan ser contratados rápidamente en el sector productivo.

Las empresas que participaron son: "RASSINI Suspensiones, Transportes 1 DE MAYO, Maquiladora CABADA MORINEAU, BORDER

BYTES, CENACNE y Triturados de Piedras Negras. (Véase tabla 22 del anexo estadístico).

2.10 Actividades Vinculación

Como parte del seguimiento a la captación de alumnos próximos a egresar del nivel de bachillerato, el departamento de Vinculación se encuentra impartiendo platicas de manera virtual, esto debido a la actual contingencia sanitaria, pero al mismo tiempo como refuerzo a la presencia de la institución en dicho sector. (Véase tabla 22.1 del anexo estadístico).

3. Recursos Humanos.

3.1 Personal

3.2 Organigrama

3.3 Personal Docente por Nivel Educativo



3. Recursos Humanos

La contratación, capacitación y actualización del personal docente y administrativo de la Universidad Tecnológica del Norte de Coahuila, es de vital importancia, ya que con esto se busca hacer más eficiente el desempeño del recurso humano en el quehacer cotidiano en aras de alcanzar los objetivos y metas institucionales. A continuación, se mencionan las actividades que se realizaron durante el inicio del cuatrimestre.

3.1 Personal

El principal recurso que tiene la Universidad Tecnológica del Norte de Coahuila es indudablemente el humano, en todas las áreas de la Institución se integran equipos de trabajo

comprometidos en cumplir la Misión y Visión de la Universidad.

Durante el bimestre enero-febrero 2021, se tiene que la cantidad de personal alcanzó un total de 178 colaboradores, de los cuales el



SEP
SECRETARÍA DE
EDUCACIÓN PÚBLICA

UTN
UNIVERSIDAD TECNOLÓGICA DEL NORTE DE COAHUILA

Gobierno
del Estado
Coahuila

SE SECRETARÍA
DE EDUCACIÓN



42% son administrativos y el 58% docentes. En cuanto al género del total de personal el 52% son mujeres. (Véase tabla 23 del anexo estadístico).

3.2 Organigrama

La estructura organizacional de la institución se encuentra descrita conforme a lo autorizado en la plantilla general del personal. (Véase tabla 24 del anexo estadístico).

3.3 Personal Docente por Nivel Educativo

La cantidad de docentes con los que contó la institución durante el bimestre que se informa, se comportó de la siguiente manera; se contó con 27 PTC y 77 PA, de los cuales, 76 imparten asignaturas sólo en el nivel TSU, 18 más, lo hacen exclusivamente en Licenciatura (Ingeniería), y un total de 10 imparte clases en ambos niveles. Los PE que más demandan docentes son los de DNAM, MAI y MTASMF, con 11, 10 y 9 respectivamente.

El nivel 5-A directamente cuenta con 18 PA repartidos entre cinco programas, destacan IMI con 6 e IMT con 5 maestros. Los 10 docentes que imparten en ambos niveles se distribuyeron mayormente entre PIAM,

MTASMF y MTAIEE, con 3, 2 y 2 respectivamente. (Véase de la tabla 25, 25.1, 25.2, 25.3 del anexo estadístico).

3.4 Nivel de Habilitación de la Planta Docente

El personal académico de la Universidad Tecnológica del Norte de Coahuila está compuesto de dos tipos de profesores: los Profesores de Tiempo Completo (PTC) y los Profesores de Asignatura (PA) o de tiempo parcial. En este aspecto la Institución reconoce en sus docentes la base para elevar la calidad académica y contribuir de manera más efectiva a la formación integral de los estudiantes.

En relación al nivel de habilitación de los docentes durante el inicio del cuatrimestre Enero-Abril 2021, se tiene que 19 PTC y 8 PA tienen posgrado, es decir, el 26% de la planta docente cuenta con un grado académico superior al de Licenciatura (Ingeniería). (Véase tabla 26 del Anexo Estadístico).

3.5 Formación de competencias y Capacitación del Personal

La superación del personal y en especial del docente, es una de las condiciones necesarias para mejorar la formación profesional de los





estudiantes, por lo que la Universidad Tecnológica del Norte de Coahuila es una Institución comprometida en la formación de las competencias de sus profesores y administrativos, en ese sentido se participó en 2 Cursos y 1 Seminario, a los que asistieron 23 personas, de las cuales 8 corresponden a Profesores de Tiempo Completo, 2 a profesores de asignatura, 7 a los mandos medios y 6 al personal administrativo y secretarial (*Véase tabla 26.1, 26.2, 26.3, 26.4 y 26.5 del Anexo Estadístico*).

PROGRAMA DE NUTRICIÓN

Además, se promovió entre el personal de base y administrativo de la universidad, un programa de Nutrición que contempla el seguimiento profesional a cargo de un licenciado en Nutrición, para dar inicio a un plan nutricional a medida para cada uno de los interesados, mediante estudios de sangre como base y medición de valores primarios de la persona, para ser acompañados por el experto y aportar como resultado, una mejor calidad en la salud física del personal, que a su vez redundará en mejor calidad en el ánimo y la motivación, lo que impactará directamente, en mejor rendimiento laboral, al mismo tiempo que se adquieren los mejor hábitos para alimentarse y cuidar la salud.

CAPACITACIÓN VOLUNTARIA

Con el fin de mejorar las áreas de conocimiento y desarrollo de habilidades entre el personal, se difundió el programa de Capacitación 2021 que otorga el Centro Nacional de capacitación de CFE, al cual se manejó de manera adicional al programa de Capacitación de la UTNC.

De forma voluntaria se registraron para capacitarse durante todo el año, 53 participantes de todas las áreas de la Universidad, lo que representa un 75% de total del personal administrativo.

Los 17 cursos que tomará el personal son los siguientes:

- EXCEL Básico
- Control de Documentos
- Planeación Estratégica
- Liderazgo Centrado en Principios
- Metodología de las 9 "S"
- POWER POINT
- Actualización Secretarial
- PHOTOSHOP
- Fundamentos de Equipos de Trabajo
- Introducción al Coaching
- Ortografía y Redacción
- ILUSTRADOR
- AUTOCAD





- EXCEL Avanzado
- WORD
- Negociación y Manejo de Conflictos
- Contenido Interactivo en MOODLE

3.6 Equidad de Género

Con el objetivo de generar una reflexión profunda respecto a la equidad de género que propicie la toma de conciencia sobre las desigualdades existentes en el ámbito universitario, la Universidad Tecnológica del Norte de Coahuila en este tema promovió pláticas con el personal administrativo y docente.

Considerando que la Universidad es un espacio idóneo para promover un ambiente educativo adecuado para promover la equidad de género entre la comunidad universitaria.

Se está tomando un taller de Derechos Humanos, impartido por la Comisión de los Derechos Humanos del estado de Coahuila, en el cual se abordan los temas de Derechos de la mujer, Autoestima y dignidad, mujeres víctimas de violencia y sus derechos, derechos humanos, inclusión y discapacidad, la violencia en el rezago y los derechos humanos, prevención del suicidio y plan de vida, derecho a la salud y prevención de adicciones, violencia vs mujeres, prevención de violencia en redes sociales, equidad de género, por el derecho de igualdad “ponte en mi lugar” y tolerancia (cura

contra la epidemia de la discriminación en un modo diverso, con una duración de 26 horas, estos temas están divididos en varias fechas con un inicio el 06 de octubre del 2020 y la fecha de término aún está pendiente, de la cual asisten un total de 4 féminas que forman parte de la estructura del personal, de las cuales 2 ejercen la docencia y 2 la función administrativa, y su duración es de 2 horas cada tema.

De igual manera se participó en un Webinar “Aportes para la educación Inclusiva”, el cual fue impartido por la Universidad Tecnológica de Santa Catarina en coordinación con la Asociación Nacional de Universidades Tecnológicas (ANUT), en el que participaron 3 Profesores de Tiempo Completo y 1 administrativo con una duración de 3 horas.

Así mismo, se busca que, en este rubro, la institución se certifique en tan preciado valor, como el que es la Equidad, para ello, se trabaja en el “Comité para la Igualdad Laboral y No Discriminación”, mismo que ya se encuentra en funciones y busca los siguientes objetivos:

- Con la finalidad de velar por la paridad laboral y con la meta de buscar la certificación en esta norma.





- Se elaboró el acta constitutiva del comité conforme el parámetro establecido por la norma oficial.
- Actualmente se trabaja en reuniones con los integrantes del comité a fin de plasmar una política propia de igualdad laboral y No discriminación.
- Se trabaja en la elaboración de un código o reglamento que sustente las acciones del comité y todo su ámbito de valides jurídica.
- Se trabaja en la planeación rumbo a la certificación en el cumplimiento de la norma como centro de trabajo.

4. Investigación y Desarrollo Tecnológico.

4.1 Reconocimiento a profesores con perfil PRODEP

4.2 Cuerpos Académicos

4.3 Programas Educativos de Calidad



4. Investigación y Desarrollo Tecnológico

La investigación es el eje articulador en la generación y aplicación del conocimiento, el ejercicio de la docencia y vinculación. Su práctica se plasma como una espiral dialéctica que amplía y orienta el horizonte del desarrollo de la Institución, es por ello que uno de los objetivos fundamentales es promover la participación de profesores y alumnos en actividades que impulsen la investigación y el desarrollo tecnológico, y fortalezcan la capacidad y competitividad académica de los Programas Educativos, a través de la Coordinación de Investigación y Desarrollo Tecnológico se realizaron las siguientes actividades durante el inicio del año.



SEP
SECRETARÍA DE
EDUCACIÓN PÚBLICA

UTP
UNIVERSIDAD TECNOLÓGICA DE PUEBLA

**Gobierno
de Estado**  **Coahuila**

SE SECRETARÍA DE EDUCACIÓN



4.1 Reconocimiento a Profesores de Tiempo Completo (PTC) con perfil PRODEP

Los PTC Adscritos a los diferentes PE que oferta la universidad continúan trabajando para el cumplimiento de sus funciones y participar en la convocatoria al reconocimiento del perfil deseable en el programa para el Desarrollo Profesional Docente (PRODEP), cuyo objetivo primordial es profesionalizar a los PTC para que alcancen las capacidades de investigación-docencia, desarrollo tecnológico e innovación y, con responsabilidad social se articulen y consoliden en cuerpos académicos (CA) y con ello generen una nueva comunidad académica capaz de transformar su entorno.

Para alcanzar este objetivo la SEP, a través de la Sub-Secretaría de Educación Superior (SES) ha emprendido en el marco del PRODEP varias acciones enfocadas a promover que los PTC se integren en CA y con ello sustentar la continuidad de profesionales de buena calidad, responsables y competitivos.

Actualmente la Universidad cuenta con 27 Profesores de Tiempo Completo, de los cuales 15 ya cuentan con el perfil PRODEP, eso representa el 55% del total de los PTC, que a

través del reconocimiento de estos se contribuye a mejorar la capacidad académica de la Universidad. Así mismo, se continúa con la implementación de estrategias y acciones para que los PTC cumplan con sus funciones de manera equilibrada. Los PE de TSU que cuentan con profesores de perfiles deseables son (4) DNAM, (3) MAI, (3) PIAM, (2) MTASMF y (2) MTAIEE y (1) TIADSM. (Véase tabla 27 del anexo estadístico).

Durante este periodo se aplicaron 2 solicitudes en la convocatoria: "Apoyo para PTC con perfil deseable" ante PRODEP, siendo los profesores Silvia I. Castro Treviño y Raúl Uranga Cruz Adscritos al programa educativo de MAI. El PRODEP aprobó el otorgamiento del recurso económico solicitado para los 2 PTC con perfil deseable y posteriormente se recibió la notificación por parte de la DGUTyP que el recurso económico no se aprobó por falta de presupuesto.

Para la convocatoria PRODEP 2021 existen dos solicitudes para el registro y aplicación en la convocatoria: Los PTC que solicitan son del PE DNAM y PE TIADSM, siendo los maestros respectivamente Walter Saucedo Segovia y Carlos Arredondo Herrera.

4.2 Cuerpos Académicos (CA)





Uno de los principales objetivos del Programa Institucional de Desarrollo es la consolidación de Cuerpos Académicos (CA). Actualmente la Universidad cuenta con dos Cuerpos Académicos en Formación (CAEF) y uno en Consolidación (CAEC), los cuales son grupos de Profesores de Tiempo Completo que comparten una o varias Líneas Innovadoras de Investigación Aplicada o Desarrollo Tecnológico (LIADT), las cuales se orientan principalmente a la asimilación, desarrollo, transferencia y mejora de las tecnologías y procesos para apoyar al sector productivo del entorno. Además, los CA atienden a los Programas Educativos de la institución y comparten objetivos y metas académicas comunes.

El CAEC tiene por nombre:

- Automatización y optimización de Sistemas en el área de Ingeniería y Tecnología con cuatro integrantes de los PE en MTAIEE, MTASMF, PIAM y MAI con una vigencia del 2017 al 2020 con una vigencia del 16 de diciembre del 2020 al 15 de diciembre del 2023.

Existen dos Cuerpos Académicos en Formación (CAEF):

- El Primer Cuerpo Académico en Formación (CAEF) está titulado: “Investigación

y Desarrollo de Tecnología” con tres integrantes del PE de MTASMF.

- El segundo Cuerpo Académico en Formación (CAEF) es en el área de Ciencias Sociales y Administrativas y tiene por nombre “Desarrollo de Negocios y Eficiencia Organizacional”, en este participan tres PTC del PE de Desarrollo de Negocios Área Mercadotecnia con una vigencia del 2018 al 2021, como el cuerpo académico en formación (CAEF) anterior.

La producción académica de los CA existentes durante el periodo a informar está por definir, según los proyectos de investigación, innovación y emprendimiento en los que participan los integrantes del CA.

Actualmente existen 2 proyectos aprobados por el FONCYT (2020 – 2021): “Desarrollo de habilidades de trabajo genéricas de emprendimiento mediante plataforma digital de incubación de negocios” con un avance del 50% en su ejecución y “Taller de técnicas de enseñanzas avanzada para educación media superior” con un avance del 60% en su ejecución. (Véase tabla 28 del anexo estadístico).

4.3 Programas Educativos de Calidad



SEP
SECRETARÍA DE
EDUCACIÓN PÚBLICA



Coahuila





La Universidad mantiene su política de impulso a la evaluación y acreditación de los PE como estrategia para mejorar la calidad de las funciones sustantivas. El dictamen de Acreditación de tres PE fue emitido a partir del 29 de abril de 2019 con vigencia hasta el 28 de abril de 2024 por cumplir con los estándares de calidad educativa establecidos por el Consejo de Acreditación de la Enseñanza de la Ingeniería A.C. CACEI. (Véase tabla 29 del anexo estadístico).

Durante el cierre de septiembre – diciembre y el inicio de enero-abril, por motivos de la pandemia del COVID 19 y la educación a distancia como estrategia, quedaron pendientes los procesos preparativos para acreditar tres PE de nivel TSU; Mecatrónica Área Instalaciones Eléctricas Eficientes, Desarrollo de Negocios Área Mercadotecnia y Tecnologías de la información Área desarrollo de Software Multiplataforma, con el objetivo de fortalecer la competitividad académica de la institución.

4.4 Ciencia y Tecnología

La dirección de investigación y desarrollo tecnológico continua dando seguimiento a los proyectos aprobados por parte del comité técnico y de administración del fondo destinado a promover el desarrollo de las ciencias y tecnología en el estado de Coahuila FONCYT, Resultando dos proyectos aprobados, uno en

la modalidad C: Proyectos, diagnósticos/ o Estudios que impulsen el desarrollo integral en las áreas educativas, sociales, económicas, científicas y tecnológicas del estado y otro en la modalidad E: Eventos académicos encaminados a promover la cultura científica y de innovación en el Estado de Coahuila de Zaragoza.

El primer proyecto esta titulada: Desarrollo de habilidades de trabajo genéricas de emprendimiento mediante plataformas digital de incubación de negocios a cargo del responsable técnico Jesús Lozano Chávez y el segundo proyecto a cargo de Walter Saucedo Segovia, titulado: Taller de Técnicas de enseñanza para la educación media superior. El primer proyecto obtuvo un fondo de \$100,000 pesos y el segundo \$19,900 con una duración del ejercicio de un 1 año a partir de septiembre 2020.

Durante el periodo a informar se registraron dos proyectos en la convocatoria FONCYT 2021-C15 a cargo de la PTC Alicia Villarreal Ruiz como responsable técnico del proyecto y 4 colaboradores de los PE DNAM y MTASMF, concursando en la modalidad “E” con el proyecto titulado Simposio industrial 4.0 y por otra parte presento su propuesta la PTC Magnolia Rodríguez Hernández y 3 colaboradores de los PE TIADSM y DNAM, con





el proyecto denominado: Ciclo de conferencias: Inteligencia de negocios y la Big DATA en la modalidad “E”.

Se realizó la Ceremonia de Premiación de la feria de ciencias e ingenieras Coahuila 2020 FCI, donde la UTNC obtuvo los siguientes lugares:

Un Primer lugar en el nivel de ingenierías, un segundo y dos terceros lugares en el nivel de TSU; Participando un total de 10 alumnos; 7 hombres y 3 mujeres, así como 4 PTC que fungieron como asesores de los proyectos en esta feria. Los alumnos que participaron corresponden a los PE de IMT, TSU MTASMF, TSU TIADSM y TSU MAI. (10 de Febrero 2021).

Por otra parte, el Maestro Oscar Fernando López Elizondo rector de la universidad tecnológica del norte de Coahuila, invitó a una reunión a los ganadores de la feria de ciencias e ingenieras Coahuila 2020 para el reconocimiento por esta distinción académica, llevándose a cabo en la sala de capacitación de vinculación, en donde se emitió un mensaje de felicitación por parte de la rectoría, dando un tiempo para el intercambio de las experiencias de los alumnos al participar en este tipo de eventos científicos, así como los asesores por el impacto que deja su participación para los

programas educativos en los que se encuentran adscritos.

Los Proyectos corresponden a las categorías de software, sistemas computacionales, ciencias de la tierra y medio ambiente, medicina y ciencias de la salud, la premiación del concurso de la FCI Coahuila 2020 estuvo a cargo del COECYT quien convocó a participar con el objetivo de promover la divulgación de las ciencias y tecnologías entre los profesores, alumnos y el ámbito empresarial en el estado de Coahuila de Zaragoza.

El consejo estatal de ciencia y tecnología del estado de Coahuila de Zaragoza la universidad autónoma de Coahuila a través del centro de innovación científica y tecnológica de la dirección de investigación y Posgrado otorgaron el reconocimiento a los siguientes 5 PTC de esta universidad que acreditaron el diplomado de comunicación de la ciencia con una duración de 120 Hrs. (*Véase tabla 30 del anexo estadístico*).

El gobierno del estado de Coahuila de Zaragoza a través del consejo de ciencia y tecnología invitan a participar de manera virtual en el FORO de CONSULTA 20/40.

SECTOR JÓVENES



SEP
SECRETARÍA DE
EDUCACIÓN PÚBLICA



Gobierno del Estado
Coahuila





Con el propósito de elaborar un plan de ruta de la ciencia, la tecnología e innovación en el Estado de Coahuila para los próximos 20 años el consejo estatal de ciencia y tecnología realiza el “FORO 20/40” con los sectores estratégicos de la ciencia, tecnología e innovación de Coahuila. Por lo anterior realizado una invitación a los jóvenes de esta universidad tecnológica de Coahuila para participar en el foro de consulta prospectiva 20/40.

Fueron 72 alumnos invitados, participando 49 de los programas educativos MTASMF, TIADSM y DNAM y la participación de 5 asesores.

La dirección de investigación y desarrollo tecnológico en el periodo a informar coordina el seguimiento de la implementación del proyecto de valores a los alumnos de TSU de segundo cuatrimestre de los diferentes programas educativos que oferta la universidad, iniciando con el valor de la tolerancia, justicia y equidad con una participación de un promedio de 635 alumnos que reciben el conocimiento sobre dichos valores y a través de sus profesores de manera virtual en el horario corresponde a cada una de las asignaturas.

La dirección de investigación y desarrollo tecnológico, actualmente da seguimiento al tra-

bajo colaborativo que desarrollan las 13 academias con que cuenta la universidad y que tienen como objetivo mejorar su práctica docente y coadyuvar al mejoramiento de la calidad académica.

En el periodo a informar la dirección de investigación y desarrollo tecnológico coordina la producción académica que los PTC responsables de los proyectos de investigación, innovación y emprendimiento realizaran durante el periodo 2020 – 2022 en colaboración con alumnos y PTC de los distintos programas educativos. La Universidad hasta la fecha contabiliza 14 proyectos de investigación y emprendimiento que han sido validados con la firma de convenio UTNC Empresa y como representante legal el rector, el Maestro Oscar Fernando López Elizondo y se continúa buscando oportunidades para apoyar al sector productivos y de servicios con este tipo de proyectos.





5. Extensión Universitaria y Servicios Estudiantiles

5.1 Actividades Culturales y Deportivas

5.2 Servicios Médicos



5. Extensión Universitaria y Servicios Estudiantiles

El departamento de Extensión Universitaria nace con una visión y misión social, contribuyendo al compromiso y a la responsabilidad que tiene la Universidad con sus alumnos, por lo que los departamentos de Cultura y Deporte, Servicios Médicos y Prensa y Difusión, que conforman esta sub dirección se comprometen a conjuntar esfuerzos para llevar a cabo actividades dirigidas hacia la extensión y garantizar que los valores, el conocimiento, la cultura y el deporte, lleguen más allá de las aulas.

5.1 Cultura y Deporte



SEP
SECRETARÍA DE
EDUCACIÓN PÚBLICA





El impulso del deporte y la cultura en la Universidad Tecnológica del Norte de Coahuila es fundamental para la formación integral de los estudiantes pues es un complemento en su trayectoria académica, que les permite obtener valores, actitudes y habilidades como consecuencia de la práctica de estas actividades enriqueciendo su estado físico, mental y espiritual.

Actividades Culturales y Artísticas

Las actividades que se brindan en el aspecto cultural y artístico van acorde a las habilidades que muestran los estudiantes desde que inician a la Universidad.

En este inicio de cuatrimestre Enero-Febrero del 2021, se informa que solo se llevó a cabo una actividad cultural con la participación de 16 alumnos, mediante la atención a distancia cuatro veces a la semana vía Zoom al grupo selectivo de danza folclórica de nuestra Universidad, con el objetivo de seguir consolidando y preparando para futuras presentaciones tanto Municipal, Estatal o Nacional. (Véase tabla 31 del Anexo Estadístico).

Actividades Cívicas

El 24 de febrero se cumplieron 200 años de la Promulgación del Plan de Iguala, fecha en la que también se conmemoró el Día de la Bandera. Por lo tanto, es importante reflexionar esta fecha que marcó el inicio de nuestra identidad nacional a través de la creación de la Bandera Trigarante. Es por ello que se llevó a cabo una actividad cívica a través de la elaboración de un

video donde participaron alumnos, maestros y administrativos de nuestra universidad.

Promoviendo los valores cívicos de nuestra Nación a nuestros alumnos y demostrando y reforzando nuestra identidad nacional través de nuestro sentir hacia la Bandera Nacional “Lábaro Patrio”.

Actividades Deportivas

En este inicio de periodo de Enero-Febrero se sigue llevando la atención vía plataforma Zoom a los grupos selectivos de deportes de nuestra Universidad que están conformados por estudiantes del nivel de TSU e ING: Fútbol Soccer Varonil, Fútbol 7 Femenil, Voleibol Varonil, Voleibol Femenil, Softbol y Béisbol en donde se atiende a 60 alumnos.

Este departamento sigue impulsando a los alumnos a seguir practicando el deporte en casa, ya que se ha llevado a cabo la activación física a todos los equipos selectivos de nuestra casa de estudios, a través de estrategias dinámicas compuestas por: Videos deportivos, teoría deportiva, historia y gracias a la participación activa de nuestros docentes el alumno sigue motivado con sus clases. Estas actividades





se llevan a cabo a través de la plataforma virtual zoom, de lunes a jueves, turno vespertino. (Véase tabla 31 del Anexo Estadístico).

Actividades de la asignatura FDC

En este inicio de cuatrimestre Enero-Febrero 2021 debido a la pandemia del COVID 19 que existe en nuestro País, nuestras clases se han estado llevando a cabo virtualmente, y para difundir las clases se estableció como asignatura dentro del plan de estudios la materia de “Formación Deportiva y Cultural” (FDC), a través de esta clase se atiende a todos los PE de la Universidad impartiendo una hora de club los días martes y jueves de la semana en el turno matutino.

Las actividades que se llevan a cabo son las siguientes: Difusión de Valores Institucionales

y el fomento a la lectura. El objetivo es aprovechar este espacio de “Quédate en casa” para que los alumnos conozcan un poco más de los valores institucionales y que a la vez lo lleven a cabo en la práctica en su entorno social, institucional o familiar. Cabe mencionar que durante la hora club no solamente se llevan a cabo los temas antes mencionados si no también el pase de lista, participación, dinámicas, diálogo sobre el valor del mes y un producto final de lo aprendido.

Para cumplir con el objetivo de la difusión de estas actividades se involucran los maestros (PA) de Actividades Culturales y Deportivas, beneficiando directamente a 659 alumnos de segundo cuatrimestre de TSU de todos los PE de nuestra institución. (Véase tabla 32 del Anexo Estadístico).

5.2 Servicios Médicos

El departamento de servicios médicos trabaja intensamente para otorgar medicina preventiva, consulta médica y apoyo psicológico a la comunidad universitaria a fin de mantener el bienestar de cada uno de los pacientes que acuden periódicamente a este departamento de apoyo. Se cuenta con un equipo multidisciplinario para la realización de campañas de vacunación, donación sanguínea y conferencias dirigidas para mejorar la conducta de los universitarios.

Atención Médica



La salud de los estudiantes es uno de los elementos necesarios que la Universidad Tecnológica del Norte de Coahuila considera para favorecer mejores niveles en el desempeño académico.

En el cuatrimestre enero-febrero se tuvo una disminución en consultas médicas ya que no se encuentran los alumnos en el plantel educativo, solo personal administrativo y algunos docentes que asisten cuando se requiere esto debido a la pandemia por Covid-19. Se otorgó atención durante enero-febrero, a un total de 31 pacientes de los cuales 2 son de personal docente, 28 de personal administrativo y 1 más de personas externas. Así mismo, Se recibieron 16 incapacidades médicas de las cuales 15 pertenecen al personal administrativo y 1 al personal docente. (Véase tablas 33 del Anexo Estadístico).

Medicina Preventiva

Debido a la pandemia y al nivel de ocupación de personal médico no se han podido concretar hasta el momento conferencias preventivas o campañas presenciales como donación de sangre, examen de Papanicolaou y mastografías entre otras, pero se ha seguido llevando el control mensual del personal diabético e hipertenso y de las embarazadas.

• Control de diabetes e Hipertensión arterial

Se continuo con el control de pacientes hipertensos y diabéticos dando un total de 6 personas atendidas de las cuales 5 pertenecen al nivel administrativo, 1 al nivel docente.

• Control de embarazo

Se llevó a cabo el seguimiento a 1 mujer del personal administrativo registradas en el programa de control de embarazo, cada mes (enero-febrero). (Véase tabla 34 del Anexo Estadístico).

Salud Sexual y Reproductiva

Durante enero y febrero no se programaron conferencias enfocadas a los estudiantes se tienen programadas para marzo y abril.

Afiliación de alumnos al seguro del IMSS

En el periodo enero-febrero se ha estado verificando el alta ante el IMSS de los alumnos de segundo cuatrimestre.

Se dio la baja de 45 alumnos de los cuales 39 pertenecen al nivel TSU Y 6 al nivel ingeniería/licenciatura.

Se realizaron 5 constancias de afiliación al IMSS de las cuales 4 pertenecen al nivel TSU





Y 1 al nivel ingeniería. (Véase tabla 35 del Anexo Estadístico).

5.3 Prensa y Difusión

Es fundamental para el área de prensa la cobertura de eventos institucionales, porque además de que son parte de la vida universitaria, se logra comunicar el quehacer de todos, principalmente lo relacionado al proceso de enseñanza-aprendizaje.

Difusión en Medios Masivos

A partir del 18 de Enero se dio inicio a la campaña de Pre-Admisión 2021 para la cual se procedió a la firma de 8 contratos de servicios

con medios masivos de comunicación de la región. (Véase tabla 38 del anexo estadístico).

Cobertura de eventos



SEP
SECRETARÍA DE
EDUCACIÓN PÚBLICA



Coahuila





En este periodo se registraron un total de 35 notas en las que se difundió el quehacer universitario con los acontecimientos en lo que va del cuatrimestre Enero-Abril. Las notas cubren aspectos relacionados directamente a la Rectoría, Direcciones de Carrera, Vinculación, Jurídico, Finanzas y Extensión Universitaria. (Véase tabla 39 del Anexo Estadístico)

Prensa

La página web oficial de la Universidad, (www.utnc.edu.mx) ha sido actualizada en su imagen, al adherirse en cada diseño los colores institucionales (verde, dorado, rojo y azul), además en el apartado de becas se ha precisado en qué consisten cada una de las becas que ofrecen actualmente, en cuanto a las carreras se ha actualizado también el plan de materias y en el área de difusión e imagen, se ofrecen servicios como el de presentaciones ejecutivas (power point) institucionales, fondos de pantalla, el logotipo institucional, además de hacer más ágil la lectura del periódico institucional UTNC-INFORMA que se puede hojear digitalmente, dentro del también nuevo espacio en la web, la “Biblioteca Digital”.

En este momento se encuentran muy avanzadas las negociaciones con la institución finan-

ciera “BANORTE”, a fin de establecer un enlace desde el portal oficial de la Universidad, un módulo o acceso para que los alumnos realicen trámites de pagos de manera rápida y segura.

Además, se desarrollaron 22 campañas generales de difusión de diversas actividades que establecen un lazo de comunicación entre la Institución, la Comunidad Universitaria y la Sociedad en General y una Campaña de Pre-Admisión 2021 que tiene una duración de 8 meses y cuya finalidad es difundir el modelo educativo, carreras y beneficios de la UTNC, es sin duda la actividad más relevante del año porque contribuye al ingreso de aspirantes. (Véase tabla 40 y 41 del Anexo Estadístico).

Atención a dudas, quejas y sugerencias

Se dio atención a dudas, quejas y sugerencias en redes sociales institucionales (Facebook, Instagram y WhatsApp) como parte de la atención al alumno, al aspirante y al público en general. En la red social (RS) WhatsApp se le dio atención al 100% de las 348 inquietudes por parte de los interesados. En Facebook se atendió un total de 196 solicitudes de información a través del Messenger de esta red institucional. Durante el mes de Enero y Febrero se han atendido un total de 544 dudas, quejas



SEP
SECRETARÍA DE
EDUCACIÓN PÚBLICA

UTP
UNIVERSIDAD TECNOLÓGICA DE COAHUILA

GOBIERNO
ESTADAL
Coahuila

SE
SECRETARÍA DE
EDUCACIÓN



y sugerencias en cada una de las RS mencionadas. (Véase tabla 42 del Anexo Estadístico)

6. Jurídico.

6.1 Transparencia

6.2 Entrega-Recepción

6.3 Publicaciones y Marco Jurídico



6. Jurídico

La modernización y actualización del marco jurídico y el fortalecimiento a la cultura de la legalidad son elementos que permiten a la Universidad una convivencia armónica, fomentar los valores éticos y jurídicos importantes para consolidar la Misión y Visión Institucional. Las actividades se mencionan a continuación.

6.1 Transparencia

La transparencia es ya un referente de Buen Gobierno a nivel nacional e internacional, y es por esto que la Universidad tiene un especial empeño en cumplir con este rubro, siendo en

los últimos cuatro años uno de los entes públicos mejor evaluados en el Estado, según publicaciones del propio Instituto Coahuilense de Acceso a la Información (ICAI), lo cual lo sitúa dentro de los primeros lugares por entidades en el Estado. (Véase *Tabla 43 del anexo estadístico*).



SEP
SECRETARÍA DE
EDUCACIÓN PÚBLICA

UTP
UNIVERSIDAD DE TOLUCA
SISTEMA NACIONAL DE UNIVERSIDADES
TOLUCA CALIDAD Y PLURALIDAD

Gobierno
del Estado



Coahuila

SE SECRETARÍA DE EDUCACIÓN



La Lic. Alejandra Briseño Sánchez, Subdirectora del ICAI, impartió de manera virtual a 573 alumnos de nuevo ingreso, conferencia de Transparencia y Datos Personales dentro de los meses de noviembre, diciembre 2020 y enero 2021.

Respecto a la Plataforma Nacional de Transparencia se continúa dando cumplimiento a las obligaciones establecidas en la Ley General de Transparencia y Acceso a la Información Pública.

Así mismo mediante diferentes mecanismos electrónicos tales como Coahuila-Infomex y correos electrónicos, se continúa dando respuesta pronta y expedita a cada una de las solicitudes que se presentan. (Véase Tabla 44 del anexo estadístico).

6.2 Entrega-Recepción

En cumplimiento a la Ley de Entrega-Recepción del Estado de Coahuila, se llevó a cabo el procedimiento de entrega-recepción individual de la unidad administrativa denominada Planeación, y se creó una nueva unidad administrativa denominada Dirección Académica, además se continúa otorgando asesoría a las diferentes unidades administrativas para la actualización de información de cada una, se

coordina a todas las unidades administrativas que integran esta institución para que mantenga actualizada la información de su competencia en el sistema de entrega-recepción, dando cumplimiento en tiempo y forma a lo solicitado por la Ley de Entrega Recepción del Estado y Municipios de Coahuila de Zaragoza. (Véase Tabla 45 del anexo estadístico).

6.3 Publicaciones y Marco Jurídico

Se publicaron en el Periódico Oficial del Estado, los estados financieros del trimestre octubre-diciembre 2020.

6.4 Asuntos jurídicos

Se proporcionaron los siguientes servicios; Se elaboraron convocatorias y órdenes del día, para los comités de Seguridad e Higiene, Protección Civil, Ecología y de Salud institucional, Comité de Ética y Conducta Institucional, Comité Interinstitucional de Academias, Comité para la Igualdad Laboral y No Discriminación, Comité Técnico de Documentación, además se elaboró presentación electrónica para el comité técnico de documentación.

- Se elaboró documentación como convocatorias, orden del día, solicitud de acuer-





- dos, seguimiento de acuerdos y se integraron carpetas de Junta Directiva celebrada en el mes de enero.
- Se elaboró acta del Comité de Seguridad e Higiene, Protección Civil, Ecología y de Salud en la cual se informó el seguimiento del registro del programa de prevención de accidentes 2021, programa de capacitación, informes de sanitización de áreas, suministro de insumos para la prevención del COVID-19, proyecto de acceso vehicular.
 - Se elaboró acta del Comité Técnico de Documentación respecto a la instalación del comité, designación de los integrantes del comité, descripción de funciones y enlaces de cada área, mesa de trabajo para establecer lineamientos que definan apartados de archivo.
 - Se elaboró acta del Comité para la Igualdad Laboral y No Discriminación respecto a la instalación del comité.
 - Se elaboraron formatos de cartas responsivas para alumnos en estadías y para alumnos que asisten a prácticas en talleres y laboratorios de la Universidad.
 - Se gestionó ante Notaría local la certificación de actas de consejo Directivo y documentos importantes del comité de protección civil.
 - Se elaboró 10 contratos de adquisición y servicios, 90 contratos laborales. (véase tabla 50A y 50B)
 - Se revisaron y elaboraron 5 convenios de sector empresarial. (véase tabla 51)
 - Se dio respuesta a 1 requerimiento solicitado por el Juzgado Tercero de Distrito en el cual solicitó perito en materia de topografía y gas LP.
 - Se elaboró acta del comité de Becas para la revisión de convocatorias del cuatrimestre enero-abril 2021.

6.5 Contraloría social

En el marco del Programa para Excelencia Educativa (PROFEXCE) 2020 y de conformidad con los “Lineamientos para la Promoción y Operación de la Fortalecimiento de la Calidad Educativa (PFCE) 2019, del Programa de Fortalecimiento a la Contraloría Social en los Programas Federales de Desarrollo Social”, correspondientes al ejercicio fiscal 2020, Se dio cierre a ambos programas y se enviaron para revisión las siguientes actas validadas por la Lic. Sonia Tapia García: acta de registro del comité de contraloría social (anexo 4), PFCE 2019, minuta de reunión donde se constituye el comité de contraloría social de (anexo 3), PFCE 2019 minuta de reunión para capacitar a los integrantes del comité de contraloría social





(anexo 3),PFCE 2019, minuta de reunión para supervisar la distribución y cierre del presupuesto asignado (anexo 3), PFCE 2019, minuta de reunión de distribución y cierre de los materiales de capacitación (anexo 3) PFCE 2019, minuta de reunión distribución y cierre de los materiales de difusión (anexo 3) PFCE 2019, minuta de reunión verificar que se hayan realizado todas las actividades en el PITCS (anexo 3) PFCE 2019, minuta de reunión Llenado del informe del comité de contraloría social (anexo 3) PFCE 2019, minuta de reunión elaborar reporte final de quejas y/o denuncias de noviembre y diciembre (anexo 9) PFCE 2019, minuta de reunión analizar los resultados del ejercicio del comité de contraloría social y reporte de acciones de mejora (anexo 3) PFCE 2019, se elaboró cedula de identificación del programa PFCE 2019, acta de registro del comité de contraloría social (anexo 4) PROFEXCE 2020, minuta de reunión (anexo 3) PROFEXCE 2020, minuta de reunión capacitar a los Integrantes del comité de contraloría social (anexo 3), PROFEXCE 2020, minuta de reunión distribución y cierre del presupuesto (anexo 3) PROFEXCE 2020, minuta de reunión distribución y cierre de los materiales de difusión (anexo 3) PROFEXCE 2020, minuta de reunión supervisar que se hayan realizado todas las actividades programadas

del PITCS (anexo 3) PROFEXCE 2020., minuta de reunión informe de comité de contraloría social (anexo 3) PROFEXCE 2020, minuta de reunión reporte final de quejas y/o denuncias noviembre, diciembre (anexo) PROFEXCE 2020, minuta de reunión analizar los resultados del ejercicio de contraloría social y elaborar reporte de acciones de mejora. Se subió toda la información a la página del SICS y página de la Universidad, de las actividades de Contraloría Social.

6.6 Comités Institucionales

En el marco de una participación colaborativa en beneficio de la vida institucional de la Universidad, se ha dado auge a comités especializados sobre diversos temas con la participación activa de todos los actores que influyen en el movimiento eficaz del aparato académico y administrativo a través de líneas de trabajo que fortalecen las funciones de cada área; enfocados principalmente en la información para todos, escuchando las propuestas de mejora en un ambiente interdisciplinario y se establecen compromisos para la resolución de problemáticas, finalmente se pactan acuerdos en beneficio de la mayor eficiencia de todos los procesos que experimenta la vida universitaria. Anteriormente la Universidad contaba con solo tres comités en funcionamiento de modo regular, por lo que se revisaron los instrumentos





jurídicos que dan origen a cada comité a fin de actualizar cada uno de ellos con su debida autorización ante nuestro órgano máximo de gobierno y así ponerlos en funcionamiento, además se crearon cuatro nuevos comités necesarios para la consecución de mayores metas organizacionales como lo son la Academia Interinstitucional que regula todos los comités académicos de los programas educativos, el comité técnico de documentación el cual tiene la tarea de generar el ordenamiento documental de la universidad, el comité para la igualdad laboral y la no discriminación cuyo objetivo es el de fomentar un ambiente laboral con mayor equidad y finalmente el comité de cultura y tradiciones que dará mayor seguimiento a las fechas importantes a fin de resaltar la cultura y tradiciones.

Resultando en un total de 14 comités con trabajos regulares de los cuales 4 son de nueva creación, 7 que fueron renovados para su práctica funcional y 3 que ya venían sesionando, dándoseles un puntual seguimiento a los comités documentando debidamente cada una de sus reuniones (*Véase Tabla 46 del anexo estadístico*).

7. Planeación y Evaluación.

7.1 Información y estadística

7.2 Sistema de evaluación

7.3 Sistema de gestión de la calidad

7.4 Planes y programas institucionales



7. Planeación y Evaluación

Para la Universidad Tecnológica del Norte de Coahuila, la Planeación se presenta como la vía para evaluar y controlar las variables críticas del sistema, para dar racionalidad al crecimiento de la institución y al mismo tiempo de encauzar la oferta de profesionales por la senda de las exigencias del desarrollo tecnológico y económico del país. Su propósito es el establecimiento de condiciones (programas, procesos y proyectos) para la realización de escenarios factibles que conlleven al desarrollo y consolidación de la Institución. A continuación, se describen las actividades que se realizaron este año en materia de planeación.

7.1 Información y estadística

Cumpliendo con una de las principales funciones de la Coordinación de Información, Desa-

rrollo y Estadística a principios del cuatrimestre en curso, se validó la información estadística generada por las diferentes áreas necesaria para solventar la información requerida por los módulos: Institucional, Oferta educativa,



SEP
SECRETARÍA DE
EDUCACIÓN PÚBLICA

UTN
CONSEJO GENERAL DE UNIVERSIDADES
TECNOLÓGICAS Y PROFESIONALES





Alumnos, Docentes y Cuerpos Académicos que contiene el “Sistema Integral de Información de la Coordinación General de Universidades Tecnológicas y Politécnicas (SIICGUTyP)”. Mismo que tiene la finalidad de facilitar la integración de la información que se comunica, dentro del apego a las estrategias que fomentan la mejora continua y modernización de la gestión.

Esta herramienta tecnológica permitirá facilitar y agilizar la comunicación y la toma de decisiones oportunas; además se constituirá en un mecanismo de transparencia y rendición de cuentas para la sociedad y las comunidades universitarias sobre el quehacer de nuestras casas de estudios.

Así mismo, se abasteció a la Coordinación de Transparencia de esta Universidad con el formato actualizado con el avance trimestral Enero-Marzo 2021 de los Indicadores de gestión y sus metas alcanzadas por proceso del 2020, las cuales se desprenden directamente del reporte de seguimiento del mismo periodo del Programa Operativo Anual vigente; con lo anterior se alimentara el Portal de Obligaciones de Transparencia (ICAI), en atención a la Ley General de Transparencia y Acceso a la Información Pública. También, se actualizó la

plataforma del Sistema de Entidades Paraestatales (SAEP) proporcionando datos institucionales correspondientes al inicio del cuatrimestre Enero-Abril tanto de los programas ofertadas, matrícula atendida, estructura del consejo directivo, plantilla de personal, análisis trimestral del presupuesto, así como los bienes muebles e inmuebles de la Institución del periodo.

7.2 Sistema de evaluación

Al inicio del cuatrimestre vigente, se elaboró el Programa Operativo Anual 2021, se coordinó entre las áreas involucradas para el planteamiento de la planeación por ejes estratégicos de cara al inicio del presente año, posteriormente, se envió a la DGUTyP para su revisión y autorización, misma que se realizó durante la primera semana del mes de marzo, validando así, uno de los principales elementos de planificación institucional con temporalidad anual.

Así mismo, se realizaron las reuniones con las áreas para analizar los 10 indicadores a llenar de manera cuatrimestral para la actualización del sistema relacionado con el Modelo de Evaluación de la Calidad del Subsistema de Universidades Tecnológicas (MECASUT) estipulado por la DGUTyP.



SEP
SECRETARÍA DE
EDUCACIÓN PÚBLICA



Coahuila
GOBIERNO DEL ESTADO





7.3 Sistema de Gestión de la Calidad

AUDITORÍA INTERNA

La auditoría interna del Sistema de Gestión de Calidad está programada para realizarse los días 8, 9 y 10 de Marzo del presente año, en la cual se revisan los procesos académicos, administrativos, vinculación y educación continua. En dicha auditoría participarán 12 Auditores internos.

7.4 Planes y programas Institucionales

PIDE 2021-2025

Actualmente se trabaja permanentemente con todas las áreas de la institución para el desarrollo de los elementos que conforman el Programa Institucional de Desarrollo 2021-2025 de la UTNC, el objetivo es realizar el diagnóstico de las metas alcanzadas en el PIDE 2016-2020 mediante un análisis para evaluar las metas, objetivos y estrategias que deberá contener en próximo programa. La meta final es el planteamiento de objetivos ambiciosos pero alcanzables que proyecten a la institución a una consolidación en Capacidad y Competitividad Académica.

Durante el inicio del cuatrimestre, se realizó el informe de actividades trimestrales y cuatrimestrales para la reunión del Consejo Directivo en mes de enero.

En dicha reunión se presentó el informe ejecutivo correspondiente, con los datos más relevantes actualizados al trimestre octubre-diciembre del 2020, e informe anual 2020, cumpliendo en tiempo y forma con la junta directiva.

7.5 Infraestructura Física

Por infraestructura física educativa se entiende los muebles e inmuebles destinados a la educación impartida por el Estado con autorización o con reconocimiento de validez oficial de estudios, en el marco del sistema educativo nacional, así como a los servicios e instalaciones necesarios para su correcta operación.

Actualmente se está llevando a cabo la construcción de la segunda etapa del edificio (tipo "S"), esperando se concluya durante el 2021.

INFORMES





8. Anexo Estadístico

8.1 Docencia

8.2 Vinculación



SEP
SECRETARÍA DE
EDUCACIÓN PÚBLICA





8.3 Recursos Humanos

8.4 Investigación y Desarrollo Tecnológico

8.5 Extensión Universitaria y Servicios Estudiantiles

8.6 Jurídico

1. Docencia

Tabla 1.- CLASIFICACIÓN DE LAS ACADEMIAS Y SUS MESAS DE TRABAJO

NOMBRE DE LAS ACADEMIAS	ACADEMIAS	MESAS DE TRABAJO
Academia de Ciencias Básicas Aplicadas:	1	3
Academia de Formación Tecnológica por PE:	6	12
Academia de Lenguas y Métodos:	1	3
Academia de Habilidades Gerenciales:	1	1
Academias Institucionales: (Investigación, Docencia y Vinculación y Extensión)	4	4 (Investigación, Vinculación, Extensión y Docencia)
Academia Emprendimiento:	1	1
TOTAL	14	24

Tabla 1.1.- TRABAJOS DE INVESTIGACIÓN REALIZADOS POR LAS ACADEMIAS





ACADEMIA DE CIENCIAS BÁSICAS APLICADAS

Presidente
Ing. Claudia Elena Seguy Fernández

Secretario
Mtra. Alicia Villarreal Ruiz

MESA DE TRABAJO	META	AVANCE	INTEGRANTES
Funciones Matemáticas	Realizar un Manual de Asignatura-prácticas Institucional, por cada una de las materias correspondientes a ciencias básicas.	85%	Ing. Porfirio Javier Valdés V. Saraí Lara Martha Lilia Sánchez Guillermo Cárdenas Héctor Javier Ibarra Moisés Moreno
Física - Electricidad y Magnetismo		80%	Ing. Julio Cesar Fernández Dado Ismael Noguerón Manuel Rodríguez Tovar
Química		90%	Lic. Cristina Montemayor Claudia E. Seguy Fernández

ACADEMIA DE FORMACIÓN TECNOLÓGICA DEL PE DE MECATRÓNICA

Presidente
Ing. José Santiago Martínez Soto.

Secretario
Ing. Rosendo de Luna Álvarez.

MESA DE TRABAJO	META	AVANCE	INTEGRANTES
Formación Tecnológica 2do. Cuatrimestre <i>Circuitos Eléctricos</i> <i>Sistemas Hidráulicos y Neumáticos</i> <i>Electrónica Analógica</i> <i>Control de Motores I</i>	Realizar un Manual de Asignatura-prácticas Institucional, por cada una de las materias correspondientes a Formación Tecnológica de Mecatrónica	30%	Ing. Alejandra González Miranda "Ing. Emmanuel Marín Vicente Ing. Carlos Eduardo Tonche Vázquez "Ing. Jesús Arturo Hernández Soberón Ing. Raúl Zambrano Rangel Ing. Eirrael Durón Retana Ing. Juan Jaime Serrano Torres Ing. Rosendo de Luna Álvarez Ing. Raúl Zambrano Sandoval Ing. Miriam Zulema González Medrano Ing. Raúl Zambrano Sandoval "Ing. Miriam Zulema González Medrano "
Formación Tecnológica 5to. Cuatrimestre MTASMF <i>Dinámica de Máquinas</i> <i>Manufactura Asistida por Computadora</i> <i>Procesos de Manufactura II</i> <i>Manufactura Flexible</i> <i>Control de Procesos de Manufactura Integradora II</i>		50%	Ing. Silvia Donaji Marín Vicente Ing. José Santiago Martínez Soto Ing. Edgar Ovidio Barrón Ramos Ing. Rogelio Galván Hernández "Ing. Claudia Elena Seguy Fernández " Ing. Ismael Noguerón Contreras





Formación Tecnológica 5to. Cuatrimestre
 MTAIEE
Luminotecnia
Calidad y Eficiencia de la Energía
Máquinas Eléctricas
Subestaciones Eléctricas
Control Avanzado de Motores Eléctricos
Energías Renovables, Integradora II

30%

Ing. Raúl Zambrano Rangel
 Ing. Porfirio Javier Valdés Villarreal M.
 Ing. Raúl Zambrano Rangel
 Ing. Eirrael Durón Retana
 Ing. Raúl Zambrano Sandoval
 Ing. Rosendo de Luna Álvarez
 Ing. Claudia Elena Seguy Fernández

ACADEMIA DE DOCENCIA

Presidente
 Ing. Jesús Arturo Hernández. Soberón

Secretario
 Mtro. Walter Saucedo Segovia

MESA DE TRABAJO	META	AVANCE	INTEGRANTES
El personal docente cuenta con cuenta de email institucional utilizando el servicio de Google.	Crear política de uso de cuenta institucional junto con el depto. de Informática. Con el email institucional basado en la nube se dispone de una gran variedad de herramientas digitales combinables.	Presentación 50% Política, procedimiento 50% Entrega Cuentas: 50%	Ing. Jesús Arturo Hernández. Soberón Mtro. Walter Saucedo Segovia Mtra. Alicia Villarreal Ruiz Mtra. Silvia Castro Elizondo Mtra. Rosario Gómez Valdez Ing. Claudia Elena Seguy Fernández Ing. Gina Elizabeth Córdova Liszt Ing. Maritza García Pérez Ing. Diana Isabel Valdés Guajardo
Capacitar a docentes a través de classroom, "Herramientas digitales", otros.	A través de Google Classroom, capacitar con cursos de actualización	Curso Herramientas digitales: 100%	
Encuesta a alumnos	Aplicar encuesta digital al 100% de los alumnos de segundo y quinto cuatrimestre para detectar vulnerabilidad	Encuesta: 100% Aplicación:	
Impartir curso "Métodos de enseñanza"	Curso de pedagogía y técnicas para personal del área de Formación deportiva y Cultural.	Preparación 100%. Impartición: jueves 11 de marzo 2021.	

ACADEMIA DE FORMACIÓN TECNOLÓGICA DEL PROGRAMA EDUCATIVO LOGÍSTICA ÁREA CADENA DE SUMINISTROS

Presidente
 Mtra. María del Rosario Gómez Valdez

Secretario
 Mtro. Eduardo Daniel Esquivel Villaseñor

MESA DE TRABAJO	META	AVANCE	INTEGRANTES
Gestión de la Cadena de Suministros (Quinto Cuatrimestre)	Diseñar y actualizar diez manuales de las asignaturas del área del conocimiento tecnológico del programa educativo de Logística Área Cadena de Suministros,	90%	Ing. Nathalie Hernández Ramos
Redes de Abastecimiento (Quinto Cuatrimestre)		90%	Ing. Blanca Margarita Lara Perales



SEP
 SECRETARÍA DE EDUCACIÓN PÚBLICA



Gobierno del Estado **Coahuila**





Operaciones de Comercio Exterior (Quinto Cuatrimestre)	de los cuales seis corresponden a se- gundo cuatrimestre y cuatro a quinto cua- trimestre.	90%	Lic. Joycelin De La Torre Ortiz
Integradora II (Quinto Cuatrimestre)		90%	Mtra. María del Rosario Gómez Valdez
Logística (Segundo Cuatrimestre)		30%	Ing. Nathalie Hernández Ramos
Compras (Segundo Cuatrimestre)		90%	C.P. Jorge Abraham Zapata Rodríguez
Costos (Segundo Cuatrimestre)		40%	Lic. Ana María Rodríguez González
Manejo de Carga (Segundo Cuatrimestre)		30%	Ing. Martha Lilia Sánchez Sánchez
Fundamentos de Comercio Internacional (Segundo Cuatrimestre)		90%	Lic. Joycelin De La Torre Ortiz
Control de Inventarios (Segundo Cuatrimestre)		90%	Ing. José Roberto Barrón Ramos

**ACADEMIA DE FORMACIÓN TECNOLÓGICA DEL PROGRAMA EDUCATIVO
PROCESOS INDUSTRIALES AREA MANUFACTURA**

Presidente
Mtra. Maritza García Pérez

Secretario
Mtro. Francisco Fabián Tobías Macías

MESA DE TRABAJO	META	AVANCE	INTEGRANTES
Métodos Y Sistemas De Trabajo I, Distribución De Planta Costos De Producción (Segundo Cuatrimestre)	Realizar un Manual de Asignatura-prácticas Ins- titucional, por cada una de las materias corres- pondientes a ciencias bá- sicas.	MST I 60%	Ing. Juan José Valenzuela Gallardo (Dp) Lic. Mónica E. Gutiérrez Piña (Cp) Mtra. Maritza García Pérez (Mst I)
Fundamentos De Legislación Industrial, Cadena De Suministros, Manufactura Aplicada, Procesos Químicos, Procesos De Manufactura II Integradora II (Quinto Cuatrimestre)		DP 80%	
		CP 80%	
		PM II 100%	Lic. Bertha A. Franco Silva (Fli) Ing. Diana I. Valdés Guajardo (Cs) Ing. Blanca M. Lara Perales (Ma) Ing. Perla J. García Arzola (Pq) Ing. Francisco F. Tobías Macías (Int Ii / Pm Ii)
		CS 70%	
		MA 60%	
		PQ 30%	
		PM II 100%	
		INT II 50%	

ACADEMIA DE FORMACIÓN TECNOLÓGICA DE MANTENIMIENTO



SEP
SECRETARÍA DE
EDUCACIÓN PÚBLICA





Presidente

Ing. Raúl Uranga Cruz

Secretario

Lic. Gina Elizabeth Córdova Liszt

MESA DE TRABAJO	META	AVANCE	INTEGRANTES
MANUALES DE ASIGNATURA Y MANUALES DE PRÁCTICAS	Contar con manuales de asignatura y manuales de prácticas actualizados al 100%, y validados por la academia de Formación Tecnológica y disponibles para su uso en la plataforma de Google Drive.	Actualización de 3 manuales avance al 50%. Complementación con prácticas a los 11 manuales por porcentaje de avance al 30%. Elaboración de 8 manuales al 30%	Ing. Edgar Silvestre Dianas Morales Lic. Sarai A. Lara Palacios Lic. Gina Elizabeth Córdova Liszt Mtra. Silvia Castro Elizondo Lic. Ana Gabriela Bernal Carranco
INDICE DE REPROBACIÓN	Mantener un índice de reprobación dentro las asignaturas de Formación Tecnológica por debajo del 3.39%.	1er.parcial se tuvo 88 remediales de los cuales 25 no acreditaron el remedial representando el 26.13% que presentará extraordinario.	Ing. Virginia Jazmín Barrón Riojas Ing. Adán Vela Ayala Ing. Manuel Rodríguez Tovar
BANCO DE REACTIVOS	Generación de banco de reactivos con el fin de establecer instrumentos de evaluación que integren los temas esenciales de la unidad a evaluar.	Solo han generado reactivos de la 1ra. Unidad. En las 11 asignaturas. 33%	Ing. Raúl Uranga Cruz Ing. Guillermo Cárdenas Garza Ing. Antonio Rivera Montalvo
MATERIAL DIDÁCTICO PARA CLASES EN LÍNEA	Elaboración de material didáctico para clases en línea.	Cada docente sube su material en el DRIVE.	

ACADEMIA DE FORMACIÓN TECNOLÓGICA DE TECNOLOGÍAS DE LA INFORMACIÓN

Presidente

Ing. Magnolia Rodríguez Hdz

Secretario

Ing. Carlos Arredondo Herrera

MESA DE TRABAJO	META	AVANCE	INTEGRANTES
MANUALES DE ASIGNATURA Y MANUALES DE PRÁCTICAS	Contar con manuales de asignatura y manuales de prácticas actualizados al 100%, y validados por la academia de Formación Tecnológica	De los 10 manuales a la fecha se tienen disponibles en drive en formato actualizado el 40% del total lo que equivale a 4 manuales terminados.	Ing. Magnolia Rodríguez Hdz
ANTEPROYECTOS DE INVESTIGACIÓN	Desarrollar al menos 2 anteproyectos de investigación tecnológica para posible publicación.	Se seleccionaron dos proyectos que son: Control de asistencia con tarjeta RFD y Contador de personas en tiempo de pandemia.	Ing. Carlos Arredondo Herrera

ACADEMIA HABILIDADES GERENCIALES

Presidente

MAE. Diana Isabel Valdés Guajardo.

Secretario

Lic. Arnoldo Garza Treviño.

MESA DE TRABAJO	META	AVANCE	INTEGRANTES
-----------------	------	--------	-------------



SEP
SECRETARÍA DE EDUCACIÓN PÚBLICA



Coahuila





Formación Sociocultural II	Contar con un Manual de Asignatura-prácticas Institucional, por cada una de las materias correspondientes a habilidades gerenciales validado por el DC.	50%	Lic. Isidora Vásquez Valerio. Ing. Ana Gabriela Bernal Carrasco Ing. Edna Silva Mendoza.
Formación Sociocultural IV	Investigar y proponer necesidades de los alumnos de 5to. Cuatrimestre próximo a ingresar a las estadias.	100%	Encuesta aplicada a los alumnos de 5to. Cuatrimestre en las carreras de PIAM, MTSF, MTIEE, LACS, DNAM, MAI y MAE. Ing. Ivonne Maldonado Valdés Lic. Antonio Sánchez Hernández Lic. Perla García

ACADEMIA DE INVESTIGACION

Presidente

M. I. Gerardo Rincón Maltos

Secretario

Mtra. Dora Azalia Castro Treviño

MESA DE TRABAJO	META	AVANCE	INTEGRANTES
CAPACITACIÓN	Capacitar de alumnos participantes en proyectos en empresa.	0%	Dra. Teresita De Jesús Alvarado Jaritas Mtra. Miriam Zulema González Mtra. Dora Azalia Castro Treviño Mtro. José Alfredo Martínez
SEGUIMIENTO A PROYECTOS	Dar seguimiento a proyectos en empresa de los PTC.	66%	Ing. José Santiago Martínez Soto M. I. Gerardo Rincón Maltos Ing. Magnolia Rodríguez Hdz

ACADEMIA DE VINCULACIÓN Y EXTENSIÓN

Presidente

Mtro. Eduardo Daniel Esquivel Villaseñor

Secretario

Mtro. Francisco Fabián Tobías Macías

MESA DE TRABAJO	META	AVANCE	INTEGRANTES
EMPRENDIMIENTO	Continuar la fase dos del programa de emprendimiento		Lic. Jesús Lozano Chávez Mtra. Alicia Villarreal Ruíz Mtro. Gerardo Rincón Maltos Lic. Gina Elizabeth Córdova Liszt Ing. Jesús Arturo Hernández Soberón Mtra. Miriam Zulema González Medrano Ing. José Alfredo Martínez Mercado
CURSOS Y EDUCACIÓN CONTINUA	Elaborar un diagnóstico para conocer las áreas con más demanda por parte del sector público, privado y egresados, mediante la aplicación de una encuesta.	30%	Lic. Patricia Elizondo Guerrero Ing. Cesar Pereda Rodríguez Ing. Raúl Zambrano Rangel Ing. Raúl Uranga Cruz Ing. Carlos Arredondo Herrera Ing. Edgar Ovidio Barrón Ramos. Ing. P. Javier Valdés Villarreal Miranda Ing. Antonio Rivera Montalvo



SEP
SECRETARÍA DE
EDUCACIÓN PÚBLICA



Coahuila





ACADEMIA DE INVESTIGACIÓN Y EMPRENDIMIENTO

Presidente

Mtro. Walter Saucedo Segovia

Secretario

Mtra. Alicia Villarreal Ruiz

MESA DE TRABAJO	META	AVANCE	INTEGRANTES
INTEGRADORA II	Diseñar ocho manuales de asignatura de las materias: planeación estratégica, sistemas de investigación de mercados I, ventas, mercadotecnia internacional, mezcla promocional II, mercadotecnia digital, mercadotecnia estratégica e Integradora II. Planear un proyecto integrador que desarrolle las competencias de los alumnos de acuerdo al programa.	1. SIM I – 60% 2. Ventas – 40% 3. Planeación Estratégica - 50% 4. Mercadotecnia Internacional – 50% 5. Mezcla Promocional II - 50% 6. Mercadotecnia Digital – 50% 7. Mercadotecnia Estratégica 50% 8. Integradora II – 55% 70% de avance	Lic. Aracely Rodríguez Sanmiguel Ing. Mario Alejandro Pineda Loera Ing. Karina Alejandra Rivera Ramírez

ACADEMIA DE LENGUAS Y MÉTODOS

Presidente

Mtro. Walter Saucedo Segovia

Secretario

Lic. Renee Carmin Rivera García

MESA DE TRABAJO	META	AVANCE	INTEGRANTES
INGLÉS AVANZADO Y FRANCÉS			Lic. Ricardo Carrillo Cornelio T. Rosario Pérez Guzmán Ing. Jesús Mario Plate Monsiváis - Responsable
INGLÉS INTERMEDIO	Diseñar cuatro manuales de asignatura para inglés V (programa de la DGUTyP), inglés V Avanzado (de acuerdo al contenido temático establecido por la academia), francés V (programa de la DGUTyP) e inglés VII.	1. Inglés V (Programa DGUTyP) – 40% 2. Inglés Avanzado V (Programa ALyM) -50% 3. Francés V (Programa DGUTyP) – 35% 4. Inglés VII – (Programa DGUTyP) 50%	Lic. Jorge Alberto Sierra Talamantes Lic. Luis Antonio García Hernández Lic. Roció Esmeralda Barrera Martínez Lic. Claudia Elizabeth Pérez Navarrete Lic. Mónica Castellón Morales - Responsable
INGLÉS PARA INGENIERÍA			T. Arnoldo Lares Hernández Lic. Jasheida Tamlle García Villarreal Lic. Mónica Dariela Cortés Murillo T. Arnoldo Lares Hernández



SEP
SECRETARÍA DE EDUCACIÓN PÚBLICA





EXPRESIÓN ORAL Y ESCRITA			Lic. Edna Silva Mendoza Lic. Bertha Alicia Franco Silva Lic. Yvonne Maldonado Valdez Lic. Mónica Esmeralda Gutiérrez Piña Mtra. Cristina Eugenia Montemayor Ing. Liliana Vielma Rodríguez Lic. Ana Gabriela Bernal Carranco Lic. Rocío Sarai Hernández Cruz Lic. Arnoldo Treviño González
-----------------------------	--	--	---

MESA DE TRABAJO DE EMPRENDIMIENTO PROYECTO FONCYT-UTNC

Responsable Técnico: Lic. Jesús Lozano Chávez	Asesores académicos: Ing. Cesar René Pereda Rodríguez Ing. Gina Elizabeth Córdova Liszt	Desarrolladores: TSU Brandon Axell Ruiz Ramírez TSU Juan Pablo Lozano Escareño	
MESA DE TRABAJO	META	AVANCE	INTEGRANTES
EMPRENDIMIENTO Proyecto Agencia Aduanal Alfonso Bres	Desarrollo de habilidades de trabajo genéricas de emprendimiento mediante plataforma digital de incubación de negocios	25 Proyectos iniciados 60% Capacitación de los 220 alumnos 85% Viabilidad y factibilidad de los 25 proyectos 60% Requisiciones de materiales y equipo 0% Capacitación a los 220 alumnos 85% 25 PTC Modelo de Negocios 40%	Lic. Jesús Lozano Chávez Ing. Cesar René Pereda Rodríguez Ing. Gina Elizabeth Córdova Liszt TSU Brandon Axell Ruiz Ramírez TSU Juan Pablo Lozano Escareño

Tabla 1.2.- ACADEMIAS - MESAS DE TRABAJO

MANUALES DE ASIGNATURA ACTUALIZADOS POR LAS ACADEMIAS DE TSU DEL TERCER CUATRIMESTRE

- Academia de: Ciencias Básica Aplicadas
 - Mesa de Trabajo: de la Asignatura de Calculo Diferencial
 - Mesa de Trabajo: de la Asignatura de Probabilidad y Estadística
 - Mesa de Trabajo: de la Asignatura de Termodinámica
- Academia de: Formación Tecnológica del PE de Logística área Cadena de Suministros
 - Mesa de Trabajo: de la Asignatura Marco Regulatorio de Comercio Internacional
 - Manual de la Asignatura Transporte
 - Manual de la Asignatura Tráfico
 - Manual de la Asignatura Presupuestos
 - Manual de la Asignatura Gestión de Almacén
 - Manual de la Asignatura Integradora I
- Academia de: Formación Tecnológica del PE de Desarrollo de Negocios área Mercadotecnia
 - Mesa de Trabajo: de la Asignatura Estrategia de Producto





- Mesa de Trabajo: de la Asignatura de Gestión de Proyectos
Manual de la Asignatura Legislación Comercial
Manual de la Asignatura Sistema de Investigación de Mercados II
Manual de la Asignatura Integradora I
- Academia de: Formación Tecnológica del PE Procesos Industriales área Manufactura
Mesa de Trabajo: de la Asignatura de Administración de la Producción
Manual de la Asignatura Control Estadístico del Proceso
Manual de la Asignatura Manual de Procesos de Manufactura I
Manual de la Asignatura Tópicos de Manufactura
Manual de la Asignatura de Integradora I
Manual de la Asignatura de Métodos y Sistemas de Trabajo II
Manual de la Asignatura de Seguridad e Higiene Industrial
- Academia de: Formación Tecnológica del PE de Mecatrónica
Mesa de Trabajo: de la Asignatura de Controladores Lógicos Programables
Mesa de Trabajo: de la Asignatura de Integradora I -
Mesa de Trabajo: de la Asignatura - Sistemas Mecánicos
Mesa de Trabajo: de la Asignatura de Electrónica Digital
- Academia de: Formación Tecnológica del PE de Tecnologías de la Información
Mesa de Trabajo: de la Asignatura Integradora I
Manual de la Asignatura de Sistemas Operativos
Manual de la Asignatura de Aplicaciones Web
Manual de la Asignatura de Bases de Datos para Aplicaciones
- Academia de: Formación Tecnológica del PE de Mantenimiento
Mesa de Trabajo: de la Asignatura de Electrónica Analógica
Mesa de Trabajo: de la Asignatura de Máquinas y Mecanismos
Mesa de Trabajo: de la Asignatura Integradora I
Mesa de Trabajo: Sistemas Eléctricos
- Academia de: Lenguas y Métodos
Mesa de Trabajo: de la Asignatura de Inglés en el área de ingeniería
Mesa de Trabajo: de la Asignatura de Inglés - Intermedio
Mesa de Trabajo: de la Asignatura de Inglés Avanzado y francés
- Academia de: Habilidades Gerenciales
Mesa de Trabajo: de la Asignatura de Formación Sociocultural III "Liderazgo y Negociación"
- Academia de: Emprendimiento
Mesa de Trabajo: Investigación y Emprendimiento
-

Tabla 2.- MATRICULA TOTAL ATENDIDA DE TSU Y LICENCIATURA





NIVEL EDUCATIVO	(CUATRIMESTRE/AÑO)										
	Inicio E-A 2019			Inicio E-A 2020				Inicio E-A 2021			
	H	M	T	H	M	T	%	H	M	T	%
TSU	793	397	1190	763	422	1185	-0.42	703	479	1182	-0.25
LIC.	533	274	807	572	292	864	7.06	533	262	795	-7.98
TOTAL	1326	671	1997	1335	714	2049	2.60	1236	741	1977	-3.51

NOTA: Los valores del porcentaje representan el comparativo de un año a otro.

Tabla 2.1.- OFERTA EDUCATIVA Y MATRICULA POR NIVEL

PROGRAMAS EDUCATIVOS	(CUATRIMESTRE/AÑO)								
	Inicio E-A 2019			Inicio E-A 2020			Inicio E-A 2021		
	R	N/I	T	R	N/I	T	R	N/I	T
TSU DNAM	175		175	179		179	210		210
TSU LACS	42		42	85		85	112		112
TSU MAI	241		241	246		246	232		232
TSU MAP	51		51	46		46	14		14
TSU MTAIEE	107		107	96		96	102		102
TSU MTASMF	280		280	271		271	259		259
TSU PIAM	219		219	179		179	166		166
TSU TIADSM	43		43	83		83	87		87
TSU TICASI	32		32	-		-	-		-
Sub total TSU	1190		1190	1185		1185	1182		1182
IDIE	142		142	77		77	-		N/A
IMI	160		160	169		169	173		173
IMT	265		265	297		297	266		266
ISP	179		179	190		190	160		160
ITIC	61		61	60		60	-		-
IDGS	N/A		N/A	N/A		N/A	56		56
LINM	N/A		N/A	71		71	120		120
LDGRL	N/A		N/A	N/A		N/A	20		20
Sub total LIC.	807		807	864		864	795		795
TOTAL TSU + LIC.	1997		1997	2049		2049	1977		1977

Tabla 3.- APROVECHAMIENTO ESCOLAR

PROGRAMAS EDUCATIVOS TSU	(CUATRIMESTRE/AÑO)
--------------------------	--------------------



SEP
SECRETARÍA DE
EDUCACIÓN PÚBLICA





	Inicio E-A 2020	Inicio E-A 2021	DIFERENCIA
TSU DNAM	8.92	9.38	0.46
TSU LACS	8.99	9.51	0.52
TSU MAI	8.51	8.93	0.43
TSU MAP*	8.23	9.01	0.78
TSU MTAIEE	8.95	9.08	0.14
TSU MTASMF	9.04	9.30	0.26
TSU PIAM	8.85	9.42	0.57
TSU TIADSM	8.85	9.11	0.26
APROVECHAMIENTO GLOBAL TSU	8.79	9.22	0.43

* Programa Educativo discontinuado

Valor del Subsistema 8.77

PROGRAMAS EDUCATIVOS LICENCIATURA	(CUATRIMESTRE/AÑO)		
	Inicio E-A 2020	Inicio E-A 2021	DIFERENCIA
IMI	8.63	9.17	0.55
IMT	8.63	9.04	0.42
ISP	8.56	9.47	0.88
ITIC	9.23	N/A (Estadías)	N/A
LINM**	N/A	9.43	0.43
LDGRL**	N/A	9.46	N/A
IDGS	N/A	9.45	N/A
APROVECHAMIENTO GLOBAL LIC.	8.82	9.34	0.52

* Programa Educativo discontinuado

Valor del Subsistema 8.96

**.- Licenciatura en Diseño y Gestión de Redes Logísticas (Apertura ciclo 2020-2021)

Tabla 4.- ABANDONO ESCOLAR

NIVEL EDUCATIVO Y MOTIVO DEL ABANDONO	(CUATRIMESTRE/AÑO)						Valores a nivel Subsistema UUTT
	Inicio E-A 2020			Inicio E-A 2021			
	H	M	T	H	M	T	
TSU Reprobación	1		1/1185=0.08%	10	5	15/1182=1.26%	4,943/140,754=3.51%
TSU Otros motivos	15	6	21/1185=1.77%	17	7	24/1182=2.03%	8,901/140,754=6.32%
Sub total TSU	16	6	22/1185=1.85%	27	12	39/1182=3.29%	13,844/140,754=9.84%
LIC. Reprobación	1		1/864=0.11%			0/795=0	1,252/83,407=1.50%
LIC. Otros motivos	6	2	8/864=0.92%	5	1	6/795=0.75%	1,839/83,407=2.20%
Sub total LIC	7	2	9/864=1.04%	5	1	6/795=0.75%	3,091/83,407=3.71%
Reprobación TSU + LIC.	2		2/2049=0.09%	10	5	15/1977=0.75%	
Otros motivos TSU + LIC.	21	8	29/2049=1.41%	22	8	30/1977=1.51%	
BAJAS TOTALES	23	8	31/2049=1.51%	32	13	45/1977=2.27%	

Tabla 4.1 - DESGLOSE DE LA DESERCIÓN POR SU CAUSA DE TSU





TSU	Inicio E-A 2020			Inicio E-A 2021			Valores a nivel Subsistema UUTT
	H	M	TOTAL	H	M	TOTAL	
Otros Motivos, desglose:	15	6	21/1,185=1.77%	17	7	24/1182=2.03%	8,901/140,754=6.32%
Abandono escolar							413/8,901=4.64%
Cambio de carrera							325/8,901=3.65%
Cambio de UT				1		1/24=4.16%	16/8,901=0.18%
Defunción							124/8,901=1.39%
Distancia de la UT							302/8,901=3.39%
Faltas al reglamento escolar	1		1/21=4.76%	1		1/24=4.16%	29/8,901=0.33%
Incompatibilidad de horarios							410/8,901=4.61%
Incumplimiento de expectativas	1	1	2/21=9.52%	2	2	4/24=16.6%	693/8,901=7.79%
Problemas de trabajo	3		3/21=14.28%	6	2	8/24=33.3%	
Problemas de vocación	1	1	2/21=9.52%				840/8,901=9.44%
Problemas económicos	2		2/21=9.52%	2		2/24=8.33%	2,263/8,901=25.42%
Sin causa conocida	1		1/21=4.76%				2,000/8,901=22.47%
Motivos personales:	6	4	10/21=47.61%	5	3	11/24=45.8%	
Cambio de ciudad	2	2	4/10=40%				
Embarazo							
Enfermedad	2		2/10=20%		1	1/11=9.09%	
Incumplimiento de perfil							
Problemas familiares	2	2	4/10=40%	5	2	7/11=63.6%	
Otras causas							1,486/8,901=16.69%

Tabla 4.2 - DESGLOSE DE LA DESERCIÓN POR SU CAUSA DE LICENCIATURA

LICENCIATURA	Inicio E-A 2020			Inicio E-A 2021			Valores a nivel Subsistema UUTT
	H	M	TOTAL	H	M	TOTAL	
Otros Motivos, desglose:	6	2	8/864=0.92%	5	1	6/795=0.75%	
Abandono escolar							9/1,839=0.49%
Cambio de carrera							26/1,839=1.41%
Cambio de UT							7/1,839=0.38%
Defunción							7/1,839=0.38%
Distancia de la UT							80/1,839=4.35%
Faltas al reglamento escolar				1		1/6=16.6%	10/1,839=0.54%
Incompatibilidad de horarios							41/1,839=2.23%
Incumplimiento de expectativas							245/1,839=13.32%
Problemas de trabajo	2		2/8=25%	3	1	4/6=66.6%	
Problemas de vocación							157/1,839=8.54%
Problemas económicos	3	2	5/8=62.5%	1		1/6=16.6%	425/1,839=23.11%
Sin causa conocida							380/1,839=20.66%
Motivos personales:	1		1/8=12.5%				
Cambio de ciudad	1		1/1=100%				





Embarazo	
Enfermedad	
Incumplimiento de perfil	
Problemas familiares	
Otras causas	452/1,839=24.58%

Tabla 5.- EFICIENCIA TERMINAL TSU

TSU	GENERACIONES							
	2017-2019 (Matricula inicial 746)				2018-2020 (Matricula inicial 744)			
	H	M	T	%	H	M	T	%
Tasa de egreso	335	182	517	69.30	332	178	510	68.54
Tasa de titulación	305	177	482	93.23	327	177	504	98.82
Eficiencia Terminal	305	177	482	64.61	327	177	504	67.74

Valor del Subsistema Tasa de egreso 52.63%, Tasa de Titulación 74.33%, Eficiencia Terminal 39.12%

Tabla 5.1- EFICIENCIA TERMINAL LICENCIATURA

LICENCIATURA	GENERACIONES							
	2017-2019 (Matricula inicial 365)				2018-2020 (Matricula inicial 511)			
	H	M	T	%	H	M	T	%
Tasa de egreso	178	109	287	78.63	240	151	391	76.51
Tasa de titulación	165	106	271	94.42	214	145	359	91.81
Eficiencia Terminal	165	106	271	74.24	214	145	359	70.25

Valor del Subsistema Tasa de egreso 77.19%, Tasa de Titulación 82.88%, Eficiencia Terminal 63.51%

Tabla 6.- TUTORES POR PROGRAMA EDUCATIVO DE TSU

PE	Inicio E-A 2021											
	TUTORES									Alumnos Asignados al inicio		
	PTC			PA			PTC+PA			H	M	T
	H	M	T	H	M	T	H	M	T			
DNAM	2	3	5			0	2	3	5	43	167	210
LACS	1	1	2				1	1	2	23	89	112





MAI	3	2	5	0	0	0	3	2	5	195	37	232
MAP	1	0	1	0	0	0	1	0	1	12	2	14
MTAIEE	2	0	2	0	0	0	2	0	2	93	9	102
MTASMF	4	2	6	0	0	0	4	2	6	192	44	236
PIAM	2	2	4	0	0	0	2	2	4	78	88	166
TIADSM	2	1	3	0	0	0	2	1	3	48	39	87
TOTALES	17	11	28	0	0	0	17	11	28	684	475	1159

Tabla 6.1 - TUTORES POR PROGRAMA EDUCATIVO DE TSU X MATRICULA

Inicio E-A 2021										
PE	TUTORES			Alumnos			TUTORES NECESARIOS			
	PTC			Asignados al inicio			PTC			
	H	M	T	H	M	T	H	M	T	
DNAM	2	3	5	43	167	210	2	5	7	
LACS	1	1	2	23	89	112	2	2	4	
MAI	3	2	5	195	37	232	5	3	8	
MAP	1	0	1	12	2	14	1		1	
MTAIEE	2	0	2	93	9	102	2	1	3	
MTASMF	4	2	6	192	44	236	5	3	8	
PIAM	2	2	4	78	88	166	2	4	6	
TIADSM	2	1	3	48	39	87	1	2	3	
TOTALES	17	11	28	684	475	1159	20	20	40	

Tabla 7.- PROCESO DE TUTORÍAS POR PROGRAMA EDUCATIVO DE TSU

Inicio E-A 2021														
PE	Alumnos			Alumnos atendidos										
	Asignados al inicio			Tutoría individual				Tutoría grupal				Alumnos retenidos		
	H	M	T	H	M	T	Sesiones	H	M	T	Sesiones	H	M	T
DNAM	43	167	210	8	13	21	23	43	167	210	8	62	244	295
LACS	23	89	112	6	7	13	13	23	89	112	8	6	7	13
MAI	195	37	232	54	24	78	105	195	37	232	8	55	15	72
MAP	12	2	14	6	1	7	6	12	2	14	8	6	1	7
MTAIEE	93	9	102	12	3	15	13	93	9	102	8	21	3	24
MTASMF	192	44	236	32	8	40	37	192	44	236	8	71	17	88
PIAM	78	88	166	16	19	35	35	78	88	166	8	38	58	96
TICS/TIADSM	48	39	87	9	10	19	21	48	39	87	8	10	7	17
TOTALES	684	475	1159	143	85	228	253	684	475	1159	64	269	352	612

Tabla 8.- ATENCIÓN PSICOPEDAGÓGICA / TSU

APOYO PSICOPEDAGÓGICO TSU	
Inicio E-A 2021	





PE	H	Sesiones	M	Sesiones	TOTAL H/M	TOTAL Sesiones
DNAM	0	0	3	12	3	12
LACS	0	0	4	22	4	22
MAI	0	0	0	0	0	0
MAP	0	0	0	0	0	0
MTAIEE	1	1	1	7	2	8
MTASMF	2	7	0	0	2	7
PIAM	0	0	0	0	0	0
TIADSM	3	19	1	3	4	22
TOTALES	6	27	9	44	15	71

Tabla 8.1.- ATENCIÓN PSICOPEDAGÓGICA / LICENCIATURA

APOYO PSICOPEDAGÓGICO ING						
Inicio E-A 2021						
PE	H	Sesiones	M	Sesiones	TOTAL H/M	TOTAL Sesiones
IMT	2	6	0	0	2	6
IM	0	0	0	0	0	0
ISP	0	0	0	0	0	0
ITIC	0	0	1	1	1	1
LINYM	0	0	0	0	0	0
TOTALES	2	6	1	1	3	7

Tabla 9.- EVOLUCIÓN CUATRIMESTRAL DE BECAS POR RENDIMIENTO ACADEMICO

AÑO 2020 TIPO DE BECA	RANGO ACADÉMICO (CALIFICACIÓN)	INICIO ENERO-ABRIL 2021		
		TSU	ING	TOTAL
ACADÉMICA 30%	De 9.20 a 9.49	279	229	508
ACADÉMICA 45%	De 9.50 a 9.79	345	236	581
ACADÉMICA 60%	De 9.80 a 10.0	63	56	119
OPTIMUS 100%	Los 5 mejores promedios	2	3	5
BECAS OTORGADAS		689	524	1213

Tabla 9.1.- TOTAL DE BECAS ESTUDIANTILES TSU / LIC

Total de becas	Inicio E-A 2020			Inicio E-A 2021		
	H	M	TOTAL	H	M	TOTAL
Académica	165	110	275	334	355	689
Socioeconómica	35	24	59	7	2	9
Otras	53	45	98	2	1	3
Federales	0	14	14	4	7	11
TSU	253	193	446	347	365	712





Académica	84	72	156	311	213	524
Socioeconómica	20	11	31	18	21	39
Otras	17	13	30	2	0	2
Federales	0	6	6	5	2	7
LIC	121	102	223	336	236	572
TOTALES	374	295	669	683	601	1284

Tabla 9.2.- COMPARATIVO DE BECAS ESTUDIANTILES TSU AL INICIO DE CICLO ESCOLAR

Tipo de Beca	(Nombre de la Beca) TSU	(CUATRIMESTRE/AÑO)					
		Inicio E-A 2020			Inicio E-A 2021		
		H	M	T	H	M	T
Académica	Excelencia Académica 100%	16	18	34			
	Académica 100%	122	83	205			
	Académica 50%	27	9	36			
	OPTIMUS 100%			-	0	2	2
	Académica 60%			-	21	42	63
	Académica 45%			-	138	207	345
	Académica 30%			-	175	104	279
	SUBTOTAL	165	110	275	334	355	689
Socioeconómica	Manutención UTNC	7	6	13			
	Alimenticia	28	18	46			
	Beca Socioeconómica 50%				6	2	8
	Beca Socioeconómica 100%				1	0	1
	SUBTOTAL	35	24	59	7	2	9
Otras	Familiares de trabajadores UTNC	6	3	9			
	Beca de Transporte	23	11	34			
	Deportiva y Cultural de Excelencia	24	31	55			
	Familiares de trabajadores UTNC 50%				1	0	1
	Discapacidad				0	1	1
	Convenio Atención a víctimas 100%				1	0	1
	SUBTOTAL	53	45	98	2	1	3
Federales	Madres solteras y jóvenes embarazadas 100%	0	14	14			
	Jóvenes Escribiendo el Futuro				4	4	8
	Apoyo Mujeres Madres Jefas de Familia					3	3
	SUBTOTAL	0	14	14	4	7	11
	TOTAL TSU	253	193	446	347	365	712

Tabla 9.3.- BECAS ESTUDIANTILES LICENCIATURA AL INICIO DEL CICLO ESCOLAR

Tipo de Beca	(Nombre de la Beca) LIC	(CUATRIMESTRE/AÑO)					
		Inicio E-A 2020			Inicio E-A 2021		
		H	M	T	H	M	T
Académica	Excelencia Académica 100%	8	11	19			-
	Académica 50%	76	61	137			-





	OPTIMUS 100%				-	1	2	3
	Académica 60%				-	21	35	56
	Académica 45%				-	124	112	236
	Académica 30%				-	165	64	229
	SUBTOTAL	84	72		156	311	112	524
Socioeconómica	Manutención UTNC	8	9		17			-
	Alimenticia	12	2		14			-
	Beca Socioeconómica 50%				-	15	15	30
	Apoyo Económico 100%				-	3	6	9
	SUBTOTAL	20	11		31	18	21	39
Otras	Familiares de trabajadores UTNC	9	7		16			
	Beca de Transporte	2			2			
	Deportiva y Cultural de Excelencia	6	6		12			
	Familiares de trabajadores UTNC 50%					1	0	1
	Discapacidad					1	0	1
	SUBTOTAL	17	13		30	2	0	2
Federales	Madres solteras y jóvenes embarazadas 100%		6		6			
	Jóvenes Escribiendo el futuro				-	5	2	7
	SUBTOTAL	0	6		6	5	2	7
TOTAL LIC		121	102		223	336	236	572

Tabla 9.4.- BECAS ESTUDIANTILES TSU POR PE

Becas para Programas Educativos de TSU	Inicio E-A 2019			Inicio E-A 2020			Inicio E-A 2021		
	H	M	TOTAL	H	M	TOTAL	H	M	TOTAL
Desarrollo de Negocios Área Mercadotecnia	14	46	60	6	60	66	26	143	169
Logística Área Cadena de Suministros	5	12	17	5	22	27	16	86	102
Mantenimiento Área Industrial	82	11	93	81	9	90	73	19	92
Mantenimiento Área Petróleo	16	9	25	10	3	13	1	0	1
Mecatrónica Área instalaciones Eléctricas Eficientes	37	3	40	35	5	40	60	6	66
Mecatrónica Área Sistemas de Manufactura Flexible	113	16	129	74	19	93	112	24	136
Procesos Industriales Área Manufactura	26	60	86	25	54	79	30	60	90
TI Área Desarrollo de Software Multiplataforma	19	20	39	17	21	38	29	27	56
Totales	312	177	489	253	193	446	347	365	712

Tabla 9.5.- BECAS ESTUDIANTILES DE LICENCIATURA POR PE

Becas para Programas Educativos de LIC	Inicio E-A 2019			Inicio E-A 2020			Inicio E-A 2021		
	H	M	TOTAL	H	M	TOTAL	H	M	TOTAL
Ingeniería en Desarrollo y Gestión de Software	-	-	N/A	-	-	N/A	18	10	28



SEP
SECRETARÍA DE
EDUCACIÓN PÚBLICA





Licenciatura en Diseño y Gestión de Redes Logística	-	-	N/A	-	-	N/A	57	82	139
Licenciatura en Innovación de Negocios y Mercadotecnia	-	-	N/A	6	22	28	4	17	21
Desarrollo e innovación Empresarial	14	52	66	9	24	33	14	52	66
Mantenimiento Industrial	34	6	40	19	12	31	26	85	111
Mecatrónica	95	24	119	50	10	60	85	16	101
Sistemas Productivos	21	51	72	21	23	44	131	18	149
Tecnologías de la Información y Comunicación	14	16	30	16	11	27	15	8	23
TOTALES	178	149	327	121	102	223	322	228	572

Tabla 9.6 - MONTO POR TIPO DE BECAS TSU

MONTO GLOBAL POR TIPO DE BECA DEL CUATRIMESTRE INICIO E-A 2021											
TSU (Tipo de Beca)	BECADOS	PERIODO	DESCUENTO EN COLEGIATURA	APOYO ECONÓMICO	MONTO TOTAL CUATRIMESTRAL	TIPO Y MONTO DE LA INVERSIÓN					MONTO TOTAL
						FEDERAL	ESTATAL	MUNICIPAL	PROPIOS	OTROS	
Optimus 100% + \$2,000 cuatri.	2	Cuatrimstral	\$1,200	\$2,000					X		\$3,202
Beca Académica 30%	279	Cuatrimstral	\$360		\$360				X		\$100,440
Beca Académica 45%	345	Cuatrimstral	\$540		\$540				X		\$186,300
Beca Académica 60%	63	Cuatrimstral	\$720		\$720				X		\$45,360
Beca de Apoyo Económico 50%	1	Cuatrimstral		\$600	\$600				X		\$600
Beca Socioeconómica del 50%	8	Cuatrimstral	\$600		\$600				X		\$4,800
Familiares de trabajadores UTNC 50%	1	Cuatrimstral	\$600		\$600				X		\$600
Discapacidad	1	Cuatrimstral	\$1,200						X		\$1,200
Convenio atención a víctimas 100%	1	Cuatrimstral	\$1,200		\$1,200				X		\$1,200
Mujeres Madres Jefas de Fam.	3	Anual		\$50,000		X					\$150,000
Jóvenes escribiendo el futuro	8	Anual		\$9,600	\$9,600	X					\$28,800
TOTAL DE BECAS DE TSU	712					MONTO TOTAL DEL CUATRIMESTRE					\$522,502





Tabla 9.7 - MONTO POR TIPO DE BECAS LICENCIATURA

MONTO GLOBAL POR TIPO DE BECA DEL CUATRIMESTRE INICIO E-A 2021											
ING (Tipo de Beca)	BECADOS	PERIODO	DESCUENTO EN COLEGIATURA	APOYO ECONÓMICO	MONTO TOTAL CUATRIMESTRAL	TIPO Y MONTO DE LA INVERSIÓN					MONTO TOTAL
						FED.	EST.	MPAL	PROPIOS	OTROS	
Optimus 100% + \$2,000 cuatri.	3	Cuatrimstral	\$3,900	\$2,000	\$5,900				X		\$17,700
Beca Académica 60%	56	Cuatrimstral	\$2,340		\$2,340				X		\$131,040
Beca Académica 30%	229	Cuatrimstral	\$1,170		\$1,170				X		\$267,930
Beca Académica 45%	236	Cuatrimstral	\$1,755		\$1,755				X		\$414,180
Beca Socioeconómica del 50%	30	Cuatrimstral	\$1,950		\$1,950				X		\$58,500
Beca Apoyo Económico 50%	9	Cuatrimstral		\$1,950	\$1,950				X		\$17,550
Familiares de trabajadores UTNC 50%	1	Cuatrimstral	\$1,950		\$1,950				X		\$1,950
Discapacidad	1	Cuatrimstral	\$3,900		\$3,900				X		\$3,900
Beca Federal Apoyo a la Manutención 2021		Anual							X		
Jóvenes Escribiendo el Futuro	7	Anual		\$9,600	\$9,600				X		\$67,200
TOTAL DE BECAS DE LIC	572									MONTO TOTAL DEL CUATRIMESTRE	\$979,950

Tabla 10. – RESUMEN DE PRÁCTICAS PRESENCIALES EN TALLERES Y LABORATORIOS

ASISTENCIA POR SEMANA DE PRACTICAS																	
	ALUM-NOS PROGRAMADOS	ALUMNOS CON CARTA Y PORCENTAJES								ALUMNOS QUE ASISTIERON CON CARTA Y PORCENTAJES							
		SEMANAS/ALUMNOS				SEMANAS/%				SEMANAS/ALUMNOS				SEMANAS/%			
		1	2	3	4	1	2	3	4	1	2	3	4	1	2	3	4
TSU	426	98	152	98	176	23	36	41	61	84	113	61	153	86	74	62	87
LIC	354	118	118	-	118	33	33	33	-	78	89	-	74	66	74	-	63
TO-TAL	780	216	270	98	294	28	35	38	61	162	202	61	227	75	75	62	77

ASISTENCIA A PRÁCTICAS					
NIVEL EDUCATIVO	ALUMNOS EN PERIODO DE PRÁCTICAS	PROGRAMADOS CON CARTA		ASISTIERON CON CARTA	
		ALUMNOS	%	ALUMNOS	%
TSU	426	131	33.33	103	78.43
LIC	354	118	33.33	80	67.80
TSU+LIC	780	260	33.33	183	73.10

Tabla 11.- NÚMERO DE USUARIOS DE LA BIBLIOTECA





En este periodo no se registraron actividades debido a la contingencia sanitaria.

Tabla 11.1.- NÚMERO DE VOLUMENES Y TÍTULOS DE LA BIBLIOTECA

PERIODO		VOLUMENES	VOLUMENES POR ALUMNO	TÍTULOS	TÍTULOS POR ALUMNO	MATRICULA ATENDIDA
1er. BIMESTRE 2021	ENE-FEB	4485	2.26	2583	1.30	1977

Tabla 12. – INVESTIGACIÓN Y EMPRENDIMIENTO

CONVENIOS ESPECÍFICOS FIRMADOS CON EMPRESAS DE LA REGIÓN					
No.	Empresa	Programa Educativo de TSU	Nombre del Proyecto	PTC Responsable	Alum
1	Asociación de Agentes Aduanales	Desarrollo de Negocios Área Mercadotecnia	Diseño del plan estratégico de Mercado-tecnia para sitio APTA-CE.	Ing. Walter Saucedo Segovia	10
2	Magna Asientos de Allende	Mecatrónica Área Sistemas de Manufactura Flexible	Diseño de brazo articulado	Ing. José Santiago Martínez Soto	7
3	Magna Asientos de Allende	Mecatrónica Área Sistemas de Manufactura Flexible	Diseño de un Robot con movimiento en tres Ejes	Ing. Edgar Ovidio Barrón	7
4	Magna Asientos de Allende	Procesos Industriales Área Ma-nufactura	Análisis de la Capacidad para Verificar Eficiencia de las celdas de manufactura	Ing. Francisco Fa-bián Tobías	10
5	Magna Asientos de Allende	Tecnologías de la Información Área de Desarrollo de Software Multiplataforma y Mantenimiento Área Industrial	Diseño de una Celda Inteligente	Ing. Gerardo Rincón Maltos Ing. César Pereda Rodríguez	3
6	Manufacturas de Santiago	Mantenimiento Área Industrial	Implementar un sistema de Gestión del Mantenimiento en el Área de Fresadoras	Ing. Antonio Rivera Montalvo	7
7	Agencia Aduanal Alfonso Bres	Desarrollo de Negocios área Mer-cadotecnia	Estrategias digitales de marketing	Lic. Jesús Lozano Chávez	7
8	Agencia Aduanal Alfonso Bres	Tecnologías de la Información área Desarrollo de Software Mul-tiplataforma	Innovación en Tecnologías de la Informa-ción en comercio exterior	Ing. Magnolia Rodrí-guez Hernández	7
9	Laminados de Bar-ro	Mantenimiento Área Industrial	Diseño de un sistema de Gestión de Operaciones del Mantenimiento en Equi-pos para Fabricación de Barro	Arq. Silvia Imelda Castro Elizondo	9
10	Ensambladora del Norte	Mantenimiento Área Industrial	Aplicación de TIC S en la gestión del mantenimiento	Lic. Gina Elizabeth Córdova Liszt	10





11	FUJIKURA AUTOMOTIVE	Mecatrónica Área Sistemas de Manufactura Flexible	"Proyecto de Ingeniería Inversa de Dis- positivos de Ensamble" Convenio específico firmado	Ing. Rosendo de Luna Álvarez.	13
12	FUJIKURA AUTOMOTIVE	Tecnologías de la Información Área de Desarrollo de Software Multiplataforma	"Desarrollo de Frontend y Backend, Grá- ficas Móviles y de Escritorio de Datos de Producción provenientes de una Red de Máquinas con Arquitectura Hot (Indus- tria 4.0)" Convenio específico firmado	Ing. César René Pe- reda Rodríguez.	5
13	RASSINI SUSPEN- SIONES	Desarrollo de Negocios área Mercadotecnia Procesos Industriales Área Ma- nufactura. Logística área Cadena de Sumi- nistros.	"MRP para Mantenimiento Preventivo" La empresa notifica que hará una pausa por un mes por cuestiones operativas en Planta, para retomar el plan de trabajo. Convenio específico firmado	Ing. José Alfredo Martínez Mercado. Lic. María del Rosa- rio Gómez Valdez.	10
14	MAQUILADORA LA CABADA MORI- NEAU	Mantenimiento Área Industrial	"Mantenimiento Preventivo" Convenio específico firmado	Ing. Raúl Uranga Cruz.	8
14 CVN	9 Empresas	6 PE de TSU	14 Proyectos	15 PTC	113 Alum

2. Vinculación

Tabla 13.- CONVENIOS FIRMADOS

SECTORES	CUATRIMESTRE	ACUMULADOS	ACUMULADOS
	INICIO E-A 2021	2021	VIGENTES 2020
Productivo	3	3	37
Educativo Nacional	1	1	31
Educativo-Extranjero	1	1	7
Institucionales	-	-	17
Total	5	5	92

Tabla 13.1- DETALLE DE CONVENIOS FIRMADOS

NÚM	INSTITUCION O EMPRESA	DURACION	PROPOSITO	CIUDAD
1	RASSINI SUSPENSIONES	2 años	Contribuir a la Vinculación entre las partes, con el propósito de mejorar el nivel de preparación y conocimientos del alumno basado en el contacto con la realidad laboral.	Piedras Negras, Coahuila.



SEP
SECRETARÍA DE
EDUCACIÓN PÚBLICA



Coahuila





2	FUJIKURA RESOURCE MEXICO	2 años	Convenio específico/Proyecto de Investigación y Emprendimiento con el Programa Educativo MT.	Piedras Negras, Coahuila
3	FUJIKURA RESOURCE MEXICO	2 años	Convenio específico/Proyecto de investigación y Emprendimiento con el Programa Educativo TIADSM.	Piedras Negras, Coahuila
4	UNIVERSIDAD TECNOLÓGICA DE LA REGIÓN NORTE DE GUERRERO	3 años	Formalizar la vinculación entre ambas instituciones para la implementación de actividades académicas y de servicios.	Iguala, Guerrero
5	CARTA ACUERDO UNIVERSIDAD COLEGIO MAYOR DE CUDINAMARCA	indefinido	Bilingüismo, movilidad de estudiantes y docentes, colaboración en investigación, establecimiento de redes en temas afines al área, así como compartir infraestructura y facilidades tecnológicas.	Bogotá, Colombia

Tabla 14.- VISITAS INDUSTRIALES

En este periodo no se registraron actividades debido a la contingencia sanitaria.

Tabla 15.- CONFERENCIAS

CONFERENCIAS EN TSU		INICIO E-A 2021
Número de conferencias		1
Número de alumnos asistentes		37
CONFERENCIAS EN LICENCIATURA		
Número de conferencias		-
Número de alumnos asistentes		-
Total conferencias TSU+LIC.		1
Total alumnos asistentes TSU+LIC.		37

Tabla 15.1- DETALLE DE CONFERENCIAS

Nº	Tema:	Carreras:	Nombre del expositor	Empresa	Fecha	Nº de alumnos
1	"Seguridad Eléctrica"	MT ASMF 2º "C"	Ing. José Guadalupe Urano Rincón.	CENACNE	25 DE FEB. 2021	37

Tabla 16.- ESTADÍAS

ESTADÍAS EN LICENCIATURA		INICIAN ESTADÍAS
Alumnos en estadías		357
Proyectos de investigación a distancia		115
Estadía profesional en empresa		240
Número de empresas participantes		118
Total alumnos estadías LIC.		357
Total empresas participantes LIC.		118





Tabla 16.1- ESTADÍAS POR PE

Estadías por Programa Educativo de LICENCIATURA	INICIAN E-A 2021		
	H	M	TOTAL
Ingeniería en Mecatrónica	111	11	122
Ingeniería en Mantenimiento Industrial	50	11	61
Licenciatura en Innovación de Negocios y Mercadotecnia	21	47	68
Ingeniería en Sistemas Productivos	34	45	79
Ingeniería en Tecnologías de la Información y Comunicación	18	9	27
Totales	234	123	357

Tabla 17.- MOVILIDAD ESTUDIANTIL

MOVILIDAD ALUMNOS DE LICENCIATURA	
Nacional presencial	3
Nacional virtual	10
Internacional presencial	1
Internacional virtual	9
Total, alumnos en movilidad	23

Tabla 17.1 - DETALLE DE MOVILIDAD ESTUDIANTIL

Movilidad Nacional de TSU INICIO E-A 2021					
	ALUMNO	PE	PROYECTO	INSTITUCIÓN	UBICACIÓN
1	Diego Briones Vázquez	IMT	Estudio de armónicos y termografía en Graham	GCEM DEL BAJIO	Guanajuato, Guanajuato
2	Emmanuel Vázquez Mosqueda	IMT		GCEM DEL BAJIO	Guanajuato, Guanajuato
3	Roberto Carlos Flores Robles	IMI	En proceso de asignación	HESCA ENVIRONMENTAL SERVICIOS DE MEXICO	Guanajuato, Guanajuato
Movilidad Nacional VIRTUAL					
4	Ascorbe González Fabián Enrique	IMT	Luz autónoma mediante un sensor	Universidad Tecnológica de la Región Norte de Guerrero – Equipos y Energía Alternativa	Iguala, Guerrero
5	Betancourt Borrego Rodolfo Arturo	IMT	Control y Monitoreo de llenado de tanque de agua		
6	Kanagusico Alba David Othoniel	IMT	Control y Monitoreo de llenado de tanque de agua		





7	López Cantera Héctor Lyvan	IMT	Sistema de monitoreo de nivel de agua		
8	Martínez Medina Juan Carlos	IMT	Sistema de monitoreo de nivel de agua		
9	Monsiváis Rodríguez Jesús Roberto	IMT	Control de luces automático		
10	Romo García Salvador	IMT	Control de luces automático		
11	Ruiz Rojas Ariel	IMT	Programación de la iluminación de los hoteles		
12	Rivas Galindo José Luis	ITIC		UNIVERSIDAD TECNOLÓGICA DE CANDELARIA	Candelaria, Campeche
13	Rodríguez Carrera Rafael	ITIC			

Movilidad Internacional PRESENCIAL INICIO E-A 2021

1	Aida Aracely Leija Patlán	ISP	Strategies and improvements in tape area	ARCHITECTURE SA	San Antonio, Texas
---	---------------------------	-----	--	-----------------	--------------------

Movilidad Internacional VIRTUAL INICIO E-A 2021

2	Ana Johen Carrillo Olea	LINYM	Desarrollo de estrategias de marketing para redes sociales	CONNECT – AGENCIA DE MARKETING	Laredo, Texas
3	De La Cruz Hernández Juan Carlos	LINYM			
4	Favila Santos Christopher Iván	LINYM			
5	Garza Amaya Daissy Michel	LINYM		Universidad Colegio Mayor de Cundinamarca de Colombia - Facultad de Administración y Economía	Bogotá, Colombia
6	Ramírez Santillán Liliana	LINYM	Proyecto de emprendimiento		
7	Ramos Puente Jorge Eduardo	LINYM			
8	Ruiz Contreras Ruby Trinidad	LINYM			
9	San Miguel Ramírez Brenda Elizabeth	LINYM			
10	Veloz Ferrer Letzly Alejandra	LINYM			

Tabla 18.- ESTUDIOS Y SERVICIOS TECNOLÓGICOS

En este periodo no se registraron actividades debido a la contingencia sanitaria.

Tabla 19.- SEGUIMIENTO DE EGRESADOS

TSU	(CUATRIMESTRE/AÑO)	
	INICIO E-A 2021	
	No.	%
Egresados generación (Sep. 18-Ago.20)	510	100%
Egresados trabajando a seis meses de su egreso	272	52%
Egresados trabajando de acuerdo a su formación	109	38%
Egresados trabajando en donde realizaron la estadía	22	9%
Ingreso promedio mensual	\$	10,654.70

Tabla 19.1- SEGUIMIENTO DE EGRESADOS POR PE





SEGUIMIENTO DE EGRESADOS POR PE A SEIS MESES DE EGRESO										
Indicador Egresados TSU	MAI	MTAIEE	PIAM	DNAM	MTASMF	TIADSM	MAP	LACS	TOTAL	
Egresados generación SEP 2018-AGO 2020	103	48	94	68	115	31	24	27	510	
Egresados Trabajando a seis meses de egreso	53	29	52	34	64	15	12	13	272	
Egresados no localizables	15	4	3	1	6	3	1	4	37	
Egresados que NO trabajan	35	15	39	33	45	13	11	10	201	
<i>Motivos por los que el egresado no trabaja:</i>										
*por que ESTUDIA	21/60%	10/66%	25/64%	17/52%	32/71%	8/62%	5/46%	6/60%	124/60.13%	201
*por qué se dedica al HOGAR	3/9%	0/0%	3/8%	3/9%	3/7%	0/0%	2/18%	1/10%	15/7.62%	
*por qué NO HA ENCONTRADO en área afín a sus estudios	11/31%	5/34%	11/28%	13/39%	10/22%	5/38%	4/36%	3/30%	62/32.25%	
Egresados que Continúan Estudiando	74/72%	30/63%	80/85%	53/78%	96/83%	29/94 %	18/79%	22/81 %	403/79%	79%
Egresados trabajando acorde a su formación profesional	27	14	19	12	24	4	4	5	109	38%
Trabajando en empresa donde realizaron su estadía.	4	1	6	1	5	3	0	2	22	9%

Tabla 20.- BOLSA DE TRABAJO

Egresados colocados de:	(CUATRIMESTRE/AÑO)
	INICIO E-A 2021
TSU	11
LICENCIATURA	2
TOTAL	13

Tabla 21 - BOLSA DE TRABAJO POR PE

Egresados colocados por Bolsa de Trabajo S-D 2020									
Programa Educativo TSU	MAI	PIAM	DNAM	MTASMF	MTAIEE	TIADSM	MAP	LACS	Total
Total	3	4		2	2				11
Programa Educativo LICENCIATURA	IMI	ISP	LINYM	IMT	ITIC	Total			





Total		2	2
-------	--	---	---

Tabla 22- PERTINENCIA

PROYECTO	PE	FECHA	EMPRESAS PARTICIPANTES
Análisis Situacional de Trabajo (AST)	ITIC	25-FEB-2021	<ul style="list-style-type: none"> RASSINI SUSPENSIONES, S.A de C.V. LINEAS 1 DE MAYO S.A. DE C.V. MAQUILADORA CABADA MORINEAU, S. DE R.L. DE C.V. BORDER BYTES, S.A de C.V. CENACNE (Centro Nacional de Capacitación del Noreste CFE) TRITURADOS DE PIEDRAS NEGRAS, S.A. de C.V.

Tabla 22.1.- DETALLE DE DIFUSIÓN:

	NOMBRE	ALUMNOS	DÍA Y HORA
1	Instituto Don Bosco	22	23 de febrero de 2021
2	CECyTEC Allende	20	24 de febrero de 2021
3	Instituto Benjamin Franklin	8	25 de febrero de 2021
4	Telebachillerato Comunitario Piedras Negras Norte	19	26 de febrero de 2021
5	CBTA 210 Zaragoza	35	01 de marzo de 2021

3. Recursos Humanos

Tabla 23. PERSONAL

CARGO	(CUATRIMESTRE/AÑO)					
	Inicio E-A 2020			Inicio E-A 2021		
	H	M	T	H	M	T
Rector	1		1	1	-	1
Mandos superiores	5	3	8	5	3	8
Mandos medios	3	4	7	4	3	7
Personal administrativo y secretarial	23	41	64	19	39	58
Sub-total	32	48	80	29	45	74
Profesores de Tiempo Completo (PTC)	18	10	28	16	11	27
Profesor de Asignatura (PA)	42	33	75	41	36	77





Sub-total	60	43	103	57	47	104
TOTAL	92	91	183	86	92	178

Tabla 24.- ORGANIGRAMA



Organigrama vigente

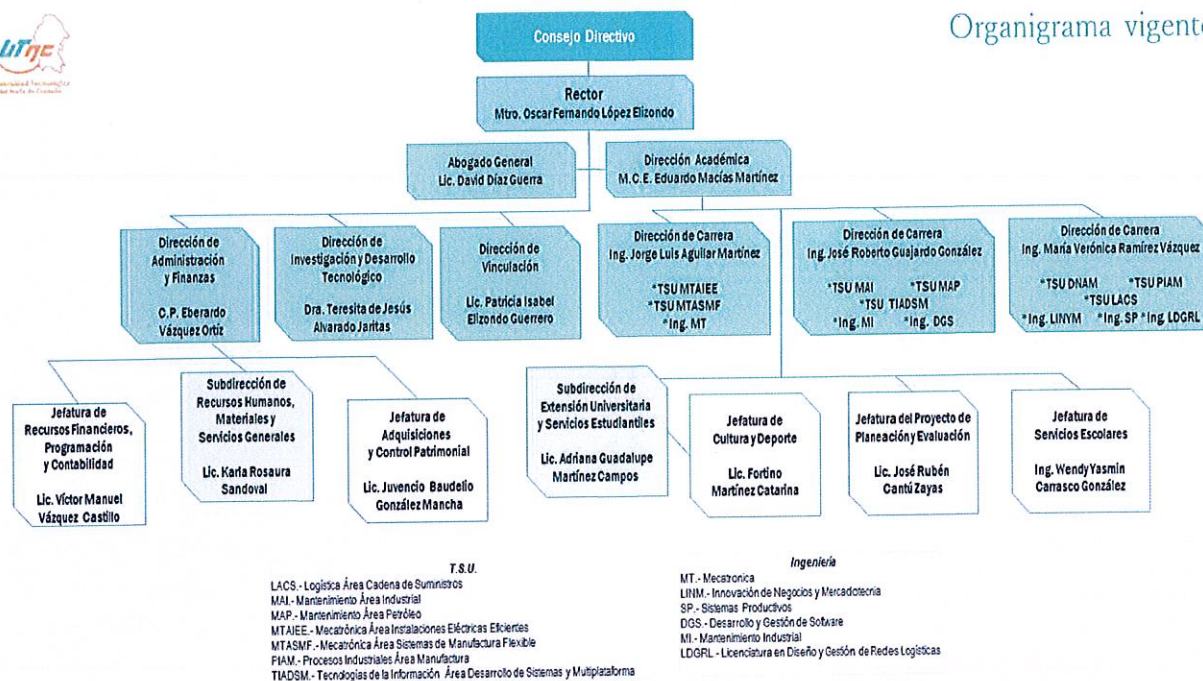


Tabla 25.- PERSONAL DOCENTE POR NIVEL EDUCATIVO

NIVEL EDUCATIVO	(CUATRIMESTRE/AÑO)					
	Inicio E-A 2020			Inicio E-A 2021		
	PTC	PA	T	PTC	PA	T
TSU	28	39	67	27	49	76
LICENCIATURA		17	17		18	18
TSU+LIC		19	19		10	10
TOTAL	28	75	103	27	77	104

Tabla 25.1 - PERSONAL DOCENTE POR PROGRAMA EDUCATIVO TSU

PE TSU	Personal docente por PE															
	Inicio E-A 2020							Inicio E-A 2021								
	PTC			PA				PTC			PA					T
	H	M	T	H	M	T	H	M	T	H	M	T				





MTAIEE	2	1	3	4	1	5	8	2	1	3	4	2	6	6
MTASMF	4	1	5	5	5	10	15	4	1	5	5	4	9	9
PIAM	2	2	4	2	3	5	9	2	2	4	3	4	7	7
MAI	3	2	5	10	6	16	21	3	2	5	7	3	10	10
MAP	1		1			0	0			0			0	0
DNAM	2	3	5	5	5	10	16	3	4	7	4	7	11	11
TICS	2	1	3	2	2	4	6	2	1	3	-	3	3	3
LACS		1	1	1	2	3	4			0	-	3	3	3
TOTALES	16	11	27	29	24	53	79	16	10	27	23	26	49	49

Tabla 25.2 – PERSONAL DOCENTE POR PROGRAMA EDUCATIVO DE LICENCIATURA

Personal docente por PE														
PE LIC	Inicio E-A 2020							Inicio E-A 2021						
	PTC			PA			T	PTC			PA			T
	H	M	ST	H	M	ST		H	M	ST	H	M	ST	
IDIE				1	1	2	2				1	2	3	3
IMT				5	2	7	7				5	-	5	5
ISP				4		4	4				3	1	4	4
IMI				1	1	2	2				3	3	6	6
ITIC				2		2	2						0	0
TOTALES				13	4	17	17				12	6	18	18

Tabla 25.3 – PERSONAL DOCENTE POR PROGRAMA EDUCATIVO TSU + LIC

Personal docente por PE														
PE TSU	Inicio E-A 2020							Inicio E-A 2021						
	PTC			PA			T	PTC			PA			T
	H	M	ST	H	M	ST		H	M	ST	H	M	ST	
MTAIEE				2		2	2				1	1	2	2
MTASMF				1	3	4	4				1	1	2	2
PIAM				2	3	5	5				3	-	3	3
MAI				2	1	3	3				-	-		
MAP				2		2	2				-	-		
DNAM				2	1	3	3				-	1	1	1
TICS						-	-				1	-	1	1
LACS						-	-				-	1	1	1
TOTALES				11	8	19	19				6	4	10	10





Tabla 26.- NIVELES DE HABILITACIÓN DE LA PLANTA DOCENTE POR NIVEL EDUCATIVO

NIVEL EDUCATIVO Y POSGRADO	(CUATRIMESTRE/AÑO)		
	Inicio E-A 2021		
	PTC	PA	T
TSU-Maestría con grado	19	4	23
TSU-Doctorado con grado	-	-	-
Sub total TSU	19	4	23
LICENCIATURA -Maestría con grado	-	3	3
LICENCIATURA -Doctorado con grado	-	-	-
Sub total LIC.	-	3	3
TSU+ LICENCIATURA -Maestría con grado	-	1	1
TSU+ LICENCIATURA -Doctorado con grado	-	-	-
Sub total TSU+LIC.	-	1	1
Total	19	8	27

Tabla 26.1. PERSONAL DOCENTE POR TIPO DE FORMACIÓN Y/O CAPACITACIÓN

TIPO DE FORMACIÓN Y/O CAPACITACIÓN	CANTIDAD	HORAS	PROFESORES DE TIEMPO COMPLETO			PROFESORES DE ASIGNATURA			TOTAL		
			H	M	T	H	M	T	H	M	T
			Cursos	2	18	0	6	6	2	0	2
Taller	1	8	1	1	2				1	1	2
TOTAL	1	26	1	7	8	2	0	2	3	7	10

Tabla 26.2 PERSONAL ADMINISTRATIVO POR TIPO DE FORMACIÓN Y/O CAPACITACIÓN

TIPO DE FORMACIÓN Y/O CAPACITACIÓN	CANTIDAD	HORAS	MANDOS MEDIOS Y SUPERIORES			ADMINISTRATIVO Y SECRETARIAL			TOTAL		
			H	M	T	H	M	T	H	M	T
			Cursos	2	18	3	2	5	2	4	5
Taller	1	8	1	1	2				1	1	2
TOTAL	1	26	4	3	7	2	4	5	6	7	13

Tabla 26.3.- CAPACITACIÓN PERSONAL DOCENTE POR TIPO DE FORMACIÓN Y HORAS

NOMBRE Y TIPO DE FORMACIÓN Y/O CAPACITACIÓN	CANTIDAD	HORAS	PROFESORES DE TIEMPO COMPLETO			PROFESORES DE ASIGNATURA			TOTAL
			H	M	T	H	M	T	





			H	M	T	H	M	T	H	M	T
CURSOS TECNICOS:											
SEMINARIO DIALOGOS POR LA INTEGRIDAD EN EL SERVICIO PÚBLICO	1	15	0	3	3	2	0	2	2	3	5
DESPLIEGUE DEL PROGRAMA DE ALINEACIÓN ESTRATÉGICA	1	8	1	1	2				1	1	2
WEBINAR "APORTES PARA LA EDUCACIÓN INCLUSIVA"	1	3	0	3	3	0	0	0	0	3	3
TOTAL	1	26	1	7	8	2	0	2	3	7	10

Tabla 26.4.- CAPACITACIÓN DEL PERSONAL ADMVO. POR TIPO DE FORMACIÓN Y HORAS

CUATRIMESTRE Inicio E-A 2021											
NOMBRE Y TIPO DE FORMACIÓN Y/O CAPACITACIÓN	CANTIDAD	HORAS	MANDOS MEDIOS Y SUPERIORES			ADMINISTRATIVO Y SECRETARIAL			TOTAL		
			H	M	T	H	M	T	H	M	T
			CURSOS TECNICOS:								
SEMINARIO DIALOGOS POR LA INTEGRIDAD EN EL SERVICIO PÚBLICO	1	15	3	2	5	2	3	5	5	5	10
DESPLIEGUE DEL PROGRAMA DE ALINEACIÓN ESTRATÉGICA	1	8	1	1	2				1	1	2
WEBINAR "APORTES PARA LA EDUCACIÓN INCLUSIVA"	1	3	0	0	0	0	1	1	0	1	1
TOTAL	1	26	4	3	7	2	4	6	6	7	13

Tabla 26.5.- RESUMEN DE PERSONAL CAPACITADO

PERSONAL CAPACITADO	CANTIDAD DE PERSONAL
	Inicio E-A 2021
Profesores de Tiempo Completo (PTC)	8
Profesores de Asignatura (PA)	2
Sub total	10
Personal de Mandos Medios y Superiores	7
Personal Administrativo y Secretarial	6
Sub total	13
TOTAL	23





4. Investigación y Desarrollo Tecnológico

Tabla 27.- PERFILES PRODEP

PROFESORES DE TIEMPO COMPLETO Inicio E-A 2021						
NÚM.	NOMBRE	FECHA DE INGRESO	PERFIL PRODEP Y STATUS			
			SI / NO	DESDE	VIGENCIA	STATUS
CATEGORIA: PROFESORES DE TIEMPO COMPLETO TITULAR B						
1	Arredondo Herrera Carlos	31/08/1998	NO			
2	Castro Elizondo Silvia Imelda	03/09/2001	SI	2019	14/08/2019 al 13/08/2022	Vigente
3	Castro Trevino Dora Azalia	08/09/2004	SI	2017	11/09/2020 al 10/09/2023 (Renovación)	Aprobado 2020
4	De Luna Álvarez Rosendo	01/05/2003	SI	2017	11/09/2020 al 10/09/2023 (Renovación)	Aprobado 2020
5	González Medrano Miriam Zulma	18/10/2004	SI	2017	11/09/2020 al 10/09/2023 (Renovación)	Aprobado 2020
6	Lozano Chávez Jesús	01/01/2001	NO			





7	Martínez Mercado José Alfredo	15/06/1998	SI	2017	11/09/2020 al 10/09/2023 (Renovación)	Aprobado 2020
8	Martínez Soto José Santiago	03/09/2007	NO			
9	Pereda Rodríguez Cesar Rene	07/01/2002	NO			
10	Rincón Maltos Gerardo	01/09/2014	SI	2017	11/09/2020 al 10/09/2023 (Renovación)	Aprobado 2020
11	Rivera Montalvo Antonio	16/08/1999	NO			
12	Rodríguez Hernández Magnolia	06/05/2010	SI	2020	11/09/2020 al 10/09/2023	Aprobado 2020
13	Saucedo Segovia Walter	01/09/2008	NO			
14	Uranga Cruz Raúl	01/09/1999	SI	2019	14/08/2019 al 13/08/2022	Vigente
15	Valdés Villarreal Miranda Porfirio	20/09/2010	NO			
16	Velázquez Castellanos Jessica	01/01/2021	NO			
17	Zambrano Rangel Raúl	31/08/1998	SI	2020	11/09/2020 al 10/09/2023	Aprobado 2020
CATEGORIA: PROFESORES DE TIEMPO COMPLETO ASOCIADO C						
18	Barrón Ramos Edgar Ovidio	07/01/2016	SI	2020	11/09/2020 al 10/09/2023	Aprobado 2020
19	Córdova Liszt Gina Elizabeth	01/09/1999	NO			
20	Esquivel Villaseñor Eduardo Daniel	02/06/2008	SI	2020	11/09/2020 al 10/09/2023	Aprobado 2020
21	García Pérez Maritza	01/09/2014	NO			
22	Gómez Valdez María Del Rosario	07/05/2012	SI	2020	11/09/2020 al 10/09/2023	Aprobado 2020
23	Hernández Soberón Jesús Arturo	04/01/2010	NO			
24	Seguy Fernández Claudia Elena	03/09/2012	NO			
25	Tobías Macías Francisco Fabian	19/09/2017	SI	2020	11/09/2020 al 10/09/2023	Aprobado 2020
26	Valdés Guajardo Diana Isabel	06/01/2006	SI	2020	11/09/2020 al 10/09/2023	Aprobado 2020
27	Villarreal Ruiz Alicia	03/09/2012	SI	2020	11/09/2020 al 10/09/2023	Aprobado 2020

Tabla 28.- CUERPOS ACADÉMICOS EN FORMACIÓN Y EN CONSOLIDACION

CUERPOS ACADÉMICOS EN FORMACIÓN (CAEF)						
NOMBRE	LIADT	ÁREA	DISCIPLINA	RESPONSABLE DEL CAEF	VIGENCIA	
Investigación y desarrollo de tecnología	Sistemas mecatrónicos y control de procesos industriales.	Ingeniería y Tecnología.	Automatización y Control.	Miriam Zulema González	26/11/2018	A
				Medrano	25/11/2021	
Desarrollo de Negocios y Eficiencia Organizacional	1.- Eficiencia en el Desarrollo de la Gestión Empresarial. 2.- Aplicación e Impacto del Marketing Digital y Comercio Electrónico.	Ciencias Sociales y Administrativas	Desarrollo de Negocios.	Dora Azalia Castro	26/11/2018	A
				Treviño	25/11/2021	
CUERPOS ACADÉMICOS EN CONSOLIDACIÓN (CAEC)						
NOMBRE	LIADTC	ÁREA	DISCIPLINA	RESPONSABLE DEL CAEC	VIGENCIA	





Automatización y Optimización de Sistemas	Automatización y Control de Procesos, Robótica Industrial, Gestión del Mantenimiento, Ingeniería y Administración de Sistemas Productivos y Eficiencia Energética.	Ingeniería y Tecnología.	Automatización y Control.	José Alfredo Martínez Mercado	16/12/2020 al 15/12/2023
---	--	--------------------------	---------------------------	-------------------------------	--------------------------

*.- Líneas de Investigación Aplicada y Desarrollo Tecnológico.

Tabla 29.- PROGRAMAS EDUCATIVOS ACREDITADOS POR CACEI

NOMBRE DEL PE	ESTATUS	FECHA DICTAMEN
MAI	Acreditado por 5 años	abril 2019
PIAM	Acreditado por 5 años	abril 2019
MTASMF	Acreditado por 5 años	abril 2019

Tabla 30.- PTC CON RECONOCIMIENTO DE COECYT

PTC PARTICIPANTES	NOMBRE DEL PE
Alicia Villarreal Ruiz	DNAM
Walter Saucedo Segovia	DNAM
Jesús Lozano Chávez	DNAM
Jesús Arturo Hernández Soberón	MTASMF
Magnolia Rodríguez Hernández	TIADSM

5. Extensión Universitaria y Servicios Estudiantiles

5.1 Cultura y Deporte

Tabla 31.- ACTIVIDADES CULTURALES Y DEPORTIVAS

CULTURAL Y ARTÍSTICO INICIO E-A 2021			
GRUPOS SELECTIVOS	ACTIVIDAD	LOGRO	PARTICIPANTES
Equipos de Cultura y Artísticos	Atención distancia vía Zoom al grupo de Danza folclórica	Consolidar y preparar para futuras presentaciones.	16
Cívico	Elaboración de Video "24 de febrero Día de la Bandera"	Se promovió el Día de la Bandera a través de un video vía redes sociales.	5





Equipos deportivos representativos de la UTNC	Atención a grupo selectivo de Voleibol femenino y varonil	Impulsar a los alumnos a seguir practicando el deporte en casa.	60
	Atención a grupo selectivo de Béisbol y softbol		
	Atención a grupo selectivo de Fútbol soccer 11 y 7		
TOTAL			81

Tabla 32.- ACTIVIDADES DE LA ASIGNATURA FORMACIÓN DEPORTIVA Y CULTURAL

INICIO E-A 2021			
ASIGNATURA	ACTIVIDAD	LOGRO	PARTICIPANTES
Formación Deportiva y Cultural (FDC)	Difusión del valor Tolerancia	Se desmenuza el valor, se realiza una dinámica del valor y finalmente se genera un dialogo sobre el valor con el objetivo que quede reforzado en la mente del estudiante. Para permitir pensar, reflexionar y desarrollar los aspectos cognitivos del cerebro.	659
	Difusión del valor Justicia		
	Promoción de la Lectura		
TOTAL			659

5.2 Servicios Médicos

Tabla 33.- ATENCIÓN MÉDICA

Área	Actividad	INICIO E-A 2021							TT
		ALUMNOS			PERSONAL				
		TSU	LIC.	T	DOC	ADM	OTROS	T	
Atención médica	Consulta médica	0	0	0	2	28	1	31	31
	Incapacidades	0	0	0	1	15	0	16	16
	Justificantes	0	0	0	0	0	0	0	0
TOTAL		0	0	0	3	43	17	47	47

Tabla 34.- MEDICINA PREVENTIVA

Área	Actividad	INICIO E-A 2021							TT
		ALUMNOS			PERSONAL				
		TSU	LIC.	T	DOC	ADM	OTROS	T	
Medicina Preventiva	Control de Diabetes e Hipertensión Arterial	0	0	0	1	5	0	6	6
	Control de embarazo	0	0	0	0	2	0	2	2
TOTAL		0	0	0	1	7	0	8	8

Tabla 35.- AFILIACIÓN DE ALUMNOS AL IMSS

Área	Actividad	INICIO E-A 2021						TT
		ALUMNOS			PERSONAL			
		TSU	LIC.	T	DOCENTE	ADMINISTRATIVO	T	
Afiliación	Afiliados	753	111	864	0	0	0	864





de alumnos	Baja	39	6	45	0	0	0	45
	Constancias de afiliación al IMSS	4	1	5	0	0	0	5
TOTAL		796	118	914	0	0	0	914

Tabla 36.- SERVICIO MÉDICO POR PE DE TSU

Área	Actividad	INICIO E-A 2021											
		Alumnos por Programa Educativo TSU											
		DNAM	PIAM	MAI	MAP	TICASI	MTAIEE	MTASM F	LACS	ADMVO	DOC	OTROS	TOTAL
Área 1 Atención medica	Consulta	0	0	0	0	0	0	0	0	28	2	1	31
	Incapacidades	0	0	0	0	0	0	0	0	15	1	0	16
	Justificantes	0	0	0	0	0	0	0	0	0	0	0	0
	Sub-total 1	0	0	0	0	0	0	0	0	43	3	1	47
Área 2 Medicina Preventiva	Control de embarazo	0	0	0	0	0	0	0	0	2	0	0	2
	Control de Diabetes e Hipertensión Arterial	0	0	0	0	0	0	0	0	5	1	0	6
	Sub-total 2	0	0	0	0	0	0	0	0	7	1	0	8
Área 3 Salud sexual y reproductiva	Conferencias	0	0	0	0	0	0	0	0	0	0	0	0
	Sub - total 3	0	0	0	0	0	0	0	0	0	0	0	0
Área 4 Afiliación de alumnos a se- guro facultativo IMSS	Afiliados	125	98	198	0	71	72	121	68	0	0	0	753
	Bajas	4	3	16	0	5	3	5	3	0	0	0	39
	Constancias de afiliación al IMSS.	1	1	1	0	0	1	0	0	0	0	0	4
	Sub-total 4	130	102	215	0	76	76	126	71	0	0	0	796
TOTALES		130	102	215	0	76	76	126	71	50	4	1	851

Tabla 37.- SERVICIO MÉDICO POR PE DE LICENCIATURA

Área	Actividad	INICIO E-A 2021						
		Alumnos por Programa Educativo LICENCIATURA						
		MT	LINM	SP	MI	IDGS	IDGRL	TOTAL
Área 1 Atención médica	Consulta	0	0	0	0	0	0	0
	Justificantes	0	0	0	0	0	0	0
	Sub-total 1	0	0	0	0	0	0	0
Área 2 Medicina Preventiva	Control de Embarazo	0	0	0	0	0	0	0
	Control de Diabetes e Hipertensión	0	0	0	0	0	0	0
	Sub-total 2	0	0	0	0	0	0	0
Salud sexual y reproductiva	Conferencias	0	0	0	0	0	0	0
	Sub - total 3	0	0	0	0	0	0	0
Área 4	Afiliados	41	20	16	21	10	3	111
	Bajas	3	0	0	2	0	1	6





Afiliación de alumnos a seguro facultativo IMSS	Constancias médicas	0	0	0	0	0	1	1
	Sub-totales 4	44	20	16	23	10	5	118
TOTALES		44	20	16	23	10	5	118

5.3 Prensa y Difusión

Tabla 38.- DIFUSIÓN EN FERIAS VOCACIONALES Y VISITAS GESTIONADAS

MEDIO DE COMUNICACIÓN	ENERO	FEBRERO	MARZO	TOTAL
RADIO	0	4	1	5
TELEVISIÓN	0	1	1	2
PERIÓDICO	0	1	0	1

Tabla 39.- COBERTURA DE EVENTOS DENTRO DE LA UTNC





ENERO		FEBRERO	
EXTENSIÓN UNIVERSITARIA	2	DIRECCIÓN ACADÉMICA	10
RECTORÍA	5	JURÍDICO	3
JURÍDICO	1	EXTENSIÓN UNIVERSITARIA	1
DIRECCIÓN ACADÉMICA	6	VINCULACIÓN	2
FINANZAS	1	FINANZAS	1
VINCULACIÓN	3	TOTAL DE NOTAS	17
TOTAL DE NOTAS	18	TOTAL DE NOTAS CUBIERTAS EN EL PERIODO	
		35	

Tabla 40.- COMUNICACIÓN E IMAGEN

DESCRIPCIÓN	ENERO	FEBRERO	PARCIAL CUATRIMESTRAL
CAMPAÑAS GENERALES	9	12	22
DISEÑOS	59	69	129
VIDEOS	0	3	3
DISEÑOS IMPRESOS	0	3	3

Tabla 41.- PRE-ADMISIÓN 2021

DESCRIPCIÓN	ENERO	FEBRERO	PARCIAL CUATRIMESTRAL
CAMPAÑA PRE-ADMISIÓN 2021	1	1	1
DISEÑOS	27	15	42
VIDEOS	6	1	7
SPOTS	2	0	2

Tabla 42.- ATENCIÓN A QUEJAS, COMENTARIO O SUGERENCIAS POR REDES SOCIALES

	WHATSAAP			FACEBOOK		
	ENERO	FEBRERO	PARCIAL CUATRIMESTRAL	ENERO	FEBRERO	PARCIAL CUATRIMESTRAL
DUDA, QUEJA Y SUGERENCIA RECIBIDA	197	151	348	133	63	196
EN PROCESO	197	151	348	133	63	196
RESUELTAS	197	151	348	133	63	196

6. Jurídico

Tabla 43.- CUMPLIMIENTO ICAI 2020

	TRIMESTRE				PROMEDIO
	Primero	Segundo	Tercero	Cuarto	
CALIFICACIÓN	100	100	100	100	100





Tabla 44.- BUZÓN DE QUEJAS Y/O SUGERENCIAS INSTITUCIONAL

MEDIO ELECTRÓNICO	ENERO	FEBRERO	TOTAL
Coahuila-INFOMEX	0	2	2
Subdirección de Asuntos Jurídicos de la D.G.U.T. y P.	1	1	
Dirección de Asuntos Administrativos de la Coordinación General de Asuntos Jurídicos	3	1	

Tabla 45.- UNIDADES ADMINISTRATIVAS DE ENTREGA-RECEPCIÓN

Unidad Administrativa	Avance de Anexos que Aplican		
	Anexos que Aplican	Anexos Actualizados y Autorizados	% de Cumplimiento
Rectoría	14	14	100 %
Adquisiciones y Control Patrimonial	14	14	100 %
Contabilidad	24	24	100 %
Desarrollo de Negocios Área Mercadotecnia	16	16	100 %
Dirección de Investigación y Desarrollo de Proyectos	13	13	100 %
Dirección de Mecatrónica	15	15	100 %
Finanzas	19	19	100 %
Jurídico	16	16	100 %
Mantenimiento Área Industrial y Área Petróleo	20	20	100 %
Planeación	15	15	100 %
Procesos Industriales Área Manufactura	15	15	100 %
Actividades Culturales y Deportivas	14	14	100 %
Recursos Humanos	19	19	100 %
Servicios Escolares	17	17	100 %
Servicios Estudiantiles y Extensión Universitaria	15	15	100 %
Servicios Médicos	14	14	100 %
Tic Área Sistemas Informáticos	17	17	100 %
Vinculación	14	14	100 %

Tabla 46.- COMITES VIGENTES

NOMBRE DEL COMITÉ	REUNIONES EJECUTADAS	SEGUIMIENTO DE ACUERDOS
		(RESUMEN)
Comité de control interno	1	<ul style="list-style-type: none"> Se cuenta con plan de trabajo 2021 validado Están en validación manuales ante SEFIRC Se rindió reporte del trimestre octubre-diciembre 2020
Subcomité de Adquisiciones	3	<ul style="list-style-type: none"> Se han regulado todas las adquisiciones del área de compras y adquisiciones, estableciendo mecanismos apegados a la legislación estatal y federal.





Comité Técnico de Documentación	2	<ul style="list-style-type: none"> • Clasificación de archivos por unidad administrativa • Elaboración de formatos para el ordenamiento documental de la universidad • Se encuentra en trámite ante la SEDU la capacitación del comité para la continuación del proceso del Comité técnico de documentación
COCODI (Órgano Interno de Control)	1	<ul style="list-style-type: none"> • Se Informó primer trimestre del año 2021 • Se presentaron avances de los programas de trabajo del control interno de la universidad, como son del programa del comité de ética, el de fiscalización y auditoría, transparencia e integridad y del programa de austeridad y ahorro.
Comité Interno de Austeridad y Ahorro	n/a	<ul style="list-style-type: none"> • Se solicitará su renovación en la reunión directiva de fecha 13 de abril 2021.
Comité de Becas	Última reunión diciembre	<ul style="list-style-type: none"> • Se revisaron todas las convocatorias de becas a emitir respecto de las becas socioeconómicas y de apoyo económico enero-abril 2021 • Se revisaron todas las solicitudes de becas con visitas domiciliarias, estudios socioeconómicos, análisis de rendimiento académico. • Se revisaron los listados de becas de aprovechamiento académico mismas que se otorga de forma automática. • Se publicaron los padrones de beneficiarios de todas las becas para el periodo enero-abril 2021 • En el mes de abril se tendrá la primera reunión del año con la Revisión de convocatorias para becas Mayo-Agosto 2021, con lo cual inicia el proceso de publicación, revisión y otorgamiento de una beca. • Se aprobó el plan de protección civil de la Universidad Tecnológica del Norte de Coahuila con una vigencia de un año y por primera vez se cuenta con un programa de prevención de accidentes debidamente validado por la autoridad de protección civil del estado de Coahuila. • Se recibieron cursos sobre uso y manejo seguro de extintores, primeros auxilios, plan de evacuación, búsqueda y rescate. • Se programaron simulacros/evacuación.
Comité de Seguridad e Higiene, Protección Civil, Ecología y de Salud	2	<ul style="list-style-type: none"> • Se verificaron todos los andenes de discapacitados con la finalidad de que cumplan con las pendientes establecidas y hacer relación de rampas para su debido mantenimiento y en su caso adecuación conforme a la norma. • Los vocales de salud en el trabajo, calendarizaron sanitizaciones por cada oficina mismas que fueron notificadas a cada área. • Se coordinó la entrega de cuantos insumos a cada área como gel antibacterial, cubre bocas, liquido sanitizante con atomizador. • Se firmó un convenio con un laboratorio para análisis clínicos a bajo costo en favor de los empleados de la universidad. • Se encuentra en trabajo un programa de prevención en el area de salud que se presentará en la siguiente reunión.
Comité de Transparencia	2	<ul style="list-style-type: none"> • En este comité se realizan reuniones con la finalidad de validar la información que se tiene dentro de los archivos de la universidad a fin de disponer de esta y entregarla según proceda a ciudadano petionario, en este periodo que se informa se validó información diversa en dos ocasiones.





Comité de Ética y Conducta	1	<ul style="list-style-type: none"> Se participó en un seminario de diálogos por la integridad y difusión de valores de los funcionarios públicos con un total de 15 participantes de nuestro comité el cual fue promovido por el Programa Para la Consolidación de la Ética Pública y la SEFIRC. Se participó como comité en la campaña si a la integridad que promueve la Secretaría de Fiscalización y Rendición de Cuentas Asistencia a foros virtuales de ética y buenas prácticas en la función pública (Convoca SEFIRC) Se cuenta con programa anual 2021 validado por nuestro órgano interno del control. (CO-CODI)
Comité de Cultura y tradiciones	1	<ul style="list-style-type: none"> Se instaló por primera vez en la universidad un comité que vigilara por el fomento a la cultura y las tradiciones al interior de la universidad. Como primer punto importante que le ha sido delegado a este comité es el de establecer el día de celebración del aniversario de la universidad a fin de que sea el día oficial de conmemoración anual por este concepto.
Comité de Calidad	1	<ul style="list-style-type: none"> Se realizó la auditoria interna al sistema de gestión de la calidad, con la participación de todas las áreas, determinándose las áreas de oportunidad que se tienen en cada proceso administrativo que se vive al interior de la universidad. Por primera vez se iniciaron los trabajos formales de un comité de tipo académico, instalándose la academia interinstitucional con la finalidad de regular el funcionamiento correcto de todas las academias de los distintos programas educativos que se ofertan. Se presentó programa de trabajo de cada academia para el periodo escolar vigente.
Academia Interinstitucional	1	<ul style="list-style-type: none"> Se presentó programa de trabajo de cada academia para el periodo escolar vigente.
Comité Técnico para el Programa para el Desarrollo Profesional Docente 2020	0	<ul style="list-style-type: none"> Se tiene agendada la primera reunión de este comité para el mes de abril del presente año.
Consejo de Vinculación y Pertinencia	0	<ul style="list-style-type: none"> Se tiene agendada la primera reunión de este año 2021 para el mes de mayo.
Comité para la Igualdad Laboral y No Discriminación	1	<ul style="list-style-type: none"> Se instaló comité con la finalidad de velar por la paridad laboral y con la meta de buscar la certificación en esta norma. Se elaboró el acta constitutiva del comité conforme el parámetro establecido por la norma oficial. Actualmente se trabaja en reuniones con los integrantes del comité a fin de plasmar una política propia de igualdad laboral y No discriminación. Se trabaja en la elaboración de un código o reglamento que sustente las acciones del comité y todo su ámbito de valides jurídica. Se trabaja en la planeación rumbo a la certificación en el cumplimiento de la norma como centro de trabajo.





Tabla 47.- RELACIÓN DE CONTRATOS DE PRESTACIÓN DE SERVICIOS DEL TRIMESTRE ENERO-MARZO 2021

NO DE CONTRATO	CONTRATANTE	FECHA DE CONTRATO	FECHA VENCIMIENTO	TIPO DE CONTRATO	MONTO	CONCEPTO	USUARIO
CPSE/001/2021	CLAUDIA GARCIA HERNANDEZ	05-ene-21		ARRENDAMIENTO	\$371,664.00	RENTA DE IMPRESORA, MARCA SAMSUNG, THOSIBA,	DayF
CPSE/002/2021	EDITORIAL DE PIEDRAS NEGRAS S.A DE C.V	04-feb-21		SERVICIO	\$174,000.00	CAMPAÑA DE DIFUSION 2021 4ROGAPLANAS Y/O 2 PAGINAS EN BLANCO Y NEGROEN LA SECCION LOCAL EN LA PAGINA 3C CONFORME AL DIA, QUE SE ELIJA POR PARTE DEL CLIENTE 4 PAGINAS BLANCO Y NEGRO LAS CUALES SE UTILIZARAN DENTRO DEL TIEMPO QUE DURE EL CONVENIO.	PRENSA
CPSE/003/2021	CANAL XXI S.A DE C.V.	04-feb-21		SERVICIO	\$36,540.00	CAMPAÑA DE DIFUSION 2021, 40 SPOTS DE 20 SEG. EN PROGRAMACION LOCAL, 1 NOTA INFORMATIVA EN NOTICIERO TELEVISIVA.	PRENSA
CPSE/004/2021	JOSUE RODRIGO MORENO AGUIRRE	04-feb-21		SERVICIO	\$13,920.00	CAMPAÑA DE DIFUSION 2021, 450 SPOTS POR MES, UN SERVICIO AGREGADO DE TRANSMISION DE NOTA DE LA UTNS Y ENTEVISTAS AL RECTOR	PRENSA
CPSE/005/2021	RADIO ZOCCALO S.A DE C.V	03-feb-21		SERVICIO	\$46,665.06	CAMPAÑA DE DIFUSION 2021, 100 SPOT MENSUALES DE 20SEG/EXA 107.1 F.M. 60 SPOTS MENSUALES DE 20 SEG/SUPER ESTELAR, 20 SPOTS MENSUALES DE 20 SEG. EN NOTICIERO RADIO ZOCCALO/ SUPER ESTELAR 107.9 F.M, 1 NOTA PERIODISTICA ANUAL, 3 NOTICIEROS, 1 BANNER WEB DE LA UNIVERSIDAD EN LA PAG. OFICIAL DE EXA 107.1 F.M.	PRENSA
CPSE/006/2021	XHFJS TV S.A DE C.V	04-feb-21		SERVICIO	\$43,848.00	CAMPAÑA DE DIFUSION 2021 30 CORTINILLAS SALIDA 1 CORTE COMERCIAL DE NOTICIERO, 90 SPOTS DE 20 SEG. (3 DIARIOS), 20 MENCIONES DE 30 SEG. 1 ENTREVISTA MENSUAL	PRENSA
CPSE/007/2021	SOCIAL MEDIA COAHUILA	08-feb-21		SERVICIOS	\$15,660.00	CAMPAÑA DE DIFUSION 2021, 100 SPOTS DE 20 SEG. AL MES,80 SPOTS DE 20 SEG. DE BONIFICACION PARA TRANSMITIRSE EN HORARIO DE 22:00 HRS A 6:00 A.M, 20 PUBLICACIONES EN FACEBOOK DE REGION 97.9, ENTRADA Y SALIDA DE ESPACIO NOTICIERO REGION INFORMA NORTE EN SUS TRES TRANSMISIONES, SECCIONES DISPONIBLES, PRONOSTICO DEL TIEMPO, NOTA DEL DIA, ESPECTACULOS LOCAL PAGO TRES MESES EN FECHAS DIFERIDAS.	PRENSA
CPSE/008/2021	XH. MEDIOS ELECTRONICOS S.A DE C.V	08/02/2021		SERVICIO	\$34,800.00	200 SPOTS DE 20" A PROGRAMAR EN LA MEJOR 99.1, F.M SE SUGIERE PROGRAMAR 5 DE LUNES A VIERNES, ENTRADA Y SALIDA DE PROGRAMA A ELEGIR, 2 SPOTS DENTRO DEL PROGRAMA, 2 SPOTS FUERA DEL PROGRAMA, 1 MENCIONA EN VIVO DE 60" DENTRO DEL PROGRAMA, 1 ENTREVISTA SEMANAL PRESENCIAL O TELEFONICA, 1 PUBLICACION SEMANAL EN LA PAGINA DE FACEBOOK DE LA MEJOR PIEDRAS, 1 HISTORIA MENCION SEMANAL EN NUESTRA PAGINA DE INSTAGRAM	PRENSA





CPSE/009/2021	LA RANCHERITA DEL AIRE S A DE C.V	25/02/2021	SERVICIO	\$64,800.00	@LAMEJORPIEDRAS, COBERTURA INFORMATIVA EN EVENTOS ESPECIALES DE LA UNIVERSIDAD. campaña de difusión 2021. 1 Spot de 20" antes de cada noticiero , con un total de impactos de 3 por día. 15 PZA PTR 1" CAL. 14, 5 PZA TRIPLAY DE 1/2", 2 KG PIJA PUNTA DE BROCA 1", 12 PZA SOLERA DE 2"X 1/8". 6 PZA TUBO AC 1 1/2" CED 30, 3 LITROS PINTURA VINILICA NEGRO, 3 LTS PINTURA VINILICA BLANCO, 5 LTS FONDO ROJO OXIDO, 4 LTS THINER, 25 PZAS BROCHA 1", 5 PZA LAMINA 1X6 MTS CAL 26.	PRENSA
CPSE/010/2021	JG FERRETERIA S.A DE C.V.	26-feb-21	ADQUISICION	\$36,122.98		DAYF

Tabla 48.- RELACIÓN DE CONTRATOS LABORALES

CONTRATANTE	FECHA INICIO	FECHA DE VENCIMIENTO	TIPO DE CONTRATO	MONTO	USUARIO
LIC. BERTHA ALICIA FRANCO SILVA	05/01/2021	23/04/2021	CUATRIMESTRAL	\$ 10,581.48	D.C.
ING. JULIO CESAR FERNANDEZ DADO	05/01/2021	23/04/2021	CUATRIMESTRAL	\$ 13,100.88	D.C.
ING. VIRGINIA YASMIN BARRON RIOJAS	05/01/2021	23/04/2021	CUATRIMESTRAL	\$ 10,077.60	D.C.
ING. MANUEL RODRÍGUEZ TOVAR	05/01/2021	23/04/2021	CUATRIMESTRAL	\$ 13,100.88	D.C.
LIC. EDNA SILVA MENDOZA	05/01/2021	23/04/2021	CUATRIMESTRAL	\$ 10,581.48	D.C.
ING. ADAN VELA AYALA	05/01/2021	23/04/2021	CUATRIMESTRAL	\$ 13,100.88	D.C.
ING. MOISES MORENO VELAZQUEZ	05/01/2021	23/04/2021	CUATRIMESTRAL	\$ 11,589.24	D.C.
ING. EDGAR SILVESTRE DIANAS MORALES	05/01/2021	23/04/2021	CUATRIMESTRAL	\$ 12,597.00	D.C.
ING. GUILLERMO CARDENAS GARZA	05/01/2021	23/04/2021	CUATRIMESTRAL	\$ 11,085.36	D.C.
LIC. ANTONIO SACHEZ HERNANDEZ	05/01/2021	23/04/2021	CUATRIMESTRAL	\$ 4,534.92	D.C.
LIC. JORGE ALBERTO SIERRA TALAMANTES	05/01/2021	23/04/2021	CUATRIMESTRAL	\$ 10,077.60	D.C.
ING. ALEJANDRO MATEOS PEREZ	05/01/2021	23/04/2021	CUATRIMESTRAL	\$ 11,589.24	D.C.
ING. GLORIA LEZITH CHAPA GARZA	05/01/2021	23/04/2021	CUATRIMESTRAL	\$ 10,581.48	D.C.
ING. RAMIRO AVALOS MARTINEZ	05/01/2021	23/04/2021	CUATRIMESTRAL	\$ 11,589.24	D.C.
ING. SOIRRAB GENEVITH BARRIOS HERRERA	05/01/2021	23/04/2021	CUATRIMESTRAL	\$ 7,054.32	D.C.
LIC. JULIO CESAR CINTA GONZALEZ	05/01/2021	23/04/2021	CUATRIMESTRAL	\$ 4,534.92	D.C.
ING. ALEJANDRA GONZALEZ MIRANDA	05/01/2021	23/04/2021	CUATRIMESTRAL	\$ 12,093.12	D.C.
MTRO. LUIS ANTONIO GARCIA HERNÁNDEZ	05/01/2021	23/04/2021	CUATRIMESTRAL	\$ 8,062.08	D.C.
LIC. ARNOLDO TREVIÑO GONZÁLEZ	05/01/2021	23/04/2021	CUATRIMESTRAL	\$ 11,589.24	D.C.
ING. LILIANA VIELMA RODRIGUEZ	05/01/2021	23/04/2021	CUATRIMESTRAL	\$ 8,565.96	D.C.
ING. RAUL ZAMBRANO SANDOVAL	05/01/2021	23/04/2021	CUATRIMESTRAL	\$ 12,093.12	D.C.
ING. ISMAEL NOGUERON CONTRERAS	05/01/2021	23/04/2021	CUATRIMESTRAL	\$ 12,093.12	D.C.
LIC. RENEE CARMÍN RIVERA GARCÍA	05/01/2021	23/04/2021	CUATRIMESTRAL	\$ 12,093.12	D.C.
ING. CARLOS EDUARDO TONCHE VAZQUEZ	05/01/2021	23/04/2021	CUATRIMESTRAL	\$ 12,093.12	D.C.
ING. JUAN FRANCISCO BARAJAS CORONA	05/01/2021	23/04/2021	CUATRIMESTRAL	\$ 5,038.80	D.C.
ING. ESTELA GUADALUPE SALAS SILLER	05/01/2021	23/04/2021	CUATRIMESTRAL	\$ 10,581.48	D.C.
ING. MARIO PATIÑO VILLAGÓMEZ	05/01/2021	23/04/2021	CUATRIMESTRAL	\$ 10,077.60	D.C.
ING. RODOLFO RODRÍGUEZ ALMARAZ	05/01/2021	23/04/2021	CUATRIMESTRAL	\$ 10,581.48	D.C.
ING. ZULLY ALEJANDRA MOLINA RIOS	05/01/2021	23/04/2021	CUATRIMESTRAL	\$ 9,573.72	D.C.





ING. NATHALIE HERNÁNDEZ RAMOS	05/01/2021	23/04/2021	CUATRIMESTRAL	\$ 11,085.36	D.C.
LIC. MONICA ESMERALDA GUTIÉRREZ PIÑA	05/01/2021	23/04/2021	CUATRIMESTRAL	\$ 11,085.36	D.C.
ING. BLANCA MARGARITA LARA PERALES	05/01/2021	23/04/2021	CUATRIMESTRAL	\$ 11,085.36	D.C.
ING. KARINA ALEJANDRA RIVERA RAMÍREZ	05/01/2021	23/04/2021	CUATRIMESTRAL	\$ 8,565.96	D.C.
LIC. ARACELY RODRÍGUEZ SAN MIGUEL	05/01/2021	23/04/2021	CUATRIMESTRAL	\$ 12,597.00	D.C.
C.P. JORGE ABRAHAM ZAPATA RODRÍGUEZ	05/01/2021	23/04/2021	CUATRIMESTRAL	\$ 9,069.84	D.C.
LIC. ANA MARÍA RODRÍGUEZ GONZÁLEZ	05/01/2021	23/04/2021	CUATRIMESTRAL	\$ 13,100.88	D.C.
LIC. JOYCELIN DE LA TORRE ORTIZ	05/01/2021	23/04/2021	CUATRIMESTRAL	\$ 9,069.84	D.C.
ING. RENÉ HUMBERTO CHACÓN VÁZQUEZ	05/01/2021	23/04/2021	CUATRIMESTRAL	\$ 12,093.12	D.C.
ING. JOSÉ ROBERTO BARRÓN RAMOS	05/01/2021	23/04/2021	CUATRIMESTRAL	\$ 12,597.00	D.C.
MTRO. HECTOR ENRIQUE REYES RODRIGUEZ	05/01/2021	23/04/2021	CUATRIMESTRAL	\$ 12,597.00	D.C.
ING. NORMA LIZBETH GUZMAN GUERRA	05/01/2021	23/04/2021	CUATRIMESTRAL	\$ 6,550.44	D.C.
LIC. CRISTINA MONTEMAYOR GARCÍA	05/01/2021	23/04/2021	CUATRIMESTRAL	\$ 12,597.00	D.C.
ING. EMMANUEL MARÍN VICENTE	05/01/2021	23/04/2021	CUATRIMESTRAL	\$ 9,069.84	D.C.
ING. HÉCTOR JAVIER IBARRA CASTILLO	05/01/2021	23/04/2021	CUATRIMESTRAL	\$ 6,046.56	D.C.
ING. JUAN JAIME SERRANO TORRES	05/01/2021	23/04/2021	CUATRIMESTRAL	\$ 6,046.56	D.C.
ING. EIRRAEL DURÓN RETANA	05/01/2021	23/04/2021	CUATRIMESTRAL	\$ 5,542.68	D.C.
LIC. ANA GABRIELA BERNAL CARRANCO	05/01/2021	23/04/2021	CUATRIMESTRAL	\$ 11,589.24	D.C.
ING. ANA CRISTINA AMAYA BRISEÑO	05/01/2021	23/04/2021	CUATRIMESTRAL	\$ 8,062.08	D.C.
LIC. PERLA JUDITH GARCIA ARZOLA	05/01/2021	23/04/2021	CUATRIMESTRAL	\$ 6,046.56	D.C.
MEFO. ISIDORA VAZQUEZ VALERIO	05/01/2021	23/04/2021	CUATRIMESTRAL	\$ 7,054.32	D.C.
ING. MARTHA LILIA SANCHEZ SANCHEZ	05/01/2021	23/04/2021	CUATRIMESTRAL	\$ 10,077.60	D.C.
LIC. SARAI A. LARA PALACIOS	05/01/2021	23/04/2021	CUATRIMESTRAL	\$ 10,077.60	D.C.
LIC. YVONNE MALDONADO VALDÉS	05/01/2021	23/04/2021	CUATRIMESTRAL	\$ 11,085.36	D.C.
LIC. JUAN MAÑAGA MEJIA	05/01/2021	23/04/2021	CUATRIMESTRAL	\$ 12,093.12	D.C.
ING. MARIO ALEJANDRO PINEDA LOERA	05/01/2021	23/04/2021	CUATRIMESTRAL	\$ 11,589.24	D.C.
ING. JUAN JOSÉ VALENZUELA GALLARDO	05/01/2021	23/04/2021	CUATRIMESTRAL	\$ 11,589.24	D.C.
ING. ROGELIO GALVÁN HERNÁNDEZ	05/01/2021	23/04/2021	CUATRIMESTRAL	\$ 8,062.08	D.C.
LIC. RICARDO CARRILLO CORNELIO	05/01/2021	23/04/2021	CUATRIMESTRAL	\$ 8,062.08	D.C.
ING. HÉCTOR GARIBAY FUANTOS	05/01/2021	23/04/2021	CUATRIMESTRAL	\$ 10,077.60	D.C.
ING. GUILLERMO ELIAS IGLESIAS LOPEZ	05/01/2021	23/04/2021	CUATRIMESTRAL	\$ 11,589.24	D.C.
T. ARNOLDO LARES HERNÁNDEZ	05/01/2021	23/04/2021	CUATRIMESTRAL	\$ 10,077.60	D.C.
LIC. ROCIO ESMERALDA BARRERA MARTÍNEZ	05/01/2021	23/04/2021	CUATRIMESTRAL	\$ 10,077.60	D.C.
ING. JESÚS MARIO PLATE MONSIVÁIS	05/01/2021	23/04/2021	CUATRIMESTRAL	\$ 10,077.60	D.C.
ING. SILVIA DONAJI MARÍN VICENTE	05/01/2021	23/04/2021	CUATRIMESTRAL	\$ 10,077.60	D.C.
LIC. JASHEIDA TAMILLE GARCIA VILLARREAL	05/01/2021	23/04/2021	CUATRIMESTRAL	\$ 4,031.04	D.C.
LIC. MONICA DARIELA CORTES MURILLO	05/01/2021	23/04/2021	CUATRIMESTRAL	\$ 6,046.56	D.C.
LIC. ROCIO SARAI HERNÁNDEZ CRUZ	05/01/2021	23/04/2021	CUATRIMESTRAL	\$ 5,038.80	D.C.
LIC. ANTONIO DÍAZ RAMIREZ	05/01/2021	23/04/2021	CUATRIMESTRAL	\$ 4,534.92	D.C.
T. ROSARIO PÉREZ GUZMAN	05/01/2021	23/04/2021	CUATRIMESTRAL	\$ 12,093.12	D.C.
LIC. CLAUDIA ELIZABETH PEREZ NAVARRETE	05/01/2021	23/04/2021	CUATRIMESTRAL	\$ 12,093.12	D.C.
MPL. DANIEL MARIO IBARRA FLORES	05/01/2021	23/04/2021	CUATRIMESTRAL	\$ 8,565.96	D.C.
LIC. MÓNICA CASTILLÓN MORALES	05/01/2021	23/04/2021	CUATRIMESTRAL	\$ 12,093.12	D.C.
ING. FERNANDO RODRÍGUEZ CALVILLO	05/01/2021	23/04/2021	CUATRIMESTRAL	\$ 5,038.80	D.C.





FABIAN RODRIGUEZ ROMERO	05/01/2021	23/04/2021	POR TIEMPO DETERMINADO	\$6,046.56	CULTURA Y DEPORTE
LUZ MANUEL MOYEDA LOPEZ	05/01/2021	23/04/2021	POR TIEMPO DETERMINADO	\$6,046.56	CULTURA Y DEPORTE
LIC. SANTA EDITH GARCIA GONZALEZ	05/01/2021	23/04/2021	POR TIEMPO DETERMINADO	\$6,046.56	CULTURA Y DEPORTE
LIC. ADRIANA MARISOL GARCIA ZAMARRIPA	05/01/2021	23/04/2021	POR TIEMPO DETERMINADO	\$6,046.56	CULTURA Y DEPORTE
MTRA. JESSICA VELAZQUEZ CASTELLANOS	01/01/2021	31/DIC/2021	POR TIEMPO DETERMINADO	\$29,629.88	PTC TITULAR B
LIC. GINA ELIZABETH CORDOVA LISZT	01/01/2021	31/DIC/2021	POR TIEMPO DETERMINADO	\$21,788.76	PTC, ASOCIADO C
FRANCISCO FABIAN TOBIAS MACIAS	01/01/2021	31/DIC/2021	POR TIEMPO DETERMINADO	\$21,788.76	PTC, ASOCIADO C
DORA AZALIA CASTRO TREVIÑO	01/01/2021		POR TIEMPO INDEFINIDO	\$29,629.88	PTC, TITULAR B
GERARDO RINCON MALTOS	01/01/2021		POR TIEMPO INDEFINIDO	\$29,629.88	PTC, TITULAR B
ING. MIRIAM ZULEMA GONZALEZ MEDRANO	01/01/2021		POR TIEMPO INDEFINIDO	\$29,629.88	PTC, TITULAR B
ROSENDO DE LUNA ALVAREZ	01/01/2021		POR TIEMPO INDEFINIDO	\$29,629.88	PTC, TITULAR B
EDGAR OLIVO BARRON RAMOS	01/01/2021		POR TIEMPO INDEFINIDO	\$29,629.88	PTC ASOCIADO C
ING. MARITZA GARCIA PEREZ	01/01/2021		POR TIEMPO INDEFINIDO	\$29,629.88	PTC ASOCIADO C
ALICIA VILLARREAL RUIZ	01/01/2021		POR TIEMPO INDEFINIDO	\$29,629.88	PTC ASOCIADO C
MARIA DEL ROSARIO GOMEZ VALDEZ	01/01/2021		POR TIEMPO INDEFINIDO	\$29,629.88	PTC ASOCIADO C
LIC. ADIEL CANIZALES CASTAÑEDA	05/01/2021	23/04/2021	HONORARIOS	\$11,337.44	EXTENSION UNIVERSITARIA





JASHEIDA TAMILLE GONZALEZ 05/01/2021 23/04/2021 HONORARIOS \$4,031.08 SERVICIOS ESTUDIAN- TILES D.C.

Tabla 49.- RELACIÓN DE CONVENIOS DEL MES DE ENERO-FEBRERO

NO DE CONVENIO	NOMBRE DEL CONVENIO	FECHA DE CONVENIO	FECHA VEN- CIMIENTO	TIPO DE CON- VENIO	GIRO	SECTOR	OBJETIVO
C-EMP/001/2021	RASSINI SUS- PENSIONES S.A. DE C.V.	20/01/2021	20/01/2023	CONVENIO GENERAL	AUTOMOTRIZ	EMPRESARIAL	EN VINCULAR A SUS ALUM- NOS Y PROFESORES IN- VESTIGADORES CON EL PERSONAL DE LA EM- PRESA A FIN DE PARTICI- PAR EN PROYECTOS DE INVESTIGACION Y/O DESA- RROLLO TECNOLÓGICO.
C-EMP/001/2021-e	RASSINI SUS- PENSIONES S.A. DE C.V.	20/01/2021	20/01/2023	CONVENIO ESPECIFICO	AUTOMOTRIZ	EMPRESARIAL	"MRP MANTENIMIENTO PREVENTIVO" EL OBJE- TIVO DE ESTE PROYECTO ES DISEÑAR E IMPLEMEN- TAR, EL PROGRAMA DE ABASTECIMIENTO DEL MATERIAL INDIRECTO, RE- LACIONADO PARA LA EJE- CUCION DE LOS MANTENI- MIENTOS PREVENTIVOS.
C-EMP/002/2021	LABORATORIO CLINICO	31/01/2021	31/12/2021	CONVENIO		EMPRESARIAL	Análisis Clínicos
C-EMP/013/2020-e	MAQUILADORA CABADA MORI- NEAU S DE R.L DE C.V	10/02/2021	10/02/2023	CONVENIO ESPECIFICO	ESTUDIO SO- BRE EL MAN- TENIMIENTO PREVENTIVO DE LOS EQUI- POS INSTALA- DOS, PARA ESPECIFICAR SU USO, ME- DIANTE LA ELABORA- CION DE LIS- TAS DE CO- TEJO.	EMPRESARIAL	ESTUDIO SOBRE EL MAN- TENIMIENTO PREVENTIVO DE LOS EQUIPOS INSTALA- DOS, PARA EFICIENTIZAR SU USO, MEDIANTE LA ELABORACION DE LISTAS DE COTEJO Y GARANTI- ZAR EL BUEN FUNCIONA- MIENTO DEL PLA DE PRO- DUCION, EVITANDOPERI- DIDAS POR INSPOINBILI- DAD DEL EQUIPO..
C-EMP/027/2019- e2	FUJIKURA RE- SOURCE MÉ- XICO	11/12/2020	11/12/2022	CONVENIO ESPECIFICO	MANUFAC- TURA DE AR- NESES	EMPRESARIAL	ESTABLECER LAS BASES Y LINEAMIENTOS ESPECÍFI- COS A QUE DEBEN SUJE- TARSE LAS RELACIONES DE COLABORACIÓN PARA DESARROLLAR PROYEC- TOS DE INVESTIGACIÓN, INNOVACIÓN Y EMPREN- DEDURISMO.





SEP
SECRETARÍA DE
EDUCACIÓN PÚBLICA



UNIVERSIDAD TECNOLÓGICA DE PUEBLA
CORPORACIÓN DE INSTITUTOS DE INVESTIGACIÓN Y DESARROLLO TECNOLÓGICO



Coahuila



SE SECRETARÍA DE EDUCACIÓN

IV. Información adicional.

a) La relación de bienes muebles que componen su patrimonio al 31 de marzo de 2021.

Ente Público: Universidad Tecnológica del Norte de Coahuila
Relación de Bienes Muebles que componen su patrimonio
Al 31 de marzo de 2021

Código	Descripción del Bien	Valor en libros
5110100018-1	ANAQUEL	\$ 8,920.00
5110100020-33	ARCHIVERO	\$ 10,418.59
5110100020-34	ARCHIVERO	\$ 10,418.59
5110100020-32	ARCHIVERO	\$ 4,059.00
5110100020-2	ARCHIVERO	\$ 4,031.44
5110100020-3	ARCHIVERO	\$ 4,031.44
5110100020-4	ARCHIVERO	\$ 4,031.44
5110100020-5	ARCHIVERO	\$ 4,031.44
5110100020-6	ARCHIVERO	\$ 4,031.44
5110100020-7	ARCHIVERO	\$ 4,031.44
5110100020-8	ARCHIVERO	\$ 4,031.44
5110100020-9	ARCHIVERO	\$ 4,031.44
5110100020-10	ARCHIVERO	\$ 4,031.44
5110100020-11	ARCHIVERO	\$ 4,031.44
5110100020-12	ARCHIVERO	\$ 4,031.44
5110100020-13	ARCHIVERO	\$ 4,031.44
5110100020-14	ARCHIVERO	\$ 4,031.44
5110100020-15	ARCHIVERO	\$ 4,031.44
5110100020-16	ARCHIVERO	\$ 4,031.44
5110100020-17	ARCHIVERO	\$ 4,031.44
5110100020-18	ARCHIVERO	\$ 4,031.44
5110100020-19	ARCHIVERO	\$ 4,031.44
5110100020-20	ARCHIVERO	\$ 4,031.44
5110100020-21	ARCHIVERO	\$ 4,031.44
5110100020-22	ARCHIVERO	\$ 4,031.44
5110100020-23	ARCHIVERO	\$ 4,031.44
5110100020-24	ARCHIVERO	\$ 4,031.44
5110100020-25	ARCHIVERO	\$ 4,031.44
5110100020-26	ARCHIVERO	\$ 4,031.44
5110100020-27	ARCHIVERO	\$ 4,031.44
5110100020-28	ARCHIVERO	\$ 4,031.44
5110100020-29	ARCHIVERO	\$ 4,031.44
5110100020-30	ARCHIVERO	\$ 4,031.44
5110100020-31	ARCHIVERO	\$ 4,031.46
5110100020-1	ARCHIVERO	\$ 3,000.00
5110100020-35	ARCHIVERO	\$ 5,252.12
5110100020-36	ARCHIVERO	\$ 5,252.12
5110100024-1	BANCA	\$ 4,046.57
5110100024-2	BANCA	\$ 4,046.57

5110100024-3	BANCA	\$	4,046.57
5110100049-44	CREDENZA	\$	5,176.00
5110100049-45	CREDENZA	\$	5,176.00
5110100049-14	CREDENZA	\$	3,691.46
5110100049-15	CREDENZA	\$	3,691.46
5110100049-16	CREDENZA	\$	3,691.47
5110100049-17	CREDENZA	\$	3,691.47
5110100049-18	CREDENZA	\$	3,691.47
5110100049-19	CREDENZA	\$	3,691.47
5110100049-20	CREDENZA	\$	3,691.48
5110100049-21	CREDENZA	\$	3,691.48
5110100049-22	CREDENZA	\$	3,691.48
5110100049-23	CREDENZA	\$	3,691.48
5110100049-24	CREDENZA	\$	3,691.48
5110100049-25	CREDENZA	\$	3,691.48
5110100049-26	CREDENZA	\$	3,691.48
5110100049-27	CREDENZA	\$	3,691.48
5110100049-28	CREDENZA	\$	3,691.48
5110100049-29	CREDENZA	\$	3,691.48
5110100049-30	CREDENZA	\$	3,691.48
5110100049-31	CREDENZA	\$	3,691.48
5110100049-32	CREDENZA	\$	3,691.48
5110100049-33	CREDENZA	\$	3,691.48
5110100049-34	CREDENZA	\$	3,691.49
5110100049-35	CREDENZA	\$	3,691.49
5110100049-36	CREDENZA	\$	3,691.49
5110100049-37	CREDENZA	\$	3,691.49
5110100049-38	CREDENZA	\$	3,691.49
5110100049-1	CREDENZA	\$	3,260.00
5110100049-2	CREDENZA	\$	3,260.00
5110100049-3	CREDENZA	\$	3,260.00
5110100049-4	CREDENZA	\$	3,260.00
5110100049-5	CREDENZA	\$	3,260.00
5110100049-6	CREDENZA	\$	3,260.00
5110100049-7	CREDENZA	\$	3,260.00
5110100049-8	CREDENZA	\$	3,260.00
5110100049-9	CREDENZA	\$	3,260.00
5110100049-10	CREDENZA	\$	3,260.00
5110100049-11	CREDENZA	\$	3,260.00
5110100049-12	CREDENZA	\$	3,260.00
5110100049-13	CREDENZA	\$	3,260.00
5110100049-39	CREDENZA	\$	5,176.00
5110100049-40	CREDENZA	\$	5,176.00
5110100049-41	CREDENZA	\$	5,176.00

5110100049-42	CREDENZA	\$	5,176.00
5110100049-43	CREDENZA	\$	5,176.00
5110100051-5	ESCRITORIO	\$	5,176.00
5110100051-1	ESCRITORIO	\$	4,151.01
5110100051-2	ESCRITORIO	\$	4,151.01
5110100051-3	ESCRITORIO	\$	4,151.02
5110100051-4	ESCRITORIO	\$	4,890.00
5110100051-21	ESCRITORIO	\$	11,832.00
5110100051-6	ESCRITORIO	\$	5,214.00
5110100051-7	ESCRITORIO	\$	5,214.00
5110100051-8	ESCRITORIO	\$	5,214.00
5110100051-9	ESCRITORIO	\$	5,214.00
5110100051-10	ESCRITORIO	\$	5,214.00
5110100051-11	ESCRITORIO	\$	5,214.00
5110100051-12	ESCRITORIO	\$	5,214.00
5110100051-13	ESCRITORIO	\$	5,214.00
5110100051-14	ESCRITORIO	\$	5,214.00
5110100051-15	ESCRITORIO	\$	5,214.00
5110100051-16	ESCRITORIO	\$	5,214.00
5110100051-17	ESCRITORIO	\$	5,214.00
5110100051-18	ESCRITORIO	\$	5,214.00
5110100051-19	ESCRITORIO	\$	5,214.00
5110100051-20	ESCRITORIO	\$	5,214.00
5110100051-39	ESCRITORIO	\$	6,272.92
5110100051-40	ESCRITORIO	\$	6,272.92
5110100051-38	ESCRITORIO	\$	9,750.00
5110100051-41	ESCRITORIO	\$	6,272.92
5110100051-42	ESCRITORIO	\$	6,272.92
5110100051-43	ESCRITORIO	\$	7,000.00
5110100051-44	ESCRITORIO	\$	13,920.00
5110100051-45	ESCRITORIO	\$	13,920.00
5110100051-46	ESCRITORIO	\$	13,920.00
5110100051-47	ESCRITORIO	\$	13,920.00
5110100051-48	ESCRITORIO	\$	13,920.00
5110100051-22	ESCRITORIO	\$	10,672.00
5110100051-23	ESCRITORIO	\$	10,672.00
5110100051-24	ESCRITORIO	\$	10,672.00
5110100051-25	ESCRITORIO	\$	10,672.00
5110100051-26	ESCRITORIO	\$	10,672.00
5110100051-27	ESCRITORIO	\$	10,672.00
5110100051-28	ESCRITORIO	\$	10,672.00
5110100051-29	ESCRITORIO	\$	10,672.00
5110100051-30	ESCRITORIO	\$	10,672.00
5110100051-31	ESCRITORIO	\$	10,672.00

5110100051-32	ESCRITORIO	\$	10,672.00
5110100051-33	ESCRITORIO	\$	10,672.00
5110100051-34	ESCRITORIO	\$	10,672.00
5110100051-35	ESCRITORIO	\$	10,672.00
5110100051-36	ESCRITORIO	\$	10,672.00
5110100051-37	ESCRITORIO	\$	10,672.00
5110100054-2	ESTANTE	\$	29,000.00
5110100054-1	ESTANTE	\$	3,997.78
5110100054-3	ESTANTE	\$	6,496.00
5110100054-4	ESTANTE	\$	6,496.00
5110100058-1	GABINETE PARA ARCHIVO	\$	10,904.00
5110100058-2	GABINETE PARA ARCHIVO	\$	43,946.76
5110100065-76	LIBRERO	\$	13,119.69
5110100065-6	LIBRERO	\$	3,600.00
5110100065-77	LIBRERO	\$	30,190.93
5110100065-57	LIBRERO	\$	5,294.06
5110100065-58	LIBRERO	\$	5,294.06
5110100065-59	LIBRERO	\$	5,294.06
5110100065-60	LIBRERO	\$	5,294.06
5110100065-61	LIBRERO	\$	5,294.06
5110100065-62	LIBRERO	\$	5,294.06
5110100065-63	LIBRERO	\$	5,294.06
5110100065-64	LIBRERO	\$	5,294.06
5110100065-65	LIBRERO	\$	5,294.06
5110100065-66	LIBRERO	\$	5,294.06
5110100065-67	LIBRERO	\$	5,294.06
5110100065-68	LIBRERO	\$	5,294.07
5110100065-69	LIBRERO	\$	5,294.07
5110100065-70	LIBRERO	\$	5,294.07
5110100065-71	LIBRERO	\$	5,294.07
5110100065-72	LIBRERO	\$	5,294.08
5110100065-73	LIBRERO	\$	5,294.08
5110100065-74	LIBRERO	\$	5,294.08
5110100065-75	LIBRERO	\$	5,294.70
5110100065-1	LIBRERO	\$	3,223.79
5110100065-2	LIBRERO	\$	3,223.79
5110100065-3	LIBRERO	\$	3,223.79
5110100065-4	LIBRERO	\$	3,223.79
5110100065-5	LIBRERO	\$	3,223.79
5110100065-55	LIBRERO	\$	4,600.74
5110100065-56	LIBRERO	\$	4,600.74
5110100065-24	LIBRERO	\$	4,600.71
5110100065-25	LIBRERO	\$	4,600.71
5110100065-26	LIBRERO	\$	4,600.71

5110100065-27	LIBRERO	\$	4,600.71
5110100065-28	LIBRERO	\$	4,600.71
5110100065-29	LIBRERO	\$	4,600.73
5110100065-30	LIBRERO	\$	4,600.73
5110100065-31	LIBRERO	\$	4,600.73
5110100065-32	LIBRERO	\$	4,600.73
5110100065-33	LIBRERO	\$	4,600.73
5110100065-34	LIBRERO	\$	4,600.73
5110100065-35	LIBRERO	\$	4,600.73
5110100065-36	LIBRERO	\$	4,600.73
5110100065-37	LIBRERO	\$	4,600.73
5110100065-38	LIBRERO	\$	4,600.73
5110100065-39	LIBRERO	\$	4,600.73
5110100065-40	LIBRERO	\$	4,600.73
5110100065-41	LIBRERO	\$	4,600.73
5110100065-42	LIBRERO	\$	4,600.73
5110100065-43	LIBRERO	\$	4,600.73
5110100065-44	LIBRERO	\$	4,600.73
5110100065-45	LIBRERO	\$	4,600.73
5110100065-46	LIBRERO	\$	4,600.73
5110100065-47	LIBRERO	\$	4,600.73
5110100065-48	LIBRERO	\$	4,600.73
5110100065-49	LIBRERO	\$	4,600.73
5110100065-50	LIBRERO	\$	4,600.73
5110100065-51	LIBRERO	\$	4,600.73
5110100065-52	LIBRERO	\$	4,600.73
5110100065-53	LIBRERO	\$	4,600.73
5110100065-54	LIBRERO	\$	4,600.73
5110100065-7	LIBRERO	\$	3,783.38
5110100065-8	LIBRERO	\$	3,783.38
5110100065-9	LIBRERO	\$	3,783.38
5110100065-10	LIBRERO	\$	3,783.38
5110100065-11	LIBRERO	\$	3,783.38
5110100065-12	LIBRERO	\$	3,783.38
5110100065-13	LIBRERO	\$	3,783.39
5110100065-14	LIBRERO	\$	3,783.39
5110100065-15	LIBRERO	\$	3,783.39
5110100065-16	LIBRERO	\$	3,783.39
5110100065-17	LIBRERO	\$	3,783.39
5110100065-18	LIBRERO	\$	3,783.39
5110100065-19	LIBRERO	\$	3,783.39
5110100065-20	LIBRERO	\$	3,783.39
5110100065-21	LIBRERO	\$	3,783.39
5110100065-22	LIBRERO	\$	3,783.39

5110100065-23	LIBRERO	\$	3,783.39
5110100065-89	LIBRERO	\$	4,143.88
5110100065-88	LIBRERO	\$	4,275.43
5110100065-87	LIBRERO	\$	4,275.43
5110100065-78	LIBRERO	\$	5,717.90
5110100065-84	LIBRERO	\$	4,275.43
5110100065-85	LIBRERO	\$	4,143.88
5110100065-86	LIBRERO	\$	4,275.43
5110100065-82	LIBRERO	\$	4,275.43
5110100065-83	LIBRERO	\$	4,275.43
5110100065-79	LIBRERO	\$	4,275.43
5110100065-80	LIBRERO	\$	4,275.43
5110100065-81	LIBRERO	\$	4,143.88
5110100065-90	LIBRERO	\$	4,143.88
5110100065-91	LIBRERO	\$	4,275.43
5110100065-92	LIBRERO	\$	4,275.43
5110100065-93	LIBRERO	\$	4,275.43
5110100065-94	LIBRERO	\$	4,275.43
5110100065-95	LIBRERO	\$	4,275.43
5110100065-96	LIBRERO	\$	4,275.43
5110100065-97	LIBRERO	\$	4,275.42
5110100065-98	LIBRERO	\$	4,275.42
5110100130-1	MAQUINAS Y HERRAMIENTAS DE MANO	\$	1.00
5110100130-2	MAQUINAS Y HERRAMIENTAS DE MANO	\$	1.00
5110100130-5	MAQUINAS Y HERRAMIENTAS DE MANO	\$	3,354.10
5110100130-6	MAQUINAS Y HERRAMIENTAS DE MANO	\$	3,498.00
5110100130-4	MAQUINAS Y HERRAMIENTAS DE MANO	\$	3,193.00
5110100069-2	MESA	\$	4,510.00
5110100069-3	MESA	\$	6,960.00
5110100069-4	MESA	\$	6,960.00
5110100069-5	MESA	\$	6,960.00
5110100069-6	MESA	\$	6,960.00
5110100069-7	MESA	\$	6,960.00
5110100069-8	MESA	\$	6,960.00
5110100069-9	MESA	\$	6,960.00
5110100069-10	MESA	\$	6,960.00
5110100069-11	MESA	\$	6,960.00
5110100069-12	MESA	\$	6,960.00
5110100069-13	MESA	\$	6,960.00
5110100069-14	MESA	\$	6,960.00
5110100069-15	MESA	\$	6,960.00

5110100069-16	MESA	\$	6,960.00
5110100069-17	MESA	\$	6,960.00
5110100069-18	MESA	\$	6,960.00
5110100069-19	MESA	\$	6,960.00
5110100069-20	MESA	\$	6,960.00
5110100069-21	MESA	\$	6,960.00
5110100069-22	MESA	\$	6,960.00
5110100069-23	MESA	\$	6,960.00
5110100069-24	MESA	\$	6,960.00
5110100069-25	MESA	\$	6,960.00
5110100069-26	MESA	\$	6,960.00
5110100069-27	MESA	\$	8,280.00
5110100069-29	MESA	\$	8,280.00
5110100069-30	MESA	\$	8,280.00
5110100069-1	MESA	\$	3,080.00
5110100081-1	MESA DE JUNTAS DE MADERA	\$	2,714.40
5110100083-1	MESA DE TRABAJO	\$	3,354.17
5110100083-2	MESA DE TRABAJO	\$	3,354.17
5110100083-3	MESA DE TRABAJO	\$	3,354.17
5110100083-4	MESA DE TRABAJO	\$	3,354.17
5110100083-5	MESA DE TRABAJO	\$	3,354.17
5110100083-6	MESA DE TRABAJO	\$	3,354.17
5110100083-7	MESA DE TRABAJO	\$	3,354.17
5110100083-8	MESA DE TRABAJO	\$	3,354.17
5110100083-9	MESA DE TRABAJO	\$	3,354.17
5110100083-10	MESA DE TRABAJO	\$	3,354.17
5110100083-11	MESA DE TRABAJO	\$	3,354.17
5110100093-1	MESAS DE METAL	\$	3,565.32
5110100093-2	MESAS DE METAL	\$	3,565.32
5110100093-3	MESAS DE METAL	\$	3,565.32
5110100093-4	MESAS DE METAL	\$	3,565.32
5110100093-5	MESAS DE METAL	\$	3,565.32
5110100093-6	MESAS DE METAL	\$	4,600.73
5110100093-7	MESAS DE METAL	\$	4,600.73
5110100093-8	MESAS DE METAL	\$	4,600.73
5110100093-9	MESAS DE METAL	\$	4,600.73
5110100093-10	MESAS DE METAL	\$	4,600.73
5110100093-11	MESAS DE METAL	\$	4,600.73
5110100093-12	MESAS DE METAL	\$	4,600.73
5110100093-13	MESAS DE METAL	\$	4,600.73
5110100093-14	MESAS DE METAL	\$	4,600.73
5110100093-15	MESAS DE METAL	\$	4,600.73
5110100093-16	MESAS DE METAL	\$	4,600.73
5110100093-17	MESAS DE METAL	\$	4,600.73

5110100093-18	MESAS DE METAL	\$	5,860.80
5110100093-19	MESAS DE METAL	\$	5,860.80
5110100093-20	MESAS DE METAL	\$	5,860.80
5110100093-21	MESAS DE METAL	\$	5,860.80
5110100093-22	MESAS DE METAL	\$	5,860.80
5110100093-27	MESAS DE METAL	\$	14,091.32
5110100093-23	MESAS DE METAL	\$	9,658.93
5110100093-26	MESAS DE METAL	\$	9,775.00
5110100128-43	MOBILIARIO	\$	11,295.72
5110100128-44	MOBILIARIO	\$	14,407.20
5110100128-45	MOBILIARIO	\$	15,589.06
5110100128-46	MOBILIARIO	\$	15,589.06
5110100128-47	MOBILIARIO	\$	15,589.07
5110100128-48	MOBILIARIO	\$	15,589.07
5110100128-49	MOBILIARIO	\$	20,418.00
5110100128-50	MOBILIARIO	\$	20,418.00
5110100128-52	MOBILIARIO	\$	26,680.00
5110100128-36	MOBILIARIO	\$	5,988.50
5110100128-1	MOBILIARIO	\$	4,535.00
5110100128-53	MOBILIARIO	\$	30,190.94
5110100128-54	MOBILIARIO	\$	33,211.20
5110100128-55	MOBILIARIO	\$	33,211.20
5110100128-37	MOBILIARIO	\$	8,298.46
5110100128-38	MOBILIARIO	\$	8,298.46
5110100128-39	MOBILIARIO	\$	8,298.47
5110100128-40	MOBILIARIO	\$	8,298.47
5110100128-41	MOBILIARIO	\$	8,298.48
5110100128-42	MOBILIARIO	\$	8,298.50
5110100128-3	MOBILIARIO	\$	5,509.10
5110100128-4	MOBILIARIO	\$	5,509.10
5110100128-5	MOBILIARIO	\$	5,509.10
5110100128-6	MOBILIARIO	\$	5,509.10
5110100128-7	MOBILIARIO	\$	5,509.11
5110100128-8	MOBILIARIO	\$	5,509.11
5110100128-9	MOBILIARIO	\$	5,509.11
5110100128-10	MOBILIARIO	\$	5,509.11
5110100128-11	MOBILIARIO	\$	5,509.11
5110100128-12	MOBILIARIO	\$	5,509.11
5110100128-13	MOBILIARIO	\$	5,509.11
5110100128-14	MOBILIARIO	\$	5,509.11
5110100128-15	MOBILIARIO	\$	5,509.12
5110100128-16	MOBILIARIO	\$	5,509.12
5110100128-17	MOBILIARIO	\$	5,527.80
5110100128-18	MOBILIARIO	\$	5,527.80

5110100128-19	MOBILIARIO	\$	5,527.83
5110100128-20	MOBILIARIO	\$	5,527.84
5110100128-21	MOBILIARIO	\$	5,527.84
5110100128-22	MOBILIARIO	\$	5,527.84
5110100128-23	MOBILIARIO	\$	5,527.84
5110100128-24	MOBILIARIO	\$	5,527.84
5110100128-25	MOBILIARIO	\$	5,527.84
5110100128-26	MOBILIARIO	\$	5,527.84
5110100128-27	MOBILIARIO	\$	5,527.84
5110100128-28	MOBILIARIO	\$	5,527.84
5110100128-29	MOBILIARIO	\$	5,527.84
5110100128-2	MOBILIARIO	\$	4,702.60
5110100128-56	MOBILIARIO	\$	9,309.41
5110100128-57	MOBILIARIO	\$	20,752.40
5110100105-2	PIZARRONES/PINTARRONES	\$	9,280.00
5110100105-1	PIZARRONES/PINTARRONES	\$	5,738.50
5110100108-1	REPISA	\$	2,730.00
5110100108-2	REPISA	\$	2,730.00
5110100108-3	REPISA	\$	2,730.00
5110100108-4	REPISA	\$	2,730.00
5110100111-1	SILLA	\$	4,801.30
5110100111-2	SILLA	\$	4,801.30
5110100111-3	SILLA	\$	4,801.32
5110100111-4	SILLA	\$	4,801.32
5110100111-5	SILLA	\$	4,801.32
5110100111-6	SILLA	\$	4,801.32
5110100111-7	SILLA	\$	4,801.33
5110100111-8	SILLA	\$	4,801.33
5110100111-9	SILLA	\$	4,801.33
5110100111-10	SILLA	\$	4,801.33
5110100111-11	SILLA	\$	4,801.33
5110100111-12	SILLA	\$	4,801.33
5110100111-13	SILLA	\$	4,801.33
5110100111-14	SILLA	\$	4,801.33
5110100111-15	SILLA	\$	4,801.33
5110100111-16	SILLA	\$	4,801.33
5110100111-17	SILLA	\$	4,801.33
5110100111-18	SILLA	\$	4,801.33
5110100111-19	SILLA	\$	4,801.33
5110100111-20	SILLA	\$	4,801.33
5110100111-21	SILLA	\$	4,801.34
5110100111-22	SILLA	\$	4,801.34
5110100114-1	SILLA GIRATORIA	\$	3,469.28
5110100114-2	SILLA GIRATORIA	\$	3,469.28

5110100114-3	SILLA GIRATORIA	\$	3,469.28
5110100114-4	SILLA GIRATORIA	\$	3,469.28
5110100114-5	SILLA GIRATORIA	\$	3,469.28
5110100114-6	SILLA GIRATORIA	\$	3,469.29
5110100114-7	SILLA GIRATORIA	\$	3,469.29
5110100114-8	SILLA GIRATORIA	\$	3,469.29
5110100114-9	SILLA GIRATORIA	\$	3,469.29
5110100114-10	SILLA GIRATORIA	\$	3,469.29
5110100114-11	SILLA GIRATORIA	\$	3,469.29
5110100114-12	SILLA GIRATORIA	\$	3,469.29
5110100114-13	SILLA GIRATORIA	\$	3,469.29
5110100114-14	SILLA GIRATORIA	\$	3,469.29
5110100114-15	SILLA GIRATORIA	\$	3,469.29
5110100114-16	SILLA GIRATORIA	\$	3,469.29
5110100114-17	SILLA GIRATORIA	\$	3,469.29
5110100114-18	SILLA GIRATORIA	\$	3,469.29
5110100114-19	SILLA GIRATORIA	\$	3,469.29
5110100114-20	SILLA GIRATORIA	\$	3,469.29
5110100114-21	SILLA GIRATORIA	\$	3,469.29
5110100114-22	SILLA GIRATORIA	\$	3,469.29
5110100114-23	SILLA GIRATORIA	\$	3,469.29
5110100114-24	SILLA GIRATORIA	\$	3,469.29
5110100114-25	SILLA GIRATORIA	\$	3,469.29
5110100114-26	SILLA GIRATORIA	\$	3,469.29
5110100114-27	SILLA GIRATORIA	\$	3,469.29
5110100114-28	SILLA GIRATORIA	\$	3,469.29
5110100114-29	SILLA GIRATORIA	\$	3,469.29
5110100114-30	SILLA GIRATORIA	\$	3,469.29
5110100114-31	SILLA GIRATORIA	\$	3,469.29
5110100114-32	SILLA GIRATORIA	\$	3,469.29
5110100114-33	SILLA GIRATORIA	\$	3,469.29
5110100114-34	SILLA GIRATORIA	\$	3,469.29
5110100114-35	SILLA GIRATORIA	\$	3,469.29
5110100114-36	SILLA GIRATORIA	\$	3,469.29
5110100114-37	SILLA GIRATORIA	\$	3,469.30
5110100114-38	SILLA GIRATORIA	\$	3,469.30
5110100114-39	SILLA GIRATORIA	\$	3,469.30
5110100114-44	SILLA GIRATORIA	\$	3,723.04
5110100114-40	SILLA GIRATORIA	\$	3,723.05
5110100114-41	SILLA GIRATORIA	\$	3,723.04
5110100114-42	SILLA GIRATORIA	\$	3,723.05
5110100114-43	SILLA GIRATORIA	\$	3,723.04
5110100118-24	SILLON	\$	5,760.74
5110100118-1	SILLON	\$	2,782.84

5110100118-4	SILLON	\$	5,322.78
5110100118-5	SILLON	\$	5,322.78
5110100118-6	SILLON	\$	5,322.78
5110100118-7	SILLON	\$	5,322.78
5110100118-8	SILLON	\$	5,322.78
5110100118-9	SILLON	\$	5,322.78
5110100118-10	SILLON	\$	5,322.80
5110100118-11	SILLON	\$	5,322.80
5110100118-12	SILLON	\$	5,663.27
5110100118-13	SILLON	\$	5,663.29
5110100118-14	SILLON	\$	5,663.29
5110100118-15	SILLON	\$	5,663.29
5110100118-16	SILLON	\$	5,663.29
5110100118-17	SILLON	\$	5,663.29
5110100118-18	SILLON	\$	5,663.29
5110100118-19	SILLON	\$	5,663.29
5110100118-20	SILLON	\$	5,663.29
5110100118-21	SILLON	\$	5,663.29
5110100118-22	SILLON	\$	5,663.29
5110100118-23	SILLON	\$	5,663.29
5110100118-2	SILLON	\$	4,324.45
5110100118-3	SILLON	\$	4,324.45
5110100012-1	TARIMAS PARA ESCENARIO MODULAR	\$	3,108.00
5110100012-2	TARIMAS PARA ESCENARIO MODULAR	\$	3,108.00
5110100012-3	TARIMAS PARA ESCENARIO MODULAR	\$	3,108.00
5110100012-4	TARIMAS PARA ESCENARIO MODULAR	\$	3,108.00
5110100012-5	TARIMAS PARA ESCENARIO MODULAR	\$	3,108.00
5110100012-6	TARIMAS PARA ESCENARIO MODULAR	\$	3,108.00
5110100012-7	TARIMAS PARA ESCENARIO MODULAR	\$	3,108.00
5110100012-8	TARIMAS PARA ESCENARIO MODULAR	\$	3,108.00
5110100012-9	TARIMAS PARA ESCENARIO MODULAR	\$	3,108.00
5110100012-10	TARIMAS PARA ESCENARIO MODULAR	\$	3,108.00
5110100012-11	TARIMAS PARA ESCENARIO MODULAR	\$	3,108.00
5110100129-1	VITRINA	\$	6,213.00
5110100129-2	VITRINA	\$	20,560.01
5120100002-1	OTROS BIENES	\$	3,364.00
5120100002-2	OTROS BIENES	\$	4,600.73
5120100002-3	OTROS BIENES	\$	4,652.97

5120100002-4	OTROS BIENES	\$	5,353.85
5120100002-5	OTROS BIENES	\$	8,570.42
5120100002-6	OTROS BIENES	\$	11,832.00
5120100002-7	OTROS BIENES	\$	15,883.09
5150100106-1	BIENES INFORMÁTICOS	\$	1.00
5150100106-2	BIENES INFORMÁTICOS	\$	1.00
5150100106-3	BIENES INFORMÁTICOS	\$	1.00
5150100106-4	BIENES INFORMÁTICOS	\$	1.00
5150100106-5	BIENES INFORMÁTICOS	\$	1.00
5150100106-6	BIENES INFORMÁTICOS	\$	1.00
5150100106-7	BIENES INFORMÁTICOS	\$	1.00
5150100106-8	BIENES INFORMÁTICOS	\$	1.00
5150100106-10	BIENES INFORMÁTICOS	\$	1.00
5150100106-16	BIENES INFORMÁTICOS	\$	10.00
5150100106-17	BIENES INFORMÁTICOS	\$	2,981.20
5150100106-18	BIENES INFORMÁTICOS	\$	2,981.20
5150100106-19	BIENES INFORMÁTICOS	\$	2,981.20
5150100106-20	BIENES INFORMÁTICOS	\$	2,981.20
5150100106-21	BIENES INFORMÁTICOS	\$	3,217.00
5150100106-12	BIENES INFORMÁTICOS	\$	1.00
5150100106-13	BIENES INFORMÁTICOS	\$	1.00
5150100106-14	BIENES INFORMÁTICOS	\$	1.00
5150100106-26	BIENES INFORMÁTICOS	\$	5,000.00
5150100106-27	BIENES INFORMÁTICOS	\$	5,000.00
5150100106-28	BIENES INFORMÁTICOS	\$	5,000.00
5150100106-29	BIENES INFORMÁTICOS	\$	5,000.00
5150100106-30	BIENES INFORMÁTICOS	\$	5,000.00
5150100106-31	BIENES INFORMÁTICOS	\$	5,000.00
5150100106-32	BIENES INFORMÁTICOS	\$	5,000.00
5150100106-33	BIENES INFORMÁTICOS	\$	5,000.00
5150100106-34	BIENES INFORMÁTICOS	\$	5,000.00
5150100106-35	BIENES INFORMÁTICOS	\$	5,000.00
5150100106-36	BIENES INFORMÁTICOS	\$	5,000.00
5150100106-37	BIENES INFORMÁTICOS	\$	5,000.00
5150100106-38	BIENES INFORMÁTICOS	\$	5,000.00
5150100106-39	BIENES INFORMÁTICOS	\$	5,000.00
5150100106-22	BIENES INFORMÁTICOS	\$	4,083.20
5150100106-24	BIENES INFORMÁTICOS	\$	4,243.50
5150100106-25	BIENES INFORMÁTICOS	\$	4,640.94
5150100106-40	BIENES INFORMÁTICOS	\$	5,175.00
5150100106-41	BIENES INFORMÁTICOS	\$	5,278.00
5150100106-42	BIENES INFORMÁTICOS	\$	5,451.08
5150100106-44	BIENES INFORMÁTICOS	\$	5,651.52
5150100106-15	BIENES INFORMÁTICOS	\$	1.00

5150100106-43	BIENES INFORMÁTICOS	\$	5,549.44
5150100106-45	BIENES INFORMÁTICOS	\$	6,844.00
5150100106-47	BIENES INFORMÁTICOS	\$	8,636.50
5150100106-48	BIENES INFORMÁTICOS	\$	8,636.50
5150100106-49	BIENES INFORMÁTICOS	\$	8,636.50
5150100106-50	BIENES INFORMÁTICOS	\$	8,636.50
5150100106-52	BIENES INFORMÁTICOS	\$	8,636.50
5150100106-53	BIENES INFORMÁTICOS	\$	8,700.00
5150100106-56	BIENES INFORMÁTICOS	\$	12,438.11
5150100106-46	BIENES INFORMÁTICOS	\$	7,609.60
5150100106-57	BIENES INFORMÁTICOS	\$	13,189.20
5150100106-58	BIENES INFORMÁTICOS	\$	13,189.20
5150100106-54	BIENES INFORMÁTICOS	\$	12,155.50
5150100106-55	BIENES INFORMÁTICOS	\$	12,155.50
5150100106-59	BIENES INFORMÁTICOS	\$	16,149.52
5150100106-61	BIENES INFORMÁTICOS	\$	25,088.45
5150100106-62	BIENES INFORMÁTICOS	\$	26,143.11
5150100106-63	BIENES INFORMÁTICOS	\$	26,143.11
5150100106-65	BIENES INFORMÁTICOS	\$	35,806.40
5150100106-60	BIENES INFORMÁTICOS	\$	22,194.79
5150100106-66	BIENES INFORMÁTICOS	\$	50,634.00
5150100106-67	BIENES INFORMÁTICOS	\$	79,924.00
5150100106-68	BIENES INFORMÁTICOS	\$	79,924.00
5150100106-69	BIENES INFORMÁTICOS	\$	79,924.00
5150100106-70	BIENES INFORMÁTICOS	\$	79,924.00
5150100106-71	BIENES INFORMÁTICOS	\$	79,924.00
5150100106-103	BIENES INFORMÁTICOS	\$	448,984.00
5150100106-72	BIENES INFORMÁTICOS	\$	3,352.40
5150100106-104	BIENES INFORMÁTICOS	\$	7,210.00
5150100106-105	BIENES INFORMÁTICOS	\$	34,900.00
5150100106-107	BIENES INFORMÁTICOS	\$	107,312.29
5150100106-108	BIENES INFORMÁTICOS	\$	107,312.29
5150100106-109	BIENES INFORMÁTICOS	\$	107,312.29
5150100106-110	BIENES INFORMÁTICOS	\$	107,312.29
5150100106-111	BIENES INFORMÁTICOS	\$	107,312.29
5150100106-112	BIENES INFORMÁTICOS	\$	107,312.29
5150100106-113	BIENES INFORMÁTICOS	\$	107,312.29
5150100106-114	BIENES INFORMÁTICOS	\$	107,312.29
5150100106-115	BIENES INFORMÁTICOS	\$	107,312.29
5150100106-116	BIENES INFORMÁTICOS	\$	107,312.29
5150100106-106	BIENES INFORMÁTICOS	\$	5,000.00
5150100106-117	BIENES INFORMÁTICOS	\$	9,152.40
5150100106-118	BIENES INFORMÁTICOS	\$	9,152.40
5150100106-73	BIENES INFORMÁTICOS	\$	4,060.00

5150100106-74	BIENES INFORMÁTICOS	\$	4,060.00
5150100106-75	BIENES INFORMÁTICOS	\$	4,060.00
5150100106-76	BIENES INFORMÁTICOS	\$	4,060.00
5150100106-77	BIENES INFORMÁTICOS	\$	4,060.00
5150100106-78	BIENES INFORMÁTICOS	\$	4,060.00
5150100106-79	BIENES INFORMÁTICOS	\$	4,060.00
5150100106-80	BIENES INFORMÁTICOS	\$	4,060.00
5150100106-81	BIENES INFORMÁTICOS	\$	4,060.00
5150100106-82	BIENES INFORMÁTICOS	\$	4,060.00
5150100106-83	BIENES INFORMÁTICOS	\$	4,060.00
5150100106-84	BIENES INFORMÁTICOS	\$	4,060.00
5150100106-85	BIENES INFORMÁTICOS	\$	4,060.00
5150100106-86	BIENES INFORMÁTICOS	\$	4,060.00
5150100106-87	BIENES INFORMÁTICOS	\$	4,060.00
5150100106-88	BIENES INFORMÁTICOS	\$	4,060.00
5150100106-89	BIENES INFORMÁTICOS	\$	4,060.00
5150100106-90	BIENES INFORMÁTICOS	\$	4,060.00
5150100106-91	BIENES INFORMÁTICOS	\$	4,060.00
5150100106-92	BIENES INFORMÁTICOS	\$	4,060.00
5150100106-93	BIENES INFORMÁTICOS	\$	4,060.00
5150100106-94	BIENES INFORMÁTICOS	\$	4,060.00
5150100106-95	BIENES INFORMÁTICOS	\$	4,060.00
5150100106-96	BIENES INFORMÁTICOS	\$	4,060.00
5150100106-97	BIENES INFORMÁTICOS	\$	4,060.00
5150100106-98	BIENES INFORMÁTICOS	\$	4,060.00
5150100106-99	BIENES INFORMÁTICOS	\$	4,060.00
5150100106-100	BIENES INFORMÁTICOS	\$	4,060.00
5150100106-101	BIENES INFORMÁTICOS	\$	4,060.00
5150100106-102	BIENES INFORMÁTICOS	\$	4,060.00
5150100013-1	CAMARA DE VIDEO PARA EQUIPO MULTIMEDIA	\$	5,092.40
5150100067-6	COMPUTADORA	\$	1.00
5150100067-15	COMPUTADORA	\$	1.00
5150100067-25	COMPUTADORA	\$	1.00
5150100067-33	COMPUTADORA	\$	1.00
5150100067-37	COMPUTADORA	\$	1.00
5150100067-42	COMPUTADORA	\$	6,858.98
5150100067-43	COMPUTADORA	\$	6,859.00
5150100067-44	COMPUTADORA	\$	6,859.00
5150100067-46	COMPUTADORA	\$	6,859.00
5150100067-47	COMPUTADORA	\$	6,859.00
5150100067-48	COMPUTADORA	\$	6,859.00
5150100067-49	COMPUTADORA	\$	6,859.00
5150100067-50	COMPUTADORA	\$	6,859.00
5150100067-51	COMPUTADORA	\$	6,859.00

5150100067-52	COMPUTADORA	\$	6,859.00
5150100067-53	COMPUTADORA	\$	6,859.00
5150100067-54	COMPUTADORA	\$	6,859.00
5150100067-55	COMPUTADORA	\$	6,859.00
5150100067-56	COMPUTADORA	\$	6,859.00
5150100067-57	COMPUTADORA	\$	6,859.00
5150100067-58	COMPUTADORA	\$	6,859.00
5150100067-59	COMPUTADORA	\$	6,859.00
5150100067-60	COMPUTADORA	\$	6,859.00
5150100067-2	COMPUTADORA	\$	1.00
5150100067-3	COMPUTADORA	\$	1.00
5150100067-4	COMPUTADORA	\$	1.00
5150100067-613	COMPUTADORA	\$	26,637.78
5150100067-614	COMPUTADORA	\$	26,637.78
5150100067-615	COMPUTADORA	\$	26,637.78
5150100067-616	COMPUTADORA	\$	26,637.78
5150100067-617	COMPUTADORA	\$	26,637.78
5150100067-618	COMPUTADORA	\$	26,637.78
5150100067-620	COMPUTADORA	\$	26,637.78
5150100067-621	COMPUTADORA	\$	26,637.78
5150100067-622	COMPUTADORA	\$	26,637.78
5150100067-623	COMPUTADORA	\$	26,637.78
5150100067-624	COMPUTADORA	\$	26,637.78
5150100067-625	COMPUTADORA	\$	26,637.78
5150100067-626	COMPUTADORA	\$	26,637.78
5150100067-627	COMPUTADORA	\$	26,637.78
5150100067-628	COMPUTADORA	\$	26,637.78
5150100067-629	COMPUTADORA	\$	26,637.78
5150100067-630	COMPUTADORA	\$	26,637.78
5150100067-631	COMPUTADORA	\$	26,637.78
5150100067-632	COMPUTADORA	\$	26,637.78
5150100067-633	COMPUTADORA	\$	26,637.78
5150100067-634	COMPUTADORA	\$	26,637.78
5150100067-635	COMPUTADORA	\$	26,637.78
5150100067-636	COMPUTADORA	\$	26,637.78
5150100067-637	COMPUTADORA	\$	26,637.78
5150100067-638	COMPUTADORA	\$	26,637.78
5150100067-639	COMPUTADORA	\$	26,637.78
5150100067-640	COMPUTADORA	\$	26,637.78
5150100067-641	COMPUTADORA	\$	26,637.78
5150100067-642	COMPUTADORA	\$	26,637.78
5150100067-643	COMPUTADORA	\$	26,637.78
5150100067-644	COMPUTADORA	\$	26,637.78
5150100067-645	COMPUTADORA	\$	26,703.20

5150100067-646	COMPUTADORA	\$	26,703.20
5150100067-647	COMPUTADORA	\$	26,703.20
5150100067-648	COMPUTADORA	\$	26,703.20
5150100067-649	COMPUTADORA	\$	26,703.20
5150100067-650	COMPUTADORA	\$	26,703.20
5150100067-651	COMPUTADORA	\$	26,703.20
5150100067-652	COMPUTADORA	\$	26,703.20
5150100067-653	COMPUTADORA	\$	26,703.20
5150100067-654	COMPUTADORA	\$	26,703.20
5150100067-655	COMPUTADORA	\$	26,703.20
5150100067-656	COMPUTADORA	\$	26,703.20
5150100067-523	COMPUTADORA	\$	16,445.00
5150100067-524	COMPUTADORA	\$	17,244.25
5150100067-510	COMPUTADORA	\$	15,999.00
5150100067-511	COMPUTADORA	\$	16,093.32
5150100067-512	COMPUTADORA	\$	16,093.32
5150100067-513	COMPUTADORA	\$	16,093.32
5150100067-514	COMPUTADORA	\$	16,093.32
5150100067-515	COMPUTADORA	\$	16,093.32
5150100067-516	COMPUTADORA	\$	16,093.32
5150100067-517	COMPUTADORA	\$	16,093.32
5150100067-518	COMPUTADORA	\$	16,093.32
5150100067-519	COMPUTADORA	\$	16,093.32
5150100067-520	COMPUTADORA	\$	16,093.32
5150100067-521	COMPUTADORA	\$	16,093.32
5150100067-593	COMPUTADORA	\$	21,076.04
5150100067-594	COMPUTADORA	\$	21,076.04
5150100067-595	COMPUTADORA	\$	21,076.04
5150100067-596	COMPUTADORA	\$	21,076.04
5150100067-597	COMPUTADORA	\$	21,076.04
5150100067-598	COMPUTADORA	\$	21,076.04
5150100067-599	COMPUTADORA	\$	21,076.04
5150100067-600	COMPUTADORA	\$	21,076.04
5150100067-601	COMPUTADORA	\$	21,076.04
5150100067-602	COMPUTADORA	\$	21,076.04
5150100067-603	COMPUTADORA	\$	21,076.04
5150100067-604	COMPUTADORA	\$	21,076.04
5150100067-605	COMPUTADORA	\$	21,076.04
5150100067-606	COMPUTADORA	\$	21,076.04
5150100067-607	COMPUTADORA	\$	21,076.04
5150100067-608	COMPUTADORA	\$	21,076.04
5150100067-609	COMPUTADORA	\$	21,076.04
5150100067-610	COMPUTADORA	\$	21,076.04
5150100067-611	COMPUTADORA	\$	21,076.04

5150100067-560	COMPUTADORA	\$	20,244.32
5150100067-561	COMPUTADORA	\$	20,244.32
5150100067-562	COMPUTADORA	\$	20,244.32
5150100067-563	COMPUTADORA	\$	20,244.32
5150100067-564	COMPUTADORA	\$	20,244.32
5150100067-565	COMPUTADORA	\$	20,244.32
5150100067-566	COMPUTADORA	\$	20,244.32
5150100067-567	COMPUTADORA	\$	20,244.32
5150100067-568	COMPUTADORA	\$	20,244.32
5150100067-569	COMPUTADORA	\$	20,244.32
5150100067-570	COMPUTADORA	\$	20,244.32
5150100067-571	COMPUTADORA	\$	20,244.32
5150100067-572	COMPUTADORA	\$	20,244.32
5150100067-573	COMPUTADORA	\$	20,244.32
5150100067-574	COMPUTADORA	\$	20,244.32
5150100067-575	COMPUTADORA	\$	20,244.32
5150100067-576	COMPUTADORA	\$	20,244.32
5150100067-577	COMPUTADORA	\$	20,244.32
5150100067-578	COMPUTADORA	\$	20,679.32
5150100067-579	COMPUTADORA	\$	20,679.32
5150100067-580	COMPUTADORA	\$	20,679.32
5150100067-581	COMPUTADORA	\$	20,679.32
5150100067-582	COMPUTADORA	\$	20,679.32
5150100067-583	COMPUTADORA	\$	20,679.32
5150100067-584	COMPUTADORA	\$	20,679.32
5150100067-585	COMPUTADORA	\$	20,679.32
5150100067-586	COMPUTADORA	\$	20,679.32
5150100067-587	COMPUTADORA	\$	20,679.32
5150100067-588	COMPUTADORA	\$	20,679.32
5150100067-589	COMPUTADORA	\$	20,679.32
5150100067-590	COMPUTADORA	\$	20,679.32
5150100067-591	COMPUTADORA	\$	20,679.32
5150100067-592	COMPUTADORA	\$	20,679.32
5150100067-186	COMPUTADORA	\$	10,689.25
5150100067-187	COMPUTADORA	\$	10,689.25
5150100067-189	COMPUTADORA	\$	10,689.25
5150100067-190	COMPUTADORA	\$	10,689.25
5150100067-191	COMPUTADORA	\$	10,689.25
5150100067-192	COMPUTADORA	\$	10,689.25
5150100067-193	COMPUTADORA	\$	10,689.25
5150100067-526	COMPUTADORA	\$	18,792.00
5150100067-527	COMPUTADORA	\$	18,792.00
5150100067-528	COMPUTADORA	\$	18,792.00
5150100067-529	COMPUTADORA	\$	18,792.00

5150100067-531	COMPUTADORA	\$	18,792.00
5150100067-532	COMPUTADORA	\$	18,792.00
5150100067-533	COMPUTADORA	\$	18,792.00
5150100067-534	COMPUTADORA	\$	18,792.00
5150100067-535	COMPUTADORA	\$	18,792.00
5150100067-536	COMPUTADORA	\$	18,792.00
5150100067-537	COMPUTADORA	\$	18,792.00
5150100067-538	COMPUTADORA	\$	18,792.00
5150100067-539	COMPUTADORA	\$	18,792.00
5150100067-540	COMPUTADORA	\$	18,792.00
5150100067-541	COMPUTADORA	\$	18,792.00
5150100067-542	COMPUTADORA	\$	18,792.00
5150100067-543	COMPUTADORA	\$	18,792.00
5150100067-545	COMPUTADORA	\$	18,792.00
5150100067-546	COMPUTADORA	\$	18,792.00
5150100067-547	COMPUTADORA	\$	18,792.00
5150100067-548	COMPUTADORA	\$	18,792.00
5150100067-549	COMPUTADORA	\$	18,792.00
5150100067-550	COMPUTADORA	\$	18,792.00
5150100067-551	COMPUTADORA	\$	18,792.00
5150100067-552	COMPUTADORA	\$	18,792.00
5150100067-553	COMPUTADORA	\$	18,792.00
5150100067-554	COMPUTADORA	\$	18,792.00
5150100067-555	COMPUTADORA	\$	19,905.60
5150100067-556	COMPUTADORA	\$	19,905.60
5150100067-558	COMPUTADORA	\$	19,905.60
5150100067-559	COMPUTADORA	\$	19,905.60
5150100067-285	COMPUTADORA	\$	12,755.80
5150100067-286	COMPUTADORA	\$	12,755.80
5150100067-287	COMPUTADORA	\$	12,755.80
5150100067-288	COMPUTADORA	\$	12,755.80
5150100067-289	COMPUTADORA	\$	12,755.80
5150100067-293	COMPUTADORA	\$	12,755.80
5150100067-294	COMPUTADORA	\$	12,755.80
5150100067-296	COMPUTADORA	\$	12,755.80
5150100067-297	COMPUTADORA	\$	12,755.80
5150100067-298	COMPUTADORA	\$	12,755.80
5150100067-300	COMPUTADORA	\$	12,755.80
5150100067-301	COMPUTADORA	\$	13,036.08
5150100067-302	COMPUTADORA	\$	13,036.08
5150100067-303	COMPUTADORA	\$	13,036.08
5150100067-304	COMPUTADORA	\$	13,036.08
5150100067-305	COMPUTADORA	\$	13,036.08
5150100067-306	COMPUTADORA	\$	13,036.08

5150100067-307	COMPUTADORA	\$	13,036.08
5150100067-308	COMPUTADORA	\$	13,036.08
5150100067-309	COMPUTADORA	\$	13,036.08
5150100067-310	COMPUTADORA	\$	13,036.08
5150100067-311	COMPUTADORA	\$	13,036.08
5150100067-312	COMPUTADORA	\$	13,036.08
5150100067-313	COMPUTADORA	\$	13,036.08
5150100067-314	COMPUTADORA	\$	13,036.08
5150100067-315	COMPUTADORA	\$	13,036.08
5150100067-316	COMPUTADORA	\$	13,036.08
5150100067-317	COMPUTADORA	\$	13,036.08
5150100067-318	COMPUTADORA	\$	13,036.08
5150100067-319	COMPUTADORA	\$	13,036.08
5150100067-320	COMPUTADORA	\$	13,036.08
5150100067-321	COMPUTADORA	\$	13,036.08
5150100067-322	COMPUTADORA	\$	13,036.08
5150100067-323	COMPUTADORA	\$	13,036.08
5150100067-324	COMPUTADORA	\$	13,036.08
5150100067-325	COMPUTADORA	\$	13,036.08
5150100067-326	COMPUTADORA	\$	13,036.08
5150100067-327	COMPUTADORA	\$	13,036.08
5150100067-328	COMPUTADORA	\$	13,036.08
5150100067-329	COMPUTADORA	\$	13,036.08
5150100067-330	COMPUTADORA	\$	13,036.08
5150100067-331	COMPUTADORA	\$	13,036.08
5150100067-332	COMPUTADORA	\$	13,036.08
5150100067-333	COMPUTADORA	\$	13,036.08
5150100067-334	COMPUTADORA	\$	13,036.08
5150100067-335	COMPUTADORA	\$	13,036.08
5150100067-336	COMPUTADORA	\$	13,036.08
5150100067-337	COMPUTADORA	\$	13,036.08
5150100067-338	COMPUTADORA	\$	13,036.08
5150100067-339	COMPUTADORA	\$	13,036.08
5150100067-340	COMPUTADORA	\$	13,036.08
5150100067-341	COMPUTADORA	\$	13,036.08
5150100067-342	COMPUTADORA	\$	13,036.08
5150100067-343	COMPUTADORA	\$	13,036.08
5150100067-344	COMPUTADORA	\$	13,036.08
5150100067-345	COMPUTADORA	\$	13,036.08
5150100067-346	COMPUTADORA	\$	13,036.08
5150100067-347	COMPUTADORA	\$	13,036.08
5150100067-348	COMPUTADORA	\$	13,036.08
5150100067-349	COMPUTADORA	\$	13,036.08
5150100067-350	COMPUTADORA	\$	13,036.08

5150100067-351	COMPUTADORA	\$	13,036.08
5150100067-352	COMPUTADORA	\$	13,036.08
5150100067-353	COMPUTADORA	\$	13,036.08
5150100067-354	COMPUTADORA	\$	13,036.08
5150100067-355	COMPUTADORA	\$	13,036.08
5150100067-356	COMPUTADORA	\$	13,036.08
5150100067-357	COMPUTADORA	\$	13,036.08
5150100067-358	COMPUTADORA	\$	13,036.08
5150100067-359	COMPUTADORA	\$	13,036.08
5150100067-360	COMPUTADORA	\$	13,036.08
5150100067-361	COMPUTADORA	\$	13,036.08
5150100067-362	COMPUTADORA	\$	13,036.08
5150100067-363	COMPUTADORA	\$	13,036.08
5150100067-364	COMPUTADORA	\$	13,036.08
5150100067-365	COMPUTADORA	\$	13,036.08
5150100067-366	COMPUTADORA	\$	13,036.08
5150100067-367	COMPUTADORA	\$	13,036.08
5150100067-368	COMPUTADORA	\$	13,036.08
5150100067-369	COMPUTADORA	\$	13,036.08
5150100067-370	COMPUTADORA	\$	13,036.08
5150100067-374	COMPUTADORA	\$	13,041.60
5150100067-375	COMPUTADORA	\$	13,041.60
5150100067-376	COMPUTADORA	\$	13,041.60
5150100067-377	COMPUTADORA	\$	13,041.60
5150100067-378	COMPUTADORA	\$	13,041.60
5150100067-379	COMPUTADORA	\$	13,041.60
5150100067-115	COMPUTADORA	\$	9,998.99
5150100067-116	COMPUTADORA	\$	9,998.99
5150100067-117	COMPUTADORA	\$	9,998.99
5150100067-118	COMPUTADORA	\$	9,999.00
5150100067-119	COMPUTADORA	\$	9,999.00
5150100067-120	COMPUTADORA	\$	9,999.00
5150100067-78	COMPUTADORA	\$	9,302.35
5150100067-79	COMPUTADORA	\$	9,302.35
5150100067-82	COMPUTADORA	\$	9,302.35
5150100067-85	COMPUTADORA	\$	9,302.35
5150100067-87	COMPUTADORA	\$	9,302.35
5150100067-96	COMPUTADORA	\$	9,302.35
5150100067-100	COMPUTADORA	\$	9,302.35
5150100067-102	COMPUTADORA	\$	9,302.35
5150100067-103	COMPUTADORA	\$	9,302.35
5150100067-104	COMPUTADORA	\$	9,302.35
5150100067-105	COMPUTADORA	\$	9,302.35
5150100067-106	COMPUTADORA	\$	9,302.35

5150100067-107	COMPUTADORA	\$	9,302.35
5150100067-108	COMPUTADORA	\$	9,302.35
5150100067-109	COMPUTADORA	\$	9,302.35
5150100067-110	COMPUTADORA	\$	9,302.35
5150100067-111	COMPUTADORA	\$	9,302.35
5150100067-112	COMPUTADORA	\$	9,302.35
5150100067-114	COMPUTADORA	\$	9,302.35
5150100067-121	COMPUTADORA	\$	10,136.96
5150100067-122	COMPUTADORA	\$	10,136.96
5150100067-123	COMPUTADORA	\$	10,136.96
5150100067-124	COMPUTADORA	\$	10,136.96
5150100067-125	COMPUTADORA	\$	10,136.96
5150100067-126	COMPUTADORA	\$	10,136.96
5150100067-127	COMPUTADORA	\$	10,136.96
5150100067-128	COMPUTADORA	\$	10,136.96
5150100067-129	COMPUTADORA	\$	10,136.96
5150100067-130	COMPUTADORA	\$	10,136.96
5150100067-131	COMPUTADORA	\$	10,136.96
5150100067-132	COMPUTADORA	\$	10,136.96
5150100067-133	COMPUTADORA	\$	10,136.96
5150100067-134	COMPUTADORA	\$	10,136.96
5150100067-135	COMPUTADORA	\$	10,136.96
5150100067-136	COMPUTADORA	\$	10,136.96
5150100067-137	COMPUTADORA	\$	10,136.96
5150100067-138	COMPUTADORA	\$	10,136.96
5150100067-139	COMPUTADORA	\$	10,136.96
5150100067-140	COMPUTADORA	\$	10,136.96
5150100067-141	COMPUTADORA	\$	10,136.96
5150100067-142	COMPUTADORA	\$	10,136.96
5150100067-143	COMPUTADORA	\$	10,136.96
5150100067-144	COMPUTADORA	\$	10,136.96
5150100067-145	COMPUTADORA	\$	10,136.96
5150100067-146	COMPUTADORA	\$	10,136.96
5150100067-147	COMPUTADORA	\$	10,136.96
5150100067-148	COMPUTADORA	\$	10,136.96
5150100067-149	COMPUTADORA	\$	10,136.96
5150100067-150	COMPUTADORA	\$	10,136.96
5150100067-151	COMPUTADORA	\$	10,136.96
5150100067-152	COMPUTADORA	\$	10,136.96
5150100067-153	COMPUTADORA	\$	10,136.96
5150100067-154	COMPUTADORA	\$	10,136.96
5150100067-155	COMPUTADORA	\$	10,136.96
5150100067-156	COMPUTADORA	\$	10,136.96
5150100067-157	COMPUTADORA	\$	10,136.97

5150100067-158	COMPUTADORA	\$	10,136.97
5150100067-159	COMPUTADORA	\$	10,136.97
5150100067-160	COMPUTADORA	\$	10,136.97
5150100067-161	COMPUTADORA	\$	10,136.97
5150100067-162	COMPUTADORA	\$	10,136.97
5150100067-163	COMPUTADORA	\$	10,136.97
5150100067-164	COMPUTADORA	\$	10,136.97
5150100067-166	COMPUTADORA	\$	10,302.85
5150100067-167	COMPUTADORA	\$	10,302.85
5150100067-194	COMPUTADORA	\$	11,474.80
5150100067-195	COMPUTADORA	\$	11,494.05
5150100067-196	COMPUTADORA	\$	11,494.05
5150100067-197	COMPUTADORA	\$	11,494.05
5150100067-198	COMPUTADORA	\$	11,494.05
5150100067-199	COMPUTADORA	\$	11,494.05
5150100067-200	COMPUTADORA	\$	11,494.05
5150100067-201	COMPUTADORA	\$	11,494.05
5150100067-202	COMPUTADORA	\$	11,494.05
5150100067-203	COMPUTADORA	\$	11,494.05
5150100067-204	COMPUTADORA	\$	11,494.05
5150100067-206	COMPUTADORA	\$	11,494.05
5150100067-207	COMPUTADORA	\$	11,494.05
5150100067-208	COMPUTADORA	\$	11,494.05
5150100067-209	COMPUTADORA	\$	11,494.05
5150100067-210	COMPUTADORA	\$	11,494.05
5150100067-211	COMPUTADORA	\$	11,494.05
5150100067-212	COMPUTADORA	\$	11,494.05
5150100067-213	COMPUTADORA	\$	11,494.05
5150100067-214	COMPUTADORA	\$	11,494.05
5150100067-215	COMPUTADORA	\$	11,494.05
5150100067-216	COMPUTADORA	\$	11,494.05
5150100067-217	COMPUTADORA	\$	11,494.05
5150100067-218	COMPUTADORA	\$	11,494.05
5150100067-221	COMPUTADORA	\$	11,494.25
5150100067-223	COMPUTADORA	\$	11,494.25
5150100067-224	COMPUTADORA	\$	11,494.25
5150100067-225	COMPUTADORA	\$	11,494.25
5150100067-226	COMPUTADORA	\$	11,494.25
5150100067-227	COMPUTADORA	\$	11,494.25
5150100067-229	COMPUTADORA	\$	11,494.25
5150100067-230	COMPUTADORA	\$	12,178.84
5150100067-231	COMPUTADORA	\$	12,178.84
5150100067-232	COMPUTADORA	\$	12,178.84
5150100067-233	COMPUTADORA	\$	12,178.84

5150100067-234	COMPUTADORA	\$	12,178.84
5150100067-235	COMPUTADORA	\$	12,178.84
5150100067-236	COMPUTADORA	\$	12,178.84
5150100067-237	COMPUTADORA	\$	12,178.84
5150100067-238	COMPUTADORA	\$	12,178.84
5150100067-239	COMPUTADORA	\$	12,178.84
5150100067-240	COMPUTADORA	\$	12,178.84
5150100067-241	COMPUTADORA	\$	12,178.84
5150100067-242	COMPUTADORA	\$	12,178.84
5150100067-243	COMPUTADORA	\$	12,178.84
5150100067-244	COMPUTADORA	\$	12,178.84
5150100067-245	COMPUTADORA	\$	12,178.84
5150100067-246	COMPUTADORA	\$	12,178.84
5150100067-247	COMPUTADORA	\$	12,178.84
5150100067-248	COMPUTADORA	\$	12,178.84
5150100067-249	COMPUTADORA	\$	12,178.84
5150100067-250	COMPUTADORA	\$	12,178.84
5150100067-251	COMPUTADORA	\$	12,178.84
5150100067-252	COMPUTADORA	\$	12,178.84
5150100067-253	COMPUTADORA	\$	12,178.84
5150100067-254	COMPUTADORA	\$	12,178.84
5150100067-255	COMPUTADORA	\$	12,178.84
5150100067-256	COMPUTADORA	\$	12,178.84
5150100067-257	COMPUTADORA	\$	12,178.84
5150100067-258	COMPUTADORA	\$	12,178.84
5150100067-259	COMPUTADORA	\$	12,178.84
5150100067-260	COMPUTADORA	\$	12,178.84
5150100067-261	COMPUTADORA	\$	12,178.84
5150100067-262	COMPUTADORA	\$	12,178.84
5150100067-263	COMPUTADORA	\$	12,178.84
5150100067-264	COMPUTADORA	\$	12,178.84
5150100067-265	COMPUTADORA	\$	12,178.84
5150100067-266	COMPUTADORA	\$	12,178.84
5150100067-267	COMPUTADORA	\$	12,178.84
5150100067-268	COMPUTADORA	\$	12,178.84
5150100067-269	COMPUTADORA	\$	12,178.84
5150100067-270	COMPUTADORA	\$	12,178.84
5150100067-271	COMPUTADORA	\$	12,178.84
5150100067-272	COMPUTADORA	\$	12,178.84
5150100067-273	COMPUTADORA	\$	12,178.84
5150100067-274	COMPUTADORA	\$	12,178.84
5150100067-275	COMPUTADORA	\$	12,178.84
5150100067-276	COMPUTADORA	\$	12,178.84
5150100067-277	COMPUTADORA	\$	12,178.84

5150100067-278	COMPUTADORA	\$	12,178.84
5150100067-279	COMPUTADORA	\$	12,178.84
5150100067-280	COMPUTADORA	\$	12,294.84
5150100067-281	COMPUTADORA	\$	12,294.84
5150100067-282	COMPUTADORA	\$	12,294.84
5150100067-283	COMPUTADORA	\$	12,294.84
5150100067-284	COMPUTADORA	\$	12,294.84
5150100067-380	COMPUTADORA	\$	13,887.52
5150100067-381	COMPUTADORA	\$	13,887.52
5150100067-382	COMPUTADORA	\$	13,887.52
5150100067-383	COMPUTADORA	\$	13,887.52
5150100067-384	COMPUTADORA	\$	13,887.52
5150100067-385	COMPUTADORA	\$	13,887.52
5150100067-386	COMPUTADORA	\$	13,887.52
5150100067-387	COMPUTADORA	\$	13,887.52
5150100067-388	COMPUTADORA	\$	13,887.52
5150100067-389	COMPUTADORA	\$	13,887.52
5150100067-390	COMPUTADORA	\$	13,887.52
5150100067-391	COMPUTADORA	\$	13,887.52
5150100067-392	COMPUTADORA	\$	13,887.52
5150100067-393	COMPUTADORA	\$	13,887.52
5150100067-394	COMPUTADORA	\$	13,887.52
5150100067-395	COMPUTADORA	\$	13,887.52
5150100067-396	COMPUTADORA	\$	13,887.52
5150100067-397	COMPUTADORA	\$	13,887.52
5150100067-398	COMPUTADORA	\$	13,887.52
5150100067-399	COMPUTADORA	\$	13,887.52
5150100067-400	COMPUTADORA	\$	13,887.52
5150100067-401	COMPUTADORA	\$	13,887.52
5150100067-402	COMPUTADORA	\$	13,887.52
5150100067-403	COMPUTADORA	\$	13,887.52
5150100067-404	COMPUTADORA	\$	13,887.52
5150100067-405	COMPUTADORA	\$	13,887.52
5150100067-406	COMPUTADORA	\$	13,887.52
5150100067-407	COMPUTADORA	\$	13,887.52
5150100067-408	COMPUTADORA	\$	13,887.52
5150100067-409	COMPUTADORA	\$	13,887.52
5150100067-410	COMPUTADORA	\$	13,887.52
5150100067-411	COMPUTADORA	\$	13,887.52
5150100067-412	COMPUTADORA	\$	13,887.52
5150100067-413	COMPUTADORA	\$	13,887.52
5150100067-414	COMPUTADORA	\$	13,887.52
5150100067-415	COMPUTADORA	\$	13,887.52
5150100067-416	COMPUTADORA	\$	13,887.52

5150100067-417	COMPUTADORA	\$	13,887.52
5150100067-418	COMPUTADORA	\$	13,887.52
5150100067-419	COMPUTADORA	\$	13,887.52
5150100067-420	COMPUTADORA	\$	13,887.52
5150100067-421	COMPUTADORA	\$	13,887.52
5150100067-422	COMPUTADORA	\$	13,887.52
5150100067-423	COMPUTADORA	\$	13,887.52
5150100067-424	COMPUTADORA	\$	13,887.52
5150100067-425	COMPUTADORA	\$	13,887.52
5150100067-426	COMPUTADORA	\$	13,887.52
5150100067-427	COMPUTADORA	\$	13,887.52
5150100067-428	COMPUTADORA	\$	13,887.52
5150100067-429	COMPUTADORA	\$	13,887.52
5150100067-430	COMPUTADORA	\$	13,887.52
5150100067-431	COMPUTADORA	\$	13,887.52
5150100067-432	COMPUTADORA	\$	13,887.52
5150100067-433	COMPUTADORA	\$	13,887.52
5150100067-434	COMPUTADORA	\$	13,887.52
5150100067-435	COMPUTADORA	\$	13,887.52
5150100067-436	COMPUTADORA	\$	13,887.52
5150100067-437	COMPUTADORA	\$	13,887.52
5150100067-438	COMPUTADORA	\$	13,887.52
5150100067-439	COMPUTADORA	\$	13,887.52
5150100067-440	COMPUTADORA	\$	13,887.52
5150100067-441	COMPUTADORA	\$	13,887.52
5150100067-442	COMPUTADORA	\$	13,887.52
5150100067-443	COMPUTADORA	\$	13,887.52
5150100067-444	COMPUTADORA	\$	13,887.52
5150100067-445	COMPUTADORA	\$	13,887.52
5150100067-446	COMPUTADORA	\$	13,887.52
5150100067-447	COMPUTADORA	\$	13,887.52
5150100067-448	COMPUTADORA	\$	13,887.52
5150100067-449	COMPUTADORA	\$	13,887.52
5150100067-450	COMPUTADORA	\$	13,887.52
5150100067-451	COMPUTADORA	\$	13,887.52
5150100067-452	COMPUTADORA	\$	13,887.52
5150100067-453	COMPUTADORA	\$	13,887.52
5150100067-454	COMPUTADORA	\$	13,887.52
5150100067-455	COMPUTADORA	\$	13,887.52
5150100067-456	COMPUTADORA	\$	13,887.52
5150100067-457	COMPUTADORA	\$	13,887.52
5150100067-458	COMPUTADORA	\$	13,887.52
5150100067-459	COMPUTADORA	\$	13,887.52
5150100067-460	COMPUTADORA	\$	13,887.52

5150100067-461	COMPUTADORA	\$	13,887.52
5150100067-462	COMPUTADORA	\$	13,887.52
5150100067-463	COMPUTADORA	\$	13,887.52
5150100067-464	COMPUTADORA	\$	13,887.52
5150100067-465	COMPUTADORA	\$	13,887.52
5150100067-466	COMPUTADORA	\$	13,887.52
5150100067-467	COMPUTADORA	\$	13,887.52
5150100067-468	COMPUTADORA	\$	13,887.52
5150100067-469	COMPUTADORA	\$	13,887.52
5150100067-470	COMPUTADORA	\$	13,887.52
5150100067-471	COMPUTADORA	\$	13,887.52
5150100067-472	COMPUTADORA	\$	13,887.52
5150100067-473	COMPUTADORA	\$	13,887.52
5150100067-474	COMPUTADORA	\$	13,887.52
5150100067-475	COMPUTADORA	\$	13,887.52
5150100067-476	COMPUTADORA	\$	13,887.52
5150100067-477	COMPUTADORA	\$	13,887.52
5150100067-478	COMPUTADORA	\$	13,887.52
5150100067-479	COMPUTADORA	\$	13,887.52
5150100067-480	COMPUTADORA	\$	13,887.52
5150100067-481	COMPUTADORA	\$	13,887.52
5150100067-482	COMPUTADORA	\$	13,887.52
5150100067-483	COMPUTADORA	\$	13,887.52
5150100067-484	COMPUTADORA	\$	13,887.52
5150100067-485	COMPUTADORA	\$	13,887.52
5150100067-486	COMPUTADORA	\$	13,887.52
5150100067-487	COMPUTADORA	\$	13,887.52
5150100067-488	COMPUTADORA	\$	13,887.52
5150100067-489	COMPUTADORA	\$	13,887.52
5150100067-490	COMPUTADORA	\$	13,887.52
5150100067-491	COMPUTADORA	\$	13,887.52
5150100067-492	COMPUTADORA	\$	13,887.52
5150100067-493	COMPUTADORA	\$	13,887.52
5150100067-494	COMPUTADORA	\$	13,887.52
5150100067-495	COMPUTADORA	\$	13,887.52
5150100067-496	COMPUTADORA	\$	13,887.52
5150100067-497	COMPUTADORA	\$	13,887.52
5150100067-498	COMPUTADORA	\$	13,887.52
5150100067-499	COMPUTADORA	\$	13,887.52
5150100067-500	COMPUTADORA	\$	14,142.72
5150100067-501	COMPUTADORA	\$	14,142.72
5150100067-502	COMPUTADORA	\$	14,142.72
5150100067-503	COMPUTADORA	\$	14,142.72
5150100067-504	COMPUTADORA	\$	14,142.72

5150100067-505	COMPUTADORA	\$	14,142.72
5150100067-506	COMPUTADORA	\$	14,142.72
5150100067-507	COMPUTADORA	\$	14,142.72
5150100067-508	COMPUTADORA	\$	14,142.72
5150100067-509	COMPUTADORA	\$	14,142.72
5150100067-661	COMPUTADORA	\$	22,040.00
5150100067-662	COMPUTADORA	\$	22,040.00
5150100067-663	COMPUTADORA	\$	22,040.00
5150100067-664	COMPUTADORA	\$	22,040.00
5150100067-665	COMPUTADORA	\$	22,040.00
5150100067-666	COMPUTADORA	\$	22,040.00
5150100067-667	COMPUTADORA	\$	22,040.00
5150100067-668	COMPUTADORA	\$	22,040.00
5150100067-669	COMPUTADORA	\$	22,040.00
5150100067-670	COMPUTADORA	\$	22,040.00
5150100067-671	COMPUTADORA	\$	22,040.00
5150100067-672	COMPUTADORA	\$	22,040.00
5150100067-673	COMPUTADORA	\$	22,040.00
5150100067-674	COMPUTADORA	\$	22,040.00
5150100067-675	COMPUTADORA	\$	22,040.00
5150100067-676	COMPUTADORA	\$	22,040.00
5150100067-677	COMPUTADORA	\$	22,040.00
5150100067-678	COMPUTADORA	\$	22,040.00
5150100067-679	COMPUTADORA	\$	22,040.00
5150100067-680	COMPUTADORA	\$	22,040.00
5150100067-681	COMPUTADORA	\$	22,040.00
5150100067-682	COMPUTADORA	\$	22,040.00
5150100067-683	COMPUTADORA	\$	22,040.00
5150100067-684	COMPUTADORA	\$	22,040.00
5150100067-685	COMPUTADORA	\$	22,040.00
5150100067-686	COMPUTADORA	\$	22,040.00
5150100067-687	COMPUTADORA	\$	22,040.00
5150100067-688	COMPUTADORA	\$	22,040.00
5150100067-689	COMPUTADORA	\$	22,040.00
5150100067-690	COMPUTADORA	\$	22,040.00
5150100067-657	COMPUTADORA	\$	20,784.23
5150100067-658	COMPUTADORA	\$	20,784.23
5150100067-660	COMPUTADORA	\$	20,784.23
5150100067-659	COMPUTADORA	\$	20,784.23
5150100067-612	COMPUTADORA	\$	24,968.18
5150100067-694	COMPUTADORA	\$	13,438.00
5150100067-695	COMPUTADORA	\$	13,438.00
5150100067-696	COMPUTADORA	\$	13,438.00
5150100067-697	COMPUTADORA	\$	13,438.00

5150100067-698	COMPUTADORA	\$	13,438.00
5150100067-699	COMPUTADORA	\$	13,438.00
5150100067-700	COMPUTADORA	\$	13,438.00
5150100067-701	COMPUTADORA	\$	13,438.00
5150100067-702	COMPUTADORA	\$	13,438.00
5150100067-703	COMPUTADORA	\$	13,438.00
5150100067-693	COMPUTADORA	\$	11,500.00
5150100067-691	COMPUTADORA	\$	25,400.00
5150100067-692	COMPUTADORA	\$	25,400.00
5150100066-42	COMPUTADORA PORTATIL	\$	23,999.98
5150100066-38	COMPUTADORA PORTATIL	\$	17,424.57
5150100066-39	COMPUTADORA PORTATIL	\$	17,424.57
5150100066-40	COMPUTADORA PORTATIL	\$	17,424.57
5150100066-41	COMPUTADORA PORTATIL	\$	30,000.00
5150100066-43	COMPUTADORA PORTATIL	\$	10,788.00
5150100066-34	COMPUTADORA PORTATIL	\$	14,755.20
5150100066-35	COMPUTADORA PORTATIL	\$	14,755.20
5150100066-36	COMPUTADORA PORTATIL	\$	14,755.20
5150100066-37	COMPUTADORA PORTATIL	\$	14,755.20
5150100066-5	COMPUTADORA PORTATIL	\$	10,434.20
5150100066-6	COMPUTADORA PORTATIL	\$	11,020.00
5150100066-7	COMPUTADORA PORTATIL	\$	11,020.00
5150100066-8	COMPUTADORA PORTATIL	\$	11,020.00
5150100066-9	COMPUTADORA PORTATIL	\$	11,020.00
5150100066-10	COMPUTADORA PORTATIL	\$	11,020.00
5150100066-11	COMPUTADORA PORTATIL	\$	11,020.00
5150100066-12	COMPUTADORA PORTATIL	\$	11,020.00
5150100066-13	COMPUTADORA PORTATIL	\$	11,298.40
5150100066-14	COMPUTADORA PORTATIL	\$	11,298.40
5150100066-15	COMPUTADORA PORTATIL	\$	11,298.40
5150100066-16	COMPUTADORA PORTATIL	\$	11,298.40
5150100066-17	COMPUTADORA PORTATIL	\$	11,298.40
5150100066-18	COMPUTADORA PORTATIL	\$	11,298.40
5150100066-32	COMPUTADORA PORTATIL	\$	29,081.20
5150100066-33	COMPUTADORA PORTATIL	\$	29,081.20
5150100066-21	COMPUTADORA PORTATIL	\$	15,979.00
5150100066-22	COMPUTADORA PORTATIL	\$	15,979.01
5150100066-24	COMPUTADORA PORTATIL	\$	17,691.60
5150100066-25	COMPUTADORA PORTATIL	\$	17,691.60
5150100066-27	COMPUTADORA PORTATIL	\$	17,691.60
5150100066-28	COMPUTADORA PORTATIL	\$	17,691.60
5150100066-29	COMPUTADORA PORTATIL	\$	17,691.60
5150100066-30	COMPUTADORA PORTATIL	\$	17,691.60
5150100066-31	COMPUTADORA PORTATIL	\$	17,691.60

5150100066-1	COMPUTADORA PORTATIL	\$	1.00
5150100066-3	COMPUTADORA PORTATIL	\$	1.00
5150100066-4	COMPUTADORA PORTATIL	\$	1.00
5150100017-5	CONCENTRADORES	\$	1.00
5150100017-2	CONCENTRADORES	\$	1.00
5150100017-3	CONCENTRADORES	\$	1.00
5150100017-1	CONCENTRADORES	\$	1.00
5150100017-4	CONCENTRADORES	\$	1.00
5150100018-10	CONTROLADORES (COMPUTACION)	\$	100,000.00
5150100018-4	CONTROLADORES (COMPUTACION)	\$	19,952.00
5150100018-5	CONTROLADORES (COMPUTACION)	\$	19,952.00
5150100018-6	CONTROLADORES (COMPUTACION)	\$	19,952.00
5150100018-7	CONTROLADORES (COMPUTACION)	\$	19,952.00
5150100018-8	CONTROLADORES (COMPUTACION)	\$	19,952.00
5150100018-9	CONTROLADORES (COMPUTACION)	\$	19,952.00
5150100018-3	CONTROLADORES (COMPUTACION)	\$	9,732.40
5150100025-69	DIGITALIZADORES (TABLERO)	\$	76,320.50
5150100025-70	DIGITALIZADORES (TABLERO)	\$	14,449.00
5150100025-68	DIGITALIZADORES (TABLERO)	\$	98,000.00
5150100025-47	DIGITALIZADORES (TABLERO)	\$	37,910.25
5150100025-48	DIGITALIZADORES (TABLERO)	\$	37,910.25
5150100025-49	DIGITALIZADORES (TABLERO)	\$	37,910.25
5150100025-50	DIGITALIZADORES (TABLERO)	\$	37,910.25
5150100025-51	DIGITALIZADORES (TABLERO)	\$	37,910.25
5150100025-52	DIGITALIZADORES (TABLERO)	\$	37,910.25
5150100025-53	DIGITALIZADORES (TABLERO)	\$	37,910.25
5150100025-54	DIGITALIZADORES (TABLERO)	\$	37,910.25
5150100025-55	DIGITALIZADORES (TABLERO)	\$	37,910.25
5150100025-56	DIGITALIZADORES (TABLERO)	\$	37,910.25
5150100025-57	DIGITALIZADORES (TABLERO)	\$	37,910.25
5150100025-58	DIGITALIZADORES (TABLERO)	\$	37,910.25
5150100025-59	DIGITALIZADORES (TABLERO)	\$	37,910.25
5150100025-60	DIGITALIZADORES (TABLERO)	\$	37,910.25
5150100025-61	DIGITALIZADORES (TABLERO)	\$	37,910.25
5150100025-62	DIGITALIZADORES (TABLERO)	\$	37,910.25
5150100025-63	DIGITALIZADORES (TABLERO)	\$	37,910.25
5150100025-64	DIGITALIZADORES (TABLERO)	\$	37,910.25
5150100025-65	DIGITALIZADORES (TABLERO)	\$	37,910.25
5150100025-66	DIGITALIZADORES (TABLERO)	\$	37,910.25
5150100025-3	DIGITALIZADORES (TABLERO)	\$	10.00

5150100025-5	DIGITALIZADORES (TABLERO)	\$	10.00
5150100025-6	DIGITALIZADORES (TABLERO)	\$	10.00
5150100025-7	DIGITALIZADORES (TABLERO)	\$	6,974.50
5150100025-8	DIGITALIZADORES (TABLERO)	\$	6,974.50
5150100025-9	DIGITALIZADORES (TABLERO)	\$	6,974.50
5150100025-10	DIGITALIZADORES (TABLERO)	\$	6,974.50
5150100025-11	DIGITALIZADORES (TABLERO)	\$	6,974.50
5150100025-12	DIGITALIZADORES (TABLERO)	\$	6,974.50
5150100025-13	DIGITALIZADORES (TABLERO)	\$	6,974.50
5150100025-14	DIGITALIZADORES (TABLERO)	\$	6,974.50
5150100025-15	DIGITALIZADORES (TABLERO)	\$	6,974.50
5150100025-16	DIGITALIZADORES (TABLERO)	\$	6,974.50
5150100025-17	DIGITALIZADORES (TABLERO)	\$	6,974.50
5150100025-18	DIGITALIZADORES (TABLERO)	\$	6,974.50
5150100025-19	DIGITALIZADORES (TABLERO)	\$	6,974.50
5150100025-20	DIGITALIZADORES (TABLERO)	\$	6,974.50
5150100025-21	DIGITALIZADORES (TABLERO)	\$	6,974.50
5150100025-22	DIGITALIZADORES (TABLERO)	\$	6,974.50
5150100025-23	DIGITALIZADORES (TABLERO)	\$	6,974.50
5150100025-24	DIGITALIZADORES (TABLERO)	\$	6,974.50
5150100025-25	DIGITALIZADORES (TABLERO)	\$	6,974.50
5150100025-26	DIGITALIZADORES (TABLERO)	\$	6,974.50
5150100025-27	DIGITALIZADORES (TABLERO)	\$	6,974.50
5150100025-28	DIGITALIZADORES (TABLERO)	\$	6,974.50
5150100025-29	DIGITALIZADORES (TABLERO)	\$	6,974.50
5150100025-30	DIGITALIZADORES (TABLERO)	\$	6,974.50
5150100025-31	DIGITALIZADORES (TABLERO)	\$	6,974.50
5150100025-32	DIGITALIZADORES (TABLERO)	\$	6,974.50
5150100025-33	DIGITALIZADORES (TABLERO)	\$	6,974.50
5150100025-34	DIGITALIZADORES (TABLERO)	\$	6,974.50
5150100025-35	DIGITALIZADORES (TABLERO)	\$	6,974.50
5150100025-36	DIGITALIZADORES (TABLERO)	\$	6,974.50
5150100025-37	DIGITALIZADORES (TABLERO)	\$	6,974.50
5150100025-38	DIGITALIZADORES (TABLERO)	\$	6,974.50
5150100025-39	DIGITALIZADORES (TABLERO)	\$	6,974.50
5150100025-40	DIGITALIZADORES (TABLERO)	\$	6,974.50
5150100025-41	DIGITALIZADORES (TABLERO)	\$	6,974.50
5150100025-42	DIGITALIZADORES (TABLERO)	\$	6,974.50
5150100025-43	DIGITALIZADORES (TABLERO)	\$	6,974.50
5150100025-44	DIGITALIZADORES (TABLERO)	\$	6,974.50
5150100025-45	DIGITALIZADORES (TABLERO)	\$	6,974.50
5150100025-46	DIGITALIZADORES (TABLERO)	\$	6,974.50
5150100025-75	DIGITALIZADORES (TABLERO)	\$	76,320.50
5150100025-76	DIGITALIZADORES (TABLERO)	\$	14,449.00

5150100025-73	DIGITALIZADORES (TABLERO)	\$	76,320.50
5150100025-74	DIGITALIZADORES (TABLERO)	\$	14,449.00
5150100025-71	DIGITALIZADORES (TABLERO)	\$	76,320.50
5150100025-72	DIGITALIZADORES (TABLERO)	\$	14,449.00
5150100001-11	ENTRENADOR EN ELECTRONICA ANALOGICA Y DIGITAL (EQ.P/CONOC. FUNC. CIRC. DIG.)	\$	299,280.00
5150100001-12	ENTRENADOR EN ELECTRONICA ANALOGICA Y DIGITAL (EQ.P/CONOC. FUNC. CIRC. DIG.)	\$	349,160.00
5150100001-13	ENTRENADOR EN ELECTRONICA ANALOGICA Y DIGITAL (EQ.P/CONOC. FUNC. CIRC. DIG.)	\$	26,536.16
5150100001-14	ENTRENADOR EN ELECTRONICA ANALOGICA Y DIGITAL (EQ.P/CONOC. FUNC. CIRC. DIG.)	\$	26,536.16
5150100001-15	ENTRENADOR EN ELECTRONICA ANALOGICA Y DIGITAL (EQ.P/CONOC. FUNC. CIRC. DIG.)	\$	26,536.16
5150100001-16	ENTRENADOR EN ELECTRONICA ANALOGICA Y DIGITAL (EQ.P/CONOC. FUNC. CIRC. DIG.)	\$	26,536.16
5150100001-17	ENTRENADOR EN ELECTRONICA ANALOGICA Y DIGITAL (EQ.P/CONOC. FUNC. CIRC. DIG.)	\$	26,536.16
5150100001-18	ENTRENADOR EN ELECTRONICA ANALOGICA Y DIGITAL (EQ.P/CONOC. FUNC. CIRC. DIG.)	\$	26,536.16
5150100001-2	ENTRENADOR EN ELECTRONICA ANALOGICA Y DIGITAL (EQ.P/CONOC. FUNC. CIRC. DIG.)	\$	4,483.85
5150100001-3	ENTRENADOR EN ELECTRONICA ANALOGICA Y DIGITAL (EQ.P/CONOC. FUNC. CIRC. DIG.)	\$	4,483.85
5150100001-4	ENTRENADOR EN ELECTRONICA ANALOGICA Y DIGITAL (EQ.P/CONOC. FUNC. CIRC. DIG.)	\$	4,483.85
5150100001-5	ENTRENADOR EN ELECTRONICA ANALOGICA Y DIGITAL (EQ.P/CONOC. FUNC. CIRC. DIG.)	\$	4,483.85
5150100001-6	ENTRENADOR EN ELECTRONICA ANALOGICA Y DIGITAL (EQ.P/CONOC. FUNC. CIRC. DIG.)	\$	9,073.50
5150100001-7	ENTRENADOR EN ELECTRONICA ANALOGICA Y DIGITAL (EQ.P/CONOC. FUNC. CIRC. DIG.)	\$	9,073.50
5150100001-8	ENTRENADOR EN ELECTRONICA ANALOGICA Y DIGITAL (EQ.P/CONOC. FUNC. CIRC. DIG.)	\$	9,073.50
5150100001-9	ENTRENADOR EN ELECTRONICA ANALOGICA Y DIGITAL (EQ.P/CONOC. FUNC. CIRC. DIG.)	\$	9,073.50
5150100001-10	ENTRENADOR EN ELECTRONICA ANALOGICA Y DIGITAL (EQ.P/CONOC. FUNC. CIRC. DIG.)	\$	9,073.50

5150100033-1	EQUIPO MULTIFUNCIONAL (IMPRIME, FAXEA, ESCANEA Y FOTOCOPIA)	\$	5,499.00
5150100035-1	EQUIPO PARA CREDENCIALIZACION (IMPRESORA, CAMARA, TRIPIE, DIGITALIZADORES, KIT DE LIMPIEZA)	\$	7,424.00
5150100040-5	IMPRESORA	\$	6,954.20
5150100040-4	IMPRESORA	\$	5,644.43
5150100040-2	IMPRESORA	\$	4,600.00
5150100040-3	IMPRESORA	\$	4,600.00
5150100040-1	IMPRESORA	\$	2,915.00
5150100040-10	IMPRESORA	\$	43,634.45
5150100040-9	IMPRESORA	\$	33,315.20
5150100040-7	IMPRESORA	\$	12,177.87
5150100040-6	IMPRESORA	\$	8,339.47
5150100040-8	IMPRESORA	\$	13,436.76
5150100040-13	IMPRESORA	\$	13,200.00
5150100040-11	IMPRESORA	\$	9,339.74
5150100040-12	IMPRESORA	\$	9,339.74
5150100049-1	INTERFASES O ACOPLADORES	\$	39,979.35
5150100004-1	LECTOR DE CODIGO DE BARRAS (TERMINAL PORTATIL)	\$	17,318.73
5150100069-2	MONITOR	\$	7,906.25
5150100069-3	MONITOR	\$	7,906.25
5150100069-4	MONITOR	\$	7,906.25
5150100069-1	MONITOR	\$	1.00
5150100069-5	MONITOR	\$	9,575.00
5150100069-6	MONITOR	\$	9,575.00
5150100069-7	MONITOR	\$	9,575.00
5150100069-8	MONITOR	\$	9,575.00
5150100069-9	MONITOR	\$	25,269.99
5150100069-10	MONITOR	\$	25,269.99
5150100069-11	MONITOR	\$	25,269.99
5150100069-12	MONITOR	\$	25,269.99
5150100069-13	MONITOR	\$	25,269.99
5150100069-14	MONITOR	\$	25,270.00
5150100069-15	MONITOR	\$	25,270.00
5150100069-16	MONITOR	\$	25,270.00
5150100069-17	MONITOR	\$	25,270.00
5150100069-18	MONITOR	\$	25,270.00
5150100071-3	NO-BREAK	\$	9,256.80
5150100071-2	NO-BREAK	\$	9,256.80
5150100076-1	RACK	\$	1.00
5150100076-2	RACK	\$	35,588.80
5150100077-14	RUTEADOR	\$	8,760.32

5150100077-11	RUTEADOR	\$	5,022.80
5150100077-12	RUTEADOR	\$	6,056.42
5150100077-13	RUTEADOR	\$	6,056.42
5150100077-7	RUTEADOR	\$	20,704.84
5150100077-8	RUTEADOR	\$	20,704.84
5150100077-9	RUTEADOR	\$	20,704.84
5150100077-10	RUTEADOR	\$	20,704.84
5150100077-2	RUTEADOR	\$	6,402.04
5150100077-3	RUTEADOR	\$	6,728.00
5150100077-4	RUTEADOR	\$	6,728.00
5150100077-5	RUTEADOR	\$	6,728.00
5150100077-6	RUTEADOR	\$	6,728.00
5150100077-1	RUTEADOR	\$	6,311.34
5150100078-2	SCANNER	\$	3,400.00
5150100082-1	SERVIDOR DE RED	\$	1.00
5150100082-2	SERVIDOR DE RED	\$	1.00
5150100082-3	SERVIDOR DE RED	\$	1.00
5150100082-5	SERVIDOR DE RED	\$	34,259.44
5150100082-6	SERVIDOR DE RED	\$	105,612.55
5150100082-7	SERVIDOR DE RED	\$	15,216.88
5150100082-8	SERVIDOR DE RED	\$	170,356.38
5150100085-33	SWITCH PARA REDES (EQUIPO DE CONECTIVIDAD)	\$	10,130.45
5150100085-35	SWITCH PARA REDES (EQUIPO DE CONECTIVIDAD)	\$	13,043.48
5150100085-36	SWITCH PARA REDES (EQUIPO DE CONECTIVIDAD)	\$	13,043.48
5150100085-37	SWITCH PARA REDES (EQUIPO DE CONECTIVIDAD)	\$	13,043.48
5150100085-38	SWITCH PARA REDES (EQUIPO DE CONECTIVIDAD)	\$	13,043.48
5150100085-39	SWITCH PARA REDES (EQUIPO DE CONECTIVIDAD)	\$	13,043.48
5150100085-34	SWITCH PARA REDES (EQUIPO DE CONECTIVIDAD)	\$	11,751.21
5150100085-40	SWITCH PARA REDES (EQUIPO DE CONECTIVIDAD)	\$	15,000.00
5150100085-1	SWITCH PARA REDES (EQUIPO DE CONECTIVIDAD)	\$	1.00
5150100085-2	SWITCH PARA REDES (EQUIPO DE CONECTIVIDAD)	\$	1.00
5150100085-9	SWITCH PARA REDES (EQUIPO DE CONECTIVIDAD)	\$	1.00
5150100085-4	SWITCH PARA REDES (EQUIPO DE CONECTIVIDAD)	\$	1.00
5150100085-5	SWITCH PARA REDES (EQUIPO DE CONECTIVIDAD)	\$	1.00
5150100085-6	SWITCH PARA REDES (EQUIPO DE CONECTIVIDAD)	\$	1.00
5150100085-7	SWITCH PARA REDES (EQUIPO DE CONECTIVIDAD)	\$	1.00

5150100085-8	SWITCH PARA REDES (EQUIPO DE CONECTIVIDAD)	\$	1.00
5150100085-22	SWITCH PARA REDES (EQUIPO DE CONECTIVIDAD)	\$	3,999.89
5150100085-10	SWITCH PARA REDES (EQUIPO DE CONECTIVIDAD)	\$	1.00
5150100085-11	SWITCH PARA REDES (EQUIPO DE CONECTIVIDAD)	\$	1.00
5150100085-12	SWITCH PARA REDES (EQUIPO DE CONECTIVIDAD)	\$	1.00
5150100085-13	SWITCH PARA REDES (EQUIPO DE CONECTIVIDAD)	\$	1.00
5150100085-14	SWITCH PARA REDES (EQUIPO DE CONECTIVIDAD)	\$	1.00
5150100085-15	SWITCH PARA REDES (EQUIPO DE CONECTIVIDAD)	\$	1.00
5150100085-16	SWITCH PARA REDES (EQUIPO DE CONECTIVIDAD)	\$	1.00
5150100085-17	SWITCH PARA REDES (EQUIPO DE CONECTIVIDAD)	\$	1.00
5150100085-18	SWITCH PARA REDES (EQUIPO DE CONECTIVIDAD)	\$	1.00
5150100085-19	SWITCH PARA REDES (EQUIPO DE CONECTIVIDAD)	\$	1.00
5150100085-20	SWITCH PARA REDES (EQUIPO DE CONECTIVIDAD)	\$	1.00
5150100085-21	SWITCH PARA REDES (EQUIPO DE CONECTIVIDAD)	\$	1.00
5150100085-23	SWITCH PARA REDES (EQUIPO DE CONECTIVIDAD)	\$	4,823.86
5150100085-24	SWITCH PARA REDES (EQUIPO DE CONECTIVIDAD)	\$	4,823.86
5150100085-25	SWITCH PARA REDES (EQUIPO DE CONECTIVIDAD)	\$	4,845.12
5150100085-26	SWITCH PARA REDES (EQUIPO DE CONECTIVIDAD)	\$	4,988.00
5150100085-27	SWITCH PARA REDES (EQUIPO DE CONECTIVIDAD)	\$	4,988.00
5150100085-28	SWITCH PARA REDES (EQUIPO DE CONECTIVIDAD)	\$	5,094.72
5150100085-29	SWITCH PARA REDES (EQUIPO DE CONECTIVIDAD)	\$	5,094.72
5150100085-30	SWITCH PARA REDES (EQUIPO DE CONECTIVIDAD)	\$	5,094.72
5150100085-31	SWITCH PARA REDES (EQUIPO DE CONECTIVIDAD)	\$	5,094.72
5150100085-32	SWITCH PARA REDES (EQUIPO DE CONECTIVIDAD)	\$	5,094.72
5150100085-41	SWITCH PARA REDES (EQUIPO DE CONECTIVIDAD)	\$	4,800.00
5150100087-1	TABLETA DIGITALIZADORA	\$	10,005.00
5150100087-2	TABLETA DIGITALIZADORA	\$	10,005.00
5150100093-13	UNIDAD CENTRAL DE PROCESO (CPU)	\$	22,910.00
5150100093-1	UNIDAD CENTRAL DE PROCESO (CPU)	\$	1.00

5150100093-4	UNIDAD CENTRAL DE PROCESO (CPU)	\$	1.00
5150100093-5	UNIDAD CENTRAL DE PROCESO (CPU)	\$	1.00
5150100093-10	UNIDAD CENTRAL DE PROCESO (CPU)	\$	1.00
5150100093-15	UNIDAD CENTRAL DE PROCESO (CPU)	\$	16,200.00
5150100093-16	UNIDAD CENTRAL DE PROCESO (CPU)	\$	17,500.00
5150100105-33	VIDEO-PROYECTOR MULTIMEDIA (CAÑON)	\$	63,220.00
5150100105-3	VIDEO-PROYECTOR MULTIMEDIA (CAÑON)	\$	1.00
5150100105-6	VIDEO-PROYECTOR MULTIMEDIA (CAÑON)	\$	1.00
5150100105-8	VIDEO-PROYECTOR MULTIMEDIA (CAÑON)	\$	1.00
5150100105-9	VIDEO-PROYECTOR MULTIMEDIA (CAÑON)	\$	1.00
5150100105-10	VIDEO-PROYECTOR MULTIMEDIA (CAÑON)	\$	6,378.84
5150100105-11	VIDEO-PROYECTOR MULTIMEDIA (CAÑON)	\$	6,378.84
5150100105-12	VIDEO-PROYECTOR MULTIMEDIA (CAÑON)	\$	6,378.84
5150100105-14	VIDEO-PROYECTOR MULTIMEDIA (CAÑON)	\$	6,378.84
5150100105-15	VIDEO-PROYECTOR MULTIMEDIA (CAÑON)	\$	6,378.84
5150100105-16	VIDEO-PROYECTOR MULTIMEDIA (CAÑON)	\$	6,378.84
5150100105-17	VIDEO-PROYECTOR MULTIMEDIA (CAÑON)	\$	6,378.84
5150100105-18	VIDEO-PROYECTOR MULTIMEDIA (CAÑON)	\$	6,378.84
5150100105-27	VIDEO-PROYECTOR MULTIMEDIA (CAÑON)	\$	13,570.00
5150100105-28	VIDEO-PROYECTOR MULTIMEDIA (CAÑON)	\$	13,570.00
5150100105-29	VIDEO-PROYECTOR MULTIMEDIA (CAÑON)	\$	13,570.00
5150100105-30	VIDEO-PROYECTOR MULTIMEDIA (CAÑON)	\$	13,570.00
5150100105-31	VIDEO-PROYECTOR MULTIMEDIA (CAÑON)	\$	13,570.00
5150100105-25	VIDEO-PROYECTOR MULTIMEDIA (CAÑON)	\$	11,204.19
5150100105-26	VIDEO-PROYECTOR MULTIMEDIA (CAÑON)	\$	11,204.19
5150100105-24	VIDEO-PROYECTOR MULTIMEDIA (CAÑON)	\$	10,752.19
5150100105-19	VIDEO-PROYECTOR MULTIMEDIA (CAÑON)	\$	10,567.60
5150100105-20	VIDEO-PROYECTOR MULTIMEDIA (CAÑON)	\$	10,567.60

5150100105-21	VIDEO-PROYECTOR MULTIMEDIA (CAÑON)	\$	10,567.60
5150100105-22	VIDEO-PROYECTOR MULTIMEDIA (CAÑON)	\$	10,567.60
5150100105-23	VIDEO-PROYECTOR MULTIMEDIA (CAÑON)	\$	10,567.60
5190100068-1	ABACO COLOCAR BOLAS SORTEO	\$	60,322.76
5190100103-108	ACONDICIONADOR AIRE	\$	60,322.76
5190100103-109	ACONDICIONADOR AIRE	\$	60,322.76
5190100103-110	ACONDICIONADOR AIRE	\$	60,322.76
5190100103-111	ACONDICIONADOR AIRE	\$	60,322.76
5190100103-112	ACONDICIONADOR AIRE	\$	60,322.76
5190100103-113	ACONDICIONADOR AIRE	\$	60,322.76
5190100103-114	ACONDICIONADOR AIRE	\$	60,322.76
5190100103-115	ACONDICIONADOR AIRE	\$	60,322.76
5190100103-116	ACONDICIONADOR AIRE	\$	60,322.76
5190100103-117	ACONDICIONADOR AIRE	\$	60,322.76
5190100103-118	ACONDICIONADOR AIRE	\$	60,322.76
5190100103-101	ACONDICIONADOR AIRE	\$	14,355.00
5190100103-102	ACONDICIONADOR AIRE	\$	60,322.76
5190100103-103	ACONDICIONADOR AIRE	\$	60,322.76
5190100103-104	ACONDICIONADOR AIRE	\$	60,322.76
5190100103-105	ACONDICIONADOR AIRE	\$	60,322.76
5190100103-106	ACONDICIONADOR AIRE	\$	60,322.76
5190100103-107	ACONDICIONADOR AIRE	\$	60,322.76
5190100103-119	ACONDICIONADOR AIRE	\$	71,746.51
5190100103-120	ACONDICIONADOR AIRE	\$	71,746.51
5190100103-121	ACONDICIONADOR AIRE	\$	84,388.04
5190100103-122	ACONDICIONADOR AIRE	\$	84,388.04
5190100103-123	ACONDICIONADOR AIRE	\$	205,320.00
5190100103-124	ACONDICIONADOR AIRE	\$	205,320.00
5190100103-99	ACONDICIONADOR AIRE	\$	14,569.60
5190100103-100	ACONDICIONADOR AIRE	\$	14,569.60
5190100103-1	ACONDICIONADOR AIRE	\$	1.00
5190100103-2	ACONDICIONADOR AIRE	\$	1.00
5190100103-3	ACONDICIONADOR AIRE	\$	1.00
5190100103-4	ACONDICIONADOR AIRE	\$	1.00
5190100103-5	ACONDICIONADOR AIRE	\$	1.00
5190100103-6	ACONDICIONADOR AIRE	\$	1.00
5190100103-7	ACONDICIONADOR AIRE	\$	1.00
5190100103-8	ACONDICIONADOR AIRE	\$	1.00
5190100103-9	ACONDICIONADOR AIRE	\$	1.00
5190100103-10	ACONDICIONADOR AIRE	\$	1.00
5190100103-11	ACONDICIONADOR AIRE	\$	1.00
5190100103-12	ACONDICIONADOR AIRE	\$	1.00

5190100103-13	ACONDICIONADOR AIRE	\$	1.00
5190100103-14	ACONDICIONADOR AIRE	\$	1.00
5190100103-15	ACONDICIONADOR AIRE	\$	1.00
5190100103-16	ACONDICIONADOR AIRE	\$	1.00
5190100103-17	ACONDICIONADOR AIRE	\$	1.00
5190100103-18	ACONDICIONADOR AIRE	\$	1.00
5190100103-19	ACONDICIONADOR AIRE	\$	1.00
5190100103-20	ACONDICIONADOR AIRE	\$	1.00
5190100103-21	ACONDICIONADOR AIRE	\$	1.00
5190100103-22	ACONDICIONADOR AIRE	\$	1.00
5190100103-23	ACONDICIONADOR AIRE	\$	1.00
5190100103-24	ACONDICIONADOR AIRE	\$	1.00
5190100103-25	ACONDICIONADOR AIRE	\$	1.00
5190100103-26	ACONDICIONADOR AIRE	\$	1.00
5190100103-42	ACONDICIONADOR AIRE	\$	4,466.00
5190100103-43	ACONDICIONADOR AIRE	\$	4,466.00
5190100103-27	ACONDICIONADOR AIRE	\$	1.00
5190100103-28	ACONDICIONADOR AIRE	\$	1.00
5190100103-29	ACONDICIONADOR AIRE	\$	1.00
5190100103-31	ACONDICIONADOR AIRE	\$	1.00
5190100103-32	ACONDICIONADOR AIRE	\$	1.00
5190100103-33	ACONDICIONADOR AIRE	\$	1.00
5190100103-34	ACONDICIONADOR AIRE	\$	1.00
5190100103-35	ACONDICIONADOR AIRE	\$	1.00
5190100103-36	ACONDICIONADOR AIRE	\$	1.00
5190100103-37	ACONDICIONADOR AIRE	\$	1.00
5190100103-38	ACONDICIONADOR AIRE	\$	1.00
5190100103-40	ACONDICIONADOR AIRE	\$	1.00
5190100103-41	ACONDICIONADOR AIRE	\$	10.00
5190100103-44	ACONDICIONADOR AIRE	\$	6,200.00
5190100103-45	ACONDICIONADOR AIRE	\$	6,200.00
5190100103-46	ACONDICIONADOR AIRE	\$	6,400.00
5190100103-48	ACONDICIONADOR AIRE	\$	6,400.00
5190100103-49	ACONDICIONADOR AIRE	\$	6,400.00
5190100103-50	ACONDICIONADOR AIRE	\$	6,400.00
5190100103-51	ACONDICIONADOR AIRE	\$	6,400.00
5190100103-52	ACONDICIONADOR AIRE	\$	6,844.00
5190100103-53	ACONDICIONADOR AIRE	\$	7,100.00
5190100103-54	ACONDICIONADOR AIRE	\$	7,100.00
5190100103-55	ACONDICIONADOR AIRE	\$	7,100.00
5190100103-56	ACONDICIONADOR AIRE	\$	7,315.00
5190100103-57	ACONDICIONADOR AIRE	\$	7,315.00
5190100103-58	ACONDICIONADOR AIRE	\$	7,315.00
5190100103-59	ACONDICIONADOR AIRE	\$	7,315.00

5190100103-60	ACONDICIONADOR AIRE	\$	7,315.00
5190100103-61	ACONDICIONADOR AIRE	\$	7,315.00
5190100103-62	ACONDICIONADOR AIRE	\$	7,315.00
5190100103-63	ACONDICIONADOR AIRE	\$	7,315.00
5190100103-64	ACONDICIONADOR AIRE	\$	7,315.00
5190100103-65	ACONDICIONADOR AIRE	\$	7,315.00
5190100103-81	ACONDICIONADOR AIRE	\$	7,800.00
5190100103-82	ACONDICIONADOR AIRE	\$	7,800.00
5190100103-83	ACONDICIONADOR AIRE	\$	7,800.00
5190100103-84	ACONDICIONADOR AIRE	\$	7,800.00
5190100103-85	ACONDICIONADOR AIRE	\$	7,800.00
5190100103-86	ACONDICIONADOR AIRE	\$	7,800.00
5190100103-87	ACONDICIONADOR AIRE	\$	7,800.00
5190100103-88	ACONDICIONADOR AIRE	\$	7,800.00
5190100103-89	ACONDICIONADOR AIRE	\$	7,800.00
5190100103-90	ACONDICIONADOR AIRE	\$	7,800.00
5190100103-91	ACONDICIONADOR AIRE	\$	7,800.00
5190100103-92	ACONDICIONADOR AIRE	\$	7,800.00
5190100103-67	ACONDICIONADOR AIRE	\$	7,650.00
5190100103-68	ACONDICIONADOR AIRE	\$	7,650.00
5190100103-69	ACONDICIONADOR AIRE	\$	7,650.00
5190100103-70	ACONDICIONADOR AIRE	\$	7,650.00
5190100103-71	ACONDICIONADOR AIRE	\$	7,650.00
5190100103-72	ACONDICIONADOR AIRE	\$	7,650.00
5190100103-73	ACONDICIONADOR AIRE	\$	7,650.00
5190100103-74	ACONDICIONADOR AIRE	\$	7,650.00
5190100103-75	ACONDICIONADOR AIRE	\$	7,650.00
5190100103-76	ACONDICIONADOR AIRE	\$	7,650.00
5190100103-77	ACONDICIONADOR AIRE	\$	7,650.00
5190100103-94	ACONDICIONADOR AIRE	\$	131,544.00
5190100103-95	ACONDICIONADOR AIRE	\$	131,544.00
5190100103-96	ACONDICIONADOR AIRE	\$	463,887.48
5190100103-97	ACONDICIONADOR AIRE	\$	463,887.48
5190100103-98	ACONDICIONADOR AIRE	\$	463,887.48
5190100076-1	BARRA SERVICIO	\$	37,550.00
5190100145-1	CARRO RECOGEDOR LOZA Y CHAROLAS	\$	3,245.00
5190100166-2	ENFRIADOR Y CALENTADOR DE AGUA	\$	3,422.01
5190100166-3	ENFRIADOR Y CALENTADOR DE AGUA	\$	3,619.00
5190100166-1	ENFRIADOR Y CALENTADOR DE AGUA	\$	1.00
5190100277-18	EQUIPO DE ADMINISTRACION	\$	6,149.00
5190100277-19	EQUIPO DE ADMINISTRACION	\$	6,325.00
5190100277-20	EQUIPO DE ADMINISTRACION	\$	6,715.00

5190100277-21	EQUIPO DE ADMINISTRACION	\$	7,475.00
5190100277-26	EQUIPO DE ADMINISTRACION	\$	8,375.00
5190100277-27	EQUIPO DE ADMINISTRACION	\$	9,049.00
5190100277-28	EQUIPO DE ADMINISTRACION	\$	9,860.00
5190100277-29	EQUIPO DE ADMINISTRACION	\$	13,373.64
5190100277-22	EQUIPO DE ADMINISTRACION	\$	7,722.00
5190100277-23	EQUIPO DE ADMINISTRACION	\$	7,722.00
5190100277-24	EQUIPO DE ADMINISTRACION	\$	7,743.25
5190100277-25	EQUIPO DE ADMINISTRACION	\$	7,743.25
5190100277-17	EQUIPO DE ADMINISTRACION	\$	4,003.00
5190100277-13	EQUIPO DE ADMINISTRACION	\$	3,299.00
5190100277-14	EQUIPO DE ADMINISTRACION	\$	3,317.60
5190100277-15	EQUIPO DE ADMINISTRACION	\$	3,317.60
5190100277-16	EQUIPO DE ADMINISTRACION	\$	3,317.60
5190100277-1	EQUIPO DE ADMINISTRACION	\$	1.00
5190100277-2	EQUIPO DE ADMINISTRACION	\$	3,074.00
5190100277-3	EQUIPO DE ADMINISTRACION	\$	3,074.00
5190100277-4	EQUIPO DE ADMINISTRACION	\$	3,074.00
5190100277-5	EQUIPO DE ADMINISTRACION	\$	3,074.00
5190100277-6	EQUIPO DE ADMINISTRACION	\$	3,074.00
5190100277-7	EQUIPO DE ADMINISTRACION	\$	3,074.00
5190100277-8	EQUIPO DE ADMINISTRACION	\$	3,074.00
5190100277-9	EQUIPO DE ADMINISTRACION	\$	3,074.00
5190100277-10	EQUIPO DE ADMINISTRACION	\$	3,074.00
5190100277-11	EQUIPO DE ADMINISTRACION	\$	3,074.00
5190100277-12	EQUIPO DE ADMINISTRACION	\$	3,099.00
5190100173-1	ESTUFA COCINA (GAS O ELECTRICA)	\$	28,600.00
5190100177-1	EXTRACTOR AIRE	\$	3,325.85
5190100183-1	HORNO COCINA (GAS O ELECTRICO)	\$	1.00
5190100183-2	HORNO COCINA (GAS O ELECTRICO)	\$	78,753.15
5190100207-1	MAQUINA ENFRIADORA PARA BEBIDAS	\$	1.00
5190100207-3	MAQUINA ENFRIADORA PARA BEBIDAS	\$	1.00
5190100207-4	MAQUINA ENFRIADORA PARA BEBIDAS	\$	5,498.40
5190100219-1	MAQUINA GENERADORA DE VAPOR QUE ASEMEJA HUMO O NIEBLA	\$	9,104.40
5190100219-2	MAQUINA GENERADORA DE VAPOR QUE ASEMEJA HUMO O NIEBLA	\$	9,104.40
5190100097-1	RACKS	\$	3,582.00
5190100249-1	RELOJ CHECADOR	\$	4,434.45
5190100249-2	RELOJ CHECADOR	\$	4,434.45

5190100249-3	RELOJ CHECADOR	\$	4,434.45
5190100249-4	RELOJ CHECADOR	\$	26,680.00
5190100249-5	RELOJ CHECADOR	\$	26,680.00
5190100249-6	RELOJ CHECADOR	\$	26,680.00
5190100097-2	RACKS	\$	12,995.63
5190100097-3	RACKS	\$	16,854.85
5210100002-1	AMPLIFICADOR PROYECTOR	\$	11,580.02
5210100006-1	CONSOLA	\$	1.00
5210100006-2	CONSOLA	\$	5,742.00
5210100028-9	EQUIPOS Y APARATOS AUDIOVISUALES	\$	6,999.00
5210100028-4	EQUIPOS Y APARATOS AUDIOVISUALES	\$	3,121.73
5210100028-5	EQUIPOS Y APARATOS AUDIOVISUALES	\$	3,121.73
5210100028-11	EQUIPOS Y APARATOS AUDIOVISUALES	\$	10,407.52
5210100028-12	EQUIPOS Y APARATOS AUDIOVISUALES	\$	10,407.52
5210100028-13	EQUIPOS Y APARATOS AUDIOVISUALES	\$	10,407.52
5210100028-14	EQUIPOS Y APARATOS AUDIOVISUALES	\$	10,407.52
5210100028-15	EQUIPOS Y APARATOS AUDIOVISUALES	\$	10,407.52
5210100028-16	EQUIPOS Y APARATOS AUDIOVISUALES	\$	10,407.52
5210100028-17	EQUIPOS Y APARATOS AUDIOVISUALES	\$	10,407.52
5210100028-3	EQUIPOS Y APARATOS AUDIOVISUALES	\$	1.00
5210100028-1	EQUIPOS Y APARATOS AUDIOVISUALES	\$	1.00
5210100028-2	EQUIPOS Y APARATOS AUDIOVISUALES	\$	10.00
5210100028-18	EQUIPOS Y APARATOS AUDIOVISUALES	\$	15,312.00
5210100028-19	EQUIPOS Y APARATOS AUDIOVISUALES	\$	19,662.61
5210100028-20	EQUIPOS Y APARATOS AUDIOVISUALES	\$	22,770.00
5210100028-21	EQUIPOS Y APARATOS AUDIOVISUALES	\$	27,096.00
5210100028-22	EQUIPOS Y APARATOS AUDIOVISUALES	\$	27,372.30
5210100028-23	EQUIPOS Y APARATOS AUDIOVISUALES	\$	32,480.00
5210100028-24	EQUIPOS Y APARATOS AUDIOVISUALES	\$	67,141.60
5210100028-25	EQUIPOS Y APARATOS AUDIOVISUALES	\$	1.00
5210100028-26	EQUIPOS Y APARATOS AUDIOVISUALES	\$	-

5210100028-27	EQUIPOS Y APARATOS AUDIOVISUALES	\$	-
5210100028-28	EQUIPOS Y APARATOS AUDIOVISUALES	\$	-
5210100028-29	EQUIPOS Y APARATOS AUDIOVISUALES	\$	-
5210100028-30	EQUIPOS Y APARATOS AUDIOVISUALES	\$	-
5210100028-31	EQUIPOS Y APARATOS AUDIOVISUALES	\$	-
5210100028-32	EQUIPOS Y APARATOS AUDIOVISUALES	\$	-
5210100028-33	EQUIPOS Y APARATOS AUDIOVISUALES	\$	-
5210100028-34	EQUIPOS Y APARATOS AUDIOVISUALES	\$	-
5210100028-36	EQUIPOS Y APARATOS AUDIOVISUALES	\$	1.00
5210100028-8	EQUIPOS Y APARATOS AUDIOVISUALES	\$	5,715.50
5210100028-41	EQUIPOS Y APARATOS AUDIOVISUALES	\$	4,290.84
5210100028-37	EQUIPOS Y APARATOS AUDIOVISUALES	\$	32,500.00
5210100028-40	EQUIPOS Y APARATOS AUDIOVISUALES	\$	22,999.00
5210100028-38	EQUIPOS Y APARATOS AUDIOVISUALES	\$	5,200.00
5210100028-39	EQUIPOS Y APARATOS AUDIOVISUALES	\$	5,200.00
5210100008-1	MICROFONO	\$	1.00
5210100008-2	MICROFONO	\$	1.00
5210100008-3	MICROFONO	\$	1.00
5210100008-4	MICROFONO	\$	1.00
5210100008-5	MICROFONO	\$	2,920.00
5210100008-6	MICROFONO	\$	3,358.00
5210100008-7	MICROFONO	\$	3,916.40
5210100008-8	MICROFONO	\$	3,916.40
5210100008-9	MICROFONO	\$	9,193.00
5210100008-10	MICROFONO	\$	10,150.00
5210100014-1	PANTALLA PROYECTOR	\$	4,640.00
5210100014-2	PANTALLA PROYECTOR	\$	4,640.00
5210100014-3	PANTALLA PROYECTOR	\$	4,640.00
5210100029-4	PROYECTOR	\$	5,000.01
5210100029-1	PROYECTOR	\$	8,007.48
5210100029-2	PROYECTOR	\$	12,897.46
5210100029-3	PROYECTOR	\$	8,007.48
5230100021-1	CAMARA FOTOGRAFICA	\$	5,869.60
5230100021-2	CAMARA FOTOGRAFICA	\$	5,869.60
5230100021-3	CAMARA FOTOGRAFICA	\$	5,869.60
5230100021-4	CAMARA FOTOGRAFICA	\$	5,869.60

5230100021-5	CAMARA FOTOGRAFICA	\$	13,328.40
5230100021-6	CAMARA FOTOGRAFICA	\$	13,328.40
5230100021-7	CAMARA FOTOGRAFICA	\$	13,328.40
5230100022-1	CAMARA FOTOGRAFICA DIGITAL	\$	3,572.11
5230100022-3	CAMARA FOTOGRAFICA DIGITAL	\$	25,408.43
5230100022-4	CAMARA FOTOGRAFICA DIGITAL	\$	25,408.43
5230100022-5	CAMARA FOTOGRAFICA DIGITAL	\$	32,240.00
5230100082-3	CÁMARAS FOTOGRAFÍCAS Y DE VIDEO	\$	4,355.80
5230100082-6	CÁMARAS FOTOGRAFÍCAS Y DE VIDEO	\$	16,675.00
5230100082-7	CÁMARAS FOTOGRAFÍCAS Y DE VIDEO	\$	16,675.00
5230100082-5	CÁMARAS FOTOGRAFÍCAS Y DE VIDEO	\$	6,832.40
5230100082-1	CÁMARAS FOTOGRAFÍCAS Y DE VIDEO	\$	2,793.35
5230100082-2	CÁMARAS FOTOGRAFÍCAS Y DE VIDEO	\$	2,793.35
5230100083-2	OTRO MOBILIARIO EDUCACIONAL Y RECREATIVO	\$	7,737.20
5230100078-1	VIDEOPROYECTOR	\$	4,700.01
5290100002-1	BAFLE	\$	4,683.00
5290100002-2	BAFLE	\$	4,683.00
5290100025-5	OTRO MOBILIARIO Y EQUIPO EDUCACIONAL Y RECREATIVO	\$	7,465.00
5290100025-6	OTRO MOBILIARIO Y EQUIPO EDUCACIONAL Y RECREATIVO	\$	7,465.00
5290100025-7	OTRO MOBILIARIO Y EQUIPO EDUCACIONAL Y RECREATIVO	\$	7,465.00
5290100025-8	OTRO MOBILIARIO Y EQUIPO EDUCACIONAL Y RECREATIVO	\$	7,465.00
5290100025-9	OTRO MOBILIARIO Y EQUIPO EDUCACIONAL Y RECREATIVO	\$	3,599.83
5290100025-1	OTRO MOBILIARIO Y EQUIPO EDUCACIONAL Y RECREATIVO	\$	4,524.00
5290100025-2	OTRO MOBILIARIO Y EQUIPO EDUCACIONAL Y RECREATIVO	\$	4,642.50
5290100025-3	OTRO MOBILIARIO Y EQUIPO EDUCACIONAL Y RECREATIVO	\$	4,642.50
5290100025-4	OTRO MOBILIARIO Y EQUIPO EDUCACIONAL Y RECREATIVO	\$	4,642.50
5290100025-10	OTRO MOBILIARIO Y EQUIPO EDUCACIONAL Y RECREATIVO	\$	17,500.00
5290100025-11	OTRO MOBILIARIO Y EQUIPO EDUCACIONAL Y RECREATIVO	\$	7,400.00
5310100365-1	EQUIPO MÉDICO Y DE LABORATORIO	\$	199,955.30
5320100426-1	INSTRUMENTAL MEDICO Y DE LABORATORIO	\$	3,789.50
5410100004-2	AUTOMOVIL SEDAN	\$	299,900.00
5410100004-3	AUTOMOVIL SEDAN	\$	186,666.00
5410100004-4	AUTOMOVIL SEDAN	\$	284,100.00

5410100004-5	AUTOMOVIL SEDAN	\$	291,000.00
5410100018-1	CAMIONETA PICK-UP	\$	660,500.00
5410100027-1	CAMIONETA (GUAYIN, PANEL, ESTACAS-REDILAS)	\$	205,750.00
5410100042-1	OMNIBUS O AUTOBUS CONVENCIONAL	\$	1,485,000.00
5410100047-2	VAGONETA	\$	590,600.00
5410100047-1	VAGONETA	\$	435,899.99
5410100048-1	VEHÍCULOS Y EQUIPO TERRESTRE PARA LA EJECUCION DE PROGRAMAS DE SEGURIDAD PUBLICA Y NACIONAL	\$	-
5420100019-1	REMOLQUE CAMA BAJA	\$	33,000.00
5620100072-1	BOMBA HIDRAULICA	\$	4,521.68
5620100007-1	CENTRO DE MAQUINADO DE CNC (PARA PRACTICAS)	\$	508,080.00
5620100126-3	COMPRESORA (PARA USOS INDUSTRIALES)	\$	23,572.50
5620100126-1	COMPRESORA (PARA USOS INDUSTRIALES)	\$	4,466.00
5620100126-4	COMPRESORA (PARA USOS INDUSTRIALES)	\$	167,628.32
5620100008-1	CONTROLADOR LOGICO PROGRAMABLE	\$	80,000.00
5620100008-2	CONTROLADOR LOGICO PROGRAMABLE	\$	80,000.00
5620100008-3	CONTROLADOR LOGICO PROGRAMABLE	\$	212,800.00
5620100008-4	CONTROLADOR LOGICO PROGRAMABLE	\$	212,800.00
5620100008-5	CONTROLADOR LOGICO PROGRAMABLE	\$	212,800.00
5620100008-6	CONTROLADOR LOGICO PROGRAMABLE	\$	212,800.00
5620100008-7	CONTROLADOR LOGICO PROGRAMABLE	\$	212,800.00
5620100008-8	CONTROLADOR LOGICO PROGRAMABLE	\$	212,800.00
5620100008-9	CONTROLADOR LOGICO PROGRAMABLE	\$	212,800.00
5620100008-10	CONTROLADOR LOGICO PROGRAMABLE	\$	212,800.00
5620100008-11	CONTROLADOR LOGICO PROGRAMABLE	\$	212,800.00
5620100008-12	CONTROLADOR LOGICO PROGRAMABLE	\$	212,800.00
5620100134-1	CORTADORA LAMINA	\$	33,350.00
5620100167-1	DOBLADORAS (PARA MADERA, METAL, PLASTICO, PAPEL Y TUBO)	\$	180,192.53
5620100177-1	EMPACADORA	\$	27,180.79
5620100469-37	MAQUINARIA Y EQUIPO INDUSTRIAL	\$	18,027.00

5620100469-38	MAQUINARIA Y EQUIPO INDUSTRIAL	\$	18,183.00
5620100469-39	MAQUINARIA Y EQUIPO INDUSTRIAL	\$	18,183.00
5620100469-40	MAQUINARIA Y EQUIPO INDUSTRIAL	\$	21,460.00
5620100469-41	MAQUINARIA Y EQUIPO INDUSTRIAL	\$	22,000.00
5620100469-42	MAQUINARIA Y EQUIPO INDUSTRIAL	\$	22,000.00
5620100469-47	MAQUINARIA Y EQUIPO INDUSTRIAL	\$	37,953.00
5620100469-49	MAQUINARIA Y EQUIPO INDUSTRIAL	\$	53,855.00
5620100469-36	MAQUINARIA Y EQUIPO INDUSTRIAL	\$	16,366.05
5620100469-43	MAQUINARIA Y EQUIPO INDUSTRIAL	\$	29,469.15
5620100469-44	MAQUINARIA Y EQUIPO INDUSTRIAL	\$	29,535.00
5620100469-64	MAQUINARIA Y EQUIPO INDUSTRIAL	\$	199,806.75
5620100469-65	MAQUINARIA Y EQUIPO INDUSTRIAL	\$	199,883.60
5620100469-66	MAQUINARIA Y EQUIPO INDUSTRIAL	\$	210,000.00
5620100469-67	MAQUINARIA Y EQUIPO INDUSTRIAL	\$	210,000.00
5620100469-68	MAQUINARIA Y EQUIPO INDUSTRIAL	\$	234,943.00
5620100469-69	MAQUINARIA Y EQUIPO INDUSTRIAL	\$	240,515.00
5620100469-70	MAQUINARIA Y EQUIPO INDUSTRIAL	\$	257,076.00
5620100469-71	MAQUINARIA Y EQUIPO INDUSTRIAL	\$	267,455.00
5620100469-73	MAQUINARIA Y EQUIPO INDUSTRIAL	\$	310,290.00
5620100469-74	MAQUINARIA Y EQUIPO INDUSTRIAL	\$	319,700.00
5620100469-84	MAQUINARIA Y EQUIPO INDUSTRIAL	\$	3,838,621.80
5620100469-85	MAQUINARIA Y EQUIPO INDUSTRIAL	\$	10.00
5620100469-75	MAQUINARIA Y EQUIPO INDUSTRIAL	\$	339,500.00
5620100469-76	MAQUINARIA Y EQUIPO INDUSTRIAL	\$	370,930.00
5620100469-77	MAQUINARIA Y EQUIPO INDUSTRIAL	\$	400,606.00
5620100469-78	MAQUINARIA Y EQUIPO INDUSTRIAL	\$	400,606.00
5620100469-79	MAQUINARIA Y EQUIPO INDUSTRIAL	\$	450,000.00
5620100469-80	MAQUINARIA Y EQUIPO INDUSTRIAL	\$	450,000.00

5620100469-22	MAQUINARIA Y EQUIPO INDUSTRIAL	\$	6,813.75
5620100469-23	MAQUINARIA Y EQUIPO INDUSTRIAL	\$	7,810.00
5620100469-26	MAQUINARIA Y EQUIPO INDUSTRIAL	\$	10,005.00
5620100469-27	MAQUINARIA Y EQUIPO INDUSTRIAL	\$	10,553.00
5620100469-28	MAQUINARIA Y EQUIPO INDUSTRIAL	\$	10,925.24
5620100469-29	MAQUINARIA Y EQUIPO INDUSTRIAL	\$	12,005.00
5620100469-30	MAQUINARIA Y EQUIPO INDUSTRIAL	\$	12,005.00
5620100469-31	MAQUINARIA Y EQUIPO INDUSTRIAL	\$	12,652.00
5620100469-32	MAQUINARIA Y EQUIPO INDUSTRIAL	\$	12,652.00
5620100469-33	MAQUINARIA Y EQUIPO INDUSTRIAL	\$	13,692.00
5620100469-34	MAQUINARIA Y EQUIPO INDUSTRIAL	\$	13,692.00
5620100469-35	MAQUINARIA Y EQUIPO INDUSTRIAL	\$	14,662.50
5620100469-11	MAQUINARIA Y EQUIPO INDUSTRIAL	\$	1.00
5620100469-12	MAQUINARIA Y EQUIPO INDUSTRIAL	\$	1.00
5620100469-13	MAQUINARIA Y EQUIPO INDUSTRIAL	\$	1.00
5620100469-14	MAQUINARIA Y EQUIPO INDUSTRIAL	\$	1.00
5620100469-15	MAQUINARIA Y EQUIPO INDUSTRIAL	\$	1.00
5620100469-10	MAQUINARIA Y EQUIPO INDUSTRIAL	\$	1.00
5620100469-19	MAQUINARIA Y EQUIPO INDUSTRIAL	\$	3,993.00
5620100469-20	MAQUINARIA Y EQUIPO INDUSTRIAL	\$	4,292.00
5620100469-1	MAQUINARIA Y EQUIPO INDUSTRIAL	\$	2,517.20
5620100469-2	MAQUINARIA Y EQUIPO INDUSTRIAL	\$	10.00
5620100469-3	MAQUINARIA Y EQUIPO INDUSTRIAL	\$	10.00
5620100469-4	MAQUINARIA Y EQUIPO INDUSTRIAL	\$	10.00
5620100469-6	MAQUINARIA Y EQUIPO INDUSTRIAL	\$	10.00
5620100469-8	MAQUINARIA Y EQUIPO INDUSTRIAL	\$	10.00
5620100469-124	MAQUINARIA Y EQUIPO INDUSTRIAL	\$	42,327.97
5620100469-125	MAQUINARIA Y EQUIPO INDUSTRIAL	\$	42,046.51

5620100469-126	MAQUINARIA Y EQUIPO INDUSTRIAL	\$	67,809.24
5620100469-51	MAQUINARIA Y EQUIPO INDUSTRIAL	\$	65,217.11
5620100469-52	MAQUINARIA Y EQUIPO INDUSTRIAL	\$	75,609.00
5620100469-53	MAQUINARIA Y EQUIPO INDUSTRIAL	\$	77,799.00
5620100469-86	MAQUINARIA Y EQUIPO INDUSTRIAL	\$	1,529,349.00
5620100469-87	MAQUINARIA Y EQUIPO INDUSTRIAL	\$	1,703,739.03
5620100469-88	MAQUINARIA Y EQUIPO INDUSTRIAL	\$	12,122.95
5620100469-89	MAQUINARIA Y EQUIPO INDUSTRIAL	\$	12,133.10
5620100469-90	MAQUINARIA Y EQUIPO INDUSTRIAL	\$	13,229.79
5620100469-91	MAQUINARIA Y EQUIPO INDUSTRIAL	\$	8,598.14
5620100469-92	MAQUINARIA Y EQUIPO INDUSTRIAL	\$	8,598.14
5620100469-93	MAQUINARIA Y EQUIPO INDUSTRIAL	\$	8,598.14
5620100469-94	MAQUINARIA Y EQUIPO INDUSTRIAL	\$	8,642.24
5620100469-95	MAQUINARIA Y EQUIPO INDUSTRIAL	\$	8,642.24
5620100469-96	MAQUINARIA Y EQUIPO INDUSTRIAL	\$	5,070.70
5620100469-97	MAQUINARIA Y EQUIPO INDUSTRIAL	\$	5,247.06
5620100469-98	MAQUINARIA Y EQUIPO INDUSTRIAL	\$	5,247.06
5620100469-99	MAQUINARIA Y EQUIPO INDUSTRIAL	\$	5,247.06
5620100469-100	MAQUINARIA Y EQUIPO INDUSTRIAL	\$	5,247.06
5620100469-101	MAQUINARIA Y EQUIPO INDUSTRIAL	\$	5,247.06
5620100469-102	MAQUINARIA Y EQUIPO INDUSTRIAL	\$	16,462.83
5620100469-103	MAQUINARIA Y EQUIPO INDUSTRIAL	\$	7,979.51
5620100469-104	MAQUINARIA Y EQUIPO INDUSTRIAL	\$	12,657.16
5620100469-105	MAQUINARIA Y EQUIPO INDUSTRIAL	\$	12,657.16
5620100469-106	MAQUINARIA Y EQUIPO INDUSTRIAL	\$	5,393.05
5620100469-107	MAQUINARIA Y EQUIPO INDUSTRIAL	\$	4,127.33
5620100469-108	MAQUINARIA Y EQUIPO INDUSTRIAL	\$	6,603.74
5620100469-109	MAQUINARIA Y EQUIPO INDUSTRIAL	\$	4,127.34

5620100469-110	MAQUINARIA Y EQUIPO INDUSTRIAL	\$	4,127.33
5620100469-111	MAQUINARIA Y EQUIPO INDUSTRIAL	\$	4,897.77
5620100469-112	MAQUINARIA Y EQUIPO INDUSTRIAL	\$	6,603.74
5620100469-113	MAQUINARIA Y EQUIPO INDUSTRIAL	\$	6,548.70
5620100469-114	MAQUINARIA Y EQUIPO INDUSTRIAL	\$	229,845.42
5620100469-115	MAQUINARIA Y EQUIPO INDUSTRIAL	\$	40,753.70
5620100469-116	MAQUINARIA Y EQUIPO INDUSTRIAL	\$	16,101.97
5620100469-117	MAQUINARIA Y EQUIPO INDUSTRIAL	\$	15,254.53
5620100469-118	MAQUINARIA Y EQUIPO INDUSTRIAL	\$	18,500.17
5620100469-119	MAQUINARIA Y EQUIPO INDUSTRIAL	\$	23,887.94
5620100469-120	MAQUINARIA Y EQUIPO INDUSTRIAL	\$	28,431.84
5620100469-121	MAQUINARIA Y EQUIPO INDUSTRIAL	\$	12,008.88
5620100469-122	MAQUINARIA Y EQUIPO INDUSTRIAL	\$	6,491.29
5620100469-123	MAQUINARIA Y EQUIPO INDUSTRIAL	\$	6,491.29
5620100469-133	MAQUINARIA Y EQUIPO INDUSTRIAL	\$	4,384.80
5620100469-134	MAQUINARIA Y EQUIPO INDUSTRIAL	\$	4,384.80
5620100469-135	MAQUINARIA Y EQUIPO INDUSTRIAL	\$	4,384.80
5620100469-136	MAQUINARIA Y EQUIPO INDUSTRIAL	\$	4,384.80
5620100469-127	MAQUINARIA Y EQUIPO INDUSTRIAL	\$	20,249.42
5620100469-128	MAQUINARIA Y EQUIPO INDUSTRIAL	\$	8,070.67
5620100469-129	MAQUINARIA Y EQUIPO INDUSTRIAL	\$	10,985.05
5620100469-130	MAQUINARIA Y EQUIPO INDUSTRIAL	\$	39,531.40
5620100469-131	MAQUINARIA Y EQUIPO INDUSTRIAL	\$	14,422.46
5620100360-1	PRENSA (PARA MADERA, METAL, PIEDRA Y PLASTICO)	\$	14,697.00
5620100025-1	SISTEMA DE ENTRENAMIENTO DE TIEMPOS Y MOVIMIENTOS (PARA PRACTICAS)	\$	17,829.60
5620100025-4	SISTEMA DE ENTRENAMIENTO DE TIEMPOS Y MOVIMIENTOS (PARA PRACTICAS)	\$	58,582.15
5620100025-2	SISTEMA DE ENTRENAMIENTO DE TIEMPOS Y MOVIMIENTOS (PARA PRACTICAS)	\$	27,974.90

5620100025-3	SISTEMA DE ENTRENAMIENTO DE TIEMPOS Y MOVIMIENTOS (PARA PRACTICAS)	\$	27,974.90
5620100025-5	SISTEMA DE ENTRENAMIENTO DE TIEMPOS Y MOVIMIENTOS (PARA PRACTICAS)	\$	60,356.25
5620100422-2	TANQUE ALTA PRESION	\$	1.00
5620100422-3	TANQUE ALTA PRESION	\$	1.00
5620100422-4	TANQUE ALTA PRESION	\$	1.00
5620100422-1	TANQUE ALTA PRESION	\$	1.00
5620100422-5	TANQUE ALTA PRESION	\$	6,846.90
5620100434-10	TORNO (PARA MADERA, METAL, PIEDRA Y PLASTICO)	\$	2,173,500.00
5620100434-7	TORNO (PARA MADERA, METAL, PIEDRA Y PLASTICO)	\$	44,587.00
5620100434-8	TORNO (PARA MADERA, METAL, PIEDRA Y PLASTICO)	\$	323,331.70
5650100048-1	APARATO TELEFONICO	\$	9,767.20
5650100217-1	EQUIPOS Y APARATOS DE COMUNICACIONES Y TELECOMUNICACIONES	\$	16,490.00
5650100152-1	RADIO RECEPTOR FM-WT	\$	3,804.80
5650100152-2	RADIO RECEPTOR FM-WT	\$	3,804.80
5650100152-4	RADIO RECEPTOR FM-WT	\$	3,804.80
5650100152-5	RADIO RECEPTOR FM-WT	\$	3,804.80
5650100152-6	RADIO RECEPTOR FM-WT	\$	3,804.80
5650100185-2	TELEFONO CELULAR	\$	13,869.01
5650100185-1	TELEFONO CELULAR	\$	3,709.00
5650100185-3	TELEFONO CELULAR	\$	10,919.00
5650100185-4	TELEFONO CELULAR	\$	7,039.00
5650100186-1	TELEFONO FIJO SATELITAL	\$	4,470.64
5650100186-2	TELEFONO FIJO SATELITAL	\$	4,470.64
5660100068-2	APARATO PARA CONEXIONES (SWITCHERA)	\$	24,400.00
5660100068-1	APARATO PARA CONEXIONES (SWITCHERA)	\$	24,400.00
5660100089-1	FUENTE ALIMENTACION	\$	29,355.38
5660100165-55	MAQUINARIA Y EQUIPO ELECTRICO Y ELECTRONICO	\$	46,968.60
5660100165-48	MAQUINARIA Y EQUIPO ELECTRICO Y ELECTRONICO	\$	54,686.60
5660100165-49	MAQUINARIA Y EQUIPO ELECTRICO Y ELECTRONICO	\$	30,731.35
5660100165-50	MAQUINARIA Y EQUIPO ELECTRICO Y ELECTRONICO	\$	30,731.35
5660100165-51	MAQUINARIA Y EQUIPO ELECTRICO Y ELECTRONICO	\$	5,200.34
5660100165-52	MAQUINARIA Y EQUIPO ELECTRICO Y ELECTRONICO	\$	58,710.76
5660100165-53	MAQUINARIA Y EQUIPO ELECTRICO Y ELECTRONICO	\$	79,259.52

5660100165-54	MAQUINARIA Y EQUIPO ELECTRICO Y ELECTRONICO	\$	79,259.52
5660100165-29	MAQUINARIA Y EQUIPO ELECTRICO Y ELECTRONICO	\$	54,686.60
5660100165-30	MAQUINARIA Y EQUIPO ELECTRICO Y ELECTRONICO	\$	30,731.35
5660100165-31	MAQUINARIA Y EQUIPO ELECTRICO Y ELECTRONICO	\$	30,731.35
5660100165-32	MAQUINARIA Y EQUIPO ELECTRICO Y ELECTRONICO	\$	5,200.34
5660100165-34	MAQUINARIA Y EQUIPO ELECTRICO Y ELECTRONICO	\$	123,212.88
5660100165-35	MAQUINARIA Y EQUIPO ELECTRICO Y ELECTRONICO	\$	45,968.53
5660100165-36	MAQUINARIA Y EQUIPO ELECTRICO Y ELECTRONICO	\$	40,500.00
5660100165-37	MAQUINARIA Y EQUIPO ELECTRICO Y ELECTRONICO	\$	30,025.00
5660100165-38	MAQUINARIA Y EQUIPO ELECTRICO Y ELECTRONICO	\$	30,025.00
5660100165-39	MAQUINARIA Y EQUIPO ELECTRICO Y ELECTRONICO	\$	69,101.71
5660100165-40	MAQUINARIA Y EQUIPO ELECTRICO Y ELECTRONICO	\$	30,731.34
5660100165-41	MAQUINARIA Y EQUIPO ELECTRICO Y ELECTRONICO	\$	54,686.60
5660100165-42	MAQUINARIA Y EQUIPO ELECTRICO Y ELECTRONICO	\$	54,686.60
5660100165-43	MAQUINARIA Y EQUIPO ELECTRICO Y ELECTRONICO	\$	25,100.00
5660100165-44	MAQUINARIA Y EQUIPO ELECTRICO Y ELECTRONICO	\$	18,003.45
5660100165-45	MAQUINARIA Y EQUIPO ELECTRICO Y ELECTRONICO	\$	54,686.60
5660100165-46	MAQUINARIA Y EQUIPO ELECTRICO Y ELECTRONICO	\$	54,686.60
5660100165-47	MAQUINARIA Y EQUIPO ELECTRICO Y ELECTRONICO	\$	6,700.60
5660100165-1	MAQUINARIA Y EQUIPO ELECTRICO Y ELECTRONICO	\$	1.00
5660100165-2	MAQUINARIA Y EQUIPO ELECTRICO Y ELECTRONICO	\$	1.00
5660100165-3	MAQUINARIA Y EQUIPO ELECTRICO Y ELECTRONICO	\$	1.00
5660100165-4	MAQUINARIA Y EQUIPO ELECTRICO Y ELECTRONICO	\$	243,786.00
5660100165-5	MAQUINARIA Y EQUIPO ELECTRICO Y ELECTRONICO	\$	105,046.00
5660100165-7	MAQUINARIA Y EQUIPO ELECTRICO Y ELECTRONICO	\$	1.00
5660100165-8	MAQUINARIA Y EQUIPO ELECTRICO Y ELECTRONICO	\$	1.00
5660100165-9	MAQUINARIA Y EQUIPO ELECTRICO Y ELECTRONICO	\$	1.00
5660100165-10	MAQUINARIA Y EQUIPO ELECTRICO Y ELECTRONICO	\$	1.00

5660100165-11	MAQUINARIA Y EQUIPO ELECTRICO Y ELECTRONICO	\$	1.00
5660100165-12	MAQUINARIA Y EQUIPO ELECTRICO Y ELECTRONICO	\$	472,838.39
5660100165-13	MAQUINARIA Y EQUIPO ELECTRICO Y ELECTRONICO	\$	472,838.39
5660100165-14	MAQUINARIA Y EQUIPO ELECTRICO Y ELECTRONICO	\$	302,297.16
5660100165-15	MAQUINARIA Y EQUIPO ELECTRICO Y ELECTRONICO	\$	14,105.60
5660100165-16	MAQUINARIA Y EQUIPO ELECTRICO Y ELECTRONICO	\$	45,968.53
5660100165-17	MAQUINARIA Y EQUIPO ELECTRICO Y ELECTRONICO	\$	40,500.00
5660100165-18	MAQUINARIA Y EQUIPO ELECTRICO Y ELECTRONICO	\$	30,025.00
5660100165-19	MAQUINARIA Y EQUIPO ELECTRICO Y ELECTRONICO	\$	30,025.00
5660100165-20	MAQUINARIA Y EQUIPO ELECTRICO Y ELECTRONICO	\$	69,101.71
5660100165-21	MAQUINARIA Y EQUIPO ELECTRICO Y ELECTRONICO	\$	30,731.34
5660100165-22	MAQUINARIA Y EQUIPO ELECTRICO Y ELECTRONICO	\$	54,686.60
5660100165-23	MAQUINARIA Y EQUIPO ELECTRICO Y ELECTRONICO	\$	54,686.60
5660100165-24	MAQUINARIA Y EQUIPO ELECTRICO Y ELECTRONICO	\$	25,100.00
5660100165-25	MAQUINARIA Y EQUIPO ELECTRICO Y ELECTRONICO	\$	18,003.45
5660100165-26	MAQUINARIA Y EQUIPO ELECTRICO Y ELECTRONICO	\$	54,686.60
5660100165-27	MAQUINARIA Y EQUIPO ELECTRICO Y ELECTRONICO	\$	54,686.60
5660100165-28	MAQUINARIA Y EQUIPO ELECTRICO Y ELECTRONICO	\$	6,700.60
5660100165-62	MAQUINARIA Y EQUIPO ELECTRICO Y ELECTRONICO	\$	14,326.00
5660100165-57	MAQUINARIA Y EQUIPO ELECTRICO Y ELECTRONICO	\$	36,739.15
5660100165-58	MAQUINARIA Y EQUIPO ELECTRICO Y ELECTRONICO	\$	36,739.15
5660100165-59	MAQUINARIA Y EQUIPO ELECTRICO Y ELECTRONICO	\$	32,316.99
5660100165-60	MAQUINARIA Y EQUIPO ELECTRICO Y ELECTRONICO	\$	32,316.99
5660100165-61	MAQUINARIA Y EQUIPO ELECTRICO Y ELECTRONICO	\$	188,720.49
5660100165-56	MAQUINARIA Y EQUIPO ELECTRICO Y ELECTRONICO	\$	264,480.00
5660100089-2	FUENTE ALIMENTACION	\$	13,898.25
5670100166-1	BOMBA DE ESPIRAL	\$	14,500.00
5670100164-110	HERRAMIENTAS Y MÁQUINAS-HERRAMIENTA	\$	15,335.20
5670100164-111	HERRAMIENTAS Y MÁQUINAS-HERRAMIENTA	\$	4,231.68

5670100164-112	HERRAMIENTAS Y MÁQUINAS-HERRAMIENTA	\$	4,231.68
5670100164-114	HERRAMIENTAS Y MÁQUINAS-HERRAMIENTA	\$	19,140.00
5670100164-115	HERRAMIENTAS Y MÁQUINAS-HERRAMIENTA	\$	16,889.60
5670100164-116	HERRAMIENTAS Y MÁQUINAS-HERRAMIENTA	\$	16,889.60
5670100164-113	HERRAMIENTAS Y MÁQUINAS-HERRAMIENTA	\$	6,618.99
5670100164-99	HERRAMIENTAS Y MÁQUINAS-HERRAMIENTA	\$	6,618.99
5670100164-100	HERRAMIENTAS Y MÁQUINAS-HERRAMIENTA	\$	11,948.00
5670100164-101	HERRAMIENTAS Y MÁQUINAS-HERRAMIENTA	\$	11,948.00
5670100164-102	HERRAMIENTAS Y MÁQUINAS-HERRAMIENTA	\$	11,948.00
5670100164-103	HERRAMIENTAS Y MÁQUINAS-HERRAMIENTA	\$	11,948.00
5670100164-104	HERRAMIENTAS Y MÁQUINAS-HERRAMIENTA	\$	11,948.00
5670100164-105	HERRAMIENTAS Y MÁQUINAS-HERRAMIENTA	\$	7,000.00
5670100164-106	HERRAMIENTAS Y MÁQUINAS-HERRAMIENTA	\$	7,000.00
5670100164-107	HERRAMIENTAS Y MÁQUINAS-HERRAMIENTA	\$	7,000.00
5670100164-108	HERRAMIENTAS Y MÁQUINAS-HERRAMIENTA	\$	7,000.00
5670100164-109	HERRAMIENTAS Y MÁQUINAS-HERRAMIENTA	\$	7,000.00
5670100164-1	HERRAMIENTAS Y MÁQUINAS-HERRAMIENTA	\$	1.00
5670100164-2	HERRAMIENTAS Y MÁQUINAS-HERRAMIENTA	\$	1.00
5670100164-3	HERRAMIENTAS Y MÁQUINAS-HERRAMIENTA	\$	1.00
5670100164-4	HERRAMIENTAS Y MÁQUINAS-HERRAMIENTA	\$	1.00
5670100164-8	HERRAMIENTAS Y MÁQUINAS-HERRAMIENTA	\$	1.00
5670100164-9	HERRAMIENTAS Y MÁQUINAS-HERRAMIENTA	\$	1.00
5670100164-10	HERRAMIENTAS Y MÁQUINAS-HERRAMIENTA	\$	1.00
5670100164-11	HERRAMIENTAS Y MÁQUINAS-HERRAMIENTA	\$	1.00
5670100164-12	HERRAMIENTAS Y MÁQUINAS-HERRAMIENTA	\$	1.00
5670100164-14	HERRAMIENTAS Y MÁQUINAS-HERRAMIENTA	\$	1.00
5670100164-15	HERRAMIENTAS Y MÁQUINAS-HERRAMIENTA	\$	1.00
5670100164-16	HERRAMIENTAS Y MÁQUINAS-HERRAMIENTA	\$	1.00

5670100164-17	HERRAMIENTAS Y MÁQUINAS- HERRAMIENTA	\$	1.00
5670100164-18	HERRAMIENTAS Y MÁQUINAS- HERRAMIENTA	\$	1.00
5670100164-19	HERRAMIENTAS Y MÁQUINAS- HERRAMIENTA	\$	1.00
5670100164-20	HERRAMIENTAS Y MÁQUINAS- HERRAMIENTA	\$	1.00
5670100164-21	HERRAMIENTAS Y MÁQUINAS- HERRAMIENTA	\$	1.00
5670100164-22	HERRAMIENTAS Y MÁQUINAS- HERRAMIENTA	\$	1.00
5670100164-23	HERRAMIENTAS Y MÁQUINAS- HERRAMIENTA	\$	1.00
5670100164-24	HERRAMIENTAS Y MÁQUINAS- HERRAMIENTA	\$	1.00
5670100164-25	HERRAMIENTAS Y MÁQUINAS- HERRAMIENTA	\$	1.00
5670100164-26	HERRAMIENTAS Y MÁQUINAS- HERRAMIENTA	\$	1.00
5670100164-28	HERRAMIENTAS Y MÁQUINAS- HERRAMIENTA	\$	1.00
5670100164-29	HERRAMIENTAS Y MÁQUINAS- HERRAMIENTA	\$	1.00
5670100164-30	HERRAMIENTAS Y MÁQUINAS- HERRAMIENTA	\$	1.00
5670100164-31	HERRAMIENTAS Y MÁQUINAS- HERRAMIENTA	\$	1.00
5670100164-32	HERRAMIENTAS Y MÁQUINAS- HERRAMIENTA	\$	1.00
5670100164-34	HERRAMIENTAS Y MÁQUINAS- HERRAMIENTA	\$	1.00
5670100164-35	HERRAMIENTAS Y MÁQUINAS- HERRAMIENTA	\$	1.00
5670100164-36	HERRAMIENTAS Y MÁQUINAS- HERRAMIENTA	\$	1.00
5670100164-37	HERRAMIENTAS Y MÁQUINAS- HERRAMIENTA	\$	1.00
5670100164-40	HERRAMIENTAS Y MÁQUINAS- HERRAMIENTA	\$	1.00
5670100164-41	HERRAMIENTAS Y MÁQUINAS- HERRAMIENTA	\$	1.00
5670100164-42	HERRAMIENTAS Y MÁQUINAS- HERRAMIENTA	\$	1.00
5670100164-43	HERRAMIENTAS Y MÁQUINAS- HERRAMIENTA	\$	1.00
5670100164-44	HERRAMIENTAS Y MÁQUINAS- HERRAMIENTA	\$	1.00
5670100164-45	HERRAMIENTAS Y MÁQUINAS- HERRAMIENTA	\$	1.00
5670100164-46	HERRAMIENTAS Y MÁQUINAS- HERRAMIENTA	\$	1.00
5670100164-47	HERRAMIENTAS Y MÁQUINAS- HERRAMIENTA	\$	1.00
5670100164-48	HERRAMIENTAS Y MÁQUINAS- HERRAMIENTA	\$	10.00

5670100164-50	HERRAMIENTAS Y MÁQUINAS- HERRAMIENTA	\$	10.00
5670100164-51	HERRAMIENTAS Y MÁQUINAS- HERRAMIENTA	\$	10.00
5670100164-53	HERRAMIENTAS Y MÁQUINAS- HERRAMIENTA	\$	2,722.58
5670100164-55	HERRAMIENTAS Y MÁQUINAS- HERRAMIENTA	\$	2,875.00
5670100164-57	HERRAMIENTAS Y MÁQUINAS- HERRAMIENTA	\$	3,076.32
5670100164-58	HERRAMIENTAS Y MÁQUINAS- HERRAMIENTA	\$	3,108.80
5670100164-59	HERRAMIENTAS Y MÁQUINAS- HERRAMIENTA	\$	3,531.97
5670100164-60	HERRAMIENTAS Y MÁQUINAS- HERRAMIENTA	\$	3,622.50
5670100164-61	HERRAMIENTAS Y MÁQUINAS- HERRAMIENTA	\$	3,774.47
5670100164-62	HERRAMIENTAS Y MÁQUINAS- HERRAMIENTA	\$	3,891.00
5670100164-63	HERRAMIENTAS Y MÁQUINAS- HERRAMIENTA	\$	3,891.00
5670100164-64	HERRAMIENTAS Y MÁQUINAS- HERRAMIENTA	\$	3,973.93
5670100164-65	HERRAMIENTAS Y MÁQUINAS- HERRAMIENTA	\$	3,979.00
5670100164-66	HERRAMIENTAS Y MÁQUINAS- HERRAMIENTA	\$	3,979.00
5670100164-67	HERRAMIENTAS Y MÁQUINAS- HERRAMIENTA	\$	3,979.00
5670100164-68	HERRAMIENTAS Y MÁQUINAS- HERRAMIENTA	\$	4,472.30
5670100164-69	HERRAMIENTAS Y MÁQUINAS- HERRAMIENTA	\$	4,853.00
5670100164-70	HERRAMIENTAS Y MÁQUINAS- HERRAMIENTA	\$	4,902.00
5670100164-71	HERRAMIENTAS Y MÁQUINAS- HERRAMIENTA	\$	4,902.00
5670100164-72	HERRAMIENTAS Y MÁQUINAS- HERRAMIENTA	\$	4,902.00
5670100164-73	HERRAMIENTAS Y MÁQUINAS- HERRAMIENTA	\$	4,902.00
5670100164-74	HERRAMIENTAS Y MÁQUINAS- HERRAMIENTA	\$	4,999.90
5670100164-75	HERRAMIENTAS Y MÁQUINAS- HERRAMIENTA	\$	5,220.00
5670100164-76	HERRAMIENTAS Y MÁQUINAS- HERRAMIENTA	\$	6,419.90
5670100164-77	HERRAMIENTAS Y MÁQUINAS- HERRAMIENTA	\$	6,442.08
5670100164-78	HERRAMIENTAS Y MÁQUINAS- HERRAMIENTA	\$	6,704.80
5670100164-79	HERRAMIENTAS Y MÁQUINAS- HERRAMIENTA	\$	6,704.80
5670100164-80	HERRAMIENTAS Y MÁQUINAS- HERRAMIENTA	\$	6,704.80

5670100164-81	HERRAMIENTAS Y MÁQUINAS-HERRAMIENTA	\$	6,704.80
5670100164-82	HERRAMIENTAS Y MÁQUINAS-HERRAMIENTA	\$	6,704.80
5670100164-83	HERRAMIENTAS Y MÁQUINAS-HERRAMIENTA	\$	6,704.80
5670100164-84	HERRAMIENTAS Y MÁQUINAS-HERRAMIENTA	\$	6,704.80
5670100164-85	HERRAMIENTAS Y MÁQUINAS-HERRAMIENTA	\$	6,704.80
5670100164-86	HERRAMIENTAS Y MÁQUINAS-HERRAMIENTA	\$	6,704.80
5670100164-87	HERRAMIENTAS Y MÁQUINAS-HERRAMIENTA	\$	6,704.80
5670100164-88	HERRAMIENTAS Y MÁQUINAS-HERRAMIENTA	\$	6,960.00
5670100164-89	HERRAMIENTAS Y MÁQUINAS-HERRAMIENTA	\$	8,959.99
5670100164-90	HERRAMIENTAS Y MÁQUINAS-HERRAMIENTA	\$	10,983.00
5670100164-91	HERRAMIENTAS Y MÁQUINAS-HERRAMIENTA	\$	18,800.00
5670100164-92	HERRAMIENTAS Y MÁQUINAS-HERRAMIENTA	\$	18,800.00
5670100164-94	HERRAMIENTAS Y MÁQUINAS-HERRAMIENTA	\$	73,668.35
5670100164-95	HERRAMIENTAS Y MÁQUINAS-HERRAMIENTA	\$	106,882.78
5670100164-96	HERRAMIENTAS Y MÁQUINAS-HERRAMIENTA	\$	161,307.13
5670100164-97	HERRAMIENTAS Y MÁQUINAS-HERRAMIENTA	\$	10.00
5670100164-98	HERRAMIENTAS Y MÁQUINAS-HERRAMIENTA	\$	10.00
5670100092-1	MONTACARGA MANUAL	\$	6,838.65
5670100106-1	PLUMA HIDRAULICA MANUAL	\$	41,714.96
5670100106-2	PLUMA HIDRAULICA MANUAL	\$	41,714.96
5670100165-1	TRACTOR PODADORA	\$	27,816.80
5670100164-117	HERRAMIENTAS Y MÁQUINAS-HERRAMIENTA	\$	9,004.50
5670100164-118	HERRAMIENTAS Y MÁQUINAS-HERRAMIENTA	\$	9,004.50
5670100164-119	HERRAMIENTAS Y MÁQUINAS-HERRAMIENTA	\$	8,700.00
5690100608-2	REFACCIONES Y ACCESORIOS	\$	4,002.00
5690100608-3	REFACCIONES Y ACCESORIOS	\$	4,002.00
5690100608-4	REFACCIONES Y ACCESORIOS	\$	4,002.00
5690100608-5	REFACCIONES Y ACCESORIOS	\$	4,002.00
5690100608-6	REFACCIONES Y ACCESORIOS	\$	4,002.00
5690100608-7	REFACCIONES Y ACCESORIOS	\$	4,002.00
5690100608-8	REFACCIONES Y ACCESORIOS	\$	4,002.00
5690100608-9	REFACCIONES Y ACCESORIOS	\$	4,002.00
5690100608-10	REFACCIONES Y ACCESORIOS	\$	4,002.00

5690100608-11	REFACCIONES Y ACCESORIOS	\$	4,002.00
5690100608-12	REFACCIONES Y ACCESORIOS	\$	4,002.00
5690100608-13	REFACCIONES Y ACCESORIOS	\$	4,002.00
5690100608-14	REFACCIONES Y ACCESORIOS	\$	4,002.00
5690100608-15	REFACCIONES Y ACCESORIOS	\$	4,002.00
5130100170-1	PINTURA MURAL	\$	49,068.00
5130100170-2	PINTURA MURAL	\$	32,712.00

b) La relación de bienes inmuebles que componen su patrimonio al 31 de marzo de 2021.

Ente Público: Universidad Tecnológica del Norte de Coahuila

Relación de Bienes Inmuebles que componen su patrimonio

Al 31 de marzo de 2021

Código	Descripción del Bien	Valor en libros
5810100001-1	TERRENOS URBANIZADOS	\$ 31,926,000.00
5830100001-1	EDIFICIOS Y LOCALES	\$ 13,652,877.60
5830100001-2	EDIFICIOS Y LOCALES	\$ 6,666,075.64
5830100001-3	EDIFICIOS Y LOCALES	\$ 6,866,442.96
5830100001-4	EDIFICIOS Y LOCALES	\$ 13,851,933.60
5830100001-5	EDIFICIOS Y LOCALES	\$ 6,713,175.64
5830100001-6	EDIFICIOS Y LOCALES	\$ 10,576,976.80
5830100001-7	EDIFICIOS Y LOCALES	\$ 6,589,997.63
5830100001-8	EDIFICIOS Y LOCALES	\$ 1,913,839.20
5830100001-9	EDIFICIOS Y LOCALES	\$ 18,993,022.79
5890400001-1	OTROS BIENES INMUEBLES	\$ 1,225,644.70
5890400001-2	OTROS BIENES INMUEBLES	\$ 24,973.20
5890400001-3	OTROS BIENES INMUEBLES	\$ 91,753.20
5890400001-4	OTROS BIENES INMUEBLES	\$ 274,705.20
5890400001-5	OTROS BIENES INMUEBLES	\$ 736,857.60
5890400001-6	OTROS BIENES INMUEBLES	\$ 291,750.40
5890400001-7	OTROS BIENES INMUEBLES	\$ 1,256,092.50
5890400001-8	OTROS BIENES INMUEBLES	\$ 144,816.81
5890400001-9	OTROS BIENES INMUEBLES	\$ 35,897.40
5890400001-10	OTROS BIENES INMUEBLES	\$ 246,397.80
5890400001-11	OTROS BIENES INMUEBLES	\$ 152,482.00
5890400001-12	OTROS BIENES INMUEBLES	\$ 86,768.00
5890400001-13	OTROS BIENES INMUEBLES	\$ 170,984.00
5890400001-14	OTROS BIENES INMUEBLES	\$ 357,280.00
5890400001-15	OTROS BIENES INMUEBLES	\$ 2,640,091.84

- c) El reporte de los esquemas bursátiles y de coberturas financieras del ente público.

Universidad Tecnológica del Norte de Coahuila
Reporte de Esquemas Bursátiles y de Coberturas Financieras
Avance de Gestión Financiera
Del 01 de Enero al 31 de Marzo de 2021

N/A



Mtro. Oscar Fernando Lopez Elizondo

Rector



L.C. Eberardo Vazquez Ortiz

Director de Administración y Finanzas

- d) La información respecto al ejercicio y destino del gasto federalizado, así como respecto al reintegro de los recursos federales no devengados, correspondiente al primer trimestre de 2021.

Entidad Federativa/Municipio: Universidad Tecnológica del Norte de Coahuila
 Formato del ejercicio y destino del gasto federalizado y reintegros
 Correspondiente al primer trimestre de 2021

Programa o Fondo	Destino de los Recursos	Ejercicio		Reintegro
		DEVENGADO	PAGADO	
Subsidio Federal	Gastos de Operación	4,390,491.38	4,390,491.38	0


Mtro. Óscar Fernando López Elizondo
 Rector


L.C. Eberardo Vazquez Ortiz
 Director de Administración y Finanzas

- e) Información sobre la situación de guardan los proyectos de Asociaciones Público – Privadas (APP) celebrados y licitados por entidades estatales al amparo de La Ley de Asociaciones Público-Privadas para el Estado de Coahuila de Zaragoza y el avance de los proyectos APP correspondientes, durante el primer trimestre de 2021.

Universidad Tecnológica del Norte de Coahuila
El informe sobre la situación que guardan los Proyectos de Asociaciones Público-Privadas (APP)
celebrados y licitados por entidades estatales al amparo de la Ley asociaciones Público-Privadas para el
Estado de Coahuila de Zaragoza.

Avance de Gestión Financiera
Del 01 de Enero al 31 de Marzo de 2021

N/A



Mtro. Oscar Fernando López Elizondo

Rector



L.C. Eberardo Vazquez Ortiz

Director de Administración y Finanzas

- f) Archivos electrónicos en CD en formatos .DBF y .BAK que comprende la información del 01 de enero al 31 de marzo de 2021, respecto a lo siguiente:
 - a) Respaldo de la información financiera que contiene el sistema de contabilidad en formato .BAK.
 - b) Respaldo de la información que contienen los sistemas de gestión y control de cobro de los ingresos en formato .DBF.
 - c) Respaldo de la información que contienen los sistemas de nóminas en formato .DBF.
 - d) No aplica en nuestro caso.
 - e) La información respecto al proceso de gestión de nómina de acuerdo al formato proporcionado.
 - f) La información correspondiente al control de adquisiciones durante el tercer trimestre de 2020.

g) Archivo electrónico de PDF correspondiente al cuadernillo del informe de avance de gestión financiera del primer trimestre del ejercicio fiscal 2021 entregado al Congreso del Estado de Coahuila.

h) Carátulas de las conciliaciones bancarias al 31 de marzo de 2021.

UNIVERSIDAD TECNOLOGICA DEL NORTE DE COAHUILA

ORGANISMO DESCENTRALIZADO DEL GOBIERNO DEL ESTADO

CONCILIACION BANCARIA AL 31 DE ENERO DEL 2021

BANCO MERCANTIL DEL NORTE CTA. No. 1123697113 FEDERAL 2021

FECHA DE EXP. DE CH.	No. CH.	CONCEPTO	LIBROS		BANCOS	
			DEBE	HABER	DEBE	HABER
		SALDOS	\$ 10,000.00			\$ 10,000.00
		<u>DEPOSITOS NO REGISTRADOS</u>				
		<u>CARGOS NO REGISTRADOS</u>				
		<u>CHEQUES EN TRANSITO</u>				
SUMAS			\$ 10,000.00	\$ -	\$ -	\$ 10,000.00
SALDO CONCILIADO				\$ 10,000.00	\$ 10,000.00	
SUMAS IGUALES			\$ 10,000.00	\$ 10,000.00	\$ 10,000.00	\$ 10,000.00

HECHO POR

Azeneth Ftz
L.C. MIREYA AZENETH FERNANDEZ PEREZ
JEFE DE OFICINA

REVISADO POR

[Signature]
L.C. EBERARDO VAZQUEZ ORTIZ
DIR. DE ADMINISTRACION Y FINANZAS

AUTORIZADO POR

[Signature]
MTRO. OSCAR FERNANDO LOPEZ ELIZONDO
RECTOR

UNIVERSIDAD TECNOLÓGICA DEL NORTE DE COAHUILA

ORGANISMO DESCENTRALIZADO DEL GOBIERNO DEL ESTADO

CONCILIACION BANCARIA AL 31 DE ENERO DEL 2021


BANCO MERCANTIL DEL NORTE CTA. No. 1123697122 ESTATAL 2021

FECHA DE EXP. DE CH.	No. CH.	CONCEPTO	LIBROS		BANCOS	
			DEBE	HABER	DEBE	HABER
		SALDOS	\$ 10,010.44			\$ 10,010.44
		<u>DEPOSITOS NO REGISTRADOS</u>				
		<u>CARGOS NO REGISTRADOS</u>				
		<u>CHEQUES EN TRANSITO</u>				
SUMAS			\$ 10,010.44	\$ -	\$ -	\$ 10,010.44
SALDO CONCILIADO				\$ 10,010.44	\$ 10,010.44	
SUMAS IGUALES			\$ 10,010.44	\$ 10,010.44	\$ 10,010.44	\$ 10,010.44


HECHO POR

Azeneth Fdz
L.C. MIREYA AZENETH FERNANDEZ PEREZ
JEFE DE OFICINA

REVISADO POR


L.C. EBERARDO VAZQUEZ ORTIZ
DIR DE ADMINISTRACION Y FINANZAS

AUTORIZADO POR


MTRO OSCAR FERNANDO LOPEZ ELIZONDO
RECTOR


UNIVERSIDAD TECNOLÓGICA DEL NORTE DE COAHUILA


ORGANISMO DESCENTRALIZADO DEL GOBIERNO DEL ESTADO
CONCILIACION BANCARIA AL 31 ENERO DEL 2021
 BANCO MERCANTIL DEL NORTE CTA. No. 0088-02651-9 PROPIO

FECHA DE EXP. DE CH.	No. CH.	CONCEPTO	LIBROS		BANCOS	
			DEBE	HABER	DEBE	HABER
		SALDOS	\$ 6,643,344.95			\$ 6,643,344.95
		<u>DEPOSITOS NO REGISTRADOS</u>				
		<u>CARGOS NO REGISTRADOS</u>				
		<u>CHEQUES EN TRANSITO</u>				
		SUMAS	\$ 6,643,344.95	\$ -	\$ -	\$ 6,643,344.95
		SALDO CONCILIADO		\$ 6,643,344.95	\$ 6,643,344.95	
		SUMAS IGUALES	\$ 6,643,344.95	\$ 6,643,344.95	\$ 6,643,344.95	\$ 6,643,344.95

HECHO POR

 L.C. MIREYA AZENETH FERNANDEZ PEREZ
 CONTABILIDAD

REVISADO POR

 L.C. EBERARDO VAZQUEZ ORTIZ
 DIR. DE ADMINISTRACION Y FINANZAS

AUTORIZADO POR

 MTR. OSCAR FERNANDO LOPEZ ELIZONDO
 RECTORIA

UNIVERSIDAD TECNOLÓGICA DEL NORTE DE COAHUILA

ORGANISMO DESCENTRALIZADO DEL GOBIERNO DEL ESTADO

CONCILIACION BANCARIA AL 31 DE ENERO DE 2021

BANCO MERCANTIL DEL NORTE CTA. No. 0088-02646-2 FEDERAL CONCENTRADORA

FECHA DE EXP. DE CH.	No. CH.	CONCEPTO	LIBROS		BANCOS	
			DEBE	HABER	DEBE	HABER
		SALDOS	\$ -			\$ -
		<u>DEPOSITOS NO REGISTRADOS</u>				
		<u>CARGOS NO REGISTRADOS</u>				
		<u>CHEQUES EN TRANSITO</u>				
		SUMAS	\$ -	\$ -	\$ -	\$ -
		SALDO CONCILIADO		\$ -		
		SUMAS IGUALES	\$ -	\$ -	\$ -	\$ -

HECHO POR

Azeneth Fdz

L.C. MIREYA AZENETH FERNANDEZ PEREZ
JEFE DE OFICINA

REVISADO POR



L.C. EBERARDO VAZQUEZ ORTIZ
DIR. DE ADMINISTRACION Y FINANZAS

AUTORIZADO POR



MTRO. OSCAR FERNANDO LOPEZ ELIZONDO
RECTOR

UNIVERSIDAD TECNOLÓGICA DEL NORTE DE COAHUILA

ORGANISMO DESCENTRALIZADO DEL GOBIERNO DEL ESTADO

CONCILIACION BANCARIA AL 31 DE ENERO DEL 2021


BANCO MERCANTIL DEL NORTE CTA. No. 0088-02645-4 ESTATAL CONCENTRADORA

FECHA DE EXP. DE CH.	No. CH.	CONCEPTO	LIBROS		BANCOS	
			DEBE	HABER	DEBE	HABER
		SALDOS	\$ -			\$ -
		<u>DEPOSITOS NO REGISTRADOS</u>				
		<u>CARGOS NO REGISTRADOS</u>				
		<u>CHEQUES EN TRANSITO</u>				
		SUMAS	\$ -	\$ -	\$ -	\$ -
		SALDO CONCILIADO	\$ -	\$ -	\$ -	\$ -
		SUMAS IGUALES	\$ -	\$ -	\$ -	\$ -

HECHO POR

Azeneth Fdz
L.C. MIREYA AZENETH FERNANDEZ PEREZ
JEFE DE OFICINA

REVISADO POR


L.C. EBERARDO VAZQUEZ ORTIZ
DIR. DE ADMINISTRACION Y FINANZAS

AUTORIZADO POR


MTRO. OSCAR FERNANDO LOPEZ ELIZONDO
RECTOR

UNIVERSIDAD TECNOLOGICA DEL NORTE DE COAHUILA

ORGANISMO DESCENTRALIZADO DEL GOBIERNO DEL ESTADO
CONCILIACION BANCARIA A 31 DE ENERO 2021
 BANCO MERCANTIL DEL NORTE CTA. No. 1076-60157-9

FECHA DE EXP. DE CH.	No. CH.	CONCEPTO	LIBROS		BANCOS	
			DEBE	HABER	DEBE	HABER
		SALDOS	\$ -			\$ -
		<u>DEPOSITOS NO REGISTRADOS</u>		\$ -		
		<u>CARGOS NO REGISTRADOS</u>				
		<u>CHEQUES EN TRANSITO</u>				
SUMAS			\$ -	\$ -	\$ -	\$ -
SALDO CONCILIADO				\$ -	\$ -	
SUMAS IGUALES			\$ -	\$ -	\$ -	\$ -

HECHO POR

Azeneth Fdz
 L.C. MIREYA AZENETH FERNANDEZ PEREZ
 JEFE DE OFICINA

REVISADO POR

[Signature]
 L.C. EBERARDO VAZQUEZ ORTIZ
 DIR. DE ADMINISTRACION Y FINANZAS

AUTORIZADO POR

[Signature]
 MTRO. OSCAR FERNANDO LOPEZ ELIZONDO
 DIRECTOR

UNIVERSIDAD TECNOLÓGICA DEL NORTE DE COAHUILA


ORGANISMO DESCENTRALIZADO DEL GOBIERNO DEL ESTADO
CONCILIACION BANCARIA AL 31 DE ENERO DE 2021
 BANCO MERCANTIL DEL NORTE CTA. No. 1076-60158-8

FECHA DE EXP. DE CH.	No. CH.	CONCEPTO	LIBROS		BANCOS	
			DEBE	HABER	DEBE	HABER
		SALDOS	\$ 1,028,484.89			\$ 1,028,484.89
		<u>DEPOSITOS NO REGISTRADOS</u>				
		<u>CARGOS NO REGISTRADOS</u>				
		<u>CHEQUES EN TRANSITO</u>				
SUMAS			\$ 1,028,484.89	\$ -	\$ -	\$ 1,028,484.89
SALDO CONCILIADO				\$ 1,028,484.89	\$ 1,028,484.89	
SUMAS IGUALES			\$ 1,028,484.89	\$ 1,028,484.89	\$ 1,028,484.89	\$ 1,028,484.89

HECHO POR

Azeneth Fdz
 L.C. MIREYA AZENETH FERNANDEZ PEREZ
 CONTABILIDAD

REVISADO POR


 L.C. EBERARBO VAZQUEZ ORTIZ
 DIR. DE ADMINISTRACION Y FINANZAS

AUTORIZADO POR


 MTR. OSCAR FERNANDO LOPEZ ELIZONDO
 RECTOR

UNIVERSIDAD TECNOLÓGICA DEL NORTE DE COAHUILA


ORGANISMO DESCENTRALIZADO DEL GOBIERNO DEL ESTADO
CONCILIACION BANCARIA AL DIA 31 DE ENERO DEL 2021
 BANCO MERCANTIL DEL NORTE CTA. No. 025-660747-9 BECAS

FECHA DE EXP. DE CH.	No. CH.	CONCEPTO	LIBROS		BANCOS	
			DEBE	HABER	DEBE	HABER
		SALDOS	\$ 72,987.16			\$ 72,987.16
		<u>DEPOSITOS NO REGISTRADOS</u>				
		<u>CARGOS NO REGISTRADOS</u>				
SUMAS			\$ 72,987.16	\$ -	\$ -	\$ 72,987.16
SALDO CONCILIADO				\$ 72,987.16	\$ 72,987.16	
SUMAS IGUALES			\$ 72,987.16	\$ 72,987.16	\$ 72,987.16	\$ 72,987.16


HECHO POR

Azeneth Fdz
 L.C. MIREYA AZENETH FERNANDEZ PEREZ
 JEFE DE OFICINA

REVISADO POR


 L.C. EBERARDO VAZQUEZ ORTIZ
 DIR. DE ADMINISTRACION Y FINANZAS

AUTORIZADO POR


 MTRO. OSCAR FERNANDO LOPEZ ELIZONDO
 RECTOR

UNIVERSIDAD TECNOLOGICA DEL NORTE DE COAHUILA


ORGANISMO DESCENTRALIZADO DEL GOBIERNO DEL ESTADO
CONCILIACION BANCARIA AL 31 DE ENERO DEL 2021
 BANCO MERCANTIL DEL NORTE CTA. No. 0459938031 PROVISION LABORAL

FECHA DE EXP. DE CH.	No. CH.	CONCEPTO	LIBROS		BANCOS	
			DEBE	HABER	DEBE	HABER
		SALDOS	\$ 7,007.20			\$ 7,007.20
		<u>DEPOSITOS NO REGISTRADOS</u>				
		<u>CARGOS NO REGISTRADOS</u>				
		<u>CHEQUES EN TRANSITO</u>				
		SUMAS	\$ 7,007.20	\$ -	\$ -	\$ 7,007.20
		SALDO CONCILIADO	\$ 7,007.20	\$ 7,007.20	\$ 7,007.20	\$ 7,007.20
		SUMAS IGUALES	\$ 7,007.20	\$ 7,007.20	\$ 7,007.20	\$ 7,007.20

HECHO POR

Azeneth Fdz
 L.C. MIREYA AZENETH FERNANDEZ PEREZ
 JEFE DE OFICINA

REVISADO POR


 L.C. EBERARDO VAZQUEZ ORTIZ
 DIR. DE ADMINISTRACION Y FINANZAS

AUTORIZADO POR


 MTRO. OSCAR FERNANDO LOPEZ ELIZONDO
 RECJOR

UNIVERSIDAD TECNOLÓGICA DEL NORTE DE COAHUILA

ORGANISMO DESCENTRALIZADO DEL GOBIERNO DEL ESTADO

CONCILIACION BANCARIA AL 31 DE ENERO DEL 2021.

BANCO MERCANTIL DEL NORTE CTA. No. 032-663740-9 ESTIMULOS FISCALES

FECHA DE EXP. DE CH.	No. CH.	CONCEPTO	LIBROS		BANCOS	
			DEBE	HABER	DEBE	HABER
		SALDOS	\$ 7,819.20			\$ 7,819.20
		<u>DEPOSITOS NO REGISTRADOS</u>				
		<u>CARGOS NO REGISTRADOS</u>				
		<u>CHEQUES EN TRANSITO</u>				
SUMAS			\$ 7,819.20	\$ -	\$ -	\$ 7,819.20
SALDO CONCILIADO				\$ 7,819.20	\$ 7,819.20	
SUMAS IGUALES			\$ 7,819.20	\$ 7,819.20	\$ 7,819.20	\$ 7,819.20


HECHO POR

Azeneth Fdz
L.C. MIREYA AZENETH FERNANDEZ PEREZ
JEFE DE OFICINA

REVISADO POR


L.C. EBERARDO VAZQUEZ ORTIZ
DIR. DE ADMINISTRACION Y FINANZAS

AUTORIZADO POR


MTR. OSCAR FERNANDO LOPEZ ELIZONDO
RECTOR

UNIVERSIDAD TECNOLÓGICA DEL NORTE DE COAHUILA

ORGANISMO DESCENTRALIZADO DEL GOBIERNO DEL ESTADO

CONCILIACION BANCARIA AL 31 DE ENERO DEL 2021.

BANCO MERCANTIL DEL NORTE CTA. No. 1051-92712-8 PROVISIÓN AGUINALDO Y PRIMA VACACIONAL

FECHA DE EXP. DE CH.	No. CH.	CONCEPTO	LIBROS		BANCOS	
			DEBE	HABER	DEBE	HABER
		SALDOS	\$ 189,962.67			\$ 189,962.67
		<u>DEPOSITOS NO REGISTRADOS</u>				
		<u>CARGOS NO REGISTRADOS</u>				
		<u>CHEQUES EN TRANSITO</u>				
SUMAS			\$ 189,962.67	\$ -	\$ -	\$ 189,962.67
SALDO CONCILIADO			\$ 189,962.67	\$ 189,962.67	\$ 189,962.67	
SUMAS IGUALES			\$ 189,962.67	\$ 189,962.67	\$ 189,962.67	\$ 189,962.67


HECHO POR

Azeneth Fdz
L.C. MIREYA AZENETH FERNANDEZ PEREZ
JEFE DE OFICINA

REVISADO POR


L.C. EBERARDO VAZQUEZ ORTIZ
DIR. DE ADMINISTRACION Y FINANZAS

AUTORIZADO POR


MTRO. OSCAR FERNANDO LOPEZ ELIZONDO
RECTOR

UNIVERSIDAD TECNOLÓGICA DEL NORTE DE COAHUILA

ORGANISMO DESCENTRALIZADO DEL GOBIERNO DEL ESTADO
CONCILIACION BANCARIA AL 31 DE ENERO DEL 2021.
 BANCO MERCANTIL DEL NORTE CTA NO. 0461460003 SENER

FECHA DE EXP. DE CH.	No. CH.	CONCEPTO	LIBROS		BANCOS	
			DEBE	HABER	DEBE	HABER
		SALDOS	\$ 17,781.52			\$ 17,781.52
		<u>DEPOSITOS NO REGISTRADOS</u>				
		<u>CARGOS NO REGISTRADOS</u>				
		<u>CHEQUES EN TRANSITO</u>				
SUMAS			\$ 17,781.52	\$ -	\$ -	\$ 17,781.52
SALDO CONCILIADO				\$ 17,781.52	\$ 17,781.52	
SUMAS IGUALES			\$ 17,781.52	\$ 17,781.52	\$ 17,781.52	\$ 17,781.52

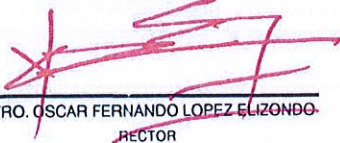
HECHO POR

Azeneth Fdz
 L.C. MIREYA AZENETH FERNANDEZ PEREZ
 JEFE DE OFICINA

REVISADO POR


 L.C. EBERARDO VAZQUEZ ORTIZ
 DIR. DE ADMINISTRACION Y FINANZAS

AUTORIZADO POR


 MTR. OSCAR FERNANDO LOPEZ ELIZONDO
 RECTOR

UNIVERSIDAD TECNOLÓGICA DEL NORTE DE COAHUILA

ORGANISMO DESCENTRALIZADO DEL GOBIERNO DEL ESTADO

CONCILIACION BANCARIA AL 31 DE ENERO DEL 2021

BANCO MERCANTIL DEL NORTE CTA. No. 1023518149 PROGRAMA PRODEP

FECHA DE EXP. DE CH.	No. CH.	CONCEPTO	LIBROS		BANCOS	
			DEBE	HABER	DEBE	HABER
		SALDOS	\$ 7,680.00			\$ 7,680.00
		<u>DEPOSITOS NO REGISTRADOS</u>				
		<u>CARGOS NO REGISTRADOS</u>				
		<u>CHEQUES EN TRANSITO</u>				
SUMAS			\$ 7,680.00	\$ -	\$ -	\$ 7,680.00
SALDO CONCILIADO				\$ 7,680.00	\$ 7,680.00	
SUMAS IGUALES			\$ 7,680.00	\$ 7,680.00	\$ 7,680.00	\$ 7,680.00

HECHO POR

Azeneth Fdz

L.C. MIREYA AZENETH FERNANDEZ PEREZ
JEFE DE OFICINA

REVISADO POR

L.C. EBERARDO VAZQUEZ ORTIZ
DIR. DE ADMINISTRACION Y FINANZAS

AUTORIZADO POR

MTRO. OSCAR FERNANDO LOPEZ ELIZONDO
RECTOR

UNIVERSIDAD TECNOLOGICA DEL NORTE DE COAHUILA

ORGANISMO DESCENTRALIZADO DEL GOBIERNO DEL ESTADO

CONCILIACION BANCARIA AL 31 DE ENERO DEL 2021

BANCO MERCANTIL DEL NORTE CTA. No. 1106937942 FONCYT PROYECTO I

FECHA DE EXP. DE CH.	No. CH.	CONCEPTO	LIBROS		BANCOS	
			DEBE	HABER	DEBE	HABER
		SALDOS	\$ 19,908.88			\$ 19,908.88
		<u>DEPOSITOS NO REGISTRADOS</u>				
		<u>CARGOS NO REGISTRADOS</u>				
		<u>CHEQUES EN TRANSITO</u>				
SUMAS			\$ 19,908.88	\$ -	\$ -	\$ 19,908.88
SALDO CONCILIADO			\$ 19,908.88	\$ 19,908.88	\$ 19,908.88	\$ 19,908.88
SUMAS IGUALES			\$ 19,908.88	\$ 19,908.88	\$ 19,908.88	\$ 19,908.88


HECHO POR

Azeneth Fdz
L.C. MIREYA AZENETH FERNANDEZ PEREZ
JEFE DE OFICINA

REVISADO POR


L.C. EBERARDO VAZQUEZ ORTIZ
DIR. DE ADMINISTRACION Y FINANZAS

AUTORIZADO POR


MTRO. OSCAR FERNANDO LOPEZ ELIZONDO
RECTOR

UNIVERSIDAD TECNOLÓGICA DEL NORTE DE COAHUILA

ORGANISMO DESCENTRALIZADO DEL GOBIERNO DEL ESTADO

CONCILIACION BANCARIA AL 31 DE ENERO DEL 2021


BANCO MERCANTIL DEL NORTE CTA. No. 1106937960 FONCYT PROYECTO II

FECHA DE EXP. DE CH.	No. CH.	CONCEPTO	LIBROS		BANCOS	
			DEBE	HABER	DEBE	HABER
		SALDOS	\$ 100,075.26			\$ 100,075.26
		<u>DEPOSITOS NO REGISTRADOS</u>				
		<u>CARGOS NO REGISTRADOS</u>				
		<u>CHEQUES EN TRANSITO</u>				
SUMAS			\$ 100,075.26	\$ -	\$ -	\$ 100,075.26
SALDO CONCILIADO			\$ 100,075.26	\$ 100,075.26	\$ 100,075.26	\$ 100,075.26
SUMAS IGUALES			\$ 100,075.26	\$ 100,075.26	\$ 100,075.26	\$ 100,075.26

HECHO POR

Azeneth Fdz
L.C. MIREYA AZENETH FERNANDEZ PEREZ
JEFE DE OFICINA

REVISADO POR


L.C. EBERARDO VAZQUEZ ORTIZ
DIR. DE ADMINISTRACION Y FINANZAS

AUTORIZADO POR


MTRO. OSCAR FERNANDO LOPEZ ELIZONDO
RECTOR

UNIVERSIDAD TECNOLÓGICA DEL NORTE DE COAHUILA

ORGANISMO DESCENTRALIZADO DEL GOBIERNO DEL ESTADO

CONCILIACION BANCARIA AL 28 DE FEBRERO DEL 2021

BANCO MERCANTIL DEL NORTE CTA. No. 1123697113 FEDERAL 2021

FECHA DE EXP. DE CH.	No. CH.	CONCEPTO	LIBROS		BANCOS	
			DEBE	HABER	DEBE	HABER
		SALDOS	\$ 3,004,692.00			\$ 3,004,692.00
		<u>DEPOSITOS NO REGISTRADOS</u>				
		<u>CARGOS NO REGISTRADOS</u>				
		<u>CHEQUES EN TRANSITO</u>				
SUMAS			\$ 3,004,692.00	\$ -	\$ -	\$ 3,004,692.00
SALDO CONCILIADO				\$ 3,004,692.00	\$ 3,004,692.00	
SUMAS IGUALES			\$ 3,004,692.00	\$ 3,004,692.00	\$ 3,004,692.00	\$ 3,004,692.00

HECHO POR

Azeneth Fernandez
 L.C. MIREYA AZENETH FERNANDEZ PEREZ
 JEFE DE OFICINA

REVISADO POR

[Signature]
 L.C. EBERARDO VAZQUEZ ORTIZ
 DIR. DE ADMINISTRACION Y FINANZAS

AUTORIZADO POR

[Signature]
 MTRO. OSCAR FERNANDO LOPEZ ELIZONDO
 RECTOR

UNIVERSIDAD TECNOLOGICA DEL NORTE DE COAHUILA

ORGANISMO DESCENTRALIZADO DEL GOBIERNO DEL ESTADO

CONCILIACION BANCARIA AL 28 DE FEBRERO DEL 2021

BANCO MERCANTIL DEL NORTE CTA. No. 1123697122 ESTATAL 2021

FECHA DE EXP. DE CH.	No. CH.	CONCEPTO	LIBROS		BANCOS	
			DEBE	HABER	DEBE	HABER
		SALDOS	\$ 10,482.60			\$ 10,482.60
		<u>DEPOSITOS NO REGISTRADOS</u>				
		<u>CARGOS NO REGISTRADOS</u>				
		<u>CHEQUES EN TRANSITO</u>				
		SUMAS	\$ 10,482.60	\$ -	\$ -	\$ 10,482.60
		SALDO CONCILIADO		\$ 10,482.60	\$ 10,482.60	
		SUMAS IGUALES	\$ 10,482.60	\$ 10,482.60	\$ 10,482.60	\$ 10,482.60

HECHO POR

Azeneth Fernandez
L.C. MIREYA AZENETH FERNANDEZ PEREZ
JEFE DE OFICINA

REVISADO POR


L.C. EBERARDO VAZQUEZ ORTIZ
DIR. DE ADMINISTRACION Y FINANZAS

AUTORIZADO POR


MTRO. OSCAR FERNANDO LOPEZ ELIZONDO
RECTOR

UNIVERSIDAD TECNOLÓGICA DEL NORTE DE COAHUILA

ORGANISMO DESCENTRALIZADO DEL GOBIERNO DEL ESTADO

CONCILIACION BANCARIA AL 28 DE FEBRERO DEL 2021


BANCO MERCANTIL DEL NORTE CTA. No. 0088026519 PROPIO

FECHA DE EXP. DE CH.	No. CH.	CONCEPTO	LIBROS		BANCOS	
			DEBE	HABER	DEBE	HABER
		SALDOS	\$ 6,372,497.75			\$ 6,372,497.75
		<u>DEPOSITOS NO REGISTRADOS</u>				
		<u>CARGOS NO REGISTRADOS</u>				
		<u>CHEQUES EN TRANSITO</u>				
SUMAS			\$ 6,372,497.75	\$ -	\$ -	\$ 6,372,497.75
SALDO CONCILIADO				\$ 6,372,497.75	\$ 6,372,497.75	
SUMAS IGUALES			\$ 6,372,497.75	\$ 6,372,497.75	\$ 6,372,497.75	\$ 6,372,497.75

HECHO POR

Azeneth Fernandez
L.C. MIREYA AZENETH FERNANDEZ PEREZ
JEFE DE OFICINA

REVISADO POR


L.C. EBERARDO VAZQUEZ ORTIZ
DIR. DE ADMINISTRACION Y FINANZAS

AUTORIZADO POR


MTRO. OSCAR FERNANDO LOPEZ ELIZONDO
RECTOR

UNIVERSIDAD TECNOLÓGICA DEL NORTE DE COAHUILA

ORGANISMO DESCENTRALIZADO DEL GOBIERNO DEL ESTADO
CONCILIACION BANCARIA AL 28 DE FEBRERO DEL 2021
 BANCO MERCANTIL DEL NORTE CTA. No. 1076-60158-8 ESTATAL

FECHA DE EXP. DE CH.	No. CH.	CONCEPTO	LIBROS		BANCOS	
			DEBE	HABER	DEBE	HABER
		SALDOS	\$ 957,366.33			\$ 957,366.33
		<u>DEPOSITOS NO REGISTRADOS</u>				
		<u>CARGOS NO REGISTRADOS</u>				
		<u>CHEQUES EN TRANSITO</u>				
SUMAS			\$ 957,366.33	\$ -	\$ -	\$ 957,366.33
SALDO CONCILIADO			\$ 957,366.33	\$ 957,366.33	\$ 957,366.33	\$ 957,366.33
SUMAS IGUALES			\$ 957,366.33	\$ 957,366.33	\$ 957,366.33	\$ 957,366.33

HECHO POR

Mireya Fernandez
 L.C. MIREYA AZENETH FERNANDEZ PEREZ
 JEFE DE OFICINA

REVISADO POR

L.C. EBERARDO VAZQUEZ ORTIZ
 L.C. EBERARDO VAZQUEZ ORTIZ
 DIR. DE ADMINISTRACION Y FINANZAS

AUTORIZADO POR

Mtro. Oscar Fernando López Elizondo
 MTR. OSCAR FERNANDO LÓPEZ ELIZONDO
 RECTOR

UNIVERSIDAD TECNOLÓGICA DEL NORTE DE COAHUILA

ORGANISMO DESCENTRALIZADO DEL GOBIERNO DEL ESTADO

CONCILIACION BANCARIA AL 28 DE FEBRERO DEL 2021

BANCO MERCANTIL DEL NORTE CTA. No. 1051-92712-8 PROVISIÓN AGUINALDO Y PRIMA VACACIONAL

FECHA DE EXP. DE CH.	No. CH.	CONCEPTO	LIBROS		BANCOS	
			DEBE	HABER	DEBE	HABER
		SALDOS	\$ 189,962.67			\$ 189,962.67
		<u>DEPOSITOS NO REGISTRADOS</u>				
		<u>CARGOS NO REGISTRADOS</u>				
		<u>CHEQUES EN TRANSITO</u>				
SUMAS			\$ 189,962.67	\$ -	\$ -	\$ 189,962.67
SALDO CONCILIADO				\$ 189,962.67	\$ 189,962.67	
SUMAS IGUALES			\$ 189,962.67	\$ 189,962.67	\$ 189,962.67	\$ 189,962.67

HECHO POR

Azeneth Fernandez
L.C. MIREYA AZENETH FERNANDEZ PEREZ
JEFE DE OFICINA

REVISADO POR

L.C. EBERARDO VAZQUEZ ORTIZ
DIR. DE ADMINISTRACION Y FINANZAS

AUTORIZADO POR

MTRO. OSCAR FERNANDO LOPEZ ELIZONDO
RECTOR

UNIVERSIDAD TECNOLÓGICA DEL NORTE DE COAHUILA

ORGANISMO DESCENTRALIZADO DEL GOBIERNO DEL ESTADO

CONCILIACION BANCARIA AL 28 DE FEBRERO DEL 2021

BANCO MERCANTIL DEL NORTE CTA. No. 1023518149 PROGRAMA PRODEP

FECHA DE EXP. DE CH.	No. CH.	CONCEPTO	LIBROS		BANCOS	
			DEBE	HABER	DEBE	HABER
		SALDOS	\$ 7,390.00			\$ 7,390.00
		<u>DEPOSITOS NO REGISTRADOS</u>				
		<u>CARGOS NO REGISTRADOS</u>				
		<u>CHEQUES EN TRANSITO</u>				
SUMAS			\$ 7,390.00	\$ -	\$ -	\$ 7,390.00
SALDO CONCILIADO				\$ 7,390.00	\$ 7,390.00	
SUMAS IGUALES			\$ 7,390.00	\$ 7,390.00	\$ 7,390.00	\$ 7,390.00

HECHO POR

Azeneth Fernandez
L.C. MIREYA AZENETH FERNANDEZ PEREZ
JEFE DE OFICINA

REVISADO POR

L.C. EBERARDO VAZQUEZ ORTIZ
DIR. DE ADMINISTRACION Y FINANZAS

AUTORIZADO POR

MTRO. OSCAR FERNANDO LOPEZ ELIZONDO
RECTOR

UNIVERSIDAD TECNOLÓGICA DEL NORTE DE COAHUILA

ORGANISMO DESCENTRALIZADO DEL GOBIERNO DEL ESTADO

CONCILIACION BANCARIA AL 28 DE FEBRERO DEL 2021


BANCO MERCANTIL DEL NORTE CTA NO. 0461460003 SENER

FECHA DE EXP. DE CH.	No. CH.	CONCEPTO	LIBROS		BANCOS	
			DEBE	HABER	DEBE	HABER
		SALDOS	\$ 17,783.32			\$ 17,783.32
		<u>DEPOSITOS NO REGISTRADOS</u>				
		<u>CARGOS NO REGISTRADOS</u>				
		<u>CHEQUES EN TRANSITO</u>				
SUMAS			\$ 17,783.32	\$ -	\$ -	\$ 17,783.32
SALDO CONCILIADO				\$ 17,783.32	\$ 17,783.32	
SUMAS IGUALES			\$ 17,783.32	\$ 17,783.32	\$ 17,783.32	\$ 17,783.32

HECHO POR

Azeneth Fernandez
L.C. MIREYA AZENETH FERNANDEZ PEREZ
JEFE DE OFICINA

REVISADO POR


L.C. EBERARDO VÁZQUEZ ORTIZ
DIR. DE ADMINISTRACION Y FINANZAS

AUTORIZADO POR


MTRO. OSCAR FERNANDO LOPEZ ELIZONDO
RECTOR

UNIVERSIDAD TECNOLÓGICA DEL NORTE DE COAHUILA

ORGANISMO DESCENTRALIZADO DEL GOBIERNO DEL ESTADO

CONCILIACION BANCARIA AL 28 DE FEBRERO DEL 2021


BANCO MERCANTIL DEL NORTE CTA. No. 032-663740-9 EMISORA DE NOMINA

FECHA DE EXP. DE CH.	No. CH.	CONCEPTO	LIBROS		BANCOS	
			DEBE	HABER	DEBE	HABER
		SALDOS	\$ 6,953.84			\$ 6,953.84
		<u>DEPOSITOS NO REGISTRADOS</u>				
		<u>CARGOS NO REGISTRADOS</u>				
		<u>CHEQUES EN TRANSITO</u>				
		SUMAS	\$ 6,953.84	\$ -	\$ -	\$ 6,953.84
		SALDO CONCILIADO		\$ 6,953.84	\$ 6,953.84	
		SUMAS IGUALES	\$ 6,953.84	\$ 6,953.84	\$ 6,953.84	\$ 6,953.84

HECHO POR

Azeneth Fernandez
L.C. MIREYA AZENETH FERNANDEZ PEREZ
JEFE DE OFICINA

REVISADO POR


L.C. EBERARDO VÁZQUEZ ORTIZ
DIR. DE ADMINISTRACION Y FINANZAS

AUTORIZADO POR


MTRO. OSCAR FERNANDO LOPEZ ELIZONDO
RECTOR

UNIVERSIDAD TECNOLÓGICA DEL NORTE DE COAHUILA

ORGANISMO DESCENTRALIZADO DEL GOBIERNO DEL ESTADO

CONCILIACION BANCARIA AL 28 DE FEBRERO DEL 2021


BANCO MERCANTIL DEL NORTE CTA. No. 0459938031 PROVISION LABORAL

FECHA DE EXP. DE CH.	No. CH.	CONCEPTO	LIBROS		BANCOS	
			DEBE	HABER	DEBE	HABER
		SALDOS	\$ 6,543.20			\$ 6,543.20
		<u>DEPOSITOS NO REGISTRADOS</u>				
		<u>CARGOS NO REGISTRADOS</u>				
		<u>CHEQUES EN TRANSITO</u>				
		SUMAS	\$ 6,543.20	\$.	\$.	\$ 6,543.20
		SALDO CONCILIADO		\$ 6,543.20	\$ 6,543.20	
		SUMAS IGUALES	\$ 6,543.20	\$ 6,543.20	\$ 6,543.20	\$ 6,543.20

HECHO POR

Azeneth Fernandez
L.C. MIREYA AZENETH FERNANDEZ PEREZ
JEFE DE OFICINA

REVISADO POR


L.C. EBERARDO VAZQUEZ ORTIZ
DIR. DE ADMINISTRACION Y FINANZAS

AUTORIZADO POR


MTRO. OSCAR FERNANDO LOPEZ ELIZONDO
RECTOR

UNIVERSIDAD TECNOLÓGICA DEL NORTE DE COAHUILA

ORGANISMO DESCENTRALIZADO DEL GOBIERNO DEL ESTADO
CONCILIACION BANCARIA AL 28 DE FEBRERO DEL 2021
 BANCO MERCANTIL DEL NORTE CTA. No. 025-660747-9 BECAS

FECHA DE EXP. DE CH.	No. CH.	CONCEPTO	LIBROS		BANCOS	
			DEBE	HABER	DEBE	HABER
		SALDOS	\$ 59,147.56			\$ 59,147.56
		<u>DEPOSITOS NO REGISTRADOS</u>				
		<u>CARGOS NO REGISTRADOS</u>				
		<u>CHEQUES EN TRANSITO</u>				
SUMAS			\$ 59,147.56	\$ -	\$ -	\$ 59,147.56
SALDO CONCILIADO				\$ 59,147.56	\$ 59,147.56	
SUMAS IGUALES			\$ 59,147.56	\$ 59,147.56	\$ 59,147.56	\$ 59,147.56

HECHO POR

Azeneth fernandez
 L.C. MIREYA AZENETH FERNANDEZ PEREZ
 JEFE DE OFICINA

REVISADO POR

L.C. EBERARDO VAZQUEZ ORTIZ
 DIR. DE ADMINISTRACION Y FINANZAS

AUTORIZADO POR

MTRO. OSCAR FERNANDO LOPEZ ELIZONDO
 RECTOR

UNIVERSIDAD TECNOLÓGICA DEL NORTE DE COAHUILA

ORGANISMO DESCENTRALIZADO DEL GOBIERNO DEL ESTADO

CONCILIACION BANCARIA AL 28 DE FEBRERO DEL 2021

BANCO MERCANTIL DEL NORTE CTA. No. 1106937960 FONCYT PROYECTO II

FECHA DE EXP. DE CH.	No. CH.	CONCEPTO	LIBROS		BANCOS	
			DEBE	HABER	DEBE	HABER
		SALDOS	\$ 88,090.84			\$ 88,090.84
		<u>DEPOSITOS NO REGISTRADOS</u>				
		<u>CARGOS NO REGISTRADOS</u>				
		<u>CHEQUES EN TRANSITO</u>				
		SUMAS	\$ 88,090.84	\$ -	\$ -	\$ 88,090.84
		SALDO CONCILIADO		\$ 88,090.84	\$ 88,090.84	
		SUMAS IGUALES	\$ 88,090.84	\$ 88,090.84	\$ 88,090.84	\$ 88,090.84

HECHO POR

Azeneth Fernandez
L.C. MIREYA AZENETH FERNANDEZ PEREZ
JEFE DE OFICINA

REVISADO POR

L.C. EBERARDO VAZQUEZ ORTIZ
DIR. DE ADMINISTRACION Y FINANZAS

AUTORIZADO POR

MTRO. OSCAR FERNANDO LÓPEZ ELIZONDO
RECTOR

UNIVERSIDAD TECNOLÓGICA DEL NORTE DE COAHUILA

ORGANISMO DESCENTRALIZADO DEL GOBIERNO DEL ESTADO

CONCILIACION BANCARIA AL 28 DE FEBRERO DEL 2021

BANCO MERCANTIL DEL NORTE CTA. No. 1106937942 FONCYT PROYECTO I

FECHA DE EXP. DE CH.	No. CH.	CONCEPTO	LIBROS		BANCOS	
			DEBE	HABER	DEBE	HABER
		SALDOS	\$ 19,910.89			\$ 19,910.89
		<u>DEPOSITOS NO REGISTRADOS</u>				
		<u>CARGOS NO REGISTRADOS</u>				
		<u>CHEQUES EN TRANSITO</u>				
SUMAS			\$ 19,910.89	\$.	\$.	\$ 19,910.89
SALDO CONCILIADO				\$ 19,910.89	\$ 19,910.89	
SUMAS IGUALES			\$ 19,910.89	\$ 19,910.89	\$ 19,910.89	\$ 19,910.89

HECHO POR

Azeneth Fernandez
L.C. MIREYA AZENETH FERNANDEZ PEREZ
JEFE DE OFICINA

REVISADO POR


L.C. EBERARDO VAZQUEZ ORTIZ
DIR. DE ADMINISTRACION Y FINANZAS

AUTORIZADO POR


MTRO. OSCAR FERNANDO LOPEZ ELIZONDO
RECTOR

UNIVERSIDAD TECNOLÓGICA DEL NORTE DE COAHUILA

ORGANISMO DESCENTRALIZADO DEL GOBIERNO DEL ESTADO

CONCILIACION BANCARIA AL 31 DE MARZO DEL 2021


BANCO MERCANTIL DEL NORTE CTA. No. 1123697113 FEDERAL 2021

FECHA DE EXP. DE CH.	No. CH.	CONCEPTO	LIBROS		BANCOS	
			DEBE	HABER	DEBE	HABER
		SALDOS	\$ 3,102,341.69			\$ 3,102,341.69
		<u>DEPOSITOS NO REGISTRADOS</u>				
		<u>CARGOS NO REGISTRADOS</u>				
		<u>CHEQUES EN TRANSITO</u>				
SUMAS			\$ 3,102,341.69	\$ -	\$ -	\$ 3,102,341.69
SALDO CONCILIADO				\$ 3,102,341.69	\$ 3,102,341.69	
SUMAS IGUALES			\$ 3,102,341.69	\$ 3,102,341.69	\$ 3,102,341.69	\$ 3,102,341.69


HECHO POR

Azeneth Fernandez
L.C. MIREYA AZENETH FERNANDEZ PEREZ
JEFE DE OFICINA

REVISADO POR


L.C. EBERARDO VAZQUEZ ORTIZ
DIR. DE ADMINISTRACION Y FINANZAS

AUTORIZADO POR


MTRO. OSCAR FERNANDO LOPEZ ELIZONDO
RECTOR

UNIVERSIDAD TECNOLÓGICA DEL NORTE DE COAHUILA


ORGANISMO DESCENTRALIZADO DEL GOBIERNO DEL ESTADO
CONCILIACION BANCARIA AL 31 DE MARZO DEL 2021
 BANCO MERCANTIL DEL NORTE CTA. No. 1123697122 ESTATAL 2021

FECHA DE EXP. DE CH.	No. CH.	CONCEPTO	LIBROS		BANCOS	
			DEBE	HABER	DEBE	HABER
		SALDOS	\$ 1,758,801.46			\$ 1,758,801.46
		<u>DEPOSITOS NO REGISTRADOS</u>				
		<u>CARGOS NO REGISTRADOS</u>				
		<u>CHEQUES EN TRANSITO</u>				
SUMAS			\$ 1,758,801.46	\$.	\$.	\$ 1,758,801.46
SALDO CONCILIADO				\$ 1,758,801.46	\$ 1,758,801.46	
SUMAS IGUALES			\$ 1,758,801.46	\$ 1,758,801.46	\$ 1,758,801.46	\$ 1,758,801.46

HECHO POR

Azeneth Fernandez
 L.C. MIREYA AZENETH FERNANDEZ PEREZ
 JEFE DE OFICINA

REVISADO POR


 L.C. EBERARDO VAZQUEZ ORTIZ
 DIR. DE ADMINISTRACION Y FINANZAS

AUTORIZADO POR


 MTRO. OSCAR FERNANDO LOPEZ ELIZONDO
 RECTOR

UNIVERSIDAD TECNOLÓGICA DEL NORTE DE COAHUILA

ORGANISMO DESCENTRALIZADO DEL GOBIERNO DEL ESTADO
CONCILIACION BANCARIA AL 31 DE MARZO DEL 2021
 BANCO MERCANTIL DEL NORTE CTA. No. 0088026519 PROPIO

FECHA DE EXP. DE CH.	No. CH.	CONCEPTO	LIBROS		BANCOS	
			DEBE	HABER	DEBE	HABER
		SALDOS	\$ 5,903,151.04			\$ 5,903,151.04
		<u>DEPOSITOS NO REGISTRADOS</u>				
		<u>CARGOS NO REGISTRADOS</u>				
		<u>CHEQUES EN TRANSITO</u>				
SUMAS			\$ 5,903,151.04	\$ -	\$ -	\$ 5,903,151.04
SALDO CONCILIADO				\$ 5,903,151.04	\$ 5,903,151.04	
SUMAS IGUALES			\$ 5,903,151.04	\$ 5,903,151.04	\$ 5,903,151.04	\$ 5,903,151.04

HECHO POR

Azeneth Fernandez Perez
 L.C. MIREYA AZENETH FERNANDEZ PEREZ
 JEFE DE OFICINA

REVISADO POR

L.C. EBERARDO VAZQUEZ ORTIZ
 DIR. DE ADMINISTRACION Y FINANZAS

AUTORIZADO POR

Mtro. Oscar Fernando Lopez Elizondo
 RECTOR

UNIVERSIDAD TECNOLÓGICA DEL NORTE DE COAHUILA

ORGANISMO DESCENTRALIZADO DEL GOBIERNO DEL ESTADO
CONCILIACION BANCARIA AL 31 DE MARZO DEL 2021
 BANCO MERCANTIL DEL NORTE CTA. No. 1078-60168-8 ESTATAL

FECHA DE EXP. DE CH.	No. CH.	CONCEPTO	LIBROS		BANCOS	
			DEBE	HABER	DEBE	HABER
		SALDOS	\$ 957,366.33			\$ 957,366.33
		<u>DEPOSITOS NO REGISTRADOS</u>				
		<u>CARGOS NO REGISTRADOS</u>				
		<u>CHEQUES EN TRANSITO</u>				
		SUMAS	\$ 957,366.33	\$ -	\$ -	\$ 957,366.33
		SALDO CONCILIADO		\$ 957,366.33	\$ 957,366.33	
		SUMAS IGUALES	\$ 957,366.33	\$ 957,366.33	\$ 957,366.33	\$ 957,366.33

HECHO POR

Azeneth Fernandez
 L.C. MIREYA AZENETH FERNANDEZ PEREZ
 JEFE DE OFICINA

REVISADO POR

L.C. EBERARDO VAZQUEZ ORTIZ
 DIR. DE ADMINISTRACION Y FINANZAS

AUTORIZADO POR

MTRO. OSCAR FERNANDO LOPEZ ELIZONDO
 RECTOR

UNIVERSIDAD TECNOLÓGICA DEL NORTE DE COAHUILA

ORGANISMO DESCENTRALIZADO DEL GOBIERNO DEL ESTADO

CONCILIACION BANCARIA AL 31 DE MARZO DEL 2021


BANCO MERCANTIL DEL NORTE CTA. No. 032-663740-9 EMISORA DE NOMINA

FECHA DE EXP. DE CH.	No. CH.	CONCEPTO	LIBROS		BANCOS	
			DEBE	HABER	DEBE	HABER
		SALDOS	\$ 6,545.52			\$ 6,545.52
		<u>DEPOSITOS NO REGISTRADOS</u>				
		<u>CARGOS NO REGISTRADOS</u>				
		<u>CHEQUES EN TRANSITO</u>				
		SUMAS	\$ 6,545.52	\$.	\$.	\$ 6,545.52
		SALDO CONCILIADO		\$ 6,545.52	\$ 6,545.52	
		SUMAS IGUALES	\$ 6,545.52	\$ 6,545.52	\$ 6,545.52	\$ 6,545.52

HECHO POR

Azeneth Fernandez Perez
L.C. MIREYA AZENETH FERNANDEZ PEREZ
JEFE DE OFICINA

REVISADO POR


L.C. EBERARDO VAZQUEZ ORTIZ
DIR. DE ADMINISTRACION Y FINANZAS

AUTORIZADO POR

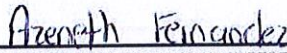

MITRO. OSCAR FERNANDO LOPEZ ELIZONDO
RECTOR

UNIVERSIDAD TECNOLÓGICA DEL NORTE DE COAHUILA


ORGANISMO DESCENTRALIZADO DEL GOBIERNO DEL ESTADO
CONCILIACION BANCARIA AL 31 DE MARZO DEL 2021
 BANCO MERCANTIL DEL NORTE CTA. No. 025-660747-9 BECAS

FECHA DE EXP. DE CH.	No. CH.	CONCEPTO	LIBROS		BANCOS	
			DEBE	HABER	DEBE	HABER
		SALDOS	\$ 51,739.66			\$ 51,739.66
		<u>DEPOSITOS NO REGISTRADOS</u>				
		<u>CARGOS NO REGISTRADOS</u>				
		<u>CHEQUES EN TRANSITO</u>				
SUMAS			\$ 51,739.66	\$ -	\$ -	\$ 51,739.66
SALDO CONCILIADO				\$ 51,739.66	\$ 51,739.66	
SUMAS IGUALES			\$ 51,739.66	\$ 51,739.66	\$ 51,739.66	\$ 51,739.66


HECHO POR


 L.C. MIREYA AZENETH FERNANDEZ PEREZ
 JEFE DE OFICINA

REVISADO POR


 L.C. EBERARDO VAZQUEZ ORTIZ
 DIR. DE ADMINISTRACION Y FINANZAS

AUTORIZADO POR


 MTRO. OSCAR FERNANDO LOPEZ ELIZONDO
 RECTOR

UNIVERSIDAD TECNOLÓGICA DEL NORTE DE COAHUILA

ORGANISMO DESCENTRALIZADO DEL GOBIERNO DEL ESTADO
CONCILIACION BANCARIA AL 31 DE MARZO DEL 2021
 BANCO MERCANTIL DEL NORTE CTA. No. 0459938031 PROVISION LABORAL

FECHA DE EXP. DE CH.	No. CH.	CONCEPTO	LIBROS		BANCOS	
			DEBE	HABER	DEBE	HABER
		SALDOS	\$ 6,079.20			\$ 6,079.20
		<u>DEPOSITOS NO REGISTRADOS</u>				
		<u>CARGOS NO REGISTRADOS</u>				
		<u>CHEQUES EN TRANSITO</u>				
SUMAS			\$ 6,079.20	\$.	\$.	\$ 6,079.20
SALDO CONCILIADO				\$ 6,079.20	\$ 6,079.20	
SUMAS IGUALES			\$ 6,079.20	\$ 6,079.20	\$ 6,079.20	\$ 6,079.20

HECHO POR

Azeneth Fernandez
 L.C. MIREYA AZENETH FERNANDEZ PEREZ
 JEFE DE OFICINA

REVISADO POR

L.C. EBERARDO VAZQUEZ ORTIZ
 DIR. DE ADMINISTRACION Y FINANZAS

AUTORIZADO POR

MTRO. OSCAR FERNANDO LOPEZ ELIZONDO
 RECTOR

UNIVERSIDAD TECNOLÓGICA DEL NORTE DE COAHUILA

ORGANISMO DESCENTRALIZADO DEL GOBIERNO DEL ESTADO

CONCILIACION BANCARIA AL 31 DE MARZO DEL 2021

BANCO MERCANTIL DEL NORTE CTA. No. 1051-92712-8 PROVISIÓN AGUINALDO Y PRIMA VACACIONAL


FECHA DE EXP. DE CH.	No. CH.	CONCEPTO	LIBROS		BANCOS	
			DEBE	HABER	DEBE	HABER
		SALDOS	\$ 182,293.62			\$ 182,293.62
		<u>DEPOSITOS NO REGISTRADOS</u>				
		<u>CARGOS NO REGISTRADOS</u>				
		<u>CHEQUES EN TRANSITO</u>				
		SUMAS	\$ 182,293.62	\$ -	\$ -	\$ 182,293.62
		SALDO CONCILIADO		\$ 182,293.62	\$ 182,293.62	
		SUMAS IGUALES	\$ 182,293.62	\$ 182,293.62	\$ 182,293.62	\$ 182,293.62

HECHO POR

REVISADO POR

AUTORIZADO POR

Azeneth Fernandez
L.C. MIREYA AZENETH FERNANDEZ PEREZ
JEFE DE OFICINA


L.C. EBERARDO VAZQUEZ ORTIZ
DIR. DE ADMINISTRACION Y FINANZAS


MTR. OSCAR FERNANDO LOPEZ ELIZONDO
RECTOR

UNIVERSIDAD TECNOLOGICA DEL NORTE DE COAHUILA


ORGANISMO DESCENTRALIZADO DEL GOBIERNO DEL ESTADO
CONCILIACION BANCARIA AL 31 DE MARZO DEL 2021
 BANCO MERCANTIL DEL NORTE CTA. No. 1023518149 PROGRAMA PRODEP

FECHA DE EXP. DE CH.	No. CH.	CONCEPTO	LIBROS		BANCOS	
			DEBE	HABER	DEBE	HABER
		SALDOS	\$ 7,100.00			\$ 7,100.00
		<u>DEPOSITOS NO REGISTRADOS</u>				
		<u>CARGOS NO REGISTRADOS</u>				
		<u>CHEQUES EN TRANSITO</u>				
		SUMAS	\$ 7,100.00	\$ -	\$ -	\$ 7,100.00
		SALDO CONCILIADO		\$ 7,100.00	\$ 7,100.00	
		SUMAS IGUALES	\$ 7,100.00	\$ 7,100.00	\$ 7,100.00	\$ 7,100.00


HECHO POR

Azeneth Fernandez
 L.C. MIREYA AZENETH FERNANDEZ PEREZ
 JEFE DE OFICINA

REVISADO POR


 L.C. EBERARDO VAZQUEZ ORTIZ
 DIR. DE ADMINISTRACION Y FINANZAS

AUTORIZADO POR


 MTRO. OSCAR FERNANDO LOPEZ ELIZONDO
 RECTOR

UNIVERSIDAD TECNOLÓGICA DEL NORTE DE COAHUILA


ORGANISMO DESCENTRALIZADO DEL GOBIERNO DEL ESTADO
CONCILIACION BANCARIA AL 31 DE MARZO DEL 2021
 BANCO MERCANTIL DEL NORTE CTA NO. 0461460003 SENER

FECHA DE EXP. DE CH.	No. CH.	CONCEPTO	LIBROS		BANCOS	
			DEBE	HABER	DEBE	HABER
		SALDOS	\$ 17,785.31			\$ 17,785.31
		<u>DEPOSITOS NO REGISTRADOS</u>				
		<u>CARGOS NO REGISTRADOS</u>				
		<u>CHEQUES EN TRANSITO</u>				
		SUMAS	\$ 17,785.31	\$ -	\$ -	\$ 17,785.31
		SALDO CONCILIADO	\$ 17,785.31	\$ 17,785.31	\$ 17,785.31	\$ 17,785.31
		SUMAS IGUALES	\$ 17,785.31	\$ 17,785.31	\$ 17,785.31	\$ 17,785.31

HECHO POR

Azeneth Fernandez
 L.C. MIREYA AZENETH FERNANDEZ PEREZ
 JEFE DE OFICINA

REVISADO POR


 L.C. EBERARDO VAZQUEZ ORTIZ
 DIR. DE ADMINISTRACION Y FINANZAS

AUTORIZADO POR


 MTRO. OSCAR FERNANDO LOPEZ ELIZONDO
 RECTOR

UNIVERSIDAD TECNOLÓGICA DEL NORTE DE COAHUILA


ORGANISMO DESCENTRALIZADO DEL GOBIERNO DEL ESTADO
CONCILIACION BANCARIA AL 31 DE MARZO DEL 2021
 BANCO MERCANTIL DEL NORTE CTA. No. 1106937942 FONCYT PROYECTO I

FECHA DE EXP. DE CH.	No. CH.	CONCEPTO	LIBROS		BANCOS	
			DEBE	HABER	DEBE	HABER
		SALDOS	\$ 19,913.12			\$ 19,913.12
		<u>DEPOSITOS NO REGISTRADOS</u>				
		<u>CARGOS NO REGISTRADOS</u>				
		<u>CHEQUES EN TRANSITO</u>				
SUMAS			\$ 19,913.12	\$.	\$.	\$ 19,913.12
SALDO CONCILIADO				\$ 19,913.12	\$ 19,913.12	
SUMAS IGUALES			\$ 19,913.12	\$ 19,913.12	\$ 19,913.12	\$ 19,913.12


HECHO POR

Azeneth Fernandez
 L.C. MIREYA AZENETH FERNANDEZ PEREZ
 JEFE DE OFICINA

REVISADO POR


 L.C. EBERARDO VAZQUEZ ORTIZ
 DIR. DE ADMINISTRACION Y FINANZAS

AUTORIZADO POR


 MTRO. OSCAR FERNANDO LOPEZ ELIZONDO
 RECTOR

UNIVERSIDAD TECNOLÓGICA DEL NORTE DE COAHUILA

ORGANISMO DESCENTRALIZADO DEL GOBIERNO DEL ESTADO

CONCILIACION BANCARIA AL 31 DE MARZO DEL 2021

BANCO MERCANTIL DEL NORTE CTA. No. 1106937960 FONCYT PROYECTO II

FECHA DE EXP. DE CH.	No. CH.	CONCEPTO	LIBROS		BANCOS	
			DEBE	HABER	DEBE	HABER
		SALDOS	\$ 88,107.53			\$ 88,107.53
		<u>DEPOSITOS NO REGISTRADOS</u>				
		<u>CARGOS NO REGISTRADOS</u>				
		<u>CHEQUES EN TRANSITO</u>				
SUMAS			\$ 88,107.53	\$ -	\$ -	\$ 88,107.53
SALDO CONCILIADO			\$ 88,107.53	\$ 88,107.53	\$ 88,107.53	\$ 88,107.53
SUMAS IGUALES			\$ 88,107.53	\$ 88,107.53	\$ 88,107.53	\$ 88,107.53

HECHO POR

Azeneth Fernandez
L.C. MIREYA AZENETH FERNANDEZ PEREZ
JEFE DE OFICINA

REVISADO POR

L.C. EBERARDO VAZQUEZ ORTIZ
L.C. EBERARDO VAZQUEZ ORTIZ
DIR. DE ADMINISTRACION Y FINANZAS

AUTORIZADO POR

Mtro. Oscar Fernando Lopez Elizondo
Mtro. Oscar Fernando Lopez Elizondo
RECTOR

- i) Acuse de recepción correspondiente a la carga del Informe de Avance de Gestión Financiera del primer trimestre del año 2021 generado del software administrativo "Mirador Coahuila".

Ente Público: Universidad Tecnologica del Norte de Coahuila

Periodo: 1er Trimestre 2021

Tipo de Acuse: Normal

Fecha de recepción: 2021/04/14

Hora de recepción: 14:52:12

La Auditoría Superior del Estado de Coahuila, se da por enterada de la recepción de la información digital presentada por el ente público, por tal motivo no se le exime la responsabilidad de presentarla de forma impresa.

Informacion Requerida	Cumple/Incumple
1.1 Estado de Situación Financiera	✓
1.2 Estado de Actividades	✓
1.3 Estado de Variación en la Hacienda Pública	✓
1.4 Estado de Cambios en la Situación Financiera	✓
1.5 Estado de Flujos de Efectivo	✓
1.6 Estado Analítico del Activo	✓
1.7 Estado Analítico de la Deuda y Otros Pasivos	✓
1.8 Informe sobre Pasivos Contingentes	✓
1.9 Notas de Desglose a los Estados Financieros	✓
1.10 Notas de Memoria	✓
1.11 Notas de Gestión Administrativa a los Estados Financieros	✓
1.12 Balanza de Comprobación	✓
1.13 Dictamen de Auditoría Independiente	✓
2.1 Estado Analítico de Ingresos - CE	✓
2.2 Estado Analítico de Ingresos - CFF	✓
2.3 Estado Analítico de Ingresos - CRI	✓
2.4 Estado Analítico del Ejercicio del Presupuesto de Egresos - CA	✓
2.5 Estado Analítico del Ejercicio del Presupuesto de Egresos - CE	✓
2.6 Estado Analítico del Ejercicio del Presupuesto de Egresos - COG	✓
2.7 Estado Analítico del Ejercicio del Presupuesto de Egresos - CFG	✓
2.8 Endeudamiento Neto	✓

Informacion Requerida	Cumple/Incumple
2.9 Intereses de la Deuda	✓
2.10 Indicadores de Postura Fiscal (Flujo de Fondos)	✓
3.1 Gasto por Categoría Programática	✓
3.2 Programas y Proyectos de Inversión	✓
3.3 Indicadores de Resultados	✓
3.4 El cumplimiento de los objetivos proyectados en los programas	✓
3.5 Los Resultados de la Evaluación del Desempeño	✓
3.7 El Programa Anual de Evaluaciones	✓
4.1 Relación de Bienes Muebles que componen su patrimonio	✓
4.2 Relación de Bienes Inmuebles que componen su patrimonio	✓
4.3 Reporte de Esquemas Bursátiles y Coberturas Financieras	✓
4.4 Formato del Ejercicio y Destino del Gasto Federalizado y Reintegros	✓
4.5 Informe de Proyectos de Asociaciones Público - Privadas (APP)	✓
4.6 El IAGF en archivo digital en formato PDF	✓
4.7 Carátulas de Conciliaciones Bancarias	✓
5.1 Estado de Situación Financiera Detallado - LDF	✓
5.2 Informe Analítico de la Deuda Pública y Otros Pasivos - LDF	✓
5.3 Informe Analítico de Obligaciones Diferentes de Financiamientos - LDF	✓
5.4 Balance Presupuestario - LDF	✓
5.5 Estado Analítico de Ingresos Detallado - LDF	✓
5.6 Estado Analítico del Ejercicio del Presupuesto de Egresos Detallado - LDF COG	✓
5.7 Estado Analítico del Ejercicio del Presupuesto de Egresos Detallado - LDF CA	✓
5.8 Estado Analítico del Ejercicio del Presupuesto de Egresos Detallado - LDF CF	✓
5.9 Estado Analítico del Ejercicio del Presupuesto de Egresos Detallado - LDF CSPC	✓
5.10 Reporte de las acciones	✓



Informacion Requerida	Cumple/Incumple
5.11 Informar la fuente de los ingresos con la que se haya pagado el nuevo gasto	✓
5.12 La información relativa al cumplimiento de los convenios celebrados	✓



Cadena Original:

ID:::4741;;;Entidad:::Universidad_Tecnologica_del_Norte_de_Coahuila;;;Estado:::Envio_al_congr
eso;;;Tipo_de_Acuse:::Normal;;;Fecha_de_Generacion:::2021-04-14_20:52:12.161140;;;Fecha_In
icial:::False;;;Fecha_Final:::False;;;Notas:::Envio_al_Congreso;;;Reportes:::191750---recepcion_c
ongreso***191753---recepcion_congreso***191756---recepcion_congreso***191757---recepcion_c
ongreso***191761---recepcion_congreso***191767---recepcion_congreso***191768---recepcion_c
ongreso***191769---recepcion_congreso***191770---recepcion_congreso***191771---recepcion_c
ongreso***191773---recepcion_congreso***191774---recepcion_congreso***191788---recepcion_c
ongreso***191789---recepcion_congreso***191790---recepcion_congreso***191792---recepcion_c
ongreso***191794---recepcion_congreso***191795---recepcion_congreso***191797---recepcion_c
ongreso***191803---recepcion_congreso***191807---recepcion_congreso***191808---recepcion_c
ongreso***191809---recepcion_congreso***191810---recepcion_congreso***191811---recepcion_c
ongreso***191812---recepcion_congreso***191813---recepcion_congreso***191814---recepcion_c
ongreso***191815---recepcion_congreso***191816---recepcion_congreso***191817---recepcion_c
ongreso***191818---recepcion_congreso***191819---recepcion_congreso***191820---recepcion_c
ongreso***191821---recepcion_congreso***191822---recepcion_congreso***191823---recepcion_c
ongreso***191824---recepcion_congreso***191825---recepcion_congreso***191826---recepcion_c
ongreso***191827---recepcion_congreso***191831---recepcion_congreso***191848---recepcion_c
ongreso***191849---recepcion_congreso***191855---recepcion_congreso***191856---recepcion_c
ongreso***191858---recepcion_congreso***191860---recepcion_congreso***



Sello Digital:

a6eb486469f0529b6ab6e59bfb22b9da41768bef7f9b4aa8b9bd1e3b15c84844644d1e2842a776cd
185c5fd5a80630e17ff6e1408aea31af5ba9a78db0fc9443

V. Información derivada de la Ley de Disciplina Financiera de las Entidades Federativas y los Municipios.

a) Estado de situación financiera detallado al 31 de marzo de 2021.

Universidad Tecnológica del Norte de Coahuila
Estado de Situación Financiera Detallado - LDF
Al 31 de diciembre de 2020 y al 31 de marzo de 2021 (b)
(PESOS)

Concepto (c)	31 de marzo de 2021 (d)	31 de diciembre de 2020 (e)	Concepto (c)	31 de marzo de 2021 (d)	31 de diciembre de 2020 (e)
ACTIVO			PASIVO		
Activo Circulante			Pasivo Circulante		
a. Efectivo y Equivalentes (a=a1+a2+a3+a4+a5+a6+a7)	12,104,724.48	9,520,352.90	a. Cuentas por Pagar a Corto Plazo (a=a1+a2+a3+a4+a5+a6+a7+a8+a9)	1,079,946.81	2,208,407.44
a1) Efectivo	0.00	0.00	a1) Servicios Personales por Pagar a Corto Plazo	0.00	0.00
a2) Bancos/Tesorería	12,101,224.48	9,516,852.90	a2) Proveedores por Pagar a Corto Plazo	0.00	0.00
a3) Bancos/Dependencias y Otros	0.00	0.00	a3) Contratistas por Obras Públicas por Pagar a Corto Plazo	0.00	0.00
a4) Inversiones Temporales (Hasta 3 meses)	0.00	0.00	a4) Participaciones y Aportaciones por Pagar a Corto Plazo	0.00	0.00
a5) Fondos con Afectación Específica	0.00	0.00	a5) Transferencias Otorgadas por Pagar a Corto Plazo	0.00	0.00
a6) Depósitos de Fondos de Terceros en Garantía y/o Administración	3,500.00	3,500.00	a6) Intereses, Comisiones y Otros Gastos de la Deuda Pública por Pagar a Corto Plazo	0.00	0.00
a7) Otros Efectivos y Equivalentes	0.00	0.00	a7) Retenciones y Contribuciones por Pagar a Corto Plazo	1,079,946.81	2,208,407.44
b. Derechos a Recibir Efectivo o Equivalentes (b=b1+b2+b3+b4+b5+b6+b7)	10,104.33	13,039.60	a8) Devoluciones de la Ley de Ingresos por Pagar a Corto Plazo	0.00	0.00
b1) Inversiones Financieras de Corto Plazo	0.00	0.00	a9) Otras Cuentas por Pagar a Corto Plazo	0.00	0.00
b2) Cuentas por Cobrar a Corto Plazo	0.00	0.00	b. Documentos por Pagar a Corto Plazo (b=b1+b2+b3)	0.00	0.00
b3) Deudores Diversos por Cobrar a Corto Plazo	104.33	13,039.60	b1) Documentos Comerciales por Pagar a Corto Plazo	0.00	0.00
b4) Ingresos por Recuperar a Corto Plazo	0.00	0.00	b2) Documentos con Contratistas por Obras Públicas por Pagar a Corto Plazo	0.00	0.00
b5) Deudores por Anticipos de la Tesorería a Corto Plazo	10,000.00	0.00	b3) Otros Documentos por Pagar a Corto Plazo	0.00	0.00
b6) Préstamos Otorgados a Corto Plazo	0.00	0.00	c. Porción a Corto Plazo de la Deuda Pública a Largo Plazo (c=c1+c2)	0.00	0.00
b7) Otros Derechos a Recibir Efectivo o Equivalentes a Corto Plazo	0.00	0.00	c1) Porción a Corto Plazo de la Deuda Pública	0.00	0.00
c. Derechos a Recibir Bienes o Servicios (c=c1+c2+c3+c4+c5)	1,345.60	0.00	c2) Porción a Corto Plazo de Arrendamiento Financiero	0.00	0.00
c1) Anticipo a Proveedores por Adquisición de Bienes y Prestación de Servicios a Corto Plazo	1,345.60	0.00	d. Títulos y Valores a Corto Plazo	0.00	0.00
c2) Anticipo a Proveedores por Adquisición de Bienes Inmuebles y Muebles a Corto Plazo	0.00	0.00	e. Pasivos Diferidos a Corto Plazo (e=e1+e2+e3)	0.00	0.00
c3) Anticipo a Proveedores por Adquisición de Bienes Intangibles a Corto Plazo	0.00	0.00	e1) Ingresos Cobrados por Adelantado a Corto Plazo	0.00	0.00
c4) Anticipo a Contratistas por Obras Públicas a Corto Plazo	0.00	0.00	e2) Intereses Cobrados por Adelantado a Corto Plazo	0.00	0.00
c5) Otros Derechos a Recibir Bienes o Servicios a Corto Plazo	0.00	0.00	e3) Otros Pasivos Diferidos a Corto Plazo	0.00	0.00
d. Inventarios (d=d1+d2+d3+d4+d5)	0.00	0.00	f. Fondos y Bienes de Terceros en Garantía y/o Administración a Corto Plazo (f=f1+f2+f3+f4+f5+f6)	0.00	0.00
d1) Inventario de Mercancías para Venta	0.00	0.00	f1) Fondos en Garantía a Corto Plazo	0.00	0.00
d2) Inventario de Mercancías Terminadas	0.00	0.00	f2) Fondos en Administración a Corto Plazo	0.00	0.00
d3) Inventario de Mercancías en Proceso de Elaboración	0.00	0.00	f3) Fondos Contingentes a Corto Plazo	0.00	0.00
d4) Inventario de Materias Primas, Materiales y Suministros para Producción	0.00	0.00	f4) Fondos de Fideicomisos, Mandatos y Contratos Análogos a Corto Plazo	0.00	0.00
d5) Bienes en Tránsito	0.00	0.00	f5) Otros Fondos de Terceros en Garantía y/o Administración a Corto Plazo	0.00	0.00
e. Almacenes	0.00	0.00	f6) Valores y Bienes en Garantía a Corto Plazo	0.00	0.00
f. Estimación por Pérdida o Deterioro de Activos Circulantes (f=f1+f2)	0.00	0.00	g. Provisiones a Corto Plazo (g=g1+g2+g3)	6,481,157.69	5,125,967.09
f1) Estimaciones para Cuentas Incobrables por Derechos a Recibir Efectivo o Equivalentes	0.00	0.00	g1) Provisión para Demandas y Juicios a Corto Plazo	1,445,213.09	29,027.09
f2) Estimación por Deterioro de Inventarios	0.00	0.00	g2) Provisión para Contingencias a Corto Plazo	0.00	0.00
g. Otros Activos Circulantes (g=g1+g2+g3+g4)	0.00	0.00	g3) Otras Provisiones a Corto Plazo	5,035,944.60	5,096,940.00
g1) Valores en Garantía	0.00	0.00	h. Otros Pasivos a Corto Plazo (h=h1+h2+h3)	0.00	0.00
g2) Bienes en Garantía (excluye depósitos de fondos)	0.00	0.00	h1) Ingresos por Clasificar	0.00	0.00
g3) Bienes Derivados de Embargos, Decomisos, Aseguramientos y Dación en Pago	0.00	0.00	h2) Recaudación por Participar	0.00	0.00
g4) Adquisición con Fondos de Terceros	0.00	0.00	h3) Otros Pasivos Circulantes	0.00	0.00
IA. Total de Activos Circulantes (IA = a + b + c + d + e + f + g)	12,116,174.41	9,533,392.50	IIA. Total de Pasivos Circulantes (IIA = a + b + c + d + e + f + g + h)	7,561,104.50	7,334,374.53
Activo No Circulante			Pasivo No Circulante		
a. Inversiones Financieras a Largo Plazo	0.00	0.00	a. Cuentas por Pagar a Largo Plazo	0.00	0.00
b. Derechos a Recibir Efectivo o Equivalentes a Largo Plazo	0.00	0.00	b. Documentos por Pagar a Largo Plazo	0.00	0.00
c. Bienes Inmuebles, Infraestructura y Construcciones en Proceso	125,486,836.51	125,486,836.51	c. Deuda Pública a Largo Plazo	0.00	0.00
d. Bienes Muebles	53,204,755.90	53,034,399.52	d. Pasivos Diferidos a Largo Plazo	0.00	0.00
e. Activos Intangibles	4,446,036.51	4,411,758.51	e. Fondos y Bienes de Terceros en Garantía y/o en Administración a Largo Plazo	0.00	0.00
f. Depreciación, Deterioro y Amortización Acumulada de Bienes	-87,113,248.39	-87,113,248.39	f. Provisiones a Largo Plazo	0.00	0.00
g. Activos Diferidos	0.00	0.00	IIIB. Total de Pasivos No Circulantes (IIIB = a + b + c + d + e + f)	0.00	0.00
h. Estimación por Pérdida o Deterioro de Activos no Circulantes	0.00	0.00			
i. Otros Activos no Circulantes	0.00	0.00			

IB. Total de Activos No Circulantes (IB = a + b + c + d + e + f + g + h + i)	96,024,380.53	95,819,746.15	II. Total del Pasivo (II = IIA + IIB)	7,561,104.50	7,334,374.53
I. Total del Activo (I = IA + IB)	108,140,554.94	105,353,138.65	HACIENDA PÚBLICA/PATRIMONIO		
			IIIA. Hacienda Pública/Patrimonio Contribuido (IIIA = a + b + c)	151,655,927.83	151,655,927.83
			a. Aportaciones	0.00	0.00
			b. Donaciones de Capital	0.00	0.00
			c. Actualización de la Hacienda Pública/Patrimonio	151,655,927.83	151,655,927.83
			IIIB. Hacienda Pública/Patrimonio Generado (IIIB = a + b + c + d + e)	-51,076,477.39	-53,637,163.71
			a. Resultados del Ejercicio (Ahorro/ Desahorro)	2,560,686.32	-648,889.26
			b. Resultados de Ejercicios Anteriores	-53,066,246.33	-52,417,357.07
			c. Revalúos	0.00	0.00
			d. Reservas	0.00	0.00
			e. Rectificaciones de Resultados de Ejercicios Anteriores	-570,917.38	-570,917.38
			IIIC. Exceso o Insuficiencia en la Actualización de la Hacienda Pública/Patrimonio (IIIC=a+b)	0.00	0.00
			a. Resultado por Posición Monetaria	0.00	0.00
			b. Resultado por Tenencia de Activos no Monetarios	0.00	0.00
			III. Total Hacienda Pública/Patrimonio (III = IIIA + IIIB + IIIC)	100,579,450.44	98,018,764.12
			IV. Total del Pasivo y Hacienda Pública/Patrimonio (IV = II + III)	108,140,554.94	105,353,138.65

Mtro. Óscar Fernando López Elizondo
Rector

L.C. Eberardo Vazquez Ortiz
Director de Administración y Finanzas

b) Informe analítico de la deuda pública y otros pasivos del
01 de enero al 31 de marzo de 2021.

Universidad Tecnológica del Norte de Coahuila
Informe Analítico de la Deuda Pública y Otros Pasivos - LDF
Del 01 de enero al 31 de marzo de 2021 (b)
(PESOS)

Denominación de la Deuda Pública y Otros Pasivos (c)	Saldo al 31 de diciembre de 2020 (d)	Disposiciones del Periodo (e)	Amortizaciones del Periodo (f)	Revaluaciones, Reclassificaciones y Otros Ajustes (g)	Saldo Final del Periodo (h) h=d+e+f+g	Pago de Intereses del Periodo (i)	Pago de Comisiones y demás costos asociados durante el Periodo (j)
1. Deuda Pública (1=A+B)	0.00	0.00	0.00	0.00	0.00	0.00	0.00
A. Corto Plazo (A=a1+a2+a3)	0.00	0.00	0.00	0.00	0.00	0.00	0.00
a1) Instituciones de Crédito	0.00	0.00	0.00	0.00	0.00	0.00	0.00
a2) Títulos y Valores	0.00	0.00	0.00	0.00	0.00	0.00	0.00
a3) Arrendamientos Financieros	0.00	0.00	0.00	0.00	0.00	0.00	0.00
B. Largo Plazo (B=b1+b2+b3)	0.00	0.00	0.00	0.00	0.00	0.00	0.00
b1) Instituciones de Crédito	0.00	0.00	0.00	0.00	0.00	0.00	0.00
b2) Títulos y Valores	0.00	0.00	0.00	0.00	0.00	0.00	0.00
b3) Arrendamientos Financieros	0.00	0.00	0.00	0.00	0.00	0.00	0.00
2. Otros Pasivos	7,334,374.53	0.00	0.00	0.00	7,561,104.50	0.00	0.00
3. Total de la Deuda Pública y Otros Pasivos (3=1+2)	7,334,374.53	0.00	0.00	0.00	7,561,104.50	0.00	0.00
4. Deuda Contingente 1 (informativo)	5,125,967.09	0.00	0.00	0.00	6,481,157.69	0.00	0.00
A. Deuda Contingente 1	0.00	0.00	0.00	0.00	0.00	0.00	0.00
B. Deuda Contingente 2	0.00	0.00	0.00	0.00	0.00	0.00	0.00
C. Deuda Contingente XX	0.00	0.00	0.00	0.00	0.00	0.00	0.00
5. Valor de Instrumentos Bono Cupón Cero 2 (Informativo)	0.00	0.00	0.00	0.00	0.00	0.00	0.00
A. Instrumento Bono Cupón Cero 1	0.00	0.00	0.00	0.00	0.00	0.00	0.00
B. Instrumento Bono Cupón Cero 2	0.00	0.00	0.00	0.00	0.00	0.00	0.00
C. Instrumento Bono Cupón Cero XX	0.00	0.00	0.00	0.00	0.00	0.00	0.00

Obligaciones a Corto Plazo (k)	Monto Contratado (l)	Plazo Pactado (m)	Tasa de Interés (n)	Comisiones y Costos Relacionados (o)	Tasa Efectiva (p)
6. Obligaciones a Corto Plazo (Informativo)	0.00		0.00%	0.00	0.00%
A. Crédito 1	0.00		0.00%	0.00	0.00%
B. Crédito 2	0.00		0.00%	0.00	0.00%
C. Crédito XX	0.00		0.00%	0.00	0.00%



Mtro. Oscar Fernando Lopez Elizondo
Rector


L.C. Eberardo Vazquez Ortiz
Director de Administración y Finanzas

c) Informe analítico de obligaciones diferentes de financiamientos del 01 de enero al 31 de marzo de 2021.

Universidad Tecnológica del Norte de Coahuila
 Informe Analítico de Obligaciones Diferentes de Financiamientos – LDF
 Del 01 de enero al 31 de marzo de 2021 (b)
 (PESOS)

Denominación de las Obligaciones Diferentes de Financiamiento (c)	Fecha del Contrato (d)	Fecha de inicio de operación del proyecto (e)	Fecha de vencimiento (f)	Monto de la inversión pactado (g)	Plazo pactado (h)	Monto promedio mensual del pago de la contraprestación (i)	Monto promedio mensual del pago de la contraprestación correspondiente al pago de inversión (j)	Monto pagado de la inversión al 31 de marzo de 2021 (k)	Monto pagado de la inversión actualizado al 31 de marzo de 2021 (l)	Saldo pendiente por pagar de la inversión al 31 de marzo de 2021 (m = g - l)
A. Asociaciones Público Privadas (APP's) (A=a+b+c+d)				0.00		0.00	0.00	0.00	0.00	0.00
a) APP 1				0.00		0.00	0.00	0.00	0.00	0.00
b) APP 2				0.00		0.00	0.00	0.00	0.00	0.00
c) APP 3				0.00		0.00	0.00	0.00	0.00	0.00
d) APP XX				0.00		0.00	0.00	0.00	0.00	0.00
B. Otros Instrumentos (B=a+b+c+d)				0.00		0.00	0.00	0.00	0.00	0.00
a) Otro Instrumento 1				0.00		0.00	0.00	0.00	0.00	0.00
b) Otro Instrumento 2				0.00		0.00	0.00	0.00	0.00	0.00
c) Otro Instrumento 3				0.00		0.00	0.00	0.00	0.00	0.00
d) Otro Instrumento XX				0.00		0.00	0.00	0.00	0.00	0.00
C. Total de Obligaciones Diferentes de Financiamiento (C=A+B)				0.00		0.00	0.00	0.00	0.00	0.00


 Mtro. Óscar Fernando López Elizondo
 Rector


 L.C. Eberardo Vazquez Ortiz
 Director de Administración y Finanzas

d) Balance presupuestario del 01 de enero al 31 de marzo de 2021.

Universidad Tecnológica del Norte de Coahuila
Balance Presupuestario - LDF
Del 01 de enero al 31 de marzo de 2021 (b)
(PESOS)

Concepto (c)	Estimado/ Aprobado (d)	Devengado	Recaudado/ Pagado
A. Ingresos Totales (A = A1+A2+A3)	80,710,073.00	16,439,267.90	16,439,267.90
A1. Ingresos de Libre Disposición	18,263,000.00	3,301,730.90	3,301,730.90
A2. Transferencias Federales Etiquetadas	62,447,073.00	13,137,537.00	13,137,537.00
A3. Financiamiento Neto	0.00	0.00	0.00
B. Egresos Presupuestarios¹ (B = B1+B2)	80,710,073.00	14,083,215.96	14,083,215.96
B1. Gasto No Etiquetado (sin incluir Amortización de la Deuda Pública)	18,263,000.00	1,051,434.11	1,051,434.11
B2. Gasto Etiquetado (sin incluir Amortización de la Deuda Pública)	62,447,073.00	13,031,781.85	13,031,781.85
C. Remanentes del Ejercicio Anterior (C = C1 + C2)	0.00	0.00	0.00
C1. Remanentes de Ingresos de Libre Disposición aplicados en el periodo	0.00	0.00	0.00
C2. Remanentes de Transferencias Federales Etiquetadas aplicados en el periodo	0.00	0.00	0.00
I. Balance Presupuestario (I = A - B + C)	0.00	2,356,051.94	2,356,051.94
II. Balance Presupuestario sin Financiamiento Neto (II = I - A3)	0.00	2,356,051.94	2,356,051.94
III. Balance Presupuestario sin Financiamiento Neto y sin Remanentes del Ejercicio Anterior (III= II - C)	0.00	2,356,051.94	2,356,051.94

Concepto	Aprobado	Devengado	Pagado
E. Intereses, Comisiones y Gastos de la Deuda (E = E1+E2)	0.00	0.00	0.00
E1. Intereses, Comisiones y Gastos de la Deuda con Gasto No Etiquetado	0.00	0.00	0.00
E2. Intereses, Comisiones y Gastos de la Deuda con Gasto Etiquetado	0.00	0.00	0.00
IV. Balance Primario (IV = III + E)	0.00	2,356,051.94	2,356,051.94

Concepto	Estimado/ Aprobado	Devengado	Recaudado/ Pagado
F. Financiamiento (F = F1 + F2)	0.00	0.00	0.00
F1. Financiamiento con Fuente de Pago de Ingresos de Libre Disposición	0.00	0.00	0.00
F2. Financiamiento con Fuente de Pago de Transferencias Federales Etiquetadas	0.00	0.00	0.00
G. Amortización de la Deuda (G = G1 + G2)	0.00	0.00	0.00
G1. Amortización de la Deuda Pública con Gasto No Etiquetado	0.00	0.00	0.00
G2. Amortización de la Deuda Pública con Gasto Etiquetado	0.00	0.00	0.00
A3. Financiamiento Neto (A3 = F - G)	0.00	0.00	0.00

Concepto	Estimado/ Aprobado	Devengado	Recaudado/ Pagado
A1. Ingresos de Libre Disposición	18,263,000.00	3,301,730.90	3,301,730.90
A3.1 Financiamiento Neto con Fuente de Pago de Ingresos de Libre Disposición (A3.1 = F1 – G1)	0.00	0.00	0.00
F1. Financiamiento con Fuente de Pago de Ingresos de Libre Disposición	0.00	0.00	0.00
G1. Amortización de la Deuda Pública con Gasto No Etiquetado	0.00	0.00	0.00
B1. Gasto No Etiquetado (sin incluir Amortización de la Deuda Pública)	18,263,000.00	1,051,434.11	1,051,434.11
C1. Remanentes de Ingresos de Libre Disposición aplicados en el periodo	0.00	0.00	0.00
V. Balance Presupuestario de Recursos Disponibles (V = A1 + A3.1 – B 1 + C1)	0.00	2,250,296.79	2,250,296.79
VI. Balance Presupuestario de Recursos Disponibles sin Financiamiento Neto (VI = V – A3.1)	0.00	2,250,296.79	2,250,296.79

Concepto	Estimado/ Aprobado	Devengado	Recaudado/ Pagado
A2. Transferencias Federales Etiquetadas	62,447,073.00	13,137,537.00	13,137,537.00
A3.2 Financiamiento Neto con Fuente de Pago de Transferencias Federales Etiquetadas (A3.2 = F2 – G2)	0.00	0.00	0.00
F2. Financiamiento con Fuente de Pago de Transferencias Federales Etiquetadas	0.00	0.00	0.00
G2. Amortización de la Deuda Pública con Gasto Etiquetado	0.00	0.00	0.00
B2. Gasto Etiquetado (sin incluir Amortización de la Deuda Pública)	62,447,073.00	13,031,781.85	13,031,781.85
C2. Remanentes de Transferencias Federales Etiquetadas aplicados en el periodo	0.00	0.00	0.00
VII. Balance Presupuestario de Recursos Etiquetados (VII = A2 + A3.2 – B2 + C2)	0.00	105,755.15	105,755.15
VIII. Balance Presupuestario de Recursos Etiquetados sin Financiamiento Neto (VIII = VII – A3.2)	0.00	105,755.15	105,755.15




Mtro. Óscar Fernando López Elizondo
Rector




L.C. Eberardo Vazquez Ortiz
Director de Administración y Finanzas

e) Estado analítico de ingresos detallado del 01 de enero al 31 de marzo de 2021.

c1) Fondo para Entidades Federativas y Municipios Productores de Hidrocarburos	0.00	0.00	0.00	0.00	0.00	0.00
c2) Fondo Minero	0.00	0.00	0.00	0.00	0.00	0.00
D. Transferencias, Asignaciones, Subsidios y Subvenciones, y Pensiones y Jubilaciones	0.00	0.00	0.00	0.00	0.00	0.00
E. Otras Transferencias Federales Etiquetadas	0.00	0.00	0.00	0.00	0.00	0.00
II. Total de Transferencias Federales Etiquetadas (II = A + B + C + D + E)	62,447,073.00	13,137,537.00	75,584,610.00	13,137,537.00	13,137,537.00	-49,309,536.00
III. Ingresos Derivados de Financiamientos (III = A)	0.00	0.00	0.00	0.00	0.00	0.00
A. Ingresos Derivados de Financiamientos	0.00	0.00	0.00	0.00	0.00	0.00
IV. Total de Ingresos (IV = I + II + III)	80,710,073.00	13,139,645.90	93,849,718.90	16,439,267.90	16,439,267.90	-64,270,805.10
Datos Informativos						
1. Ingresos Derivados de Financiamientos con Fuente de Pago de Ingresos de Libre Disposición	0.00	0.00	0.00	0.00	0.00	0.00
2. Ingresos Derivados de Financiamientos con Fuente de Pago de Transferencias Federales Etiquetadas	0.00	0.00	0.00	0.00	0.00	0.00
3. Ingresos Derivados de Financiamientos (3 = 1 + 2)	0.00	0.00	0.00	0.00	0.00	0.00


Mtro. Óscar Fernando López Elizondo
 Rector


L.C. Eberardo Vazquez Ortiz
 Director de Administración y Finanzas

- f) Estado analítico del presupuesto de egresos detallado del 01 de enero al 31 de marzo de 2021, por clasificación por objeto del gasto.

F. Inversión Pública (F=f1+f2+f3)	0.00	0.00	0.00	0.00	0.00	0.00
f1) Obra Pública en Bienes de Dominio Público	0.00	0.00	0.00	0.00	0.00	0.00
f2) Obra Pública en Bienes Propios	0.00	0.00	0.00	0.00	0.00	0.00
f3) Proyectos Productivos y Acciones de Fomento	0.00	0.00	0.00	0.00	0.00	0.00
G. Inversiones Financieras y Otras Provisiones (G=g1+g2+g3+g4+g5+g6+g7)	0.00	0.00	0.00	0.00	0.00	0.00
g1) Inversiones Para el Fomento de Actividades Productivas	0.00	0.00	0.00	0.00	0.00	0.00
g2) Acciones y Participaciones de Capital	0.00	0.00	0.00	0.00	0.00	0.00
g3) Compra de Títulos y Valores	0.00	0.00	0.00	0.00	0.00	0.00
g4) Concesión de Préstamos	0.00	0.00	0.00	0.00	0.00	0.00
g5) Inversiones en Fideicomisos, Mandatos y Otros Análogos	0.00	0.00	0.00	0.00	0.00	0.00
Fideicomiso de Desastres Naturales (Informativo)	0.00	0.00	0.00	0.00	0.00	0.00
g6) Otras Inversiones Financieras	0.00	0.00	0.00	0.00	0.00	0.00
g7) Provisiones para Contingencias y Otras Erogaciones Especiales	0.00	0.00	0.00	0.00	0.00	0.00
H. Participaciones y Aportaciones (H=h1+h2+h3)	0.00	0.00	0.00	0.00	0.00	0.00
h1) Participaciones	0.00	0.00	0.00	0.00	0.00	0.00
h2) Aportaciones	0.00	0.00	0.00	0.00	0.00	0.00
h3) Convenios	0.00	0.00	0.00	0.00	0.00	0.00
I. Deuda Pública (I=i1+i2+i3+i4+i5+i6+i7)	0.00	0.00	0.00	0.00	0.00	0.00
i1) Amortización de la Deuda Pública	0.00	0.00	0.00	0.00	0.00	0.00
i2) Intereses de la Deuda Pública	0.00	0.00	0.00	0.00	0.00	0.00
i3) Comisiones de la Deuda Pública	0.00	0.00	0.00	0.00	0.00	0.00
i4) Gastos de la Deuda Pública	0.00	0.00	0.00	0.00	0.00	0.00
i5) Costo por Coberturas	0.00	0.00	0.00	0.00	0.00	0.00
i6) Apoyos Financieros	0.00	0.00	0.00	0.00	0.00	0.00
i7) Adeudos de Ejercicios Fiscales Anteriores (ADEFAS)	0.00	0.00	0.00	0.00	0.00	0.00
III. Total de Egresos (III = I + II)	80,710,073.00	4,783,683.36	85,493,756.36	14,083,215.96	14,083,215.96	71,410,540.40


Mtro. Óscar Fernando López Elizondo
Rector

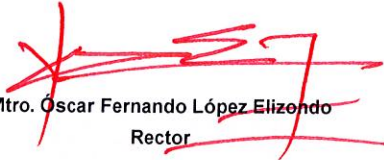

L.C. Eberardo Vazquez Ortiz
Director de Administración y Finanzas

g) Estado analítico del presupuesto de egresos detallado del 01 de enero al 31 de marzo de 2021, por clasificación administrativa.

Universidad Tecnológica del Norte de Coahuila
Estado Analítico del Ejercicio del Presupuesto de Egresos Detallado - LDF
Clasificación Administrativa
Del 01 de enero al 31 de marzo de 2021 (b)
(PESOS)

Concepto (c)	Egresos					Subejercicio (e)
	Aprobado (d)	Ampliaciones/ (Reducciones)	Modificado	Devengado	Pagado	
I. Gasto No Etiquetado (I=A+B+C+D+E+F+G+H)	18,263,000.00	681,769.96	18,944,769.96	1,051,434.11	1,051,434.11	17,893,335.85
RECTORIA	706,280.00	0.00	706,280.00	23,395.24	23,395.24	682,884.76
ADMINISTRACION Y FINANZAS	3,874,944.00	98,456.90	3,973,400.90	373,922.10	373,922.10	3,599,478.80
CONTABILIDAD	123,765.00	0.00	123,765.00	12,123.05	12,123.05	111,641.95
RECURSOS HUMANOS	65,108.00	5,220.00	70,328.00	2,610.00	2,610.00	67,718.00
SERVICIOS GENERALES	3,302,100.00	4,401.74	3,306,501.74	35,534.43	35,534.43	3,270,967.31
JURIDICO	78,526.00	4,134.04	82,660.04	5,232.02	5,232.02	77,428.02
PLANEACION Y EVALUACION	183,726.00	4,322.19	188,048.19	4,322.19	4,322.19	183,726.00
SERVICIOS ESCOLARES	411,747.00	7,603.60	419,350.60	7,917.60	7,917.60	411,433.00
SERVICIOS MEDICOS	93,600.00	649.60	94,249.60	649.60	649.60	93,600.00
ACTIVIDADES CULTURALES Y DEPORTIVAS	562,760.00	0.00	562,760.00	0.00	0.00	562,760.00
VINCULACION	72,808.00	0.00	72,808.00	697.98	697.98	72,110.02
PRENSA Y DIFUSION	1,009,426.00	69,643.02	1,079,069.02	69,643.02	69,643.02	1,009,426.00
INVESTIGACION Y DESARROLLO	397,436.00	1,960.05	399,396.05	1,960.05	1,960.05	397,436.00
ADQUISICIONES, PATRIMONIO Y TRANSPORTE	217,800.00	119,410.46	337,210.46	129,342.92	129,342.92	207,867.54
SITE	2,907,800.00	338,500.38	3,246,300.38	338,500.38	338,500.38	2,907,800.00
PROCESOS INDUSTRIALES AREA						
MANUFACTURA	644,928.00	0.00	644,928.00	0.00	0.00	644,928.00
MANTENIMIENTO AREA INDUSTRIAL	813,784.00	3,359.21	817,143.21	3,359.21	3,359.21	813,784.00
MANTENIMIENTO INDUSTRIAL AREA PETROLEO	170,136.00	0.00	170,136.00	0.00	0.00	170,136.00
MECATRONICA AREA SISTEMAS DE						
MANUFACTURA FLEXIBLE	1,025,070.00	2,519.51	1,027,589.51	2,969.51	2,969.51	1,024,620.00
MECATRONICA AREA SISTEMAS ELECTRICAS						
EFICIENTES	329,096.00	16,731.26	345,827.26	18,231.26	18,231.26	327,596.00
DESARROLLO DE NEGOCIOS AREA						
MERCADOTECNIA	675,146.00	2,613.00	677,759.00	7,786.05	7,786.05	669,972.95
TECNOLOGIAS DE LA INFORMACION AREA						
DESARROLLO DE SOFTWARE	253,034.00	0.00	253,034.00	0.00	0.00	253,034.00
MULTIPLATAFORMA						
INGENIERIAS	96,180.00	745.00	96,925.00	11,737.50	11,737.50	85,187.50
LOGISTICA AREA CADENA DE SUMINISTRO	247,800.00	1,500.00	249,300.00	1,500.00	1,500.00	247,800.00
II. Gasto Etiquetado (II=A+B+C+D+E+F+G+H)	62,447,073.00	4,101,913.40	66,548,986.40	13,031,781.85	13,031,781.85	53,517,204.55
RECTORIA	1,120,562.00	182,940.63	1,303,502.63	308,753.86	308,753.86	994,748.77
ADMINISTRACION Y FINANZAS	8,536,885.00	1,127,952.76	9,664,837.76	1,702,692.40	1,702,692.40	7,962,145.36
CONTABILIDAD	1,226,244.00	111,509.72	1,337,753.72	290,097.42	290,097.42	1,047,656.30
RECURSOS HUMANOS	15,446,973.00	495,817.38	15,942,790.38	3,028,347.01	3,028,347.01	12,914,443.37
SERVICIOS GENERALES	1,060,755.00	54,572.95	1,115,327.95	181,882.85	181,882.85	933,445.10
JURIDICO	1,109,448.00	97,150.84	1,206,598.84	282,079.65	282,079.65	924,519.19
PLANEACION Y EVALUACION	1,499,804.00	7,251.92	1,507,055.92	181,283.34	181,283.34	1,325,772.58
SERVICIOS ESCOLARES	1,448,211.00	99,198.89	1,547,409.89	330,092.43	330,092.43	1,217,317.46
SERVICIOS MEDICOS	258,540.00	44.96	258,584.96	26,190.30	26,190.30	232,394.66
ACTIVIDADES CULTURALES Y DEPORTIVAS	577,360.00	55,785.12	633,145.12	154,283.88	154,283.88	478,861.24
VINCULACION	1,509,985.00	97,491.99	1,607,476.99	331,465.81	331,465.81	1,276,011.18
PRENSA Y DIFUSION	827,598.00	97,499.56	925,097.56	204,450.75	204,450.75	720,646.81
INVESTIGACION Y DESARROLLO	1,041,568.00	48,800.16	1,090,368.16	205,543.53	205,543.53	884,824.63
ADQUISICIONES, PATRIMONIO Y TRANSPORTE	807,280.00	64,791.43	872,071.43	184,587.26	184,587.26	687,484.17
SITE	814,937.00	19,588.04	834,525.04	130,548.06	130,548.06	703,976.98
PROCESOS INDUSTRIALES AREA						
MANUFACTURA	3,588,132.00	182,017.08	3,770,149.08	731,046.21	731,046.21	3,039,102.87
MANTENIMIENTO AREA INDUSTRIAL	5,053,994.00	200,246.34	5,254,240.34	944,838.99	944,838.99	4,309,401.35
MANTENIMIENTO INDUSTRIAL AREA PETROLEO	0.00	0.00	0.00	0.00	0.00	0.00
MECATRONICA AREA SISTEMAS DE						
MANUFACTURA FLEXIBLE	5,438,496.00	306,356.79	5,744,852.79	1,155,238.40	1,155,238.40	4,589,614.39
MECATRONICA AREA SISTEMAS ELECTRICAS						
EFICIENTES	2,786,661.00	143,146.31	2,929,807.31	570,486.12	570,486.12	2,359,321.19
DESARROLLO DE NEGOCIOS AREA						
MERCADOTECNIA	4,690,455.00	490,883.48	5,181,338.48	1,303,176.25	1,303,176.25	3,878,162.23
TECNOLOGIAS DE LA INFORMACION AREA						
DESARROLLO DE SOFTWARE	2,110,798.00	164,157.42	2,274,955.42	509,713.20	509,713.20	1,765,242.22
MULTIPLATAFORMA						
INGENIERIAS	1,492,387.00	54,709.63	1,547,096.63	274,984.13	274,984.13	1,272,112.50


LOGISTICA AREA CADENA DE SUMINISTRO	0.00	0.00	0.00	0.00	0.00	0.00
III. Total de Egresos (III = I + II)	80,710,073.00	4,783,683.36	85,493,756.36	14,083,215.96	14,083,215.96	71,410,540.40



 Mtro. Oscar Fernando López Elizondo
 Rector


 L.C. Eberardo Vazquez Ortiz
 Director de Administración y Finanzas

h) Estado analítico del presupuesto de egresos detallado del 01 de enero al 31 de marzo de 2021, clasificación funcional.

C. Desarrollo Económico (C=c1+c2+c3+c4+c5+c6+c7+c8+c9)	0.00	0.00	0.00	0.00	0.00	0.00
c1) Asuntos Económicos, Comerciales y Laborales en General	0.00	0.00	0.00	0.00	0.00	0.00
c2) Agropecuaria, Silvicultura, Pesca y Caza	0.00	0.00	0.00	0.00	0.00	0.00
c3) Combustibles y Energía	0.00	0.00	0.00	0.00	0.00	0.00
c4) Minería, Manufacturas y Construcción	0.00	0.00	0.00	0.00	0.00	0.00
c5) Transporte	0.00	0.00	0.00	0.00	0.00	0.00
c6) Comunicaciones	0.00	0.00	0.00	0.00	0.00	0.00
c7) Turismo	0.00	0.00	0.00	0.00	0.00	0.00
c8) Ciencia, Tecnología e Innovación	0.00	0.00	0.00	0.00	0.00	0.00
c9) Otras Industrias y Otros Asuntos Económicos	0.00	0.00	0.00	0.00	0.00	0.00
D. Otras No Clasificadas en Funciones Anteriores (D=d1+d2+d3+d4)	0.00	0.00	0.00	0.00	0.00	0.00
d1) Transacciones de la Deuda Publica / Costo Financiero de la Deuda	0.00	0.00	0.00	0.00	0.00	0.00
d2) Transferencias, Participaciones y Aportaciones Entre Diferentes Niveles y Ordenes de Gobierno	0.00	0.00	0.00	0.00	0.00	0.00
d3) Saneamiento del Sistema Financiero	0.00	0.00	0.00	0.00	0.00	0.00
d4) Adeudos de Ejercicios Fiscales Anteriores	0.00	0.00	0.00	0.00	0.00	0.00
III. Total de Egresos (III = I + II)	80,710,073.00	4,783,683.36	85,493,756.36	14,083,215.96	14,083,215.96	71,410,540.40



 Mtro. Óscar Fernando López Elizondo
 Rector



 L.C. Eberardo Vazquez Ortiz
 Director de Administración y Finanzas

- i) Estado analítico del presupuesto de egresos detallado del 01 de enero al 31 de marzo de 2021, por clasificación de servicios personales por categoría.

Universidad Tecnológica del Norte de Coahuila
Estado Analítico del Ejercicio del Presupuesto de Egresos Detallado - LDF
Clasificación de Servicios Personales por Categoría
Del 01 de enero al 31 de marzo de 2021 (b)
(PESOS)

Concepto (c)	Egresos					Subejercicio (e)
	Aprobado (d)	Ampliaciones/ (Reducciones)	Modificado	Devengado	Pagado	
I. Gasto No Etiquetado (I=A+B+C+D+E+F)	0.00	0.00	0.00	0.00	0.00	0.00
A. Personal Administrativo y de Servicio Público	0.00	0.00	0.00	0.00	0.00	0.00
B. Magisterio	0.00	0.00	0.00	0.00	0.00	0.00
C. Servicios de Salud (C=c1+c2)	0.00	0.00	0.00	0.00	0.00	0.00
c1) Personal Administrativo	0.00	0.00	0.00	0.00	0.00	0.00
c2) Personal Médico, Paramédico y afín	0.00	0.00	0.00	0.00	0.00	0.00
D. Seguridad Pública	0.00	0.00	0.00	0.00	0.00	0.00
E. Gastos asociados a la implementación de nuevas leyes federales o reformas a las mismas (E = e1 + e2)	0.00	0.00	0.00	0.00	0.00	0.00
e1) Nombre del Programa o Ley 1	0.00	0.00	0.00	0.00	0.00	0.00
e2) Nombre del Programa o Ley 2	0.00	0.00	0.00	0.00	0.00	0.00
F. Sentencias laborales definitivas	0.00	0.00	0.00	0.00	0.00	0.00
II. Gasto Etiquetado (II=A+B+C+D+E+F)	54,513,073.00	2,834,349.29	57,347,422.29	11,459,790.10	11,459,790.10	45,887,632.19
A. Personal Administrativo y de Servicio Público	54,513,073.00	2,834,349.29	57,347,422.29	11,459,790.10	11,459,790.10	45,887,632.19
B. Magisterio	0.00	0.00	0.00	0.00	0.00	0.00
C. Servicios de Salud (C=c1+c2)	0.00	0.00	0.00	0.00	0.00	0.00
c1) Personal Administrativo	0.00	0.00	0.00	0.00	0.00	0.00
c2) Personal Médico, Paramédico y afín	0.00	0.00	0.00	0.00	0.00	0.00
D. Seguridad Pública	0.00	0.00	0.00	0.00	0.00	0.00
E. Gastos asociados a la implementación de nuevas leyes federales o reformas a las mismas (E = e1 + e2)	0.00	0.00	0.00	0.00	0.00	0.00
e1) Nombre del Programa o Ley 1	0.00	0.00	0.00	0.00	0.00	0.00
e2) Nombre del Programa o Ley 2	0.00	0.00	0.00	0.00	0.00	0.00
F. Sentencias laborales definitivas	0.00	0.00	0.00	0.00	0.00	0.00
III. Total del Gasto en Servicios Personales (III = I + II)	54,513,073.00	2,834,349.29	57,347,422.29	11,459,790.10	11,459,790.10	45,887,632.19


Mtro. Oscar Fernando López Elizondo
 Rector


L.C. Eberardo Vazquez Ortiz
 Director de Administración y Finanzas

- j) El poder Ejecutivo a través de la secretaría de finanzas, reportará en los términos del artículo 6 de la Ley de Disciplina Financiera de las Entidades Federativas y los Municipios, el avance de las acciones, hasta en tanto se recupere el presupuesto sostenible de recursos disponibles, y en caso de que no le aplique deberá manifestarlo.

Universidad Tecnológica del Norte de Coahuila
El Poder Ejecutivo a través de la Secretaría de Finanzas, aportará en los términos del artículo 6 de la Ley de Disciplina Financiera de las Entidades Federativas y los Municipios, el avance de las acciones, hasta en tanto se recupere el presupuesto sostenible de los recursos disponibles.

Avance de Gestión Financiera
Del 01 de Enero al 31 de Marzo de 2021

N/A



Mtro. Oscar Fernando López Elizondo

Rector



L.C. Eberardo Vazquez Ortiz

Director de Administración y Finanzas

k) Informar la fuente de ingresos con la que se haya pagado el nuevo gasto (aumento o creación de gasto del presupuesto de egresos), distinguiendo el gasto etiquetado y no etiquetado.

Universidad Tecnológica del Norte de Coahuila
Informar la fuente de los ingresos con la que se haya pagado el nuevo gasto (aumento o creación
de gasto del Presupuesto de Egresos), distinguiendo el gasto etiquetado y no etiquetado.
Avance de Gestión Financiera
Del 01 de Enero al 31 de Marzo de 2021

N/A



Mtro. Oscar Fernando López Elizondo

Rector




L.C. Eberardo Vazquez Ortiz

Director de Administración y Finanzas

- l) La información relativa al cumplimiento de los convenios celebrados con la Secretaría de Hacienda y Crédito Público, en términos del Capítulo IV de la Ley de Disciplina Financiera de las Entidades Federativas y los Municipios.

Universidad Tecnológica del Norte de Coahuila
La información relativa al cumplimiento de los convenios celebrados, en términos del capítulo IV de
La Ley de Disciplina Financiera de las Entidades Federativa y los Municipios.
Avance de Gestión Financiera
Del 01 de Enero al 31 de Marzo de 2021

N/A



Mtro. Oscar Fernando López Elizondo

Rector



L.C. Eberardo Vazquez Ortiz

Director de Administración y Finanzas