



ACUSE

CLAVE: 05UT00030

Nava, Coahuila, a 29 de Octubre del 2020

Of. R01/214/20

**DIP. EMILIO DE HOYOS MONTEMAYOR
PRESIDENTE DE LA JUNTA DE GOBIERNO
DEL H. CONGRESO DEL ESTADO
PRESENTE.-**

En cumplimiento de la Ley de Rendición de Cuentas y Fiscalización Superior del Estado de Coahuila de Zaragoza, en sus artículos 8, 10, 13, 14 y demás relativos de la Ley, me permito anexar el **Avance de Gestión Financiera** correspondiente al **Tercer Trimestre 2020**, de la Entidad Paraestatal denominada **Universidad Tecnológica del Norte de Coahuila**.

Lo anterior, para que el mencionado Avance de Gestión Financiera sea revisado y en su caso, aprobado por esa H. Legislatura en los términos de la normatividad vigente.

Sin otro asunto, hago propicia esta oportunidad para enviarle un cordial saludo y reiterarle mi más alta consideración.

"SER, SABER, SABER HACER... PARA DAR"



Mtro. Oscar Fernando López Elizondo
Rector



- c.c.p. Lic. Blas José Flores Dávila.- Secretario de Finanzas.
- c.c.p. Lic. Teresa Guajardo Berlanga. Secretaria de Fiscalización y Rendición de Cuentas.
- c.c.p. M.C. Francisco Manuel Osorio Morales. Subsecretario de Educación Media y Superior.
- c.c.p. L.C. Eberardo Vazquez Ortiz. Director de Administración y Finanzas. *rc*
- c.c.p. Archivo.



**Universidad Tecnológica
del Norte de Coahuila**

**Avance de Gestión Financiera
Tercer Trimestre 2020**

**UNIVERSIDAD TECNOLÓGICA DEL
NORTE DE COAHUILA**

**AVANCE DE GESTIÓN
FINANCIERA**

TERCER TRIMESTRE DE 2020

UNIVERSIDAD TECNOLÓGICA DEL NORTE DE COAHUILA

AVANCE DE GESTIÓN FINANCIERA TERCER TRIMESTRE

I. Información Contable.

- a) Estado de Situación Financiera al 30 de septiembre de 2020.
- b) Estado de actividades del tercer trimestre de 2020.
- c) Estado de actividades acumulado del 01 de enero al 30 de septiembre de 2020.
- d) Estado de variación en la hacienda pública del tercer trimestre de 2020.
- e) Estado de variación en la hacienda pública del 01 de enero al 30 de septiembre de 2020.
- f) Estado de cambios en la situación financiera del tercer trimestre de 2020.
- g) Estado de cambios en la situación financiera del 01 de enero al 30 de septiembre de 2020.
- h) Estado de flujos de efectivo del tercer trimestre de 2020.
- i) Estado de flujos de efectivo del 01 de enero al 30 de septiembre de 2020.
- j) Estado analítico del activo del tercer trimestre de 2020.
- k) Estado analítico del activo del 01 de enero al 30 de septiembre de 2020.
- l) Estado analítico de la deuda y otros pasivos del tercer trimestre de 2020.
- m) Estado analítico de la deuda y otros pasivos del 01 de enero al 30 de septiembre de 2020.
- n) Informe sobre pasivos contingentes al 30 de septiembre de 2020.
- o) Notas de desglose a los estados financieros.
- p) Notas de memoria a los estados financieros del 01 de enero al 30 de septiembre de 2020.
- q) Notas de gestión administrativa a los estados financieros.
- r) Balanza de comprobación detallada al cuarto nivel del tercer trimestre de 2020, incluyendo las cuentas de orden contables y presupuestarias.
- s) Balanza de comprobación detallada al cuarto nivel, del 01 de enero al 30 de septiembre de 2020, incluyendo las cuentas de orden contables y presupuestarias.
- t) Informe o dictamen de los profesionales de auditoría independientes.

II. Información Presupuestaria.

- a) Estado analítico de ingresos del 01 de enero al 30 de septiembre de 2020, clasificación económica.
- b) Estado analítico de ingresos del 01 de enero al 30 de septiembre de 2020, clasificación por fuentes de financiamiento.
- c) Estado analítico de ingresos, del 01 de enero al 30 de septiembre de 2020, clasificación por rubro de ingresos.
- d) Estado analítico del ejercicio del presupuesto de egresos del 01 de enero al 30 de septiembre de 2020, por clasificación administrativa.
- e) Estado analítico del ejercicio del presupuesto de egresos del 01 de enero al 30 de septiembre de 2020, por clasificación económica.
- f) Estado analítico del ejercicio del presupuesto de egresos del 01 de enero al 30 de septiembre de 2020, clasificación por objeto del gasto.
- g) Estado analítico del ejercicio del presupuesto de egresos del 01 de enero al 30 de septiembre de 2020, clasificación funcional.
- h) Endeudamiento neto del 01 de enero al 30 de septiembre de 2020.
- i) Interés de la deuda del 01 de enero al 30 de septiembre de 2020.
- j) Un flujo de fondos que resuma todas las operaciones del 01 de enero al 30 de septiembre de 2020.

III. Información programática.

- a) Gasto por categoría programática del 01 de enero al 30 de septiembre de 2020.
- b) Programas y proyectos de inversión del 01 de enero al 30 de septiembre de 2020.
- c) Indicadores de resultados del 01 de enero al 30 de septiembre de 2020.
- d) El cumplimiento de los objetivos, metas y satisfacción de necesidades proyectados en los programas a cargo de la entidad.
- e) Los resultados de la evaluación de desempeño de los programas de la entidad federativa, así como los vinculados al ejercicio de los recursos federales que les hayan sido transferidos.

IV. Información adicional.

- a) La relación de bienes muebles que componen su patrimonio al 30 de septiembre de 2020.
- b) La relación de bienes inmuebles que componen su patrimonio al 30 de septiembre de 2020.

- c) El reporte de los esquemas bursátiles y de coberturas financieras del ente público.
- d) La información respecto al ejercicio y destino del gasto federalizado, así como respecto al reintegro de los recursos federales no devengados, correspondiente al tercer trimestre de 2020.
- e) Información sobre la situación de guardan los proyectos de Asociaciones Público – Privadas (APP) celebrados y licitados por entidades estatales al amparo de La Ley de Asociaciones Público-Privadas para el Estado de Coahuila de Zaragoza y el avance de los proyectos APP correspondientes, durante el tercer trimestre de 2020.
- f) Archivos electrónicos en CD en formatos .DBF y .BAK que comprende la información del 1 de enero al 30 de septiembre de 2020, respecto a lo siguiente:
 - a) Respaldo de la información financiera que contiene el sistema de contabilidad en formato .BAK.
 - b) Respaldo de la información que contienen los sistemas de gestión y control de cobro de los ingresos en formato .DBF.
 - c) Respaldo de la información que contienen los sistemas de nóminas en formato .DBF.
 - d) No aplica en nuestro caso.
 - e) La información respecto al proceso de gestión de nómina de acuerdo al formato proporcionado.
 - f) La información correspondiente al control de adquisiciones durante el tercer trimestre de 2020.
- g) Archivo electrónico de PDF correspondiente al cuadernillo del informe de avance de gestión financiera del tercer trimestre del ejercicio fiscal 2020 entregado al Congreso del Estado de Coahuila.
- h) Carátulas de las conciliaciones bancarias al 30 de septiembre de 2020.
- i) Acuse de recepción correspondiente a la carga del Informe de Avance de Gestión Financiera del tercer trimestre del año 2020 generado del software administrativo "Mirador Coahuila".
- j) Entrega de los archivos electrónicos de los Comprobantes Fiscales Digitales por Internet (CFDI) en su formato XML, mediante la herramienta tecnológica dispuesta por ese órgano técnico.

V. Información derivada de la Ley de Disciplina Financiera de las Entidades Federativas y los Municipios.

- a) Estado de situación financiera detallado al 30 de septiembre de 2020.
- b) Informe analítico de la deuda pública y otros pasivos del 01 de enero al 30 de septiembre de 2020.

- c) Informe analítico de obligaciones diferentes de financiamientos del 01 de enero al 30 de septiembre de 2020.
- d) Balance presupuestario del 01 de enero al 30 de septiembre de 2020.
- e) Estado analítico de ingresos detallado del 01 de enero al 30 de septiembre de 2020.
- f) Estado analítico del presupuesto de egresos detallado del 01 de enero al 30 de septiembre de 2020, por clasificación por objeto del gasto.
- g) Estado analítico del presupuesto de egresos detallado del 01 de enero al 30 de septiembre de 2020, por clasificación administrativa.
- h) Estado analítico del presupuesto de egresos detallado del 01 de enero al 30 de septiembre de 2020, clasificación funcional.
- i) Estado analítico del presupuesto de egresos detallado del 01 de enero al 30 de septiembre de 2020, por clasificación de servicios personales por categoría.
- j) El poder Ejecutivo a través de la secretaría de finanzas, reportará en los términos del artículo 6 de la Ley de Disciplina Financiera de las Entidades Federativas y los Municipios, el avance de las acciones, hasta en tanto se recupere el presupuesto sostenible de recursos disponibles, y en caso de que no le aplique deberá manifestarlo.
- k) Informar la fuente de ingresos con la que se haya pagado el nuevo gasto (aumento o creación de gasto del presupuesto de egresos), distinguiendo el gasto etiquetado y no etiquetado.
- l) La información relativa al cumplimiento de los convenios celebrados con la Secretaría de Hacienda y Crédito Público, en términos del Capítulo IV de la Ley de Disciplina Financiera de las Entidades Federativas y los Municipios.

I. Información Contable.

a) Estado de Situación Financiera al 30 de septiembre de 2020.

UNIVERSIDAD TECNOLÓGICA DEL NORTE DE COAHUILA
Estado de Situación Financiera
Al 30 de septiembre de 2020 y al 31 de diciembre de 2019

ACTIVO	2020	2019	PASIVO	2020	2019
Activo Circulante			Pasivo Circulante		
Efectivo y Equivalentes	12,750,189.52	2,575,941.11	Cuentas por Pagar a Corto Plazo	1,029,353.82	1,948,694.33
Derechos a Recibir Efectivo o Equivalentes	12,242.12	586.20	Documentos por Pagar a Corto Plazo	0.00	0.00
Derechos a Recibir Bienes o Servicios	0.00	0.00	Porción a Corto Plazo de la Deuda Pública a Largo Plazo	0.00	0.00
Inventarios	0.00	0.00	Titulos y Valores a Corto Plazo	0.00	0.00
Almacenes	0.00	0.00	Pasivos Diferidos a Corto Plazo	0.00	0.00
Estimación por Pérdida o Deterioro de Activos Circulantes	0.00	0.00	Fondos y Bienes de Terceros en Garantía y/o Administración a Corto Plazo	0.00	0.00
Otros Activos Circulantes	0.00	0.00	Provisiones a Corto Plazo	6,673,742.54	4,152,396.75
<i>Total de Activos Circulantes</i>	<i>12,762,431.64</i>	<i>2,576,509.31</i>	Otros Pasivos a Corto Plazo	0.00	0.00
			<i>Total de Pasivos Circulantes</i>	<i>7,703,096.36</i>	<i>6,101,091.08</i>
Activo No Circulante			Pasivo No Circulante		
Inversiones Financieras a Largo Plazo	0.00	0.00	Cuentas por Pagar a Largo Plazo	0.00	0.00
Derechos a Recibir Efectivo o Equivalentes a Largo Plazo	0.00	0.00	Documentos por Pagar a Largo Plazo	0.00	0.00
Bienes Inmuebles, Infraestructura y Construcciones en Proceso	125,486,836.51	125,486,836.51	Deuda Pública a Largo Plazo	0.00	0.00
Bienes Muebles	53,016,190.72	52,023,549.35	Pasivos Diferidos a Largo Plazo	0.00	0.00
Activos Intangibles	4,411,758.51	4,379,922.94	Fondos y Bienes de Terceros en Garantía y/o en Administración a Largo Plazo	0.00	0.00
Depreciación, Deterioro y Amortización Acumulada de Bienes	-79,698,073.65	-79,698,073.65	Provisiones a Largo Plazo	0.00	0.00
Activos Diferidos	0.00	0.00	<i>Total de Pasivos No Circulantes</i>	<i>0.00</i>	<i>0.00</i>
Estimación por Pérdida o Deterioro de Activos no Circulantes	0.00	0.00	Total del Pasivo	7,703,096.36	6,101,091.08
Otros Activos no Circulantes	0.00	0.00			
<i>Total de Activos No Circulantes</i>	<i>103,216,712.09</i>	<i>102,192,235.15</i>	HACIENDA PÚBLICA/PATRIMONIO		
Total del Activo	115,979,143.73	104,768,744.46	<i>Hacienda Pública/Patrimonio Contribuido</i>	<i>151,655,927.83</i>	<i>151,655,927.83</i>
			Aportaciones	0.00	0.00
			Donaciones de Capital	0.00	0.00
			Actualización de la Hacienda Pública/Patrimonio	151,655,927.83	151,655,927.83
			<i>Hacienda Pública/Patrimonio Generado</i>	<i>-43,379,880.46</i>	<i>-52,988,274.45</i>
			Resultados del Ejercicio (Ahorro/Desahorro)	9,608,393.99	-6,344,505.85
			Resultados de Ejercicios Anteriores	-52,417,357.07	-46,072,851.22
			Revalúos	0.00	0.00
			Reservas	0.00	0.00
			Rectificaciones de Resultados de Ejercicios Anteriores	-570,917.38	-570,917.38
			<i>Exceso o Insuficiencia en la Actualización de la Hacienda Pública/Patrimonio</i>	<i>0.00</i>	<i>0.00</i>
			Resultado por Posición Monetaria	0.00	0.00
			Resultado por Tenencia de Activos no Monetarios	0.00	0.00
			Total Hacienda Pública/Patrimonio	108,276,047.37	98,667,653.38
			Total del Pasivo y Hacienda Pública/Patrimonio	115,979,143.73	104,768,744.46

Nota de Gestión Administrativa 17

De conformidad con la nota de gestión administrativa número 17 la Información Contable deberá estar firmada en cada página de la misma e incluir al final la siguiente leyenda: "Bajo protesta de decir verdad declaramos que los Estados Financieros y sus notas, son razonablemente correctos y son responsabilidad del emisor"


Mtro. Oscar Fernando López Elizondo
Rector


L.C. Eberardo Vázquez Ortiz
Director de Administración y Finanzas

b) Estado de actividades del tercer trimestre de 2020.

UNIVERSIDAD TECNOLÓGICA DEL NORTE DE COAHUILA

Estado de Actividades

Del 01 de julio al 30 de septiembre de 2020 y 2019

	<u>2020</u>	<u>2019</u>
INGRESOS Y OTROS BENEFICIOS		
Ingresos de Gestión	3,063,471.50	4,614,987.34
Impuestos	0.00	0.00
Cuotas y Aportaciones de Seguridad Social	0.00	0.00
Contribuciones de Mejoras	0.00	0.00
Derechos	0.00	0.00
Productos	0.00	0.00
Aprovechamientos	0.00	0.00
Ingresos por Venta de Bienes y Prestación de Servicios	3,063,471.50	4,614,987.34
Participaciones, Aportaciones, Convenios, Incentivos Derivados de la Colaboración Fiscal, Fondos Distintos de Aportaciones, Transferencias, Asignaciones, Subsidios y Subvenciones, y Pensiones y Jubilaciones	15,955,028.00	14,816,150.58
Participaciones, Aportaciones, Convenios, Incentivos Derivados de la Colaboración Fiscal y Fondos Distintos de Aportaciones	15,955,028.00	14,816,150.58
Transferencias, Asignaciones, Subsidios y Subvenciones, y Pensiones y Jubilaciones	0.00	0.00
Otros Ingresos y Beneficios	0.00	0.00
Ingresos Financieros	0.00	0.00
Incremento por Variación de Inventarios	0.00	0.00
Disminución del Exceso de Estimaciones por Pérdida o Deterioro u Obsolescencia	0.00	0.00
Disminución del Exceso de Provisiones	0.00	0.00
Otros Ingresos y Beneficios Varios	0.00	0.00
Total de Ingresos y Otros Beneficios	19,018,499.50	19,431,137.92
GASTOS Y OTRAS PÉRDIDAS		
Gastos de Funcionamiento	13,032,722.33	16,949,796.61
Servicios Personales	10,336,407.30	11,288,995.53
Materiales y Suministros	245,842.65	1,016,121.48
Servicios Generales	2,450,472.38	4,644,679.60
Transferencias, Asignaciones, Subsidios y Otras Ayudas	130,597.50	63,000.00
Transferencias Internas y Asignaciones al Sector Público	0.00	0.00
Transferencias al Resto del Sector Público	0.00	0.00
Subsidios y Subvenciones	0.00	0.00
Ayudas Sociales	130,597.50	63,000.00
Pensiones y Jubilaciones	0.00	0.00
Transferencias a Fideicomisos, Mandatos y Contratos Análogos	0.00	0.00
Transferencias a la Seguridad Social	0.00	0.00
Donativos	0.00	0.00
Transferencias al Exterior	0.00	0.00
Participaciones y Aportaciones	0.00	0.00
Participaciones	0.00	0.00
Aportaciones	0.00	0.00
Convenios	0.00	0.00
Intereses, Comisiones y Otros Gastos de la Deuda Pública	0.00	0.00
Intereses de la Deuda Pública	0.00	0.00
Comisiones de la Deuda Pública	0.00	0.00
Gastos de la Deuda Pública	0.00	0.00
Costo por Coberturas	0.00	0.00
Apoyos Financieros	0.00	0.00
Otros Gastos y Pérdidas Extraordinarias	0.00	0.00
Estimaciones, Depreciaciones, Deterioros, Obsolescencia y Amortizaciones	0.00	0.00
Provisiones	0.00	0.00
Disminución de Inventarios	0.00	0.00
Aumento por Insuficiencia de Estimaciones por Pérdida o Deterioro u Obsolescencia	0.00	0.00
Aumento por Insuficiencia de Provisiones	0.00	0.00
Otros Gastos	0.00	0.00
Inversión Pública	0.00	0.00
Inversión Pública no Capitalizable	0.00	0.00
Total de Gastos y Otras Pérdidas	13,163,319.83	17,012,796.61
Resultados del Ejercicio (Ahorro/Desahorro)	5,855,179.67	2,418,341.31

Nota de Gestión Administrativa 17

De conformidad con la nota de gestión administrativa número 17 la Información Contable deberá estar firmada en cada página de la misma e incluir al final la siguiente leyenda: "Bajo protesta de decir verdad declaramos que los Estados Financieros y sus notas, son razonablemente correctos y son responsabilidad del emisor"

Mtro. Oscar Fenando López Elizondo
Rector

L.C. Eberardo Vázquez Ortíz
Director de Administración y Finanzas

- c) Estado de actividades acumulado del 01 de enero al 30 de septiembre de 2020.

UNIVERSIDAD TECNOLÓGICA DEL NORTE DE COAHUILA

Estado de Actividades

Del 01 de enero al 30 de septiembre de 2020 y 2019

	2020	2019
INGRESOS Y OTROS BENEFICIOS		
Ingresos de Gestión	9,722,639.50	11,737,093.56
Impuestos	0.00	0.00
Cuotas y Aportaciones de Seguridad Social	0.00	0.00
Contribuciones de Mejoras	0.00	0.00
Derechos	0.00	0.00
Productos	0.00	132.55
Aprovechamientos	0.00	0.00
Ingresos por Venta de Bienes y Prestación de Servicios	9,722,639.50	11,736,961.01
Participaciones, Aportaciones, Convenios, Incentivos Derivados de la Colaboración Fiscal, Fondos Distintos de Aportaciones, Transferencias, Asignaciones, Subsidios y Subvenciones, y Pensiones y Jubilaciones	44,314,563.00	43,282,684.39
Participaciones, Aportaciones, Convenios, Incentivos Derivados de la Colaboración Fiscal y Fondos Distintos de Aportaciones	44,314,563.00	43,282,684.39
Transferencias, Asignaciones, Subsidios y Subvenciones, y Pensiones y Jubilaciones	0.00	0.00
Otros Ingresos y Beneficios	0.00	0.00
Ingresos Financieros	0.00	0.00
Incremento por Variación de Inventarios	0.00	0.00
Disminución del Exceso de Estimaciones por Pérdida o Deterioro u Obsolescencia	0.00	0.00
Disminución del Exceso de Provisiones	0.00	0.00
Otros Ingresos y Beneficios Varios	0.00	0.00
Total de Ingresos y Otros Beneficios	54,037,202.50	55,019,777.95
GASTOS Y OTRAS PÉRDIDAS		
Gastos de Funcionamiento	44,199,811.01	50,732,527.21
Servicios Personales	34,122,490.99	34,774,285.60
Materiales y Suministros	1,200,812.78	2,185,479.05
Servicios Generales	8,876,507.24	13,772,762.56
Transferencias, Asignaciones, Subsidios y Otras Ayudas	228,997.50	289,480.20
Transferencias Internas y Asignaciones al Sector Público	0.00	0.00
Transferencias al Resto del Sector Público	0.00	0.00
Subsidios y Subvenciones	0.00	0.00
Ayudas Sociales	228,997.50	289,480.20
Pensionamientos y Jubilaciones	0.00	0.00
Transferencias a Fideicomisos, Mandatos y Contratos Análogos	0.00	0.00
Transferencias a la Seguridad Social	0.00	0.00
Donativos	0.00	0.00
Transferencias al Exterior	0.00	0.00
Participaciones y Aportaciones	0.00	0.00
Participaciones	0.00	0.00
Aportaciones	0.00	0.00
Convenios	0.00	0.00
Intereses, Comisiones y Otros Gastos de la Deuda Pública	0.00	0.00
Intereses de la Deuda Pública	0.00	0.00
Comisiones de la Deuda Pública	0.00	0.00
Gastos de la Deuda Pública	0.00	0.00
Costo por Coberturas	0.00	0.00
Apoyos Financieros	0.00	0.00
Otros Gastos y Pérdidas Extraordinarias	0.00	0.00
Estimaciones, Depreciaciones, Deterioros, Obsolescencia y Amortizaciones	0.00	0.00
Provisiones	0.00	0.00
Disminución de Inventarios	0.00	0.00
Aumento por Insuficiencia de Estimaciones por Pérdida o Deterioro u Obsolescencia	0.00	0.00
Aumento por Insuficiencia de Provisiones	0.00	0.00
Otros Gastos	0.00	0.00
Inversión Pública	0.00	0.00
Inversión Pública no Capitalizable	0.00	0.00
Total de Gastos y Otras Pérdidas	44,428,808.51	51,022,007.41
Resultados del Ejercicio (Ahorro/Desahorro)	9,608,393.39	3,997,770.54

Nota de Gestión Administrativa 17

De conformidad con la nota de gestión administrativa número 17 la Información Contable deberá estar firmada en cada página de la misma e incluir al final la siguiente leyenda: "Bajo protesta de decir verdad declaramos que los Estados Financieros y sus notas, son razonablemente correctos y son responsabilidad del emisor"

Mtro. Oscar Fernando López Elizondo
Rector

L.C. Eberardo Vazquez Ortíz
Director de Administración y Finanzas

d) Estado de variación en la hacienda pública del tercer trimestre de 2020.

UNIVERSIDAD TECNOLÓGICA DEL NORTE DE COAHUILA					
Estado de Variación en la Hacienda Pública					
Del 01 de julio al 30 de septiembre de 2020					
Concepto	Hacienda Pública / Patrimonio Contribuido	Hacienda Pública / Patrimonio Generado de Ejercicios Anteriores	Hacienda Pública / Patrimonio Generado del Ejercicio	Exceso o Insuficiencia en la Actualización de la Hacienda Pública / Patrimonio	Total
Hacienda Pública / Patrimonio Contribuido Neto de 2020	151,655,927.83				151,655,927.83
Aportaciones	0.00				0.00
Donaciones de Capital	0.00				0.00
Actualización de la Hacienda Pública/Patrimonio	151,655,927.83				151,655,927.83
Hacienda Pública / Patrimonio Generado Neto de 2020		-52,988,274.45	3,753,214.32		-49,235,060.13
Resultados del Ejercicio (Ahorro/Desahorro)			3,753,214.32		3,753,214.32
Resultados de Ejercicios Anteriores		-52,417,357.07			-52,417,357.07
Revalúos		0.00			0.00
Reservas		0.00			0.00
Rectificaciones de Resultados de Ejercicios Anteriores		-570,917.38			-570,917.38
Exceso o Insuficiencia en la Actualización de la Hacienda Pública / Patrimonio Neto de 2020				0.00	0.00
Resultado por Posición Monetaria				0.00	0.00
Resultado por Tenencia de Activos no Monetarios				0.00	0.00
Hacienda Pública / Patrimonio Neto Final al 30 de junio 2020	151,655,927.83	-52,988,274.45	3,753,214.32	0.00	0.00
Cambios en la Hacienda Pública / Patrimonio Contribuido Neto de 2020	0.00				0.00
Aportaciones	0.00				0.00
Donaciones de Capital	0.00				0.00
Actualización de la Hacienda Pública/Patrimonio	0.00				0.00
Variaciones de la Hacienda Pública / Patrimonio Generado Neto de 2020		3,753,214.32	2,101,965.35		5,855,179.67
Resultados del Ejercicio (Ahorro/Desahorro)			5,855,179.67		5,855,179.67
Resultados de Ejercicios Anteriores		3,753,214.32	-3,753,214.32		0.00
Revalúos			0.00		0.00
Reservas			0.00		0.00
Rectificaciones de Resultados de Ejercicios Anteriores			0.00		0.00
Cambios en el Exceso o Insuficiencia en la Actualización de la Hacienda Pública / Patrimonio Neto de 2020				0.00	0.00
Resultado por Posición Monetaria				0.00	0.00
Resultado por Tenencia de Activos no Monetarios				0.00	0.00
Hacienda Pública / Patrimonio Neto Final al 30 de septiembre de 2020	151,655,927.83	-49,235,060.13	5,855,179.67	0.00	108,276,047.37

Nota de Gestión Administrativa 17

De conformidad con la nota de gestión administrativa número 17 la Información Contable deberá estar firmada en cada página de la misma e incluir al final la siguiente leyenda: "Bajo protesta de decir verdad declaramos que los Estados Financieros y sus notas, son razonablemente correctos y son responsabilidad del emisor"

Mtro. Oscar Fernando López Elizondo
Rector

L.C. Eberardo Vazquez Ortiz
Director de Administración y Finanzas

e) Estado de variación en la hacienda pública del 01 de enero al 30 de septiembre de 2020.

UNIVERSIDAD TECNOLÓGICA DEL NORTE DE COAHUILA					
Estado de Variación en la Hacienda Pública					
Del 01 de enero al 30 de septiembre de 2020					
Concepto	Hacienda Pública / Patrimonio Contribuido	Hacienda Pública / Patrimonio Generado de Ejercicios Anteriores	Hacienda Pública / Patrimonio Generado del Ejercicio	Exceso o Insuficiencia en la Actualización de la Hacienda Pública / Patrimonio	Total
Hacienda Pública / Patrimonio Contribuido Neto de 2019	151,655,927.83				151,655,927.83
Aportaciones	0.00				0.00
Donaciones de Capital	0.00				0.00
Actualización de la Hacienda Pública/Patrimonio	151,655,927.83				151,655,927.83
Hacienda Pública / Patrimonio Generado Neto de 2019		-52,988,274.45	0.00		-52,988,274.45
Resultados del Ejercicio (Ahorro/Desahorro)			0.00		0.00
Resultados de Ejercicios Anteriores		-52,417,357.07			-52,417,357.07
Revalúos		0.00			0.00
Reservas		0.00			0.00
Rectificaciones de Resultados de Ejercicios Anteriores		-570,917.38			-570,917.38
Exceso o Insuficiencia en la Actualización de la Hacienda Pública / Patrimonio Neto de 2019				0.00	0.00
Resultado por Posición Monetaria				0.00	0.00
Resultado por Tenencia de Activos no Monetarios				0.00	0.00
Hacienda Pública / Patrimonio Neto Final de 2019	151,655,927.83	-52,988,274.45	0.00	0.00	98,667,653.38
Cambios en la Hacienda Pública / Patrimonio Contribuido Neto de 2020	0.00				0.00
Aportaciones	0.00				0.00
Donaciones de Capital	0.00				0.00
Actualización de la Hacienda Pública/Patrimonio	0.00				0.00
Variaciones de la Hacienda Pública / Patrimonio Generado Neto de 2020		0.00	9,608,393.99		9,608,393.99
Resultados del Ejercicio (Ahorro/Desahorro)			9,608,393.99		9,608,393.99
Resultados de Ejercicios Anteriores		0.00	0.00		0.00
Revalúos			0.00		0.00
Reservas			0.00		0.00
Rectificaciones de Resultados de Ejercicios Anteriores			0.00		0.00
Cambios en el Exceso o Insuficiencia en la Actualización de la Hacienda Pública / Patrimonio Neto de 2020				0.00	0.00
Resultado por Posición Monetaria				0.00	0.00
Resultado por Tenencia de Activos no Monetarios				0.00	0.00
Hacienda Pública / Patrimonio Neto Final al 30 de septiembre de 2020	151,655,927.83	-52,988,274.45	9,608,393.99	0.00	108,276,047.37

Nota de Gestión Administrativa 17

De conformidad con la nota de gestión administrativa número 17 la Información Contable deberá estar firmada en cada página de la misma e incluir al final la siguiente leyenda: "Bajo protesta de decir verdad declaramos que los Estados Financieros y sus notas, son razonablemente correctos y son responsabilidad del emisor"


Mtro. Oscar Fernando López Elizondo
Rector


L.C. Eberardo Vázquez Ortiz
Director de Administración y Finanzas

f) Estado de cambios en la situación financiera del tercer trimestre de 2020.

UNIVERSIDAD TECNOLÓGICA DEL NORTE DE COAHUILA

Estado de Cambios en la Situación Financiera

Del 01 de julio al 30 de septiembre de 2020

	Origen	Aplicación
ACTIVO	0.00	5,284,648.85
Activo Circulante	0.00	5,038,634.49
Efectivo y Equivalentes	0.00	5,039,609.52
Derechos a Recibir Efectivo o Equivalentes	975.03	0.00
Derechos a Recibir Bienes o Servicios	0.00	0.00
Inventarios	0.00	0.00
Almacenes	0.00	0.00
Estimación por Pérdida o Deterioro de Activos Circulantes	0.00	0.00
Otros Activos Circulantes	0.00	0.00
Activo No Circulante	0.00	246,014.36
Inversiones Financieras a Largo Plazo	0.00	0.00
Derechos a Recibir Efectivo o Equivalentes a Largo Plazo	0.00	0.00
Bienes Inmuebles, Infraestructura y Construcciones en Proceso	0.00	0.00
Bienes Muebles	0.00	246,014.36
Activos Intangibles	0.00	0.00
Depreciación, Deterioro y Amortización Acumulada de Bienes	0.00	0.00
Activos Diferidos	0.00	0.00
Estimación por Pérdida o Deterioro de Activos no Circulantes	0.00	0.00
Otros Activos no Circulantes	0.00	0.00
PASIVO	0.00	570,530.82
Pasivo Circulante	0.00	570,530.82
Cuentas por Pagar a Corto Plazo	0.00	733,935.30
Documentos por Pagar a Corto Plazo	0.00	0.00
Porción a Corto Plazo de la Deuda Pública a Largo Plazo	0.00	0.00
Títulos y Valores a Corto Plazo	0.00	0.00
Pasivos Diferidos a Corto Plazo	0.00	0.00
Fondos y Bienes de Terceros en Garantía y/o Administración a Corto Plazo	0.00	0.00
Provisiones a Corto Plazo	163,404.48	0.00
Otros Pasivos a Corto Plazo	0.00	0.00
Pasivo No Circulante	0.00	0.00
Cuentas por Pagar a Largo Plazo	0.00	0.00
Documentos por Pagar a Largo Plazo	0.00	0.00
Deuda Pública a Largo Plazo	0.00	0.00
Pasivos Diferidos a Largo Plazo	0.00	0.00
Fondos y Bienes de Terceros en Garantía y/o en Administración a Largo Plazo	0.00	0.00
Provisiones a Largo Plazo	0.00	0.00
HACIENDA PÚBLICA/PATRIMONIO	5,855,179.67	0.00
Hacienda Pública/Patrimonio Contribuido	0.00	0.00
Aportaciones	0.00	0.00
Donaciones de Capital	0.00	0.00
Actualización de la Hacienda Pública/Patrimonio	0.00	0.00
Hacienda Pública/Patrimonio Generado	5,855,179.67	0.00
Resultados del Ejercicio (Ahorro/ Desahorro)	5,855,179.67	0.00
Resultados de Ejercicios Anteriores	0.00	0.00
Revalúos	0.00	0.00
Reservas	0.00	0.00
Rectificaciones de Resultados de Ejercicios Anteriores	0.00	0.00
Exceso o Insuficiencia en la Actualización de la Hacienda Pública/Patrimonio	0.00	0.00
Resultado por Posición Monetaria	0.00	0.00
Resultado por Tenencia de Activos no Monetarios	0.00	0.00

Nota de Gestión Administrativa 17

De conformidad con la nota de gestión administrativa número 17 la Información Contable deberá estar firmada en cada página de la misma e incluir al final la siguiente leyenda:
 "Bajo protesta de decir verdad declaramos que los Estados Financieros y sus notas, son razonablemente correctos y son responsabilidad del emisor"


 Mtro. Oscar Fernando López Elizondo
 Rector


 L.C. Eberardo Vazquez Ortíz
 Director de Administración y Finanzas

g) Estado de cambios en la situación financiera del 01 de enero al 30 de septiembre de 2020.

UNIVERSIDAD TECNOLÓGICA DEL NORTE DE COAHUILA

Estado de Cambios en la Situación Financiera

Del 01 de enero al 30 de septiembre de 2020

	Origen	Aplicación
ACTIVO	0.00	11,210,399.27
Activo Circulante	0.00	10,185,922.33
Efectivo y Equivalentes	0.00	10,174,248.41
Derechos a Recibir Efectivo o Equivalentes	0.00	11,673.92
Derechos a Recibir Bienes o Servicios	0.00	0.00
Inventarios	0.00	0.00
Almacenes	0.00	0.00
Estimación por Pérdida o Deterioro de Activos Circulantes	0.00	0.00
Otros Activos Circulantes	0.00	0.00
Activo No Circulante	0.00	1,024,476.94
Inversiones Financieras a Largo Plazo	0.00	0.00
Derechos a Recibir Efectivo o Equivalentes a Largo Plazo	0.00	0.00
Bienes Inmuebles, Infraestructura y Construcciones en Proceso	0.00	0.00
Bienes Muebles	0.00	992,641.37
Activos Intangibles	0.00	31,835.57
Depreciación, Deterioro y Amortización Acumulada de Bienes	0.00	0.00
Activos Diferidos	0.00	0.00
Estimación por Pérdida o Deterioro de Activos no Circulantes	0.00	0.00
Otros Activos no Circulantes	0.00	0.00
PASIVO	1,602,005.28	0.00
Pasivo Circulante	1,602,005.28	0.00
Cuentas por Pagar a Corto Plazo	0.00	919,340.51
Documentos por Pagar a Corto Plazo	0.00	0.00
Porción a Corto Plazo de la Deuda Pública a Largo Plazo	0.00	0.00
Títulos y Valores a Corto Plazo	0.00	0.00
Pasivos Diferidos a Corto Plazo	0.00	0.00
Fondos y Bienes de Terceros en Garantía y/o Administración a Corto Plazo	0.00	0.00
Provisiones a Corto Plazo	2,521,345.79	0.00
Otros Pasivos a Corto Plazo	0.00	0.00
Pasivo No Circulante	0.00	0.00
Cuentas por Pagar a Largo Plazo	0.00	0.00
Documentos por Pagar a Largo Plazo	0.00	0.00
Deuda Pública a Largo Plazo	0.00	0.00
Pasivos Diferidos a Largo Plazo	0.00	0.00
Fondos y Bienes de Terceros en Garantía y/o en Administración a Largo Plazo	0.00	0.00
Provisiones a Largo Plazo	0.00	0.00
HACIENDA PUBLICA/PATRIMONIO	9,608,393.99	0.00
Hacienda Pública/Patrimonio Contribuido	0.00	0.00
Aportaciones	0.00	0.00
Donaciones de Capital	0.00	0.00
Actualización de la Hacienda Pública/Patrimonio	0.00	0.00
Hacienda Pública/Patrimonio Generado	9,608,393.99	0.00
Resultados del Ejercicio (Ahorro/ Desahorro)	9,608,393.99	0.00
Resultados de Ejercicios Anteriores	0.00	0.00
Revalúos	0.00	0.00
Reservas	0.00	0.00
Rectificaciones de Resultados de Ejercicios Anteriores	0.00	0.00
Exceso o Insuficiencia en la Actualización de la Hacienda Pública/Patrimonio	0.00	0.00
Resultado por Posición Monetaria	0.00	0.00
Resultado por Tenencia de Activos no Monetarios	0.00	0.00

Nota de Gestión Administrativa 17

De conformidad con la nota de gestión administrativa número 17 la Información Contable deberá estar firmada en cada página de la misma e incluir al final la siguiente leyenda:
 "Bajo protesta de decir verdad declaramos que los Estados Financieros y sus notas, son razonablemente correctos y son responsabilidad del emisor"


 Mtro. Oscar Fernando López Elizondo
 Rector


 L.C. Eberardo Vazquez Ortiz
 Director de Administración y Finanzas

h) Estado de flujos de efectivo del tercer trimestre de 2020.

UNIVERSIDAD TECNOLÓGICA DEL NORTE DE COAHUILA

Estado de Flujos de Efectivo

Del 01 de julio al 30 de septiembre de 2020 y 2019

Concepto	2020	2019
Flujos de Efectivo de las Actividades de Operación		
Origen	19,182,879.01	20,161,036.86
Impuestos	0.00	0.00
Cuotas y Aportaciones de Seguridad Social	0.00	0.00
Contribuciones de Mejoras	0.00	0.00
Derechos	0.00	0.00
Productos	0.00	0.00
Aprovechamientos	0.00	0.00
Ingresos por Venta de Bienes y Prestación de Servicios	3,063,471.50	4,614,987.34
Participaciones, Aportaciones, Convenios, Incentivos Derivados de la Colaboración Fiscal y Fondos Distintos de Aportaciones	15,955,028.00	14,816,150.58
Transferencias, Asignaciones, Subsidios y Subvenciones, y Pensiones y Jubilaciones	0.00	0.00
Otros Orígenes de Operación	164,379.51	729,898.94
Aplicación	13,897,255.13	17,859,379.32
Servicios Personales	10,336,407.30	11,288,995.53
Materiales y Suministros	245,842.65	1,016,121.48
Servicios Generales	2,450,472.38	4,644,679.60
Transferencias Internas y Asignaciones al Sector Público	0.00	0.00
Transferencias al resto del Sector Público	0.00	0.00
Subsidios y Subvenciones	0.00	0.00
Ayudas Sociales	130,597.50	63,000.00
Pensionamientos y Jubilaciones	0.00	0.00
Transferencias a Fideicomisos, Mandatos y Contratos Análogos	0.00	0.00
Transferencias a la Seguridad Social	0.00	0.00
Donativos	0.00	0.00
Transferencias al Exterior	0.00	0.00
Participaciones	0.00	0.00
Aportaciones	0.00	0.00
Convenios	0.00	0.00
Otras Aplicaciones de Operación	733,935.30	846,582.71
Flujos Netos de Efectivo por Actividades de Operación	5,285,623.88	2,301,657.54
Flujos de Efectivo de las Actividades de Inversión		
Origen	0.00	797,616.97
Bienes Inmuebles, Infraestructura y Construcciones en Proceso	0.00	0.00
Bienes Muebles	0.00	797,616.97
Otros Orígenes de Inversión	0.00	0.00
Aplicación	246,014.36	1,981,982.08
Bienes Inmuebles, Infraestructura y Construcciones en Proceso	0.00	0.00
Bienes Muebles	246,014.36	1,981,982.08
Otras Aplicaciones de Inversión	0.00	0.00
Flujos Netos de Efectivo por Actividades de Inversión	-246,014.36	-1,184,365.11
Flujo de Efectivo de las Actividades de Financiamiento		
Origen	0.00	0.00
Endeudamiento Neto	0.00	0.00
Interno	0.00	0.00
Externo	0.00	0.00
Otros Orígenes de Financiamiento	0.00	0.00
Aplicación	0.00	0.00
Servicios de la Deuda	0.00	0.00
Interno	0.00	0.00
Externo	0.00	0.00
Otras Aplicaciones de Financiamiento	0.00	0.00
Flujos Netos de Efectivo por Actividades de Financiamiento	0.00	0.00
Incremento/Disminución Neta en el Efectivo y Equivalentes al Efectivo	5,039,609.52	1,117,292.43
Efectivo y Equivalentes al Efectivo al Inicio del Ejercicio	7,710,580.00	4,834,048.42
Efectivo y Equivalentes al Efectivo al Final del Ejercicio	12,750,189.52	5,951,340.85

Nota de Gestión Administrativa 17

De conformidad con la nota de gestión administrativa número 17 la Información Contable deberá estar firmada en cada página de la misma e incluir al final la siguiente leyenda: "Bajo protesta de decir verdad declaramos que los Estados Financieros y sus notas, son razonablemente correctos y son responsabilidad del emisor"


Mtro. Oscar Fernando López Elizondo
Rector


L.C. Eberardo Vazquez Ortiz
Director de Administración y Finanzas

- i) Estado de flujos de efectivo del 01 de enero al 30 de septiembre de 2020.

UNIVERSIDAD TECNOLÓGICA DEL NORTE DE COAHUILA

Estado de Flujos de Efectivo


Del 01 de enero al 30 de septiembre de 2020 y del 01 de enero al 31 de diciembre de 2019

Concepto	2020	2019
Flujos de Efectivo de las Actividades de Operación		
Origen	56,558,548.29	76,683,561.39
Impuestos	0.00	0.00
Cuotas y Aportaciones de Seguridad Social	0.00	0.00
Contribuciones de Mejoras	0.00	0.00
Derechos	0.00	0.00
Productos	0.00	132.55
Aprovechamientos	0.00	0.00
Ingresos por Venta de Bienes y Prestación de Servicios	9,722,639.50	16,833,822.62
Participaciones, Aportaciones, Convenios, Incentivos Derivados de la Colaboración Fiscal y Fondos Distintos de Aportaciones	44,314,563.00	59,439,701.00
Transferencias, Asignaciones, Subsidios y Subvenciones, y Pensiones y Jubilaciones	0.00	0.00
Otros Orígenes de Operación	2,521,345.79	409,905.22
Aplicación	45,359,822.94	72,858,221.99
Servicios Personales	34,122,490.99	48,593,842.52
Materiales y Suministros	1,200,812.78	3,598,705.25
Servicios Generales	8,876,507.24	20,313,194.02
Transferencias Internas y Asignaciones al Sector Público	0.00	0.00
Transferencias al resto del Sector Público	0.00	0.00
Subsidios y Subvenciones	0.00	0.00
Ayudas Sociales	228,997.50	352,480.20
Pensionamientos y Jubilaciones	0.00	0.00
Transferencias a Fideicomisos, Mandatos y Contratos Análogos	0.00	0.00
Transferencias a la Seguridad Social	0.00	0.00
Donativos	0.00	0.00
Transferencias al Exterior	0.00	0.00
Participaciones	0.00	0.00
Aportaciones	0.00	0.00
Convenios	0.00	0.00
Otras Aplicaciones de Operación	931,014.43	0.00
Flujos Netos de Efectivo por Actividades de Operación	11,198,725.35	3,825,339.40
Flujos de Efectivo de las Actividades de Inversión		
Origen	0.00	0.00
Bienes Inmuebles, Infraestructura y Construcciones en Proceso	0.00	0.00
Bienes Muebles	0.00	0.00
Otros Orígenes de Inversión	0.00	0.00
Aplicación	1,024,476.94	4,586,013.55
Bienes Inmuebles, Infraestructura y Construcciones en Proceso	0.00	0.00
Bienes Muebles	992,641.37	4,401,213.49
Otras Aplicaciones de Inversión	31,835.57	184,800.06
Flujos Netos de Efectivo por Actividades de Inversión	-1,024,476.94	-4,586,013.55
Flujo de Efectivo de las Actividades de Financiamiento		
Origen	0.00	0.00
Endeudamiento Neto	0.00	0.00
Interno	0.00	0.00
Externo	0.00	0.00
Otros Orígenes de Financiamiento	0.00	0.00
Aplicación	0.00	0.00
Servicios de la Deuda	0.00	0.00
Interno	0.00	0.00
Externo	0.00	0.00
Otras Aplicaciones de Financiamiento	0.00	0.00
Flujos Netos de Efectivo por Actividades de Financiamiento	0.00	0.00
Incremento/Disminución Neta en el Efectivo y Equivalentes al Efectivo	10,174,248.41	-760,674.15
Efectivo y Equivalentes al Efectivo al Inicio del Ejercicio	2,575,941.11	3,336,615.26
Efectivo y Equivalentes al Efectivo al Final del Ejercicio	12,750,189.52	2,575,941.11

Nota de Gestión Administrativa 17

De conformidad con la nota de gestión administrativa número 17 la Información Contable deberá estar firmada en cada página de la misma e incluir al final la siguiente leyenda: "Bajo protesta de decir verdad declaramos que los Estados Financieros y sus notas, son razonablemente correctos y son responsabilidad del emisor"


Mtro. Oscar Fernando López Elizondo
Rector


L.C. Eberardo Vazquez Ortiz
Director de Administración y Finanzas

j) Estado analítico del activo del tercer trimestre de 2020.

UNIVERSIDAD TECNOLÓGICA DEL NORTE DE COAHUILA

Estado Análítico del Activo

Del 01 de julio al 30 de septiembre de 2020

Concepto	Saldo Inicial 1	Cargos del Periodo 2	Abonos del Periodo 3	Saldo Final 4 (1+2-3)	Variación del Periodo (4-1)
ACTIVO	110,694,494.88	65,165,938.19	59,881,289.34	115,979,143.73	5,284,648.85
<i>Activo Circulante</i>	<i>7,723,797.15</i>	<i>64,919,923.83</i>	<i>59,881,289.34</i>	<i>12,762,431.64</i>	<i>5,038,634.49</i>
Efectivo y Equivalentes	7,710,580.00	45,857,731.19	40,818,121.67	12,750,189.52	5,039,609.52
Derechos a Recibir Efectivo o Equivalentes	13,217.15	19,056,624.64	19,057,599.67	12,242.12	-975.03
Derechos a Recibir Bienes o Servicios	0.00	5,568.00	5,568.00	0.00	0.00
Inventarios	0.00	0.00	0.00	0.00	0.00
Almacenes	0.00	0.00	0.00	0.00	0.00
Estimación por Pérdida o Deterioro de Activos Circulantes	0.00	0.00	0.00	0.00	0.00
Otros Activos Circulantes	0.00	0.00	0.00	0.00	0.00
<i>Activo No Circulante</i>	<i>102,970,697.73</i>	<i>246,014.36</i>	<i>0.00</i>	<i>103,216,712.09</i>	<i>246,014.36</i>
Inversiones Financieras a Largo Plazo	0.00	0.00	0.00	0.00	0.00
Derechos a Recibir Efectivo o Equivalentes a Largo Plazo	0.00	0.00	0.00	0.00	0.00
Bienes Inmuebles, Infraestructura y Construcciones en Proceso	125,486,836.51	0.00	0.00	125,486,836.51	0.00
Bienes Muebles	52,770,176.36	246,014.36	0.00	53,016,190.72	246,014.36
Activos Intangibles	4,411,758.51	0.00	0.00	4,411,758.51	0.00
Depreciación, Deterioro y Amortización Acumulada de Bienes	-79,698,073.65	0.00	0.00	-79,698,073.65	0.00
Activos Diferidos	0.00	0.00	0.00	0.00	0.00
Estimación por Pérdida o Deterioro de Activos no Circulantes	0.00	0.00	0.00	0.00	0.00
Otros Activos no Circulantes	0.00	0.00	0.00	0.00	0.00

Nota de Gestión Administrativa 17

De conformidad con la nota de gestión administrativa número 17 la Información Contable deberá estar firmada en cada página de la misma e incluir al final la siguiente leyenda: "Bajo protesta de decir verdad declaramos que los Estados Financieros y sus notas, son razonablemente correctos y son responsabilidad del emisor"



Mtro. Óscar Fernando López Elizondo
Rector



L.C. Eberardo Vazquez Ortiz
Director de Administración y Finanzas

k) Estado analítico del activo del 01 de enero al 30 de septiembre de 2020.

UNIVERSIDAD TECNOLÓGICA DEL NORTE DE COAHUILA

Estado Analítico del Activo

Del 01 de enero al 30 de septiembre de 2020

Concepto	Saldo Inicial 1	Cargos del Periodo 2	Abonos del Periodo 3	Saldo Final 4 (1+2-3)	Variación del Periodo (4-1)
ACTIVO	104,768,744.46	197,622,544.51	186,412,145.24	115,979,143.73	11,210,399.27
<i>Activo Circulante</i>	2,576,509.31	196,598,067.57	186,412,145.24	12,762,431.64	10,185,922.33
Efectivo y Equivalentes	2,575,941.11	141,733,032.90	131,558,784.49	12,750,189.52	10,174,248.41
Derechos a Recibir Efectivo o Equivalentes	568.20	54,838,206.67	54,826,532.75	12,242.12	11,673.92
Derechos a Recibir Bienes o Servicios	0.00	26,828.00	26,828.00	0.00	0.00
Inventarios	0.00	0.00	0.00	0.00	0.00
Almacenes	0.00	0.00	0.00	0.00	0.00
Estimación por Pérdida o Deterioro de Activos Circulantes	0.00	0.00	0.00	0.00	0.00
Otros Activos Circulantes	0.00	0.00	0.00	0.00	0.00
<i>Activo No Circulante</i>	102,192,235.15	1,024,476.94	0.00	103,216,712.09	1,024,476.94
Inversiones Financieras a Largo Plazo	0.00	0.00	0.00	0.00	0.00
Derechos a Recibir Efectivo o Equivalentes a Largo Plazo	0.00	0.00	0.00	0.00	0.00
Bienes Inmuebles, Infraestructura y Construcciones en Proceso	125,486,836.51	0.00	0.00	125,486,836.51	0.00
Bienes Muebles	52,023,549.35	992,641.37	0.00	53,016,190.72	992,641.37
Activos Intangibles	4,379,922.94	31,835.57	0.00	4,411,758.51	31,835.57
Depreciación, Deterioro y Amortización Acumulada de Bienes	-79,698,073.65	0.00	0.00	-79,698,073.65	0.00
Activos Diferidos	0.00	0.00	0.00	0.00	0.00
Estimación por Pérdida o Deterioro de Activos no Circulantes	0.00	0.00	0.00	0.00	0.00
Otros Activos no Circulantes	0.00	0.00	0.00	0.00	0.00

Nota de Gestión Administrativa 17

De conformidad con la nota de gestión administrativa número 17 la Información Contable deberá estar firmada en cada página de la misma e incluir al final la siguiente leyenda: "Bajo protesta de decir verdad declaramos que los Estados Financieros y sus notas, son razonablemente correctos y son responsabilidad del emisor"



Mtro. Óscar Fernando López Elizondo
Rector



L.C. Eberardo Vazquez Ortiz
Director de Administración y Finanzas

- I) Estado analítico de la deuda y otros pasivos del tercer trimestre de 2020.

UNIVERSIDAD TECNOLÓGICA DEL NORTE DE COAHUILA


Estado Analítico de la Deuda y Otros Pasivos

Del 01 de julio al 30 de septiembre de 2020

Denominación de las Deudas	Moneda de Contratación	Institución o País Acreedor	Saldo Inicial del Periodo	Saldo Final del Periodo
DEUDA PÚBLICA				
Corto Plazo				
Deuda Interna			0.00	0.00
Instituciones de Crédito	Peso		0.00	0.00
Títulos y Valores	Peso		0.00	0.00
Arrendamientos Financieros	Peso		0.00	0.00
Deuda Externa			0.00	0.00
Organismos Financieros Internacionales	Peso		0.00	0.00
Deuda Bilateral	Peso		0.00	0.00
Títulos y Valores	Peso		0.00	0.00
Arrendamientos Financieros	Peso		0.00	0.00
<i>Subtotal Corto Plazo</i>			0.00	0.00
Largo Plazo				
Deuda Interna			0.00	0.00
Instituciones de Crédito	Peso		0.00	0.00
Títulos y Valores	Peso		0.00	0.00
Arrendamientos Financieros	Peso		0.00	0.00
Deuda Externa			0.00	0.00
Organismos Financieros Internacionales	Peso		0.00	0.00
Deuda Bilateral	Peso		0.00	0.00
Títulos y Valores	Peso		0.00	0.00
Arrendamientos Financieros	Peso		0.00	0.00
<i>Subtotal Largo Plazo</i>			0.00	0.00
Otros Pasivos		Peso	8,273,627.18	7,703,096.36
Total Deuda y Otros Pasivos			8,273,627.18	7,703,096.36

Nota de Gestión Administrativa 17

De conformidad con la nota de gestión administrativa número 17 la Información Contable deberá estar firmada en cada página de la misma e incluir al final la siguiente leyenda: "Bajo protesta de decir verdad declaramos que los Estados Financieros y sus notas, son razonablemente correctos y son responsabilidad del emisor"


Mtro. Oscar Fernando López Elizondo
 Rector


L.C. Eberardo Vazquez Ortiz
 Director de Administración y Finanzas

m) Estado analítico de la deuda y otros pasivos del 01 de enero al 30 de septiembre de 2020.

UNIVERSIDAD TECNOLÓGICA DEL NORTE DE COAHUILA

Estado Analítico de la Deuda y Otros Pasivos

Del 01 de enero al 30 de septiembre de 2020

Denominación de las Deudas	Moneda de Contratación	Institución o País Acreedor	Saldo Inicial del Periodo	Saldo Final del Periodo
DEUDA PÚBLICA				
Corto Plazo				
Deuda Interna			0.00	0.00
Instituciones de Crédito	Peso		0.00	0.00
Títulos y Valores	Peso		0.00	0.00
Arrendamientos Financieros	Peso		0.00	0.00
Deuda Externa			0.00	0.00
Organismos Financieros Internacionales	Peso		0.00	0.00
Deuda Bilateral	Peso		0.00	0.00
Títulos y Valores	Peso		0.00	0.00
Arrendamientos Financieros	Peso		0.00	0.00
<i>Subtotal Corto Plazo</i>			0.00	0.00
Largo Plazo				
Deuda Interna			0.00	0.00
Instituciones de Crédito	Peso		0.00	0.00
Títulos y Valores	Peso		0.00	0.00
Arrendamientos Financieros	Peso		0.00	0.00
Deuda Externa			0.00	0.00
Organismos Financieros Internacionales	Peso		0.00	0.00
Deuda Bilateral	Peso		0.00	0.00
Títulos y Valores	Peso		0.00	0.00
Arrendamientos Financieros	Peso		0.00	0.00
<i>Subtotal Largo Plazo</i>			0.00	0.00
Otros Pasivos		Peso	6,101,091.08	7,703,096.36
Total Deuda y Otros Pasivos			6,101,091.08	7,703,096.36

Nota de Gestión Administrativa 17

De conformidad con la nota de gestión administrativa número 17 la Información Contable deberá estar firmada en cada página de la misma e incluir al final la siguiente leyenda: "Bajo protesta de decir verdad declaramos que los Estados Financieros y sus notas, son razonablemente correctos y son responsabilidad del emisor"


Mtro. Óscar Fernando López Elizondo
 Rector


L.C. Eberardo Vázquez Ortiz
 Director de Administración y Finanzas

n) Informe sobre pasivos contingentes al 30 de septiembre de 2020.

Universidad Tecnológica del Norte de Coahuila
Informe Sobre Pasivos Contingentes
Al 30 de Septiembre de 2020

CONCEPTO	
Demandas	Durante el trimestre de Julio a Septiembre de 2020 no se tuvieron demandas.
Juicios	Durante el trimestre de Julio a Septiembre de 2020 no se tuvieron juicios.
Avales	Durante el trimestre de Julio a Septiembre de 2020 no se tuvieron avales.

Nota de Gestión Administrativa 17

De conformidad con la nota de gestión administrativa número 17 la Información Contable deberá estar firmada en cada página de la misma e incluir al final la siguiente leyenda: "Bajo protesta de decir verdad declaramos que los Estados Financieros y sus notas, son razonablemente correctos y son responsabilidad del emisor"



Mtro. Óscar Fernando López Elizondo

Rector




L.C. Eberardo Vazquez Ortiz

Director de Administración y Finanzas

o) Notas de desglose a los estados financieros.

UNIVERSIDAD TECNOLÓGICA DEL NORTE DE COAHUILA		
EFE 01 - Efectivo y Equivalentes		
Descripción	Al 30 de septiembre de 2020	Al 30 de junio de 2020
Efectivo	12,746,689.52	7,707,080.00
Efectivo en Bancos - Tesorería	0.00	0.00
Efectivo en Bancos - Dependencias	0.00	0.00
Inversiones temporales (hasta 3 meses)	0.00	0.00
Fondos con afectación específica	0.00	0.00
Depósitos de fondos de terceros y otros	3,500.00	3,500.00
Total de Efectivo y Equivalentes	12,750,189.52	7,710,580.00


Mtro. Óscar Fernando López Elizondo
Rector


L.C. Eberardo Vazquez Ortiz
Director de Administración y Finanzas

Nombre del Ente Público EFE 01 - Efectivo y Equivalentes		
Descripción	Al 30 de septiembre de 2020	Al 31 de diciembre de 2019
Efectivo	12,746,689.52	2,572,411.11
Efectivo en Bancos - Tesorería	0.00	0.00
Efectivo en Bancos - Dependencias	0.00	0.00
Inversiones temporales (hasta 3 meses)	0.00	0.00
Fondos con afectación específica	0.00	0.00
Depósitos de fondos de terceros y otros	3,500.00	3,500.00
Total de Efectivo y Equivalentes	12,750,189.52	2,575,941.11


Mtro. Óscar Fernando López Elizondo
Rector


L.C. Eberardo Vazquez Ortiz
Director de Administración y Finanzas

UNIVERSIDAD TECNOLÓGICA DEL NORTE DE COAHUILA
Conciliación entre los Ingresos Presupuestarios y Contables
Correspondiente del 01 de julio al 30 de septiembre de 2020
(Cifras en pesos)

1. Total de Ingresos Presupuestarios		19,018,499.50
---	--	----------------------

2. Más Ingresos Contables No Presupuestarios		0.00
2.1 Ingresos Financieros	0.00	
2.2 Incremento por Variación de Inventarios	0.00	
2.3 Disminución del Exceso de Estimaciones por Pérdida o Deterioro u Obsolescencia	0.00	
2.4 Disminución del Exceso de Provisiones	0.00	
2.5 Otros Ingresos y Beneficios Varios	0.00	
2.6 Otros Ingresos Contables No Presupuestarios	0.00	

3. Menos Ingresos Presupuestarios No Contables		0.00
3.1 Aprovechamientos Patrimoniales	0.00	
3.2 Ingresos Derivados de Financiamientos	0.00	
3.3 Otros Ingresos Presupuestarios No Contables	0.00	

4. Total de Ingresos Contables		19,018,499.50
---------------------------------------	--	----------------------

UNIVERSIDAD TECNOLÓGICA DEL NORTE DE COAHUILA
Conciliación entre los Egresos Presupuestarios y los Gastos Contables
Correspondiente del 01 de julio al 30 de septiembre de 2020
(Cifras en pesos)

1. Total de Egresos Presupuestarios		13,409,334.19
--	--	----------------------

2. Menos Egresos Presupuestario No Contables		246,014.36
2.1 Materias Primas y Materiales de Producción y Comercialización	0.00	
2.2 Materiales y Suministros	0.00	
2.3 Mobiliario y Equipo de Administración	176,958.11	
2.4 Mobiliario y Equipo Educativo y Recreativo	0.00	
2.5 Equipo e Instrumental Médico y de Laboratorio	0.00	
2.6 Vehículos y Equipo de Transporte	0.00	
2.7 Equipo de Defensa y Seguridad	0.00	
2.8 Maquinaria, Otros Equipos y Herramientas	69,056.25	
2.9 Activos Biológicos	0.00	
2.10 Bienes Inmuebles	0.00	
2.11 Activos Intangibles	0.00	
2.12 Obra Pública en Bienes de Dominio Público	0.00	
2.13 Obra Pública en Bienes Propios	0.00	
2.14 Acciones y Participaciones de Capital	0.00	
2.15 Compra de Títulos y Valores	0.00	
2.16 Concesión de Préstamos	0.00	
2.17 Inversiones en Fideicomisos, Mandatos y Otros Análogos	0.00	

2.18	Provisiones para Contingencias y Otras Erogaciones Especiales	0.00
2.19	Amortización de la Deuda Pública	0.00
2.20	Adeudos de Ejercicios Fiscales Anteriores (ADEFAS)	0.00
2.21	Otros Egresos Presupuestales No Contables	0.00

3. Más Gastos Contables No Presupuestarios		0.00
3.1	Estimaciones, Depreciaciones, Deterioros, Obsolescencia y Amortizaciones	0.00
3.2	Provisiones	0.00
3.3	Disminución de Inventarios	0.00
3.4	Aumento por Insuficiencia de Estimaciones por Pérdida o Deterioro u Obsolescencia	0.00
3.5	Aumento por Insuficiencia de Provisiones	0.00
3.6	Otros Gastos	0.00
3.7	Otros Gastos Contables No Presupuestarios	0.00


4. Total de Gastos Contables

13,163,319.83

Nota de Gestión Administrativa 17

De conformidad con la nota de gestión administrativa número 17 la Información Contable deberá estar firmada en cada página de la misma e incluir al final la siguiente leyenda: "Bajo protesta de decir verdad declaramos que los Estados Financieros y sus notas, son razonablemente correctos y son responsabilidad del emisor"


Mtro. Óscar Fernando López Elizondo
Rector


L.C. Eberardo Vazquez Ortiz
Director de Administración y Finanzas

UNIVERSIDAD TECNOLÓGICA DEL NORTE DE COAHUILA
Conciliación entre los Ingresos Presupuestarios y Contables
Correspondiente del 01 de enero al 30 de septiembre de 2020
(Cifras en pesos)

1. Total de Ingresos Presupuestarios	54,037,202.50
---	----------------------

2. Más Ingresos Contables No Presupuestarios	0.00
2.1 Ingresos Financieros	0.00
2.2 Incremento por Variación de Inventarios	0.00
2.3 Disminución del Exceso de Estimaciones por Pérdida o Deterioro u Obsolescencia	0.00
2.4 Disminución del Exceso de Provisiones	0.00
2.5 Otros Ingresos y Beneficios Varios	0.00
2.6 Otros Ingresos Contables No Presupuestarios	0.00

3. Menos Ingresos Presupuestarios No Contables	0.00
3.1 Aprovechamientos Patrimoniales	0.00
3.2 Ingresos Derivados de Financiamientos	0.00
3.3 Otros Ingresos Presupuestarios No Contables	0.00

4. Total de Ingresos Contables	54,037,202.50
---------------------------------------	----------------------

UNIVERSIDAD TECNOLÓGICA DEL NORTE DE COAHUILA
Conciliación entre los Egresos Presupuestarios y los Gastos Contables
Correspondiente del 01 de enero al 30 de septiembre de 2020
(Cifras en pesos)

1. Total de Egresos Presupuestarios	45,453,285.45
--	----------------------

2. Menos Egresos Presupuestario No Contables	1,024,476.94
2.1 Materias Primas y Materiales de Producción y Comercialización	0.00
2.2 Materiales y Suministros	0.00
2.3 Mobiliario y Equipo de Administración	231,177.87
2.4 Mobiliario y Equipo Educativo y Recreativo	0.00
2.5 Equipo e Instrumental Médico y de Laboratorio	0.00
2.6 Vehículos y Equipo de Transporte	660,500.00
2.7 Equipo de Defensa y Seguridad	0.00
2.8 Maquinaria, Otros Equipos y Herramientas	100,963.50
2.9 Activos Biológicos	0.00
2.10 Bienes Inmuebles	0.00
2.11 Activos Intangibles	31,835.57
2.12 Obra Pública en Bienes de Dominio Público	0.00
2.13 Obra Pública en Bienes Propios	0.00
2.14 Acciones y Participaciones de Capital	0.00
2.15 Compra de Títulos y Valores	0.00
2.16 Concesión de Préstamos	0.00

2.17	Inversiones en Fideicomisos, Mandatos y Otros Análogos	0.00
2.18	Provisiones para Contingencias y Otras Erogaciones Especiales	0.00
2.19	Amortización de la Deuda Pública	0.00
2.20	Adeudos de Ejercicios Fiscales Anteriores (ADEFAS)	0.00
2.21	Otros Egresos Presupuestales No Contables	0.00

3. Más Gastos Contables No Presupuestarios		0.00
3.1	Estimaciones, Depreciaciones, Deterioros, Obsolescencia y Amortizaciones	0.00
3.2	Provisiones	0.00
3.3	Disminución de Inventarios	0.00
3.4	Aumento por Insuficiencia de Estimaciones por Pérdida o Deterioro u Obsolescencia	0.00
3.5	Aumento por Insuficiencia de Provisiones	0.00
3.6	Otros Gastos	0.00
3.7	Otros Gastos Contables No Presupuestarios	0.00

4. Total de Gastos Contables	44,428,808.51
-------------------------------------	----------------------

Nota de Gestión Administrativa 17

De conformidad con la nota de gestión administrativa número 17 la Información Contable deberá estar firmada en cada página de la misma e incluir al final la siguiente leyenda: "Bajo protesta de decir verdad declaramos que los Estados Financieros y sus notas, son razonablemente correctos y son responsabilidad del emisor"


Mtro. Óscar Fernando López Elizondo
 Rector


L.C. Eberardo Vazquez Ortiz
 Director de Administración y Finanzas

a) NOTAS DE DESGLOSE

I) NOTAS AL ESTADO DE SITUACIÓN FINANCIERA

Activo

Efectivo y Equivalentes

ESF 01.- El rubro de Efectivo y Equivalentes se compone por la cantidad de \$12,750,189.52 al 30 de septiembre de 2020, se integra bancos en un 99% para cubrir todos los compromisos de pago a proveedores, prestadores de servicios, impuestos retenidos, prestaciones de seguridad social. El rubro se integra por las siguientes cuentas contables:

Bancos	\$ 12,746,689.52
Depósitos en Garantía	\$ <u>3,500.00</u>
Total	\$ 12,750,189.52

Derechos a recibir Efectivo o Equivalentes y Bienes o Servicios a Recibir

ESF 02.- Este rubro se compone de la partida Gastos a Comprobar, Deudores por Fondos Rotatorios y Subsidio al Empleo que fue generado en el mes de septiembre el cual se acreditó en el pago de impuestos del mismo mes que se liquidó en octubre de 2020. Este rubro queda integrado de la siguiente manera:

Gastos a comprobar	\$ 1,588.00
Subsidio al empleo	\$ 684.12
Deudores por fondos rotatorios	\$ <u>10,000.00</u>
Total	\$ 12,242.12

ESF 03.- El rubro de Derechos a Recibir Efectivo o Equivalentes se compone de Gastos a Comprobar, Subsidio al Empleo y Deudores por Fondos Rotatorios y el Rubro Derechos a Recibir Bienes o Servicios corresponde a Anticipo a Proveedores por Adquisición de Bienes y Prestación de Servicios a Corto Plazo.

Derechos a recibir efectivo o equivalentes	\$ 12,242.12
Derechos a recibir bienes o servicios	\$ <u>0.00</u>
Total	\$ 12,242.12

Bienes Disponibles para su Transformación o Consumo (inventarios)

ESF 04.- La Universidad no tuvo durante el trimestre julio - septiembre de 2020 bienes disponibles para su transformación.

ESF 05.- La Universidad no tuvo durante el trimestre julio - septiembre de 2020 bienes disponibles en Almacén para su consumo.

Inversiones Financieras

ESF 06.- La Universidad no tuvo fideicomisos durante el trimestre julio - septiembre de 2020.

ESF 07.- La Universidad no realizó inversiones financieras durante el trimestre julio - septiembre de 2020.

Bienes Muebles, Inmuebles e Intangibles

ESF 08.- Este rubro está representado por los Bienes Inmuebles, Infraestructura y Bienes Muebles, por un monto de \$ 178,503,027.23 al 30 de septiembre de 2020, necesario para el desarrollo de las actividades de la Universidad, el cual se integra de la siguiente manera:

Bienes Inmuebles, Infraestructura y Bienes Muebles:

Bienes Inmuebles

Terrenos	\$ 31,926,000.00
Edificios no Habitacionales	\$ 85,824,341.86
Infraestructura	\$ 1,225,644.70
Otros Bienes Inmuebles	<u>\$ 6,510,849.95</u>
Total	\$ 125,486,836.51

Bienes Muebles

Mobiliario y Equipo de Administración	\$ 23,007,239.88
Mobiliario y Equipo Educativo y Recreativo	\$ 776,294.20
Equipo e Instrumental Médico y de Laboratorio	\$ 203,744.80
Vehículos y Equipo de Transporte	\$ 4,472,415.99
Maquinaria, Otros Equipos y Herramientas	\$ 24,474,715.85
Colecciones, Obras de Arte y Objetos Valiosos	<u>\$ 81,780.00</u>
Total	\$ 53,016,190.72

Depreciación Acumulada de Inmuebles	\$ 46,765,879.44
Depreciación Acumulada de Infraestructura	\$ 694,532.00
Depreciación Acumulada de Bienes Muebles	<u>\$ 30,308,911.95</u>
Total	\$ 77,769,323.39

Parámetros de Estimación de Vida Útil

Cuenta	Concepto	Años de vida útil	% de depreciación anual
1.2.3	BIENES INMUEBLES, INFRAESTRUCTURA Y CONSTRUCCIONES EN PROCESO		
1.2.3.3	Edificios No Habitacionales	30	3.3
1.2.3.4	Infraestructura	25	4
1.2.3.9	Otros Bienes Inmuebles	20	5
1.2.4	BIENES MUEBLES		
1.2.4.1	Mobiliario y Equipo de Administración		
1.2.4.1.1	Muebles de Oficina y Estantería	10	10
1.2.4.1.2	Muebles, Excepto De Oficina Y Estantería	10	10
1.2.4.1.3	Equipo de Cómputo y de Tecnologías de la Información	3	33.3
1.2.4.1.9	Otros Mobiliarios y Equipos de Administración	10	10
1.2.4.2	Mobiliario y Equipo Educacional y Recreativo		
1.2.4.2.1	Equipos y Aparatos Audiovisuales	3	33.3
1.2.4.2.2	Aparatos Deportivos	5	20
1.2.4.2.3	Cámaras Fotográficas y de Video	3	33.3
1.2.4.2.9	Otro Mobiliario y Equipo Educacional y Recreativo	5	20
1.2.4.3	Equipo e Instrumental Médico y de Laboratorio		
1.2.4.3.1	Equipo Médico y de Laboratorio	5	20
1.2.4.3.2	Instrumental Médico y de Laboratorio	5	20
1.2.4.4	Equipo de Transporte		
1.2.4.4.1	Automóviles y Equipo Terrestre	5	20
1.2.4.4.2	Carrocerías y Remolques	5	20
1.2.4.6	Maquinaria, Otros Equipos y Herramientas		
1.2.4.6.1	Maquinaria y Equipo Agropecuario	10	10
1.2.4.6.2	Maquinaria y Equipo Industrial	10	10
1.2.4.6.3	Maquinaria y Equipo de Construcción	10	10
1.2.4.6.4	Sistemas de Aire Acondicionado, Calefacción y de Refrigeración Industrial y Comercial	10	10
1.2.4.6.5	Equipo de Comunicación y Telecomunicación	10	10
1.2.4.6.6	Equipos de Generación Eléctrica, Aparatos y Accesorios Eléctricos	10	10
1.2.4.6.7	Herramientas y Máquinas-Herramienta	10	10
1.2.4.6.9	Otros Equipos	10	10

ESF 09.- Al 30 de septiembre de 2020, se cuenta con un saldo en el rubro de Activos Intangibles de \$ 4, 411,758.51 representado por la partida de Software.

Activos Intangibles

Al 30 de Septiembre 2020

Software

\$ 4,411,758,51

(Naturaleza Deudora)

Amortización Acumulada de Software

Al 30 de Septiembre 2020

\$ 1,928,750.26

(Naturaleza Acreedora)

Estimaciones y Deterioros

ESF 10.- Al cierre del trimestre julio - septiembre de 2020, se tiene un saldo de \$79,698,073.65 en el rubro de Depreciación, Deterioro y Amortización Acumulada de Bienes, el cual se integra de la siguiente manera:

Depreciación Acumulada de Bienes Inmuebles	\$ 46,765,879.44
Depreciación Acumulada de Edificios no Residenciales	43,906,795.83
Depreciación Acumulada de Otros Bienes Inmuebles	2,859,083.61
Depreciación Acumulada de Infraestructura	\$ 694,532.00
Depreciación Acumulada de Infraestructura en Carreteras	694,532.00
Depreciación Acumulada de Bienes Muebles	\$ 30,308,911.95
Depreciación Acumulada de Mobiliario y Equipo de Administración	15,308,873.67
Depreciación Acumulada de Mobiliario y Equipo Educativo y Recreativo	622,844.09
Depreciación Acumulada de Instrumental Médico y de Laboratorio	111,428.07
Depreciación Acumulada de Equipo de Transporte	2,960,415.02
Depreciación Acumulada de Maquinaria, Otros Equipos y Herramientas	11,305,351.10
Amortización Acumulada de Software	\$ 1,928,750.26
Amortización Acumulada de Software	1,928,750.26
Total Depreciación, Deterioro y Amortización Acumulada de Bienes	\$ 79,698,073.65

Otros Activos

ESF 11.- El rubro de Otros Activos Circulantes al cierre del trimestre julio - septiembre de 2020, cuenta con un saldo de cero.

Pasivo²

ESF 12.- Este rubro está compuesto por Retenciones a Empleados, Retenciones Fiscales a Terceros, Retenciones del Sistema de Seguridad Social por Pagar, Otras Cuentas por Pagar, Provisión para Demandas y Juicios a Corto Plazo así como la partida de Otras Provisiones a Corto Plazo que corresponde al Pasivo Contingente de las obligaciones por prima de antigüedad e indemnización legal del personal de la universidad y se distribuyen de la siguiente manera al cierre del trimestre julio - septiembre de 2020:

Retenciones Fiscales a Empleados	\$ 397,206.43
Retenciones Fiscales a Terceros	\$ 918.80
Retenciones del Sistema de Seguridad Social	\$ 609,607.17
Otras Cuentas por Pagar	\$ 21,621.42
Provisión para Demandas y Juicios a Corto Plazo	\$ 3,006,197.34
Otras Provisiones a Corto Plazo	<u>\$ 3,667,545.20</u>
Total	\$ 7,703,096.36

ESF 13.- Durante el trimestre julio - septiembre de 2020, no se tuvieron fondos de bienes en terceros.

ESF 14.- Durante el trimestre julio - septiembre de 2020, no se tuvieron pasivos diferidos y otros.

II) NOTAS AL ESTADO DE ACTIVIDADES

Ingresos de Gestión

EA 1 Trimestral.- Los Ingresos de Gestión se integran por Ingresos Propios (Venta de Servicios) y Productos.

Venta de Servicios	\$ 3,063,471.50
Productos	\$ <u>0.00</u>
Total	\$ 3,063,471.50

EA 1 Acumulativa.- Los Ingresos de Gestión se integran por Ingresos Propios (Venta de Servicios) y Productos.

Venta de Servicios	\$ 9,722,639.50
Productos	\$ <u>0.00</u>
Total	\$ 9,722,639.50

² Con respecto a la información de la deuda pública, ésta se incluye en el informe de deuda pública en la nota 11 "Información sobre la Deuda y el Reporte Analítico de la Deuda" de las notas de Gestión Administrativa.

Participaciones, Aportaciones, Convenios, Incentivos Derivados de la Colaboración Fiscal, Fondos Distintos de Aportaciones, Transferencias, Asignaciones, Subsidios y Subvenciones, y Pensiones y Jubilaciones

EA 2 Trimestral.- El rubro de Participaciones está integrado por los subsidios recibidos por parte del Gobierno Federal y el Gobierno del Estado de Coahuila.

Ingresos por Subsidio Federal	\$ 8,686,977.00
Ingresos por Subsidio Estatal	\$ 7,148,151.00
Ingresos por Programa FONCYT	\$ 119,900.00
Total	\$ 15,955,028.00

EA 2 Acumulativa.- El rubro de Participaciones está integrado por los subsidios recibidos por parte del Gobierno Federal y el Gobierno del Estado de Coahuila.

Ingresos por Subsidio Federal	\$ 22,750,210.00
Ingresos por Subsidio Estatal	\$ 21,444,453.00
Ingresos por programa FONCYT	\$ 119,900.00
Total	\$ 44,314,563.00

Otros Ingresos y Beneficios

EA 3 Trimestral.- Durante el trimestre julio - septiembre de 2020, la cuenta Otros Ingresos y Beneficios se encuentra con saldo cero.

EA 3 Acumulativa.- Durante el periodo enero - septiembre de 2020, la cuenta Otros Ingresos y Beneficios se encuentra con saldo cero.

Gastos y Otras Pérdidas:

EA 4 Trimestral.- El rubro de Gastos y Otras Pérdidas en el trimestre julio - septiembre de 2020 es de **\$13,163,319.83**. El cual está integrado de la siguiente manera:

Gastos de Funcionamiento	
Servicios Personales	\$ 10,336,407.30
Materiales y Suministros	\$ 245,842.65
Servicios Generales	\$ 2,450,472.38
Transferencias, Asignaciones, Subsidios y Otras Ayudas	
Ayudas Sociales	\$ 130,597.50
Otros Gastos y Pérdidas Extraordinarias	
Estimaciones, Dep., Deterioros, Obsolescencia y Amortizaciones	\$ 0.00
Provisiones	\$ 0.00
Total	\$ 13,163,319.83

EA 4 Acumulativa.- El rubro de Gastos y Otras Pérdidas en el periodo enero – septiembre de 2020 es de \$ **44,428,808.51**. El cual está integrado de la siguiente manera:

Gastos de Funcionamiento	
Servicios Personales	\$ 34,122,490.99
Materiales y Suministros	\$ 1 200,812.78
Servicios Generales	\$ 8,876,507.24
Transferencias, Asignaciones, Subsidios y Otras Ayudas	
Ayudas Sociales	\$ 228,997.50
Otros Gastos y Pérdidas Extraordinarias	
Estimaciones, Dep., Deterioros, Obsolescencia y Amortizaciones	\$ 0.00
Provisiones	\$ 0.00
Total	\$ 44,428,808.51

III) NOTAS AL ESTADO DE VARIACIÓN EN LA HACIENDA PÚBLICA

EVHP 1.- Este rubro se compone de las Actualizaciones de Patrimonio (Naturaleza Acreedora) y que al cierre del trimestre julio - septiembre de 2020 su saldo es de: \$ 151,655,927.83.

EVHP 2.- El patrimonio generado al cierre del trimestre julio - septiembre de 2020 es por el monto de: \$ -43,379,880.46, el cual representa la acumulación de resultados de ejercicios anteriores, así como por las rectificaciones de resultados de ejercicios anteriores. Se integra de la siguiente manera:

Resultado del Ejercicio (Ahorro/Desahorro)	\$ 9,608,393.99
Resultado de Ejercicios Anteriores	\$ -52,417,357.07
Rectificaciones de Resultados de Ejercicios	\$ -570,917.38
Total	\$ -43,379,880.46

IV) NOTAS AL ESTADO DE FLUJOS DE EFECTIVO

Efectivo y equivalentes

EFE 1.- El análisis de los saldos inicial y final que figuran en la última parte del Estado de Flujo de Efectivo en la cuenta de efectivo y equivalentes es como sigue:

	Al 30 de septiembre de 2020	Al 31 de diciembre de 2019
Efectivo en Bancos – Tesorería	\$ 12,746,689.52	\$ 2,572,441.11
Efectivo en Bancos – Dependencias	\$ 0.00	\$ 0.00
Inversiones temporales (hasta 3 meses)	\$ 0.00	\$ 0.00
Fondos con afectación específica	\$ 0.00	\$ 0.00
Depósitos de fondos de terceros y otros	\$ 3,500.00	\$ 3,500.00
Total de Efectivo y Equivalentes	\$ 12,750,189.52	\$ 2,575,941.11

EFE 2.- El rubro de Adquisiciones de Bienes durante el trimestre julio - septiembre de 2020 es de \$ 246,014.36 por las adquisiciones de bienes muebles, necesarios para la operación de la universidad, distribuido de la siguiente manera:

Mobiliario y Equipo de Administración	\$ 176,958.11
Maquinaria, Otros Equipos y Herramienta	\$ 69,056.25
Total	\$ 246,014.36

EFE 3.- Conciliación de los Flujos de Efectivo Netos de las Actividades de Operación y la cuenta de Ahorro/Desahorro antes de Rubros Extraordinarios. A continuación se presenta un ejemplo de la elaboración de la conciliación.

	Del 01 de enero al 30 de septiembre de 2020	Del 01 de enero al 30 de septiembre de 2019
Ahorro/Desahorro antes de rubros Extraordinarios	\$ 9,608,393.99	\$ 3,997,770.54
<i>Movimientos de partidas (o rubros) que no afectan al efectivo.</i>		
Depreciación	\$ 0.00	\$ 0.00
Amortización	\$ 0.00	\$ 0.00
Incrementos en las provisiones	\$ 0.00	\$ 0.00
Incremento en inversiones producido por revaluación	\$ 0.00	\$ 0.00
Ganancia/pérdida en venta de propiedad, planta y equipo	\$ 0.00	\$ 0.00
Incremento en cuentas por cobrar	\$ 0.00	\$ 0.00
Partidas extraordinarias	\$ 0.00	\$ 0.00

V) CONCILIACIÓN ENTRE LOS INGRESOS PRESUPUESTARIOS Y CONTABLES, ASÍ COMO ENTRE LOS EGRESOS PRESUPUESTARIOS Y LOS GASTOS CONTABLES

EA 4.- La conciliación se presentará atendiendo a lo dispuesto por el Acuerdo por el que se emite el formato de conciliación entre los ingresos presupuestarios y contables, así como entre los egresos presupuestarios y los gastos contables.

Universidad Tecnológica del Norte de Coahuila
Conciliación entre los Ingresos Presupuestarios y Contables
Correspondiente del 01 de enero al 30 de septiembre de 2020
(Cifras en pesos)

1. Total de Ingresos Presupuestarios		\$54,037,202.50
2. Más Ingresos Contables No Presupuestarios		0.00
2.1	Ingresos Financieros	0.00
2.2	Incremento por Variación de Inventarios	0.00
2.3	Disminución del Exceso de Estimaciones por Pérdida o Deterioro u Obsolescencia	0.00
2.4	Disminución del Exceso de Provisiones	0.00
2.5	Otros Ingresos y Beneficios Varios	0.00
2.6	Otros Ingresos Contables No Presupuestarios	0.00
3. Menos Ingresos Presupuestarios No Contables		0.00
3.1	Aprovechamientos Patrimoniales	0.00
3.2	Ingresos Derivados de Financiamientos	0.00
3.3	Otros Ingresos Presupuestarios No Contables	0.00
4. Total de Ingresos Contables		\$54,037,202.50

Universidad Tecnológica del Norte de Coahuila
Conciliación entre los Egresos Presupuestarios y los Gastos Contables
Correspondiente del 01 de enero al 30 de septiembre de 2020
(Cifras en pesos)

1. Total de Egresos Presupuestarios		\$45,453,285.45
2. Menos Egresos Presupuestario No Contables		\$1,024,476.94
2.1	Materias Primas y Materiales de Producción y Comercialización	0.00
2.2	Materiales y Suministros	0.00
2.3	Mobiliario y Equipo de Administración	\$231,177.87
2.4	Mobiliario y Equipo Educativo y Recreativo	0.00
2.5	Equipo e Instrumental Médico y de Laboratorio	0.00
2.6	Vehículos y Equipo de Transporte	\$660,500.00
2.7	Equipo de Defensa y Seguridad	0.00
2.8	Maquinaria, Otros Equipos y Herramientas	\$100,963.50
2.9	Activos Biológicos	0.00
2.10	Bienes Inmuebles	0.00
2.11	Activos Intangibles	\$31,835.57

2.12	Obra Pública en Bienes de Dominio Público	0.00
2.13	Obra Pública en Bienes Propios	0.00
2.14	Acciones y Participaciones de Capital	0.00
2.15	Compra de Títulos y Valores	0.00
2.16	Concesión de Préstamos	0.00
2.17	Inversiones en Fideicomisos, Mandatos y Otros Análogos	0.00
2.18	Provisiones para Contingencias y Otras Erogaciones Especiales	0.00
2.19	Amortización de la Deuda Pública	0.00
2.20	Adeudos de Ejercicios Fiscales Anteriores (ADEFAS)	0.00
2.21	Otros Egresos Presupuestales No Contables	0.00

3. Más Gastos Contables No Presupuestarios		\$0.00
3.1	Estimaciones, Depreciaciones, Deterioros, Obsolescencia y Amortizaciones	0.00
3.2	Provisiones	0.00
3.3	Disminución de Inventarios	0.00
3.4	Aumento por Insuficiencia de Estimaciones por Pérdida o Deterioro u Obsolescencia	0.00
3.5	Aumento por Insuficiencia de Provisiones	0.00
3.6	Otros Gastos	0.00
3.7	Otros Gastos Contables No Presupuestarios	0.00

4. Total de Gastos Contables

\$44,428,808.51

Nota de Gestión Administrativa 17

De conformidad con la nota de gestión administrativa número 17 la Información Contable deberá estar firmada en cada página de la misma e incluir al final la siguiente leyenda: "Bajo protesta de decir verdad declaramos que los Estados Financieros y sus notas, son razonablemente correctos y son responsabilidad del emisor"


Mtro. Óscar Fernando López Elizondo

Rector


L.C. Eberardo Vazquez Ortiz

Director de Administración y Finanzas

p) Notas de memoria a los estados financieros del 01 de enero al 30 de septiembre de 2020.

UNIVERSIDAD TECNOLÓGICA DEL NORTE DE COAHUILA

Del 01 de enero al 30 de septiembre de 2020

CUENTAS DE ORDEN CONTABLES

CUENTA	SALDO INICIAL	CARGOS	ABONOS	SALDO FINAL
7 CUENTAS DE ORDEN CONTABLES	0.00	0.00	0.00	0.00
7.1 VALORES	0.00	0.00	0.00	0.00
7.1.1 Valores en Custodia	0.00	0.00	0.00	0.00
7.1.2 Custodia de Valores	0.00	0.00	0.00	0.00
7.1.3 Instrumentos de Crédito Prestados a Formadores de Mercado	0.00	0.00	0.00	0.00
7.1.4 Préstamo de Instrumentos de Crédito a Formadores de Mercado y su Garantía	0.00	0.00	0.00	0.00
7.1.5 Instrumentos de Crédito Recibidos en Garantía de los Formadores de Mercado	0.00	0.00	0.00	0.00
7.1.6 Garantía de Créditos Recibidos de los Formadores de Mercado	0.00	0.00	0.00	0.00
7.2 EMISION DE OBLIGACIONES	0.00	0.00	0.00	0.00
7.2.1 Autorización para la Emisión de Bonos, Títulos y Valores de la Deuda Pública Interna	0.00	0.00	0.00	0.00
7.2.2 Autorización para la Emisión de Bonos, Títulos y Valores de la Deuda Pública Externa	0.00	0.00	0.00	0.00
7.2.3 Emisiones Autorizadas de la Deuda Pública Interna y Externa	0.00	0.00	0.00	0.00
7.2.4 Suscripción de Contratos de Préstamos y Otras Obligaciones de la Deuda Pública Interna	0.00	0.00	0.00	0.00
7.2.5 Suscripción de Contratos de Préstamos y Otras Obligaciones de la Deuda Pública Externa	0.00	0.00	0.00	0.00
7.2.6 Contratos de Préstamos y Otras Obligaciones de la Deuda Pública Interna y Externa	0.00	0.00	0.00	0.00
7.3 AVALES Y GARANTIAS	0.00	0.00	0.00	0.00
7.3.1 Avals Autorizados	0.00	0.00	0.00	0.00
7.3.2 Avals Firmados	0.00	0.00	0.00	0.00
7.3.3 Fianzas y Garantías Recibidas por Deudas a Cobrar	0.00	0.00	0.00	0.00
7.3.4 Fianzas y Garantías Recibidas	0.00	0.00	0.00	0.00
7.3.5 Fianzas Otorgadas para Respaldo Obligaciones no Fiscales del Gobierno	0.00	0.00	0.00	0.00
7.3.6 Fianzas Otorgadas del Gobierno para Respaldo Obligaciones no Fiscales	0.00	0.00	0.00	0.00
7.4 JUICIOS	0.00	0.00	0.00	0.00
7.4.1 Demandas Judicial en Proceso de Resolución	0.00	0.00	0.00	0.00
7.4.2 Resolución de Demandas en Proceso Judicial	0.00	0.00	0.00	0.00
7.5 INVERSION MEDIANTE PROYECTOS PARA PRESTACION DE SERVICIOS (PPS) Y SIMILARES	0.00	0.00	0.00	0.00
7.5.1 Contratos para Inversión Mediante Proyectos para Prestación de Servicios (PPS) y Similares	0.00	0.00	0.00	0.00
7.5.2 Inversión Pública Contratada Mediante Proyectos para Prestación de Servicios (PPS) y Similares	0.00	0.00	0.00	0.00
7.6 BIENES EN CONCESIONADOS O EN COMODATO	0.00	0.00	0.00	0.00
7.6.1 Bienes Bajo Contrato en Concesión	0.00	0.00	0.00	0.00
7.6.2 Contrato de Concesión por Bienes	0.00	0.00	0.00	0.00
7.6.3 Bienes Bajo Contrato en Comodato	0.00	0.00	0.00	0.00
7.6.4 Contrato de Comodato por Bienes	0.00	0.00	0.00	0.00

Nota 1: Las cuentas de orden contables señaladas en el recuadro, son las mínimas necesarias. Se podrán aperturar otras, de acuerdo con las necesidades de los entes públicos, incluidas las cuentas de orden de los bienes arqueológicos, artísticos e históricos.

Nota de Gestión Administrativa 17

De conformidad con la nota de gestión administrativa número 17 la Información Contable deberá estar firmada en cada página de la misma e incluir al final la siguiente leyenda: "Bajo protesta de decir verdad declaramos que los Estados Financieros y sus notas, son razonablemente correctos y son responsabilidad del emisor"


Mtro. Óscar Fernando López Elizondo
Rector


L.C. Eberardo Vazquez Ortiz
Director de Administración y Finanzas

UNIVERSIDAD TECNOLÓGICA DEL NORTE DE COAHUILA

Del 01 de enero al 30 de septiembre de 2020

CUENTAS DE ORDEN PRESUPUESTALES


CUENTA	SALDO INICIAL	CARGOS	ABONOS	SALDO FINAL
8 CUENTAS DE ORDEN PRESUPUESTARIAS	0.00	469,469,411.36	469,469,411.36	0.00
8.1 LEY DE INGRESOS	0.00	190,340,656.00	190,340,656.00	0.00
8.1.1 Ley de Ingresos Estimada	82,084,600.00	0.00	0.00	82,084,600.00
8.1.2 Ley de Ingresos por Ejecutar	82,084,600.00	54,037,202.50	181,651.00	28,229,048.50
8.1.3 Modificaciones a la Ley de Ingresos Estimada	0.00	181,651.00	0.00	181,651.00
8.1.4 Ley de Ingresos Devengada	0.00	54,037,202.50	54,037,202.50	0.00
8.1.5 Ley de Ingresos Recaudada	0.00	0.00	54,037,202.50	54,037,202.50
8.2 PRESUPUESTO DE EGRESOS	0.00	279,128,755.36	279,128,755.36	0.00
8.2.1 Presupuesto de Egresos Aprobado	82,084,600.00	0.00	0.00	82,084,600.00
8.2.2 Presupuesto de Egresos por Ejercer	82,084,600.00	15,231,013.56	45,453,285.45	51,862,328.11
8.2.3 Modificaciones al Presupuesto de Egresos Aprobado	0.00	0.00	15,231,013.56	15,231,013.56
8.2.4 Presupuesto de Egresos Comprometido	0.00	45,453,285.45	45,453,285.45	0.00
8.2.5 Presupuesto de Egresos Devengado	0.00	45,453,285.45	45,453,285.45	0.00
8.2.6 Presupuesto de Egresos Ejercido	0.00	45,453,285.45	45,453,285.45	0.00
8.2.7 Presupuesto de Egresos Pagado	0.00	45,453,285.45	0.00	45,453,285.45

Nota de Gestión Administrativa 17

De conformidad con la nota de gestión administrativa número 17 la Información Contable deberá estar firmada en cada página de la misma e incluir al final la siguiente leyenda:

"Bajo protesta de decir verdad declaramos que los Estados Financieros y sus notas, son razonablemente correctos y son responsabilidad del emisor"


Mtro. Óscar Fernando López Elizondo
 Rector


L.C. Eberardo Vazquez Ortiz
 Director de Administración y Finanzas

q) Notas de gestión administrativa a los estados financieros.

c) NOTAS DE GESTIÓN ADMINISTRATIVA

1. Introducción

En concordancia con lo señalado en el Manual de Contabilidad Gubernamental emitido por el Consejo Nacional de Armonización Contable (CONAC), el objetivo general de los estados financieros que se presentan en este documento, es suministrar información acerca de la situación financiera, los resultados de la gestión, los flujos de efectivo acontecidos, el ejercicio de la Ley de Ingresos y del Presupuesto de Egresos, así como la postura fiscal correspondiente al trimestre julio - septiembre de 2020.

En este sentido, los estados financieros proveen de información al Congreso y a los ciudadanos, así como a un amplio espectro de usuarios, quienes pueden disponer de la misma en forma confiable y oportuna para tomar decisiones respecto a la asignación de recursos, su administración y control u otros análisis que consideren de utilidad.

En resumen, los estados financieros constituyen la base financiera para la evaluación del desempeño, la rendición de cuentas, la transparencia fiscal y la fiscalización de la Cuenta Pública.

Al respecto, el objetivo que se persigue con estas notas de gestión administrativa consiste en revelar los aspectos económicos – financieros más relevantes que influyeron en las decisiones del período y que fueron considerados en la elaboración de los estados financieros, para la mayor comprensión de los mismos y sus particularidades.

2. Panorama Económico y Financiero

Durante el trimestre julio - septiembre de 2020, la Universidad recibió en su totalidad el presupuesto autorizado por parte del Gobierno Federal y Estatal, lo que permitió que en la Universidad se tomaran buenas decisiones administrativas y financieras.

3. Autorización e Historia

A mediados de 1997 el sector privado de la región solicitó al Gobierno del Estado, su intervención para que una universidad tecnológica se instalara en la región norte del estado. Como resultado de estas acciones en agosto de 1997 se constituyó el comité técnico de seguimiento para la creación de la Universidad Tecnológica del Norte de Coahuila, en el cual participaron representantes del gobierno federal, estatal y municipal, así como del sector productivo. Con el decidido apoyo de la iniciativa privada, se llevó a cabo el estudio de factibilidad para la autorización de la universidad, arrojando como resultado que la ampliación de la oferta educativa era necesaria. Empezó, para dar un sentido social a la educación y un ejemplo de realización individual, ésta deberá tener características que respondan a las necesidades del entorno.

Es en este sentido que la Universidad Tecnológica del Norte de Coahuila se convierte en un factor innovador dentro del esquema educativo del área de influencia y en general del norte del estado, al abrir opciones que diversifican cualitativa y cuantitativamente la oferta de estudios superiores y ofrecer carreras que respondan a los requerimientos tecnológicos y organizativos de la planta productiva de bienes y servicios.

Las carreras que de acuerdo a dicho estudio aportarán a esta región los beneficios esperados por el modelo educativo son: Contabilidad, Comercialización, Ofimática, Procesos Textiles, Mantenimiento Industrial, Electricidad y Electrónica Industrial, Mecánica y Productiva y Procesos de Producción, siendo las cuatro últimas carreras mencionadas con las que se autorizó el inicio de esta universidad.

El 30 de abril de 1998 se firma el convenio de creación de la Universidad Tecnológica del Norte de Coahuila entre las autoridades del gobierno federal y estatal; en mayo 25 del mismo año se anuncia la autorización y el inicio los trabajos de la Universidad Tecnológica del Norte de Coahuila; en el mes de julio dan inicio los trabajos de construcción de los dos primeros edificios que son la unidad de docencia y el taller pesado, en el predio de 20 hectáreas localizado en el Km 18 de la autopista Piedras Negras-Nava, a la altura del Ejido Río Escondido.

Mientras tanto el 31 de agosto de 1998 se dan inicio a las clases, en las instalaciones de la Universidad Pedagógica Nacional con las especialidades de Técnicos Superiores Universitarios en Mantenimiento Industrial, Procesos de Producción, Electricidad y Electrónica Industrial. Así mismo el 13 de noviembre de 1998 se hace la publicación del decreto de creación de la universidad en el periódico oficial del estado. En septiembre de 1999 continua sus actividades en las instalaciones propias donde actualmente se localiza.

El siguiente año en enero de 1999 inicia la carrera de Mecánica y Productiva, la cual se cambia por la de Mecatrónica en septiembre de 2003.

En enero de 2006 la carrera de Técnico Superior Universitario en Informática cambia de nombre por el de Técnico Superior Universitario en Tecnologías de la Información y Comunicación área Sistemas Informáticos. En septiembre de 2001 se abre la carrera de Técnico Superior Universitario en Comercialización.

El Modelo Educativo de las Universidades Tecnológicas permite la diversificación del sector tecnológico de educación Superior en México ampliando la oferta para la realización de estudios de dicho nivel, formando profesionales del nivel 5B de la Clasificación Internacional Normalizada de la Educación 1991 (CINE), con una duración de dos años, el Sistema de Universidades Tecnológicas se caracteriza por los siguientes atributos de su calidad educativa:

Flexibilidad: Adecuación de los planes y programas de estudio al entorno socio económico de la región y a los cambios científicos y tecnológicos.

Intensidad: Optimización del tiempo para formar, en aproximadamente tres mil horas de estudio recursos humanos que respondan a los requerimientos del sector productivo.

Pertinencia: Correlación entre la oferta educativa, los planes y programas de estudio y los métodos de aprendizaje con las necesidades del sector productivo.

Polivalencia: Formación profesional versátil y adaptable a todas las ramas productivas.

Continuidad: Posibilidad de que los egresados, preparados para ejercer su profesión, continúen estudios a nivel licenciatura.

La formación que se busca lograr con los planes de estudio de las carreras de Técnico Superior Universitario, se rige por tres ejes rectores:

Eje teórico/práctico

Los planes de estudio comprenden el aprendizaje de los conocimientos teóricos requeridos en la carrera de que se trate; de los procedimientos y las maneras de hacer, característicos de la actividad profesional; el desarrollo de las habilidades ligadas a las herramientas, equipos o máquinas que utilice y al conocimiento del contexto sociocultural de su profesión. Con el fin de que los estudiantes adquieran, desarrollen y vinculen los conocimientos y las habilidades requeridos en el ámbito laboral, los planes y programas de estudio contienen una proporción significativa de aprendizaje teórico (30%) y un elevado porcentaje de actividades prácticas (70%).

Eje general/especializado

Para hacer posible la polivalencia que permita la movilidad de los Técnicos Superiores Universitarios en los puestos de trabajo, los estudios cursados les proporcionan una sólida formación general científico-técnica como base para un ejercicio profesional competente en sistemas, funciones y procedimientos comunes para las diferentes ramas de la producción y los servicios. Los conocimientos especializados sirven de vía para aplicar y reforzar la formación general o para atender requerimientos específicos de las empresas de la región.

La proporción de los polos de este eje es de 80% de formación general y 20% de formación especializada.

4. Organización y Objeto Social

El objetivo de la Universidad es brindar a la sociedad regional, estatal y nacional una educación superior de buena calidad, como un medio estratégico para acrecentar el capital humano y contribuir al aumento de la competitividad requerida por una economía sustentada en el conocimiento, con la formación integral de Técnicos Superiores Universitarios mediante planes y programas actualizados, que impulsen la transformación y desarrollo de los diversos sectores del país.

El proceso enseñanza-aprendizaje del modelo educativo de la Universidad, se realiza tanto en la institución como en la empresa.

Comprende la actividad en aula, laboratorio o taller y biblioteca, así como el aprendizaje directo en la planta productiva, que se lleva a cabo a través de visitas guiadas, conferencias y prácticas específicas. Comprende también una estancia de entre 10 y 15 semanas en el sector productivo, cuando el estudiante haya cubierto todas las asignaturas del plan de estudios, en la cual desarrollará un proyecto relacionado con sus funciones profesionales de acuerdo con las necesidades de la empresa.

Ejercicio Fiscal

De conformidad con lo establecido en los Postulados básico de Contabilidad Gubernamental emitidos por el Consejo Nacional de Armonización Contable (CONAC), particularmente en la explicación del término denominado Periodo Contable, se precisó que en lo que se refiere a la Contabilidad Gubernamental el período relativo es de un año calendario que comprende a partir del 01 de enero hasta el 31 de diciembre y está directamente relacionado con la ejecución del Presupuesto de Egresos.

En este caso, el período que corresponde al Ejercicio Fiscal que se reporta, comprende del 01 de enero al 30 de septiembre de 2020.

Consideraciones fiscales del ente

La Universidad está inscrita en el Servicio de Administración Tributaria (SAT) en el régimen fiscal "Personas Morales con Fines No Lucrativos y está registrada en el Padrón del Registro Federal de Contribuyentes en la actividad económica "Escuelas de Educación Media Superior pertenecientes al sector público". Las obligaciones son las siguientes:

- Presentar la declaración y pago provisional mensual de retenciones del Impuesto Sobre la Renta (ISR) por sueldos y salarios.
- Presentar la declaración anual del Impuesto Sobre la Renta (ISR) donde informen sobre los pagos y retenciones de servicios profesionales (Personas Morales).
- Informar anualmente los pagos y retenciones por sueldos y salarios o asimilados a salarios.
- Presentar la declaración y pago provisional mensual del Impuesto Sobre la Renta (ISR) por las retenciones realizadas por servicios profesionales.
- Informar anualmente el Subsidio para el empleo entregado.

Estructura Organizacional Básica

La Universidad cuenta con siguiente estructura organizacional básica:

- ✓ Rectoría
- ✓ Abogado General
- ✓ Dirección de Administración y Finanzas:
 - Subdirección del Área de Recursos Humanos y Materiales
 - Jefe de Departamento de Recursos Financieros, Programación y Contabilidad
 - Jefe de Departamento de Adquisiciones y Patrimonio
 - Coordinador de Servicios Generales
 - Coordinador de SITE
- ✓ Dirección de Planeación y Evaluación.

✓ Dirección de las Carreras de TSU Mecatrónica Área Manufactura Flexible, TSU Mecatrónica Área Sistemas Eléctricos Eficientes e Ingeniería en Mecatrónica.

✓ Dirección de las Carreras de TSU Desarrollo de Negocios Área Mercadotecnia, TSU Procesos Industriales Área Manufactura, TSU en Logística Área Cadena de Suministros. Ingeniería en Desarrollo e Innovación Empresarial e Ingeniería en Sistemas Productivos.

✓ Dirección de las Carreras de TSU Mantenimiento Área Industrial, TSU Mantenimiento Industrial Área Petróleo, TSU TIC Área Sistemas Informáticos, Ingeniería en Mantenimiento Industrial e Ingeniería en Tecnologías de la Información y Comunicación.

✓ Dirección de Investigación y Desarrollo.

✓ Dirección de Vinculación.

✓ Subdirección de Extensión Universitaria.

✓ Jefe de Departamento de Servicios Médicos.

✓ Jefe de Departamento de Actividades Culturales y Deportivas.

✓ Jefe de Departamento de Servicios Escolares.

5. Bases de Preparación de los Estados Financieros

Los Estados Financieros que se presentan en este documento han sido preparados con apego a las disposiciones establecidas en la Ley General de Contabilidad Gubernamental y con sujeción a la normatividad y lineamientos emitidos por el Consejo Nacional de Armonización Contable (CONAC).

Así mismo, en el registro de las operaciones y en la emisión de la información financiera y presupuestal se da debido cumplimiento a los Postulados Básicos de Contabilidad Gubernamental, ya que éstos proporcionan el sustento técnico para práctica contable a través de definiciones, explicaciones y razonamientos.

6. Políticas de Contabilidad Significativas

La Universidad Tecnológica del Norte de Coahuila ha estado cumpliendo con las disposiciones marcadas en la Ley General de Contabilidad Gubernamental que tiene por objeto establecer los criterios generales que regirán la contabilidad gubernamental y la emisión de información financiera de los entes públicos, con el fin de lograr su adecuada armonización.

Con tal motivo, las principales políticas de la Universidad en materia de Rendición de Cuentas están orientadas a que la contabilidad gubernamental facilite el registro y la fiscalización de los activos, pasivos, ingresos y egresos, en general, contribuir a medir la eficacia, economía y eficiencia del gasto e ingresos públicos, las obligaciones contingentes y el patrimonio de la Universidad, en cumplimiento a lo estipulado en el artículo 2 de la LGCG.

Así mismo, otro de los objetivos centrales que persigue la Universidad consiste en que la contabilidad gubernamental permita la expresión fiable de las transacciones en los estados financieros y considere las mejores prácticas contables nacionales e internacionales, ello en los términos de lo señalados por el artículo 33 de la LGCG.

En términos generales, en la Contabilidad de la Universidad se están aplicando las políticas contables emanadas de los Postulados Básicos de Contabilidad Gubernamental, las Normas y Metodología para la Determinación de los Momentos Contables de los Ingresos y de los Egresos, los Clasificadores presupuestarios de Ingresos y Gastos, el Manual de Contabilidad Gubernamental y otros documentos publicados a la fecha.

7. Posición en Moneda Extranjera y Protección por Riesgo Cambiario

Esta Nota de Gestión Administrativa no aplica en nuestro caso, ya que durante el trimestre julio - septiembre de 2020 la Universidad no realizó operaciones en moneda extranjera que afectaran nuestros rubros de activo y pasivo.

8. Reporte Analítico del Activo

Este rubro está representado por los Bienes Inmuebles, Infraestructura y Bienes Muebles, por un monto de \$ 178,503,027.23 al 30 de septiembre de 2020, necesario para el desarrollo de las actividades de la Universidad, el cual se integra de la siguiente manera:

Bienes Inmuebles, Infraestructura y Bienes Muebles:

Bienes Inmuebles	
Terrenos	\$ 31,926,000.00
Edificios no Habitacionales	\$ 85,824,341.86
Infraestructura	\$ 1,225,644.70
Otros Bienes Inmuebles	\$ 6,510,849.95
Total	\$ 125,486,836.51

Bienes Muebles

Mobiliario y Equipo de Administración	\$ 23,007,239.88
Mobiliario y Equipo Educacional y Recreativo	\$ 776,294.20
Equipo e Instrumental Médico y de Laboratorio	\$ 203,744.80
Vehículos y Equipo de Transporte	\$ 4,472,415.99
Maquinaria, Otros Equipos y Herramientas	\$ 24,474,715.85
Colecciones, Obras de Arte y Objetos Valiosos	\$ 81,780.00
Total	\$ 53,016,190.72

Depreciación Acumulada de Inmuebles	\$ 46,765,879.44
Depreciación Acumulada de Infraestructura	\$ 694,532.00
Depreciación Acumulada de Bienes Muebles	\$ 30,308,911.95
Total	\$ 77,769,323.39

Parámetros de Estimación de Vida Útil

Cuenta	Concepto	Años de vida útil	% de depreciación anual
1.2.3	BIENES INMUEBLES, INFRAESTRUCTURA Y CONSTRUCCIONES EN PROCESO		
1.2.3.3	Edificios No Habitacionales	30	3.3
1.2.3.4	Infraestructura	25	4
1.2.3.9	Otros Bienes Inmuebles	20	5
1.2.4	BIENES MUEBLES		
1.2.4.1	Mobiliario y Equipo de Administración		
1.2.4.1.1	Muebles de Oficina y Estantería	10	10
1.2.4.1.2	Muebles, Excepto De Oficina Y Estantería	10	10
1.2.4.1.3	Equipo de Cómputo y de Tecnologías de la Información	3	33.3
1.2.4.1.9	Otros Mobiliarios y Equipos de Administración	10	10
1.2.4.2	Mobiliario y Equipo Educacional y Recreativo		
1.2.4.2.1	Equipos y Aparatos Audiovisuales	3	33.3
1.2.4.2.2	Aparatos Deportivos	5	20
1.2.4.2.3	Cámaras Fotográficas y de Video	3	33.3
1.2.4.2.9	Otro Mobiliario y Equipo Educacional y Recreativo	5	20
1.2.4.3	Equipo e Instrumental Médico y de Laboratorio		
1.2.4.3.1	Equipo Médico y de Laboratorio	5	20

Cuenta	Concepto	Años de vida útil	% de depreciación anual
1.2.4.3.2	Instrumental Médico y de Laboratorio	5	20
1.2.4.4 Equipo de Transporte			
1.2.4.4.1	Automóviles y Equipo Terrestre	5	20
1.2.4.4.2	Carrocerías y Remolques	5	20
1.2.4.6 Maquinaria, Otros Equipos y Herramientas			
1.2.4.6.1	Maquinaria y Equipo Agropecuario	10	10
1.2.4.6.2	Maquinaria y Equipo Industrial	10	10
1.2.4.6.3	Maquinaria y Equipo de Construcción	10	10
1.2.4.6.4	Sistemas de Aire Acondicionado, Calefacción y de Refrigeración Industrial y Comercial	10	10
1.2.4.6.5	Equipo de Comunicación y Telecomunicación	10	10
1.2.4.6.6	Equipos de Generación Eléctrica, Aparatos y Accesorios Eléctricos	10	10
1.2.4.6.7	Herramientas y Máquinas-Herramienta	10	10
1.2.4.6.9	Otros Equipos	10	10

9. Fideicomisos, Mandatos y Análogos

Esta Nota de Gestión Administrativa no aplica en nuestro caso, ya que durante el trimestre julio- septiembre de 2020 la Universidad no celebró fideicomisos, mandatos y análogos.

10. Reporte de la Recaudación

Descripción	Monto
Derechos Escolares TSU	\$ 172,000.00
Derechos Cuatrimestrales TSU	\$ 341,930.00
Cuota Cuatrimestral TSU	\$ 1,763,116.00
Constancia de Terminación de estudios	\$ 2,150.00
Gastos Administrativos para Titulación Nivel TSU o Ingeniería	\$ 594,411.00
Examen Extraordinario	\$ 99,600.00
Constancias de Estudios	\$ 15,800.00
Constancia Medica	\$ 9,290.00
Reposición de Gafete	\$ 2,150.00
Kárdex	\$ 21,150.00
Carta Pasante	\$ 1,800.00
Cursos	\$ 110,600.00

Otros Ingresos	\$ 8,712.00
Constancia de Título en Trámite	\$ 1,450.00
Boleto transporte	\$ 607,372.00
Derechos Cuatrimestrales Ingeniería	\$ 465,150.00
Examen De Diagnostico	\$ 306,720.00
Examen Medico	\$ 51,180.00
Seguro Estudiantil Anual	\$ 169,200.00
Derechos Escolares Ingeniería	\$ 175,500.00
Cuota Cuatrimestral Ingeniería	\$ 4,325,113.50
Ingresos Becas	\$ 180,735.00
Examen TOELF	\$ 1,000.00
Certificado Parcial	\$ 2,100.00
Reposición de Certificado	\$ 700.00
Recursamiento	\$ 45,000.00
Reposición de Tarjetón Para Identificación Vehicular	\$ 300.00
Recargos	\$ 211,410.00
Reingreso	\$ 35,500.00
Revalidación y Equivalencia	\$ 1,500.00
Ingresos por Subsidio Federal	\$ 22,750,210.00
Ingresos por Subsidio Estatal	\$ 21,444,453.00
Ingresos FONCYT	\$ 119,900.00
Total	\$ 54,037,202.50

11. Información sobre la Deuda y el Reporte Analítico de la Deuda

Durante el trimestre julio – septiembre de 2020, la Universidad Tecnológica del Norte de Coahuila, no tiene ninguna operación crediticia con instituciones bancarias. Por lo cual; aun así, se tendrá la obligación de cumplir con lo establecido en la Ley de Disciplina Financiera, para mantener un balance presupuestario sostenible.

12. Calificaciones otorgadas

Esta Nota de Gestión Administrativa no aplica en nuestro caso.

13. Proceso de Mejora

En el Plan Institucional de Desarrollo 2016 – 2020 de la Universidad se contemplan una serie de estrategias encaminadas hacia la mejora en los procedimientos y controles tanto del capital humano como económico, algunas de estas estrategias son las siguientes:

1. Docencia.

- A través del Departamento de Recursos Humanos, contar con el personal docente de tiempo completo y asignatura, que cumpla con el perfil deseado por los programas educativos de la Universidad.
- Promover que los PTC obtengan el reconocimiento del perfil PRODEP.
- Aplicar el instrumento de evaluación a todo el personal docente (PA y PTC).
- Contar con un programa de capacitación, actualización y de desarrollo del personal docente.
- Contar con un programa de capacitación del personal docente de tiempo completo en cuanto a la conformación de cuerpos académicos.
- Contar con un programa de reuniones del comité de pertinencia para la revisión y actualización de los planes y programas de estudio ofertados.
- Contar con un programa de evaluaciones por parte de los CIEES y para la acreditación por parte de COPAES de los programas educativos
- Aplicar a los prospectos a ingresar a esta institución de educación superior un examen de diagnóstico.
- Aplicación de un test de orientación vocacional.
- Mantener una estrecha relación alumno – maestro a través del programa de tutorías.
- Elaborar un programa de suministro de recursos didácticos.
- Abrir las puertas de nuestra Universidad a través de la feria tecnológica para dar a conocer a los alumnos próximos a egresar de la Educación Media Superior el modelo educativo de la UT.
- Contar con un programa de promoción y difusión de nuestro modelo educativo y de los programas ofertados en IEMS de la zona de influencia.
- Contar con un programa de utilización de los medios de comunicación masivos para posicionar a la Universidad en la comunidad.
- Desarrollar el programa de tutorías y asesorías.
- Apegarnos a la implementación de los programas de servicios de apoyo a los estudiantes (PROSAE) en la etapa de admisión y de permanencia del alumno
- Realizar un programa de capacitación docente que refuercen el proceso enseñanza - aprendizaje.
- Apegarnos a la implementación de los programas de servicios de apoyo a los estudiantes (PROSAE) en la etapa de admisión y de permanencia del alumno.
- Contar con un catálogo de actividades específicas para el desarrollo humano.
- Contar con equipo y material didáctico adecuado y suficiente para ser utilizado en las actividades de desarrollo humano que propicien el aprendizaje significativo de los alumnos.
- Planear y realizar con los alumnos actividades que les ayuden a desarrollar su potencial humano de manera integral; que les permitan ser personas auto-dirigidas, responsables y conscientes de sus decisiones, en todas las esferas del ser humano.
- Capacitar a profesores de tiempo completo para que desarrollen y ejerciten técnicas y habilidades para realizar entrevistas y sesiones de tutoría y asesoría académica.
- Implementar un sistema de sensibilización a la comunidad universitaria sobre la importancia de la tutoría y la asesoría académica.

- Modernizar y actualizar los sistemas, equipos y acervo de la Biblioteca.
- Capacitar y actualizar al personal de Biblioteca para un mejor manejo y otorgamiento del servicio.
- Implementar un programa de mantenimiento y actualización de los laboratorios de cómputo.
- Dar a conocer los diferentes tipos de becas a los tutores y alumnos.
- Propiciar que en cada año escolar, empresas y presidencias municipales de la zona de influencia participen en los programas de becas, aportando algún recurso que sea significativo.
- Otorgar atención primaria de salud oportuna (consulta médica general) a la comunidad universitaria.
- Promover campañas de vacunación encaminadas a prevenir y disminuir la incidencia de enfermedades transmisibles.
- Realizar sesiones, conferencias, talleres, pláticas etc. Referidos a medicina preventiva, seguridad e higiene, prevención de accidentes y de embarazos no deseados, entre otros temas.
- Concientizar al joven universitario para manejar su sexualidad de una manera integral, segura y responsable.
- Brindar una atención médica oportuna y eficaz durante el desarrollo de las actividades culturales y deportivas a los alumnos de equipos representativos.
- Realizar en tiempo y forma el trámite de alta del seguro facultativo con el IMSS, de los alumnos de nuevo ingreso a la UT.
- Generar espacios para que el alumno autoanalice sus emociones, alcances y limitaciones en sus hábitos y técnicas de estudio.
- Concesionar el servicio de cafetería a particulares que presenten la mejor opción.
- Gestionar el servicio de transporte público o privado.
- Utilizar el equipo de transporte propio de la Universidad

2. Estudios y Servicios Tecnológicos.

- Establecer una relación estrecha con el sector productivo y de servicios, para identificar sus necesidades de estudios y servicios tecnológicos.
- Contar con un catálogo del personal docente y alumnos que reúnan los requisitos para participar en los proyectos.
- Motivar a los profesores de tiempo completo para que se involucren en la generación de LIIADT.
- Contar con un programa de capacitación en la realización de LIIADT.

3. Vinculación.

- A través de un censo, identificar y actualizar todas las empresas de la zona de influencia.
- Realizar un catálogo de las empresas con las que hemos establecido relaciones de servicios formales e identificar los beneficios obtenidos.
- Proporcionar a los egresados al término de sus estadías un catálogo de oportunidades de empleo elaborado en forma conjunta por los organismos empresariales, las dependencias oficiales del empleo y las UT del país.

- Registrar al 100% de los egresados en un sistema informático para bolsa de trabajo.
- Ofertar las vacantes a través de la página WEB institucional
- Realizar anualmente, una feria del empleo para egresados de la Universidad con objeto de promover su curriculum vitae.
- Desarrollar el "Programa Emprendedor" y difundirlo a los egresados de la Universidad.
- Efectuar un proceso de registro y control de los egresados, en donde se recolecten datos personales y laborales básicos, a través del sistema de información sobre vinculación de Universidades tecnológicas (SIVUT)
- Promover la creación de la asociación de egresados.
- A través de un censo, contar con una base de datos, para identificar y actualizar todas las IEMS, IES; Organismos y asociaciones públicos o privados de la zona de influencia y más allá de la región.

4. Difusión y Extensión.

- Utilizar los medios de comunicación que mejores resultados han dado en los diferentes diagnósticos.
- Contar con un programa de visitas a las IEMS para la promoción y difusión de nuestro modelo educativo y de los programas ofertados.
- Difundir el modelo educativo a través del uso de nuestras propias instalaciones.
- A través de un programa de vinculación, organizar, programar y coordinar cursos, conferencias y diplomados de interés para los egresados que contribuyan a actualizar e incrementar sus conocimientos teóricos y prácticos, principalmente los que interesan al mercado laboral.

5. Actividades Culturales.

- Crear un programa de talleres y exposiciones de: Teatro, Danza, Música, Pintura, Literatura, Oratoria, etc.
- Promover la participación y encuentros de intercambio artístico cultural interinstitucional

6. Actividades deportivas.

- Diseñar un programa deportivo enfocado a cumplir con:
- La salud y el bienestar físico.
- La enseñanza de fundamentos básicos de las distintas disciplinas deportivas.
- La recreación, el esparcimiento y la utilización eficaz del tiempo libre; con base en el desarrollo de habilidades, actitudes y valores en el alumno.
- La cultura de seguimiento y desarrollo de los alumnos que son talentos deportivos.

7. Actividades Editoriales.

- Difundir la información de manera oportuna y veraz, entre la comunidad universitaria.

8. Planeación y Evaluación.

- Identificar la demanda educativa de la zona de influencia.
- Elaborar un programa de optimización de los espacios educativos de la universidad.
 - Fomentar en todas las áreas de la universidad la participación y realización de los planes y programas institucionales de desarrollo.
 - Fomentar y aplicar en todas las áreas de la universidad el modelo de evaluación de la calidad (MECASUT) y en el sistema de gestión de la calidad de la institución (ISO 9001:2015).
 - Implementar y fomentar el uso de un sistema automatizado de información integral a nivel Institucional.

9. Administración y Finanzas.

- Plantear acciones que permitan el control y registro del ejercicio de los recursos financieros de la universidad.
- Diseñar e implementar un sistema de control presupuestal.
- Contar con apoyo interno y externo para el desarrollo de la estructura organizacional.
 - Buscar la eficiencia y desarrollo de los recursos humanos a través de un proceso de reclutamiento, capacitación y actualización de personal.
 - Implementar un procedimiento de reclutamiento, selección y contratación del personal que satisfaga las necesidades de la universidad.
 - Crear un programa de capacitación y actualización para el personal de acuerdo a las actividades y funciones de su puesto y de su área.
 - Establecer un programa de capacitación cruzada de personal con el propósito de coadyuvar a incrementar la productividad laboral.
 - Desarrollar un programa de necesidades de construcción y equipamiento de acuerdo a las necesidades de los programas educativos.
 - Desarrollar un programa de mantenimiento preventivo y correctivo.
 - Contar con un plan de actualización y capacitación del sistema de inventarios.

Además de todas las anteriores actividades que se plasman en Plan Institucional de Desarrollo de la Universidad, se cuenta con la certificación ISO 9001:2015, mismo que dentro de sus múltiples procesos encamina a la institución a la mejora continua mediante su Sistema de Gestión de Calidad en todas las áreas, obteniendo año con año la recertificación en la norma.

14. Información por Segmentos

La Universidad no presenta su información financiera de manera segmentada.

15. Eventos Posteriores al Cierre

Durante el periodo posterior al que se informa no existieron eventos que afecten económica ni financieramente a la Universidad, sin que surta efecto alguno sobre los estados financieros que se presentan.

16. Partes Relacionadas


Para el cierre del trimestre julio – septiembre de 2020 no existen partes relacionadas que pudieran ejercer influencia significativa sobre la toma de decisiones financieras y operativas.

Nota de Gestión Administrativa 17

De conformidad con la nota de gestión administrativa número 17 la Información Contable deberá estar firmada en cada página de la misma e incluir al final la siguiente leyenda: "Bajo protesta de decir verdad declaramos que los Estados Financieros y sus notas, son razonablemente correctos y son responsabilidad del emisor"



Mtro. Óscar Fernando López Elizondo
Rector



L.C. Eberardo Vazquez Ortiz
Director de Administración y Finanzas

- r) Balanza de comprobación detallada al cuarto nivel del tercer trimestre de 2020, incluyendo las cuentas de orden contables y presupuestarias.

UNIVERSIDAD TECNOLÓGICA DEL NORTE DE COAHUILA

Balanza de Comprobación

Del 01 de julio al 30 de septiembre de 2020

CÓDIGO	CUENTA CONTABLE	SALDO INICIAL	CARGOS	ABONOS	SALDO FINAL
1	ACTIVO	110,694,494.88	65,165,938.19	59,881,289.34	115,979,143.70
1.1	ACTIVO CIRCULANTE	7,723,797.15	64,919,923.83	59,881,289.34	12,762,431.64
1.1.1	EFFECTIVO Y EQUIVALENTES	7,710,580.00	45,857,731.19	40,818,121.67	12,750,189.52
1.1.1.1	EFFECTIVO	0.00	0.00	0.00	0.00
1.1.1.2	BANCOS/TESORERÍA	7,707,080.00	45,857,731.19	40,818,121.67	12,746,689.52
1.1.1.3	BANCOS/DEPENDENCIAS Y OTROS	0.00	0.00	0.00	0.00
1.1.1.4	INVERSIONES TEMPORALES (HASTA 3 MESES)	0.00	0.00	0.00	0.00
1.1.1.5	FONDOS CON AFECTACIÓN ESPECÍFICA	0.00	0.00	0.00	0.00
1.1.1.6	DEPÓSITOS DE FONDOS DE TERCEROS EN GARANTÍA Y/O ADMINISTRACIÓN	3,500.00	0.00	0.00	3,500.00
1.1.1.9	OTROS EFFECTIVOS Y EQUIVALENTES	0.00	0.00	0.00	0.00
1.1.2	DERECHOS A RECIBIR EFFECTIVO O EQUIVALENTES	13,217.15	19,056,624.64	19,057,599.67	12,242.12
1.1.2.1	INVERSIONES FINANCIERAS DE CORTO PLAZO	0.00	0.00	0.00	0.00
1.1.2.2	CUENTAS POR COBRAR A CORTO PLAZO	0.00	19,018,499.50	19,018,499.50	0.00
1.1.2.3	DEUDORES DIVERSOS POR COBRAR A CORTO PLAZO	3,217.15	38,125.14	39,100.17	2,242.12
1.1.2.4	INGRESOS POR RECUPERAR A CORTO PLAZO	0.00	0.00	0.00	0.00
1.1.2.5	DEUDORES POR ANTICIPOS DE LA TESORERÍA A CORTO PLAZO	10,000.00	0.00	0.00	10,000.00
1.1.2.6	PRÉSTAMOS OTORGADOS A CORTO PLAZO	0.00	0.00	0.00	0.00
1.1.2.9	OTROS DERECHOS A RECIBIR EFFECTIVO O EQUIVALENTES A CORTO PLAZO	0.00	0.00	0.00	0.00
1.1.3	DERECHOS A RECIBIR BIENES O SERVICIOS	0.00	5,568.00	5,568.00	0.00
1.1.3.1	ANTICIPO A PROVEEDORES POR ADQUISICIÓN DE BIENES Y PRESTACIÓN DE SERVICIOS A CORTO PLAZO	0.00	5,568.00	55,868.00	0.00
1.1.3.2	ANTICIPO A PROVEEDORES POR ADQUISICIÓN DE BIENES INMUEBLES Y MUEBLES A CORTO PLAZO	0.00	0.00	0.00	0.00
1.1.3.3	ANTICIPO A PROVEEDORES POR ADQUISICIÓN DE BIENES INTANGIBLES A CORTO PLAZO	0.00	0.00	0.00	0.00
1.1.3.4	ANTICIPO A CONTRATISTAS POR OBRAS PÚBLICAS A CORTO PLAZO	0.00	0.00	0.00	0.00
1.1.3.9	OTROS DERECHOS A RECIBIR BIENES O SERVICIOS A CORTO PLAZO	0.00	0.00	0.00	0.00
1.1.4	INVENTARIOS	0.00	0.00	0.00	0.00
1.1.4.1	INVENTARIO DE MERCANCIAS PARA VENTA	0.00	0.00	0.00	0.00
1.1.4.2	INVENTARIO DE MERCANCIAS TERMINADAS	0.00	0.00	0.00	0.00
1.1.4.3	INVENTARIO DE MERCANCIAS EN PROCESO DE ELABORACIÓN	0.00	0.00	0.00	0.00
1.1.4.4	INVENTARIO DE MATERIAS PRIMAS, MATERIALES Y SUMINISTROS PARA PRODUCCIÓN	0.00	0.00	0.00	0.00
1.1.4.5	BIENES EN TRÁNSITO	0.00	0.00	0.00	0.00
1.1.5	ALMACENES	0.00	0.00	0.00	0.00
1.1.5.1	ALMACÉN DE MATERIALES Y SUMINISTROS DE CONSUMO	0.00	0.00	0.00	0.00
1.1.6	ESTIMACIÓN POR PÉRDIDA O DETERIORO DE ACTIVOS CIRCULANTES	0.00	0.00	0.00	0.00
1.1.6.1	ESTIMACIONES PARA CUENTAS INCOBRABLES POR DERECHOS A RECIBIR EFFECTIVO O EQUIVALENTES	0.00	0.00	0.00	0.00
1.1.6.2	ESTIMACIÓN POR DETERIORO DE INVENTARIOS	0.00	0.00	0.00	0.00
1.1.9	OTROS ACTIVOS CIRCULANTES	0.00	0.00	0.00	0.00
1.1.9.1	VALORES EN GARANTÍA	0.00	0.00	0.00	0.00
1.1.9.2	BIENES EN GARANTÍA (EXCLUYE DEPÓSITOS DE FONDOS)	0.00	0.00	0.00	0.00
1.1.9.3	BIENES DERIVADOS DE EMBARGOS, DECOMISOS, ASEGURAMIENTOS Y DACIÓN EN PAGO	0.00	0.00	0.00	0.00
1.1.9.4	ADQUISICIÓN CON FONDOS DE TERCEROS	0.00	0.00	0.00	0.00
1.2	ACTIVO NO CIRCULANTE	102,970,697.73	246,014.36	0.00	103,216,712.10
1.2.1	INVERSIONES FINANCIERAS A LARGO PLAZO	0.00	0.00	0.00	0.00
1.2.1.1	INVERSIONES A LARGO PLAZO	0.00	0.00	0.00	0.00
1.2.1.2	TÍTULOS Y VALORES A LARGO PLAZO	0.00	0.00	0.00	0.00
1.2.1.3	FIDEICOMISOS, MANDATOS Y CONTRATOS ANÁLOGOS	0.00	0.00	0.00	0.00
1.2.1.4	PARTICIPACIONES Y APORTACIONES DE CAPITAL	0.00	0.00	0.00	0.00
1.2.2	DERECHOS A RECIBIR EFFECTIVO O EQUIVALENTES A LARGO PLAZO	0.00	0.00	0.00	0.00
1.2.2.1	DOCUMENTOS POR COBRAR A LARGO PLAZO	0.00	0.00	0.00	0.00
1.2.2.2	DEUDORES DIVERSOS A LARGO PLAZO	0.00	0.00	0.00	0.00
1.2.2.3	INGRESOS POR RECUPERAR A LARGO PLAZO	0.00	0.00	0.00	0.00
1.2.2.4	PRÉSTAMOS OTORGADOS A LARGO PLAZO	0.00	0.00	0.00	0.00
1.2.2.9	OTROS DERECHOS A RECIBIR EFFECTIVO O EQUIVALENTES A LARGO PLAZO	0.00	0.00	0.00	0.00
1.2.3	BIENES INMUEBLES, INFRAESTRUCTURA Y CONSTRUCCIONES EN PROCESO	125,486,836.51	0.00	0.00	125,486,836.50
1.2.3.1	TERRENOS	31,926,000.00	0.00	0.00	31,926,000.00
1.2.3.2	VIVIENDAS	0.00	0.00	0.00	0.00
1.2.3.3	EDIFICIOS NO HABITACIONALES	85,824,341.86	0.00	0.00	85,824,341.86
1.2.3.4	INFRAESTRUCTURA	1,225,644.70	0.00	0.00	1,225,644.70
1.2.3.5	CONSTRUCCIONES EN PROCESO EN BIENES DE DOMINIO PÚBLICO	0.00	0.00	0.00	0.00
1.2.3.6	CONSTRUCCIONES EN PROCESO EN BIENES PROPIOS	0.00	0.00	0.00	0.00
1.2.3.9	OTROS BIENES INMUEBLES	6,510,849.95	0.00	0.00	6,510,849.95
1.2.4	BIENES MUEBLES	52,770,176.36	246,014.36	0.00	53,016,190.72
1.2.4.1	MOBILIARIO Y EQUIPO DE ADMINISTRACIÓN	22,830,281.77	176,958.11	0.00	23,007,239.88
1.2.4.2	MOBILIARIO Y EQUIPO EDUCACIONAL Y RECREATIVO	776,294.20	0.00	0.00	776,294.20
1.2.4.3	EQUIPO E INSTRUMENTAL MÉDICO Y DE LABORATORIO	203,744.80	0.00	0.00	203,744.80
1.2.4.4	VEHÍCULOS Y EQUIPO DE TRANSPORTE	4,472,415.99	0.00	0.00	4,472,415.99
1.2.4.5	EQUIPO DE DEFENSA Y SEGURIDAD	0.00	0.00	0.00	0.00
1.2.4.6	MAQUINARIA, OTROS EQUIPOS Y HERRAMIENTAS	24,405,659.60	69,056.25	0.00	24,474,715.85
1.2.4.7	COLECCIONES, OBRAS DE ARTE Y OBJETOS VALIOSOS	81,780.00	0.00	0.00	81,780.00
1.2.4.8	ACTIVOS BIOLÓGICOS	0.00	0.00	0.00	0.00
1.2.5	ACTIVOS INTANGIBLES	4,411,758.51	0.00	0.00	4,411,758.51
1.2.5.1	SOFTWARE	4,411,758.51	0.00	0.00	4,411,758.51
1.2.5.2	PATENTES, MARCAS Y DERECHOS	0.00	0.00	0.00	0.00


1.2.5.3	CONCESIONES Y FRANQUICIAS	0.00	0.00	0.00	0.00
1.2.5.4	LICENCIAS	0.00	0.00	0.00	0.00
1.2.5.9	OTROS ACTIVOS INTANGIBLES	0.00	0.00	0.00	0.00
1.2.6	DEPRECIACIÓN, DETERIORO Y AMORTIZACIÓN ACUMULADA DE BIENES	-79,698,073.65	0.00	0.00	-79,698,073.65
1.2.6.1	DEPRECIACIÓN ACUMULADA DE BIENES INMUEBLES	-46,765,879.44	0.00	0.00	-46,765,879.44
1.2.6.2	DEPRECIACIÓN ACUMULADA DE INFRAESTRUCTURA	-694,532.00	0.00	0.00	-694,532.00
1.2.6.3	DEPRECIACIÓN ACUMULADA DE BIENES MUEBLES	-30,308,911.95	0.00	0.00	-30,308,911.95
1.2.6.4	DETERIORO ACUMULADO DE ACTIVOS BIOLÓGICOS	0.00	0.00	0.00	0.00
1.2.6.5	AMORTIZACIÓN ACUMULADA DE ACTIVOS INTANGIBLES	-1,928,750.26	0.00	0.00	-1,928,750.26
1.2.7	ACTIVOS DIFERIDOS	0.00	0.00	0.00	0.00
1.2.7.1	ESTUDIOS, FORMULACIÓN Y EVALUACIÓN DE PROYECTOS	0.00	0.00	0.00	0.00
1.2.7.2	DERECHOS SOBRE BIENES EN RÉGIMEN DE ARRENDAMIENTO FINANCIERO	0.00	0.00	0.00	0.00
1.2.7.3	GASTOS PAGADOS POR ADELANTADO A LARGO PLAZO	0.00	0.00	0.00	0.00
1.2.7.4	ANTICIPOS A LARGO PLAZO	0.00	0.00	0.00	0.00
1.2.7.5	BENEFICIOS AL RETIRO DE EMPLEADOS PAGADOS POR ADELANTADO	0.00	0.00	0.00	0.00
1.2.7.9	OTROS ACTIVOS DIFERIDOS	0.00	0.00	0.00	0.00
1.2.8	ESTIMACIÓN POR PÉRDIDA O DETERIORO DE ACTIVOS NO CIRCULANTES	0.00	0.00	0.00	0.00
1.2.8.1	ESTIMACIONES POR PÉRDIDA DE CUENTAS INCOBRABLES DE DOCUMENTOS POR COBRAR A LARGO PLAZO	0.00	0.00	0.00	0.00
1.2.8.2	ESTIMACIONES POR PÉRDIDA DE CUENTAS INCOBRABLES DE DEUDORES DIVERSOS POR COBRAR A LARGO PLAZO	0.00	0.00	0.00	0.00
1.2.8.3	ESTIMACIONES POR PÉRDIDA DE CUENTAS INCOBRABLES DE INGRESOS POR COBRAR A LARGO PLAZO	0.00	0.00	0.00	0.00
1.2.8.4	ESTIMACIONES POR PÉRDIDA DE CUENTAS INCOBRABLES DE PRÉSTAMOS OTORGADOS A LARGO PLAZO	0.00	0.00	0.00	0.00
1.2.8.9	ESTIMACIONES POR PÉRDIDA DE OTRAS CUENTAS INCOBRABLES A LARGO PLAZO	0.00	0.00	0.00	0.00
1.2.9	OTROS ACTIVOS NO CIRCULANTES	0.00	0.00	0.00	0.00
1.2.9.1	BIENES EN CONCESIÓN	0.00	0.00	0.00	0.00
1.2.9.2	BIENES EN ARRENDAMIENTO FINANCIERO	0.00	0.00	0.00	0.00
1.2.9.3	BIENES EN COMODATO	0.00	0.00	0.00	0.00
2	PASIVO	8,273,627.18	18,838,681.46	18,268,150.64	7,703,096.36
2.1	PASIVO CIRCULANTE	8,273,627.18	18,838,681.46	18,268,150.64	7,703,096.36
2.1.1	CUENTAS POR PAGAR A CORTO PLAZO	1,763,289.12	17,704,740.93	16,970,805.63	1,029,353.82
2.1.1.1	SERVICIOS PERSONALES POR PAGAR A CORTO PLAZO	0.00	6,263,968.23	6,263,968.23	0.00
2.1.1.2	PROVEEDORES POR PAGAR A CORTO PLAZO	0.00	2,884,661.66	2,884,661.66	0.00
2.1.1.3	CONTRATISTAS POR OBRAS PÚBLICAS POR PAGAR A CORTO PLAZO	0.00	0.00	0.00	0.00
2.1.1.4	PARTICIPACIONES Y APORTACIONES POR PAGAR A CORTO PLAZO	0.00	0.00	0.00	0.00
2.1.1.5	TRANSFERENCIAS OTORGADAS POR PAGAR A CORTO PLAZO	0.00	130,957.50	130,957.50	0.00
2.1.1.6	INTERESES, COMISIONES Y OTROS GASTOS DE LA DEUDA PÚBLICA POR PAGAR A CORTO PLAZO	0.00	0.00	0.00	0.00
2.1.1.7	RETENCIONES Y CONTRIBUCIONES POR PAGAR A CORTO PLAZO	1,763,289.12	8,383,918.37	7,649,983.07	1,029,353.82
2.1.1.8	DEVOLUCIONES DE LA LEY DE INGRESOS POR PAGAR A CORTO PLAZO	0.00	0.00	0.00	0.00
2.1.1.9	OTRAS CUENTAS POR PAGAR A CORTO PLAZO	0.00	41,595.17	41,595.17	0.00
2.1.2	DOCUMENTOS POR PAGAR A CORTO PLAZO	0.00	0.00	0.00	0.00
2.1.2.1	DOCUMENTOS COMERCIALES POR PAGAR A CORTO PLAZO	0.00	0.00	0.00	0.00
2.1.2.2	DOCUMENTOS CON CONTRATISTAS POR OBRAS PÚBLICAS POR PAGAR A CORTO PLAZO	0.00	0.00	0.00	0.00
2.1.2.9	OTROS DOCUMENTOS POR PAGAR A CORTO PLAZO	0.00	0.00	0.00	0.00
2.1.3	PORCIÓN A CORTO PLAZO DE LA DEUDA PÚBLICA A LARGO PLAZO	0.00	0.00	0.00	0.00
2.1.3.1	PORCIÓN A CORTO PLAZO DE LA DEUDA PÚBLICA INTERNA	0.00	0.00	0.00	0.00
2.1.3.2	PORCIÓN A CORTO PLAZO DE LA DEUDA PÚBLICA EXTERNA	0.00	0.00	0.00	0.00
2.1.3.3	PORCIÓN A CORTO PLAZO DE ARRENDAMIENTO FINANCIERO	0.00	0.00	0.00	0.00
2.1.4	TÍTULOS Y VALORES A CORTO PLAZO	0.00	0.00	0.00	0.00
2.1.4.1	TÍTULOS Y VALORES DE LA DEUDA PÚBLICA INTERNA A CORTO PLAZO	0.00	0.00	0.00	0.00
2.1.4.2	TÍTULOS Y VALORES DE LA DEUDA PÚBLICA EXTERNA A CORTO PLAZO	0.00	0.00	0.00	0.00
2.1.5	PASIVOS DIFERIDOS A CORTO PLAZO	0.00	0.00	0.00	0.00
2.1.5.1	INGRESOS COBRADOS POR ADELANTADO A CORTO PLAZO	0.00	0.00	0.00	0.00
2.1.5.2	INTERESES COBRADOS POR ADELANTADO A CORTO PLAZO	0.00	0.00	0.00	0.00
2.1.5.9	OTROS PASIVOS DIFERIDOS A CORTO PLAZO	0.00	0.00	0.00	0.00
2.1.6	FONDOS Y BIENES DE TERCEROS EN GARANTÍA Y/O ADMINISTRACIÓN A CORTO PLAZO	0.00	0.00	0.00	0.00
2.1.6.1	FONDOS EN GARANTÍA A CORTO PLAZO	0.00	0.00	0.00	0.00
2.1.6.2	FONDOS EN ADMINISTRACIÓN A CORTO PLAZO	0.00	0.00	0.00	0.00
2.1.6.3	FONDOS CONTINGENTES A CORTO PLAZO	0.00	0.00	0.00	0.00
2.1.6.4	FONDOS DE FIDEICOMISOS, MANDATOS Y CONTRATOS ANÁLOGOS A CORTO PLAZO	0.00	0.00	0.00	0.00
2.1.6.5	OTROS FONDOS DE TERCEROS EN GARANTÍA Y/O ADMINISTRACIÓN A CORTO PLAZO	0.00	0.00	0.00	0.00
2.1.6.6	VALORES Y BIENES EN GARANTÍA A CORTO PLAZO	0.00	0.00	0.00	0.00
2.1.7	PROVISIONES A CORTO PLAZO	6,510,338.06	1,133,940.53	1,297,345.01	6,673,742.54
2.1.7.1	PROVISIÓN PARA DEMANDAS Y JUICIOS A CORTO PLAZO	2,782,380.48	1,073,528.15	1,297,345.01	3,006,197.34
2.1.7.2	PROVISIÓN PARA CONTINGENCIAS A CORTO PLAZO	0.00	0.00	0.00	0.00
2.1.7.9	OTRAS PROVISIONES A CORTO PLAZO	3,727,957.58	60,412.38	0.00	3,667,545.20
2.1.9	OTROS PASIVOS A CORTO PLAZO	0.00	0.00	0.00	0.00
2.1.9.1	INGRESOS POR CLASIFICAR	0.00	0.00	0.00	0.00
2.1.9.2	RECAUDACIÓN POR PARTICIPAR	0.00	0.00	0.00	0.00
2.1.9.9	OTROS PASIVOS CIRCULANTES	0.00	0.00	0.00	0.00
2.2	PASIVO NO CIRCULANTE	0.00	0.00	0.00	0.00
2.2.1	CUENTAS POR PAGAR A LARGO PLAZO	0.00	0.00	0.00	0.00
2.2.1.1	PROVEEDORES POR PAGAR A LARGO PLAZO	0.00	0.00	0.00	0.00
2.2.1.2	CONTRATISTAS POR OBRAS PÚBLICAS POR PAGAR A LARGO PLAZO	0.00	0.00	0.00	0.00
2.2.2	DOCUMENTOS POR PAGAR A LARGO PLAZO	0.00	0.00	0.00	0.00
2.2.2.1	DOCUMENTOS COMERCIALES POR PAGAR A LARGO PLAZO	0.00	0.00	0.00	0.00
2.2.2.2	DOCUMENTOS CON CONTRATISTAS POR OBRAS PÚBLICAS POR PAGAR A LARGO PLAZO	0.00	0.00	0.00	0.00

2.2.2.9	OTROS DOCUMENTOS POR PAGAR A LARGO PLAZO	0.00	0.00	0.00	0.00
2.2.3	DEUDA PÚBLICA A LARGO PLAZO	0.00	0.00	0.00	0.00
2.2.3.1	TÍTULOS Y VALORES DE LA DEUDA PÚBLICA INTERNA A LARGO PLAZO	0.00	0.00	0.00	0.00
2.2.3.2	TÍTULOS Y VALORES DE LA DEUDA PÚBLICA EXTERNA A LARGO PLAZO	0.00	0.00	0.00	0.00
2.2.3.3	PRÉSTAMOS DE LA DEUDA PÚBLICA INTERNA POR PAGAR A LARGO PLAZO	0.00	0.00	0.00	0.00
2.2.3.4	PRÉSTAMOS DE LA DEUDA PÚBLICA EXTERNA POR PAGAR A LARGO PLAZO	0.00	0.00	0.00	0.00
2.2.3.5	ARRENDAMIENTO FINANCIERO POR PAGAR A LARGO PLAZO	0.00	0.00	0.00	0.00
2.2.4	PASIVOS DIFERIDOS A LARGO PLAZO	0.00	0.00	0.00	0.00
2.2.4.1	CRÉDITOS DIFERIDOS A LARGO PLAZO	0.00	0.00	0.00	0.00
2.2.4.2	INTERESES COBRADOS POR ADELANTADO A LARGO PLAZO	0.00	0.00	0.00	0.00
2.2.4.9	OTROS PASIVOS DIFERIDOS A LARGO PLAZO	0.00	0.00	0.00	0.00
2.2.5	FONDOS Y BIENES DE TERCEROS EN GARANTÍA Y/O ADMINISTRACIÓN A LARGO PLAZO	0.00	0.00	0.00	0.00
2.2.5.1	FONDOS EN GARANTÍA A LARGO PLAZO	0.00	0.00	0.00	0.00
2.2.5.2	FONDOS EN ADMINISTRACIÓN A LARGO PLAZO	0.00	0.00	0.00	0.00
2.2.5.3	FONDOS CONTINGENTES A LARGO PLAZO	0.00	0.00	0.00	0.00
2.2.5.4	FONDOS DE FIDEICOMISOS, MANDATOS Y CONTRATOS ANÁLOGOS A LARGO PLAZO	0.00	0.00	0.00	0.00
2.2.5.5	OTROS FONDOS DE TERCEROS EN GARANTÍA Y/O ADMINISTRACIÓN A LARGO PLAZO	0.00	0.00	0.00	0.00
2.2.5.6	VALORES Y BIENES EN GARANTÍA A LARGO PLAZO	0.00	0.00	0.00	0.00
2.2.6	PROVISIONES A LARGO PLAZO	0.00	0.00	0.00	0.00
2.2.6.1	PROVISIÓN PARA DEMANDAS Y JUICIOS A LARGO PLAZO	0.00	0.00	0.00	0.00
2.2.6.2	PROVISIÓN PARA PENSIONES A LARGO PLAZO	0.00	0.00	0.00	0.00
2.2.6.3	PROVISIÓN PARA CONTINGENCIAS A LARGO PLAZO	0.00	0.00	0.00	0.00
2.2.6.9	OTRAS PROVISIONES A LARGO PLAZO	0.00	0.00	0.00	0.00
3	HACIENDA PÚBLICA/ PATRIMONIO	102,420,867.70	13,163,319.83	19,018,499.50	108,276,047.37
3.1	HACIENDA PÚBLICA/PATRIMONIO CONTRIBUIDO	151,655,927.83	0.00	0.00	151,655,927.83
3.1.1	APORTACIONES	0.00	0.00	0.00	0.00
3.1.2	DONACIONES DE CAPITAL	0.00	0.00	0.00	0.00
3.1.3	ACTUALIZACIÓN DE LA HACIENDA PÚBLICA/PATRIMONIO	151,655,927.83	0.00	0.00	151,655,927.83
3.2	HACIENDA PÚBLICA /PATRIMONIO GENERADO	151,655,927.83	0.00	0.00	151,655,927.83
3.2.1	RESULTADOS DEL EJERCICIO (AHORRO/ DESAHORRO)	-49,235,060.13	13,163,319.83	19,018,499.50	-43,279,880.46
3.2.2	RESULTADOS DE EJERCICIOS ANTERIORES	3,753,214.32	13,163,319.83	19,018,499.50	9,608,393.99
3.2.3	REVALÚOS	-52,417,357.07	0.00	0.00	-52,417,357.07
3.2.3.1	REVALÚO DE BIENES INMUEBLES	0.00	0.00	0.00	0.00
3.2.3.2	REVALÚO DE BIENES MUEBLES	0.00	0.00	0.00	0.00
3.2.3.3	REVALÚO DE BIENES INTANGIBLES	0.00	0.00	0.00	0.00
3.2.3.9	OTROS REVALÚOS	0.00	0.00	0.00	0.00
3.2.4	RESERVAS	0.00	0.00	0.00	0.00
3.2.4.1	RESERVAS DE PATRIMONIO	0.00	0.00	0.00	0.00
3.2.4.2	RESERVAS TERRITORIALES	0.00	0.00	0.00	0.00
3.2.4.3	RESERVAS POR CONTINGENCIAS	0.00	0.00	0.00	0.00
3.2.5	RECTIFICACIONES DE RESULTADOS DE EJERCICIOS ANTERIORES	-570,917.38	0.00	0.00	-570,917.38
3.2.5.1	CAMBIOS EN POLÍTICAS CONTABLES	0.00	0.00	0.00	0.00
3.2.5.2	CAMBIOS POR ERRORES CONTABLES	-570,917.38	0.00	0.00	-570,917.38
3.3	EXCESO O INSUFICIENCIA EN LA ACTUALIZACIÓN DE LA HACIENDA PÚBLICA/PATRIMONIO	0.00	0.00	0.00	0.00
3.3.1	RESULTADO POR POSICIÓN MONETARIA	0.00	0.00	0.00	0.00
3.3.2	RESULTADO POR TENENCIA DE ACTIVOS NO MONETARIOS	0.00	0.00	0.00	0.00
4	INGRESOS Y OTROS BENEFICIOS	0.00	19,018,499.50	19,018,499.50	0.00
4.1	INGRESOS DE GESTIÓN	0.00	3,063,471.50	3,063,471.50	0.00
4.1.1	IMPUESTOS	0.00	0.00	0.00	0.00
4.1.1.1	IMPUESTOS SOBRE LOS INGRESOS	0.00	0.00	0.00	0.00
4.1.1.2	IMPUESTOS SOBRE EL PATRIMONIO	0.00	0.00	0.00	0.00
4.1.1.3	IMPUESTOS SOBRE LA PRODUCCIÓN, EL CONSUMO Y LAS TRANSACCIONES	0.00	0.00	0.00	0.00
4.1.1.4	IMPUESTOS AL COMERCIO EXTERIOR	0.00	0.00	0.00	0.00
4.1.1.5	IMPUESTOS SOBRE NÓMINAS Y ASIMILABLES	0.00	0.00	0.00	0.00
4.1.1.6	IMPUESTOS ECOLÓGICOS	0.00	0.00	0.00	0.00
4.1.1.7	ACCESORIOS DE IMPUESTOS	0.00	0.00	0.00	0.00
4.1.1.8	IMPUESTOS NO COMPRENDIDOS EN LA LEY DE INGRESOS VIGENTES, CAUSADOS EN EJERCICIOS FISCALES ANTERIORES PENDIENTES DE LIQUIDACIÓN O PAGO	0.00	0.00	0.00	0.00
4.1.1.9	OTROS IMPUESTOS	0.00	0.00	0.00	0.00
4.1.2	CUOTAS Y APORTACIONES DE SEGURIDAD SOCIAL	0.00	0.00	0.00	0.00
4.1.2.1	APORTACIONES PARA FONDOS DE VIVIENDA	0.00	0.00	0.00	0.00
4.1.2.2	CUOTAS PARA LA SEGURIDAD SOCIAL	0.00	0.00	0.00	0.00
4.1.2.3	CUOTAS DE AHORRO PARA EL RETIRO	0.00	0.00	0.00	0.00
4.1.2.4	ACCESORIOS DE CUOTAS Y APORTACIONES DE SEGURIDAD SOCIAL	0.00	0.00	0.00	0.00
4.1.2.9	OTRAS CUOTAS Y APORTACIONES PARA LA SEGURIDAD SOCIAL	0.00	0.00	0.00	0.00
4.1.3	CONTRIBUCIONES DE MEJORAS	0.00	0.00	0.00	0.00
4.1.3.1	CONTRIBUCIONES DE MEJORAS POR OBRAS PÚBLICAS	0.00	0.00	0.00	0.00
4.1.3.2	CONTRIBUCIONES DE MEJORAS NO COMPRENDIDAS EN LA LEY DE INGRESOS VIGENTE, CAUSADAS EN EJERCICIOS FISCALES ANTERIORES PENDIENTES DE LIQUIDACIÓN O PAGO	0.00	0.00	0.00	0.00
4.1.4	DERECHOS	0.00	0.00	0.00	0.00
4.1.4.1	DERECHOS POR EL USO, GOCE, APROVECHAMIENTO O EXPLOTACIÓN DE BIENES DE DOMINIO PÚBLICO	0.00	0.00	0.00	0.00
4.1.4.2	DERECHOS A LOS HIDROCARBUROS (DEROGADA)	0.00	0.00	0.00	0.00
4.1.4.3	DERECHOS POR PRESTACIÓN DE SERVICIOS	0.00	0.00	0.00	0.00
4.1.4.4	ACCESORIOS DE DERECHOS	0.00	0.00	0.00	0.00
4.1.4.5	DERECHOS NO COMPRENDIDOS EN LA LEY DE INGRESOS VIGENTE, CAUSADOS EN EJERCICIOS FISCALES ANTERIORES PENDIENTES DE LIQUIDACIÓN O PAGO	0.00	0.00	0.00	0.00
4.1.4.9	OTROS DERECHOS	0.00	0.00	0.00	0.00


4.1.5	PRODUCTOS	0.00	0.00	0.00	0.00
4.1.5.1	PRODUCTOS	0.00	0.00	0.00	0.00
4.1.5.2	ENAJENACIÓN DE BIENES MUEBLES NO SUJETOS A SER INVENTARIADOS (DEROGADA)	0.00	0.00	0.00	0.00
4.1.5.3	ACCESORIOS DE PRODUCTOS (DEROGADA)	0.00	0.00	0.00	0.00
4.1.5.4	PRODUCTOS NO COMPRENDIDOS EN LA LEY DE INGRESOS VIGENTE, CAUSADOS EN EJERCICIOS FISCALES ANTERIORES PENDIENTES DE LIQUIDACIÓN O PAGO	0.00	0.00	0.00	0.00
4.1.5.9	OTROS PRODUCTOS QUE GENERAN INGRESOS CORRIENTES (DEROGADA)	0.00	0.00	0.00	0.00
4.1.6	APROVECHAMIENTOS	0.00	0.00	0.00	0.00
4.1.6.1	INCENTIVOS DERIVADOS DE LA COLABORACIÓN FISCAL (DEROGADA)	0.00	0.00	0.00	0.00
4.1.6.2	MULTAS	0.00	0.00	0.00	0.00
4.1.6.3	INDEMNIZACIONES	0.00	0.00	0.00	0.00
4.1.6.4	REINTEGROS	0.00	0.00	0.00	0.00
4.1.6.5	APROVECHAMIENTOS PROVENIENTES DE OBRAS PÚBLICAS	0.00	0.00	0.00	0.00
4.1.6.6	APROVECHAMIENTOS NO COMPRENDIDOS EN LA LEY DE INGRESOS VIGENTE, CAUSADOS EN EJERCICIOS FISCALES ANTERIORES PENDIENTES DE LIQUIDACIÓN O PAGO	0.00	0.00	0.00	0.00
4.1.6.7	APROVECHAMIENTOS POR APORTACIONES Y COOPERACIONES (DEROGADA)	0.00	0.00	0.00	0.00
4.1.6.8	ACCESORIOS DE APROVECHAMIENTOS	0.00	0.00	0.00	0.00
4.1.6.9	OTROS APROVECHAMIENTOS	0.00	0.00	0.00	0.00
4.1.7	INGRESOS POR VENTA DE BIENES Y PRESTACIÓN DE SERVICIOS	0.00	3,063,471.50	3,063,471.50	0.00
4.1.7.1	INGRESOS POR VENTA DE BIENES Y PRESTACIÓN DE SERVICIOS DE INSTITUCIONES PÚBLICAS DE SEGURIDAD SOCIAL	0.00	0.00	0.00	0.00
4.1.7.2	INGRESOS POR VENTA DE BIENES Y PRESTACIÓN DE SERVICIOS DE EMPRESAS PRODUCTIVAS DEL ESTADO	0.00	0.00	0.00	0.00
4.1.7.3	INGRESOS POR VENTA DE BIENES Y PRESTACIÓN DE SERVICIOS DE ENTIDADES PARAESTATALES Y FIDEICOMISOS NO EMPR	0.00	3,063,471.50	3,063,471.50	0.00
4.1.7.4	INGRESOS POR VENTA DE BIENES Y PRESTACIÓN DE SERVICIOS DE ENTIDADES PARAESTATALES EMPRESARIALES NO FINA	0.00	0.00	0.00	0.00
4.1.7.5	INGRESOS POR VENTA DE BIENES Y PRESTACIÓN DE SERVICIOS DE ENTIDADES PARAESTATALES EMPRESARIALES FINANCI	0.00	0.00	0.00	0.00
4.1.7.6	INGRESOS POR VENTA DE BIENES Y PRESTACIÓN DE SERVICIOS DE ENTIDADES PARAESTATALES EMPRESARIALES FINANCI	0.00	0.00	0.00	0.00
4.1.7.7	INGRESOS POR VENTA DE BIENES Y PRESTACIÓN DE SERVICIOS DE FIDEICOMISOS FINANCIEROS PÚBLICOS CON PARTICIPA	0.00	0.00	0.00	0.00
4.1.7.8	INGRESOS POR VENTA DE BIENES Y PRESTACIÓN DE SERVICIOS DE LOS PODERES LEGISLATIVO Y JUDICIAL, Y DE LOS ÓRGA	0.00	0.00	0.00	0.00
4.1.9	INGRESOS NO COMPRENDIDOS EN LAS FRACCIONES DE LA LEY DE INGRESOS CAUSADOS EN EJERCICIOS FISCALES ANTER	0.00	0.00	0.00	0.00
4.1.9.1	IMPUESTOS NO COMPRENDIDOS EN LAS FRACCIONES DE LA LEY DE INGRESOS CAUSADOS EN EJERCICIOS FISCALES ANTER	0.00	0.00	0.00	0.00
4.1.9.2	CONTRIBUCIONES DE MEJORAS, DERECHOS, PRODUCTOS Y APROVECHAMIENTOS NO COMPRENDIDOS EN LAS FRACCIONES	0.00	0.00	0.00	0.00
4.2	PARTICIPACIONES, APORTACIONES, CONVENIOS, INCENTIVOS DERIVADOS DE LA COLABORACIÓN FISCAL, FONDOS DISTINTOS DE APORTACIONES, TRANSFERENCIAS, ASIGNACIONES, SUBSIDIOS Y SUBVENCIONES, Y PENSIONES Y JUBILACIONES	0.00	15,955,028.00	15,955,028.00	0.00
4.2.1	PARTICIPACIONES, APORTACIONES, CONVENIOS, INCENTIVOS DERIVADOS DE LA COLABORACIÓN FISCAL Y FONDOS DISTINTOS DE APORTACIONES	0.00	15,955,028.00	15,955,028.00	0.00
4.2.1.1	PARTICIPACIONES	0.00	0.00	0.00	0.00
4.2.1.2	APORTACIONES	0.00	0.00	0.00	0.00
4.2.1.3	CONVENIOS	0.00	15,955,028.00	15,955,028.00	0.00
4.2.1.4	INCENTIVOS DERIVADOS DE LA COLABORACIÓN FISCAL	0.00	0.00	0.00	0.00
4.2.1.5	FONDOS DISTINTOS DE APORTACIONES	0.00	0.00	0.00	0.00
4.2.2	TRANSFERENCIAS, ASIGNACIONES, SUBSIDIOS Y SUBVENCIONES, Y PENSIONES Y JUBILACIONES	0.00	0.00	0.00	0.00
4.2.2.1	TRANSFERENCIAS Y ASIGNACIONES	0.00	0.00	0.00	0.00
4.2.2.2	TRANSFERENCIAS DEL SECTOR PÚBLICO (DEROGADA)	0.00	0.00	0.00	0.00
4.2.2.3	SUBSIDIOS Y SUBVENCIONES	0.00	0.00	0.00	0.00
4.2.2.4	AYUDAS SOCIALES (DEROGADA)	0.00	0.00	0.00	0.00
4.2.2.5	PENSIONES Y JUBILACIONES	0.00	0.00	0.00	0.00
4.2.2.6	TRANSFERENCIAS DEL EXTERIOR (DEROGADA)	0.00	0.00	0.00	0.00
4.2.2.7	TRANSFERENCIAS DEL FONDO MEXICANO DEL PETRÓLEO PARA LA ESTABILIZACIÓN Y EL DESARROLLO	0.00	0.00	0.00	0.00
4.3	OTROS INGRESOS Y BENEFICIOS	0.00	0.00	0.00	0.00
4.3.1	INGRESOS FINANCIEROS	0.00	0.00	0.00	0.00
4.3.1.1	INTERESES GANADOS DE TÍTULOS, VALORES Y DEMÁS INSTRUMENTOS FINANCIEROS	0.00	0.00	0.00	0.00
4.3.1.9	OTROS INGRESOS FINANCIEROS	0.00	0.00	0.00	0.00
4.3.2	INCREMENTO POR VARIACIÓN DE INVENTARIOS	0.00	0.00	0.00	0.00
4.3.2.1	INCREMENTO POR VARIACIÓN DE INVENTARIOS DE MERCANCÍAS PARA VENTA	0.00	0.00	0.00	0.00
4.3.2.2	INCREMENTO POR VARIACIÓN DE INVENTARIOS DE MERCANCÍAS TERMINADAS	0.00	0.00	0.00	0.00
4.3.2.3	INCREMENTO POR VARIACIÓN DE INVENTARIOS DE MERCANCÍAS EN PROCESO DE ELABORACIÓN	0.00	0.00	0.00	0.00
4.3.2.4	INCREMENTO POR VARIACIÓN DE INVENTARIOS DE MATERIAS PRIMAS, MATERIALES Y SUMINISTROS PARA PRODUCCIÓN	0.00	0.00	0.00	0.00
4.3.2.5	INCREMENTO POR VARIACIÓN DE ALMACÉN DE MATERIAS PRIMAS, MATERIALES Y SUMINISTROS DE CONSUMO	0.00	0.00	0.00	0.00
4.3.3	DISMINUCIÓN DEL EXCESO DE ESTIMACIONES POR PÉRDIDA O DETERIORO U OBSOLESCENCIA	0.00	0.00	0.00	0.00
4.3.3.1	DISMINUCIÓN DEL EXCESO DE ESTIMACIONES POR PÉRDIDA O DETERIORO U OBSOLESCENCIA	0.00	0.00	0.00	0.00
4.3.4	DISMINUCIÓN DEL EXCESO DE PROVISIONES	0.00	0.00	0.00	0.00
4.3.4.1	DISMINUCIÓN DEL EXCESO DE PROVISIONES	0.00	0.00	0.00	0.00
4.3.9	OTROS INGRESOS Y BENEFICIOS VARIOS	0.00	0.00	0.00	0.00
4.3.9.1	OTROS INGRESOS DE EJERCICIOS ANTERIORES (DEROGADA)	0.00	0.00	0.00	0.00
4.3.9.2	BONIFICACIONES Y DESCUENTOS OBTENIDOS	0.00	0.00	0.00	0.00
4.3.9.3	DIFERENCIAS POR TIPO DE CAMBIO A FAVOR	0.00	0.00	0.00	0.00
4.3.9.4	DIFERENCIAS DE COTIZACIONES A FAVOR EN VALORES NEGOCIABLES	0.00	0.00	0.00	0.00
4.3.9.5	RESULTADO POR POSICIÓN MONETARIA	0.00	0.00	0.00	0.00
4.3.9.6	UTILIDADES POR PARTICIPACIÓN PATRIMONIAL	0.00	0.00	0.00	0.00
4.3.9.7	DIFERENCIAS POR REESTRUCTURACIÓN DE DEUDA PÚBLICA A FAVOR	0.00	0.00	0.00	0.00
4.3.9.9	OTROS INGRESOS Y BENEFICIOS VARIOS	0.00	0.00	0.00	0.00
5	GASTOS Y OTRAS PERDIDAS	0.00	13,163,319.83	13,163,319.83	0.00
5.1	GASTOS DE FUNCIONAMIENTO	0.00	13,032,722.33	13,032,722.33	0.00
5.1.1	SERVICIOS PERSONALES	0.00	10,336,407.30	10,336,407.30	0.00
5.1.1.1	REMUNERACIONES AL PERSONAL DE CARÁCTER PERMANENTE	0.00	7,282,517.06	7,282,517.06	0.00
5.1.1.2	REMUNERACIONES AL PERSONAL DE CARÁCTER TRANSITORIO	0.00	13,279.40	13,279.40	0.00
5.1.1.3	REMUNERACIONES ADICIONALES Y ESPECIALES	0.00	1,475,371.74	1,475,371.74	0.00
5.1.1.4	SEGURIDAD SOCIAL	0.00	1,186,481.06	1,186,481.06	0.00
5.1.1.5	OTRAS PRESTACIONES SOCIALES Y ECONÓMICAS	0.00	378,758.04	378,758.04	0.00

5.1.1.6	PAGO DE ESTÍMULOS A SERVIDORES PÚBLICOS	0.00	0.00	0.00	0.00
5.1.2	MATERIALES Y SUMINISTROS	0.00	245,842.65	245,842.65	0.00
5.1.2.1	MATERIALES DE ADMINISTRACIÓN, EMISIÓN DE DOCUMENTOS Y ARTÍCULOS OFICIALES	0.00	65,312.27	65,312.27	0.00
5.1.2.2	ALIMENTOS Y UTENSILIOS	0.00	8,659.27	8,659.27	0.00
5.1.2.3	MATERIAS PRIMAS Y MATERIALES DE PRODUCCIÓN Y COMERCIALIZACIÓN	0.00	28,000.00	28,000.00	0.00
5.1.2.4	MATERIALES Y ARTÍCULOS DE CONSTRUCCIÓN Y DE REPARACIÓN	0.00	5,073.84	5,073.84	0.00
5.1.2.5	PRODUCTOS QUÍMICOS, FARMACÉUTICOS Y DE LABORATORIO	0.00	117,225.64	117,225.64	0.00
5.1.2.6	COMBUSTIBLES, LUBRICANTES Y ADITIVOS	0.00	17,614.87	17,614.87	0.00
5.1.2.7	VESTUARIO, BLANCOS, PRENDAS DE PROTECCIÓN Y ARTÍCULOS DEPORTIVOS	0.00	0.00	0.00	0.00
5.1.2.8	MATERIALES Y SUMINISTROS PARA SEGURIDAD	0.00	0.00	0.00	0.00
5.1.2.9	HERRAMIENTAS, REFACCIONES Y ACCESORIOS MENORES	0.00	3,956.76	3,956.76	0.00
5.1.3	SERVICIOS GENERALES	0.00	2,450,472.38	2,450,472.38	0.00
5.1.3.1	SERVICIOS BÁSICOS	0.00	829,713.84	829,713.84	0.00
5.1.3.2	SERVICIOS DE ARRENDAMIENTO	0.00	109,956.40	109,956.40	0.00
5.1.3.3	SERVICIOS PROFESIONALES, CIENTÍFICOS Y TÉCNICOS Y OTROS SERVICIOS	0.00	605,010.03	605,010.03	0.00
5.1.3.4	SERVICIOS FINANCIEROS, BANCARIOS Y COMERCIALES	0.00	25,235.17	25,235.17	0.00
5.1.3.5	SERVICIOS DE INSTALACIÓN, REPARACIÓN, MANTENIMIENTO Y CONSERVACIÓN	0.00	606,555.37	606,555.37	0.00
5.1.3.6	SERVICIOS DE COMUNICACIÓN SOCIAL Y PUBLICIDAD	0.00	66,898.00	66,898.00	0.00
5.1.3.7	SERVICIOS DE TRASLADO Y VIÁTICOS	0.00	19,721.40	19,721.40	0.00
5.1.3.8	SERVICIOS OFICIALES	0.00	0.00	0.00	0.00
5.1.3.9	OTROS SERVICIOS GENERALES	0.00	187,382.17	187,382.17	0.00
5.2	TRANSFERENCIAS, ASIGNACIONES, SUBSIDIOS Y OTRAS AYUDAS	0.00	130,597.50	130,597.50	0.00
5.2.1	TRANSFERENCIAS INTERNAS Y ASIGNACIONES AL SECTOR PÚBLICO	0.00	0.00	0.00	0.00
5.2.1.1	ASIGNACIONES AL SECTOR PÚBLICO	0.00	0.00	0.00	0.00
5.2.1.2	TRANSFERENCIAS INTERNAS AL SECTOR PÚBLICO	0.00	0.00	0.00	0.00
5.2.2	TRANSFERENCIAS AL RESTO DEL SECTOR PÚBLICO	0.00	0.00	0.00	0.00
5.2.2.1	TRANSFERENCIAS A ENTIDADES PARAESTATALES	0.00	0.00	0.00	0.00
5.2.2.2	TRANSFERENCIAS A ENTIDADES FEDERATIVAS Y MUNICIPIOS	0.00	0.00	0.00	0.00
5.2.3	SUBSIDIOS Y SUBVENCIONES	0.00	0.00	0.00	0.00
5.2.3.1	SUBSIDIOS	0.00	0.00	0.00	0.00
5.2.3.2	SUBVENCIONES	0.00	0.00	0.00	0.00
5.2.4	AYUDAS SOCIALES	0.00	130,597.50	130,597.50	0.00
5.2.4.1	AYUDAS SOCIALES A PERSONAS	0.00	0.00	0.00	0.00
5.2.4.2	BECAS	0.00	130,597.50	130,597.50	0.00
5.2.4.3	AYUDAS SOCIALES A INSTITUCIONES	0.00	0.00	0.00	0.00
5.2.4.4	AYUDAS SOCIALES POR DESASTRES NATURALES Y OTROS SINIESTROS	0.00	0.00	0.00	0.00
5.2.5	PENSIONES Y JUBILACIONES	0.00	0.00	0.00	0.00
5.2.5.1	PENSIONES	0.00	0.00	0.00	0.00
5.2.5.2	JUBILACIONES	0.00	0.00	0.00	0.00
5.2.5.9	OTRAS PENSIONES Y JUBILACIONES	0.00	0.00	0.00	0.00
5.2.6	TRANSFERENCIAS A FIDEICOMISOS, MANDATOS Y CONTRATOS ANÁLOGOS	0.00	0.00	0.00	0.00
5.2.6.1	TRANSFERENCIAS A FIDEICOMISOS, MANDATOS Y CONTRATOS ANÁLOGOS AL GOBIERNO	0.00	0.00	0.00	0.00
5.2.6.2	TRANSFERENCIAS A FIDEICOMISOS, MANDATOS Y CONTRATOS ANÁLOGOS A ENTIDADES PARAESTATALES	0.00	0.00	0.00	0.00
5.2.7	TRANSFERENCIAS A LA SEGURIDAD SOCIAL	0.00	0.00	0.00	0.00
5.2.7.1	TRANSFERENCIAS POR OBLIGACIONES DE LEY	0.00	0.00	0.00	0.00
5.2.8	DONATIVOS	0.00	0.00	0.00	0.00
5.2.8.1	DONATIVOS A INSTITUCIONES SIN FINES DE LUCRO	0.00	0.00	0.00	0.00
5.2.8.2	DONATIVOS A ENTIDADES FEDERATIVAS Y MUNICIPIOS	0.00	0.00	0.00	0.00
5.2.8.3	DONATIVOS A FIDEICOMISO, MANDATOS Y CONTRATOS ANÁLOGOS PRIVADOS	0.00	0.00	0.00	0.00
5.2.8.4	DONATIVOS A FIDEICOMISO, MANDATOS Y CONTRATOS ANÁLOGOS ESTATALES	0.00	0.00	0.00	0.00
5.2.8.5	DONATIVOS INTERNACIONALES	0.00	0.00	0.00	0.00
5.2.9	TRANSFERENCIAS AL EXTERIOR	0.00	0.00	0.00	0.00
5.2.9.1	TRANSFERENCIAS AL EXTERIOR A GOBIERNOS EXTRANJEROS Y ORGANISMOS INTERNACIONALES	0.00	0.00	0.00	0.00
5.2.9.2	TRANSFERENCIAS AL SECTOR PRIVADO EXTERNO	0.00	0.00	0.00	0.00
5.3	PARTICIPACIONES Y APORTACIONES	0.00	0.00	0.00	0.00
5.3.1	PARTICIPACIONES	0.00	0.00	0.00	0.00
5.3.1.1	PARTICIPACIONES DE LA FEDERACIÓN A ENTIDADES FEDERATIVAS Y MUNICIPIOS	0.00	0.00	0.00	0.00
5.3.1.2	PARTICIPACIONES DE LAS ENTIDADES FEDERATIVAS A LOS MUNICIPIOS	0.00	0.00	0.00	0.00
5.3.2	APORTACIONES	0.00	0.00	0.00	0.00
5.3.2.1	APORTACIONES DE LA FEDERACIÓN A ENTIDADES FEDERATIVAS Y MUNICIPIOS	0.00	0.00	0.00	0.00
5.3.2.2	APORTACIONES DE LAS ENTIDADES FEDERATIVAS A LOS MUNICIPIOS	0.00	0.00	0.00	0.00
5.3.3	CONVENIOS	0.00	0.00	0.00	0.00
5.3.3.1	CONVENIOS DE REASIGNACIÓN	0.00	0.00	0.00	0.00
5.3.3.2	CONVENIOS DE DESCENTRALIZACIÓN Y OTROS	0.00	0.00	0.00	0.00
5.4	INTERESES, COMISIONES Y OTROS GASTOS DE LA DEUDA PÚBLICA	0.00	0.00	0.00	0.00
5.4.1	INTERESES DE LA DEUDA PÚBLICA	0.00	0.00	0.00	0.00
5.4.1.1	INTERESES DE LA DEUDA PÚBLICA INTERNA	0.00	0.00	0.00	0.00
5.4.1.2	INTERESES DE LA DEUDA PÚBLICA EXTERNA	0.00	0.00	0.00	0.00
5.4.2	COMISIONES DE LA DEUDA PÚBLICA	0.00	0.00	0.00	0.00
5.4.2.1	COMISIONES DE LA DEUDA PÚBLICA INTERNA	0.00	0.00	0.00	0.00
5.4.2.2	COMISIONES DE LA DEUDA PÚBLICA EXTERNA	0.00	0.00	0.00	0.00
5.4.3	GASTOS DE LA DEUDA PÚBLICA	0.00	0.00	0.00	0.00
5.4.3.1	GASTOS DE LA DEUDA PÚBLICA INTERNA	0.00	0.00	0.00	0.00
5.4.3.2	GASTOS DE LA DEUDA PÚBLICA EXTERNA	0.00	0.00	0.00	0.00
5.4.4	COSTO POR COBERTURAS	0.00	0.00	0.00	0.00

5.4.4.1	COSTO POR COBERTURAS	0.00	0.00	0.00	0.00
5.4.5	APOYOS FINANCIEROS	0.00	0.00	0.00	0.00
5.4.5.1	APOYOS FINANCIEROS A INTERMEDIARIOS	0.00	0.00	0.00	0.00
5.4.5.2	APOYO FINANCIEROS A AHORRADORES Y DEUDORES DEL SISTEMA FINANCIERO NACIONAL	0.00	0.00	0.00	0.00
5.5	OTROS GASTOS Y PERDIDAS EXTRAORDINARIAS	0.00	0.00	0.00	0.00
5.5.1	ESTIMACIONES, DEPRECIACIONES, DETERIOROS, OBSOLESCENCIA Y AMORTIZACIONES	0.00	0.00	0.00	0.00
5.5.1.1	ESTIMACIONES POR PÉRDIDA O DETERIORO DE ACTIVOS CIRCULANTES	0.00	0.00	0.00	0.00
5.5.1.2	ESTIMACIONES POR PÉRDIDA O DETERIORO DE ACTIVO NO CIRCULANTE	0.00	0.00	0.00	0.00
5.5.1.3	DEPRECIACIÓN DE BIENES INMUEBLES	0.00	0.00	0.00	0.00
5.5.1.4	DEPRECIACIÓN DE INFRAESTRUCTURA	0.00	0.00	0.00	0.00
5.5.1.5	DEPRECIACIÓN DE BIENES MUEBLES	0.00	0.00	0.00	0.00
5.5.1.6	DETERIORO DE LOS ACTIVOS BIOLÓGICOS	0.00	0.00	0.00	0.00
5.5.1.7	AMORTIZACIÓN DE ACTIVOS INTANGIBLES	0.00	0.00	0.00	0.00
5.5.1.8	DISMINUCIÓN DE BIENES POR PÉRDIDA, OBSOLESCENCIA Y DETERIORO	0.00	0.00	0.00	0.00
5.5.2	PROVISIONES	0.00	0.00	0.00	0.00
5.5.2.1	PROVISIONES DE PASIVOS A CORTO PLAZO	0.00	0.00	0.00	0.00
5.5.2.2	PROVISIONES DE PASIVOS A LARGO PLAZO	0.00	0.00	0.00	0.00
5.5.3	DISMINUCIÓN DE INVENTARIOS	0.00	0.00	0.00	0.00
5.5.3.1	DISMINUCIÓN DE INVENTARIOS DE MERCANCÍAS PARA VENTA	0.00	0.00	0.00	0.00
5.5.3.2	DISMINUCIÓN DE INVENTARIOS DE MERCANCÍAS TERMINADAS	0.00	0.00	0.00	0.00
5.5.3.3	DISMINUCIÓN DE INVENTARIOS DE MERCANCÍAS EN PROCESO DE ELABORACIÓN	0.00	0.00	0.00	0.00
5.5.3.4	DISMINUCIÓN DE INVENTARIOS DE MATERIAS PRIMAS, MATERIALES Y SUMINISTROS PARA PRODUCCIÓN	0.00	0.00	0.00	0.00
5.5.3.5	DISMINUCIÓN DE ALMACÉN DE MATERIALES Y SUMINISTROS DE CONSUMO	0.00	0.00	0.00	0.00
5.5.4	AUMENTO POR INSUFICIENCIA DE ESTIMACIONES POR PÉRDIDA O DETERIORO U OBSOLESCENCIA	0.00	0.00	0.00	0.00
5.5.4.1	AUMENTO POR INSUFICIENCIA DE ESTIMACIONES POR PÉRDIDA O DETERIORO U OBSOLESCENCIA	0.00	0.00	0.00	0.00
5.5.5	AUMENTO POR INSUFICIENCIA DE PROVISIONES	0.00	0.00	0.00	0.00
5.5.5.1	AUMENTO POR INSUFICIENCIA DE PROVISIONES	0.00	0.00	0.00	0.00
5.5.9	OTROS GASTOS	0.00	0.00	0.00	0.00
5.5.9.1	GASTOS DE EJERCICIOS ANTERIORES	0.00	0.00	0.00	0.00
5.5.9.2	PÉRDIDAS POR RESPONSABILIDADES	0.00	0.00	0.00	0.00
5.5.9.3	BONIFICACIONES Y DESCUENTOS OTORGADOS	0.00	0.00	0.00	0.00
5.5.9.4	DIFERENCIAS POR TIPO DE CAMBIO NEGATIVAS	0.00	0.00	0.00	0.00
5.5.9.5	DIFERENCIAS DE COTIZACIONES NEGATIVAS EN VALORES NEGOCIABLES	0.00	0.00	0.00	0.00
5.5.9.6	RESULTADO POR POSICIÓN MONETARIA	0.00	0.00	0.00	0.00
5.5.9.7	PÉRDIDAS POR PARTICIPACIÓN PATRIMONIAL	0.00	0.00	0.00	0.00
5.5.9.8	DIFERENCIAS POR REESTRUCTURACIÓN DE DEUDA PÚBLICA NEGATIVAS	0.00	0.00	0.00	0.00
5.5.9.9	OTROS GASTOS VARIOS	0.00	0.00	0.00	0.00
5.6	INVERSIÓN PÚBLICA	0.00	0.00	0.00	0.00
5.6.1	INVERSIÓN PÚBLICA NO CAPITALIZABLE	0.00	0.00	0.00	0.00
5.6.1.1	CONSTRUCCIÓN EN BIENES NO CAPITALIZABLE	0.00	0.00	0.00	0.00
7	CUENTAS DE ORDEN CONTABLES	0.00	0.00	0.00	0.00
7.1	VALORES	0.00	0.00	0.00	0.00
7.1.1	VALORES EN CUSTODIA	0.00	0.00	0.00	0.00
7.1.2	CUSTODIA DE VALORES	0.00	0.00	0.00	0.00
7.1.3	INSTRUMENTOS DE CRÉDITO PRESTADOS A FORMADORES DE MERCADO	0.00	0.00	0.00	0.00
7.1.4	PRÉSTAMO DE INSTRUMENTOS DE CRÉDITO A FORMADORES DE MERCADO Y SU GARANTÍA	0.00	0.00	0.00	0.00
7.1.5	INSTRUMENTOS DE CRÉDITO RECIBIDOS EN GARANTÍA DE LOS FORMADORES DE MERCADO	0.00	0.00	0.00	0.00
7.1.6	GARANTÍA DE CRÉDITOS RECIBIDOS DE LOS FORMADORES DE MERCADO	0.00	0.00	0.00	0.00
7.2	EMISIÓN DE OBLIGACIONES	0.00	0.00	0.00	0.00
7.2.1	AUTORIZACIÓN PARA LA EMISIÓN DE BONOS, TÍTULOS Y VALORES DE LA DEUDA PÚBLICA INTERNA	0.00	0.00	0.00	0.00
7.2.2	AUTORIZACIÓN PARA LA EMISIÓN DE BONOS, TÍTULOS Y VALORES DE LA DEUDA PÚBLICA EXTERNA	0.00	0.00	0.00	0.00
7.2.3	EMISIONES AUTORIZADAS DE LA DEUDA PÚBLICA INTERNA Y EXTERNA	0.00	0.00	0.00	0.00
7.2.4	SUSCRIPCIÓN DE CONTRATOS DE PRÉSTAMOS Y OTRAS OBLIGACIONES DE LA DEUDA PÚBLICA INTERNA	0.00	0.00	0.00	0.00
7.2.5	SUSCRIPCIÓN DE CONTRATOS DE PRÉSTAMOS Y OTRAS OBLIGACIONES DE LA DEUDA PÚBLICA EXTERNA	0.00	0.00	0.00	0.00
7.2.6	CONTRATOS DE PRÉSTAMOS Y OTRAS OBLIGACIONES DE LA DEUDA PÚBLICA INTERNA Y EXTERNA	0.00	0.00	0.00	0.00
7.3	AVALES Y GARANTÍAS	0.00	0.00	0.00	0.00
7.3.1	AVALES AUTORIZADOS	0.00	0.00	0.00	0.00
7.3.2	AVALES FIRMADOS	0.00	0.00	0.00	0.00
7.3.3	FIANZAS Y GARANTÍAS RECIBIDAS POR DEUDAS A COBRAR	0.00	0.00	0.00	0.00
7.3.4	FIANZAS Y GARANTÍAS RECIBIDAS	0.00	0.00	0.00	0.00
7.3.5	FIANZAS OTORGADAS PARA RESPALDAR OBLIGACIONES NO FISCALES DEL GOBIERNO	0.00	0.00	0.00	0.00
7.3.6	FIANZAS OTORGADAS DEL GOBIERNO PARA RESPALDAR OBLIGACIONES NO FISCALES	0.00	0.00	0.00	0.00
7.4	JUICIOS	0.00	0.00	0.00	0.00
7.4.1	DEMANDAS JUDICIAL EN PROCESO DE RESOLUCIÓN	0.00	0.00	0.00	0.00
7.4.2	RESOLUCIÓN DE DEMANDAS EN PROCESO JUDICIAL	0.00	0.00	0.00	0.00
7.5	INVERSION MEDIANTE PROYECTOS PARA PRESTACION DE SERVICIOS (PPS) Y SIMILARES	0.00	0.00	0.00	0.00
7.5.1	CONTRATOS PARA INVERSIÓN MEDIANTE PROYECTOS PARA PRESTACIÓN DE SERVICIOS (PPS) Y SIMILARES	0.00	0.00	0.00	0.00
7.5.2	INVERSIÓN PÚBLICA CONTRATADA MEDIANTE PROYECTOS PARA PRESTACIÓN DE SERVICIOS (PPS) Y SIMILARES	0.00	0.00	0.00	0.00
7.6	BIENES EN CONCESIONADOS O EN COMODATO	0.00	0.00	0.00	0.00
7.6.1	BIENES BAJO CONTRATO EN CONCESIÓN	0.00	0.00	0.00	0.00
7.6.2	CONTRATO DE CONCESIÓN POR BIENES	0.00	0.00	0.00	0.00
7.6.3	BIENES BAJO CONTRATO EN COMODATO	0.00	0.00	0.00	0.00
7.6.4	CONTRATO DE COMODATO POR BIENES	0.00	0.00	0.00	0.00



Mtro. Óscar Fernando López Elizondo
Rector




L.C. Eberardo Vázquez Ortiz
Director de Administración y Finanzas

UNIVERSIDAD TECNOLÓGICA DEL NORTE DE COAHUILA
Balanza de Comprobación
Del 01 de julio al 30 de septiembre de 2020

CÓDIGO	CUENTA CONTABLE	SALDO INICIAL	CARGOS	ABONOS	SALDO FINAL
8	CUENTAS DE ORDEN PRESUPUESTARIAS	0.00	94,931,513.08	94,931,513.08	0.00
8.1	LEY DE INGRESOS	0.00	38,218,650.00	38,218,650.00	0.00
8.1.1	LEY DE INGRESOS ESTIMADA	82,084,600.00	0.00	0.00	82,084,600.00
8.1.2	LEY DE INGRESOS POR EJECUTAR	47,065,897.00	19,018,499.50	181,650.00	28,229,048.50
8.1.3	MODIFICACIONES A LA LEY DE INGRESOS ESTIMADA	0.00	181,651.00	0.00	181,650.00
8.1.4	LEY DE INGRESOS DEVENGADA	0.00	19,018,499.50	19,018,499.50	0.00
8.1.5	LEY DE INGRESOS RECAUDADA	35,018,703.00	0.00	19,018,499.50	54,037,202.50
8.2	PRESUPUESTO DE EGRESOS	0.00	56,712,863.08	56,712,863.08	0.00
8.2.1	PRESUPUESTO DE EGRESOS APROBADO	82,084,600.00	0.00	0.00	82,084,600.00
8.2.2	PRESUPUESTO DE EGRESOS POR EJERCER	62,196,135.98	3,075,526.32	13,409,334.19	51,862,328.11
8.2.3	MODIFICACIONES AL PRESUPUESTO DE EGRESOS APROBADO	12,155,487.24	0.00	3,075,526.32	15,231,013.56
8.2.4	PRESUPUESTO DE EGRESOS COMPROMETIDO	0.00	13,409,334.19	13,409,334.19	0.00
8.2.5	PRESUPUESTO DE EGRESOS DEVENGADO	0.00	13,409,334.19	13,409,334.19	0.00
8.2.6	PRESUPUESTO DE EGRESOS EJERCIDO	0.00	13,409,334.19	13,409,334.19	0.00
8.2.7	PRESUPUESTO DE EGRESOS PAGADO	32,043,951.26	13,409,334.19	0.00	45,453,285.45

Nota de Gestión Administrativa 17

De conformidad con la nota de gestión administrativa número 17 la Información Contable deberá estar firmada en cada página de la misma e incluir al final la siguiente leyenda: "Bajo protesta de decir verdad declaramos que los Estados Financieros y sus notas, son razonablemente correctos y son responsabilidad del emisor"


Mtro. Óscar Fernando López Elizondo
Rector


L.C. Eberardo Vazquez Ortiz
Director de Administración y Finanzas

- s) Balanza de comprobación detallada al cuarto nivel, del 01 de enero al 30 de septiembre de 2020, incluyendo las cuentas de orden contables y presupuestarias.

UNIVERSIDAD TECNOLÓGICA DEL NORTE DE COAHUILA

Balanza de Comprobación

Del 01 de enero al 30 de septiembre de 2020

CÓDIGO	CUENTA CONTABLE	SALDO INICIAL	CARGOS	ABONOS	SALDO FINAL
1	ACTIVO	104,768,744.46	197,622,544.51	186,412,145.24	115,979,143.73
1.1	ACTIVO CIRCULANTE	2,576,509.31	196,598,067.57	186,412,145.24	12,762,431.64
1.1.1	EFFECTIVO Y EQUIVALENTES	2,575,941.11	141,733,032.90	131,558,784.49	12,750,189.52
1.1.1.1	EFFECTIVO	0.00	0.00	0.00	0.00
1.1.1.2	BANCOS/TESORERÍA	2,572,441.11	141,733,032.90	131,558,784.49	12,746,689.52
1.1.1.3	BANCOS/DEPENDENCIAS Y OTROS	0.00	0.00	0.00	0.00
1.1.1.4	INVERSIONES TEMPORALES (HASTA 3 MESES)	0.00	0.00	0.00	0.00
1.1.1.5	FONDOS CON AFECTACIÓN ESPECÍFICA	0.00	0.00	0.00	0.00
1.1.1.6	DEPÓSITOS DE FONDOS DE TERCEROS EN GARANTÍA Y/O ADMINISTRACIÓN	3,500.00	0.00	0.00	3,500.00
1.1.1.9	OTROS EFFECTIVOS Y EQUIVALENTES	0.00	0.00	0.00	0.00
1.1.2	DERECHOS A RECIBIR EFFECTIVO O EQUIVALENTES	568.20	54,838,206.67	54,826,532.75	12,242.12
1.1.2.1	INVERSIONES FINANCIERAS DE CORTO PLAZO	0.00	0.00	0.00	0.00
1.1.2.2	CUENTAS POR COBRAR A CORTO PLAZO	0.00	54,037,202.50	54,037,202.50	0.00
1.1.2.3	DEUDORES DIVERSOS POR COBRAR A CORTO PLAZO	568.20	791,004.17	789,330.25	2,242.12
1.1.2.4	INGRESOS POR RECUPERAR A CORTO PLAZO	0.00	0.00	0.00	0.00
1.1.2.5	DEUDORES POR ANTICIPOS DE LA TESORERÍA A CORTO PLAZO	0.00	10,000.00	0.00	10,000.00
1.1.2.6	PRÉSTAMOS OTORGADOS A CORTO PLAZO	0.00	0.00	0.00	0.00
1.1.2.9	OTROS DERECHOS A RECIBIR EFFECTIVO O EQUIVALENTES A CORTO PLAZO	0.00	0.00	0.00	0.00
1.1.3	DERECHOS A RECIBIR BIENES O SERVICIOS	0.00	26,828.00	26,828.00	0.00
1.1.3.1	ANTICIPO A PROVEEDORES POR ADQUISICIÓN DE BIENES Y PRESTACIÓN DE SERVICIOS A CORTO PLAZO	0.00	26,828.00	26,828.00	0.00
1.1.3.2	ANTICIPO A PROVEEDORES POR ADQUISICIÓN DE BIENES INMUEBLES Y MUEBLES A CORTO PLAZO	0.00	0.00	0.00	0.00
1.1.3.3	ANTICIPO A PROVEEDORES POR ADQUISICIÓN DE BIENES INTANGIBLES A CORTO PLAZO	0.00	0.00	0.00	0.00
1.1.3.4	ANTICIPO A CONTRATISTAS POR OBRAS PÚBLICAS A CORTO PLAZO	0.00	0.00	0.00	0.00
1.1.3.9	OTROS DERECHOS A RECIBIR BIENES O SERVICIOS A CORTO PLAZO	0.00	0.00	0.00	0.00
1.1.4	INVENTARIOS	0.00	0.00	0.00	0.00
1.1.4.1	INVENTARIO DE MERCANCIAS PARA VENTA	0.00	0.00	0.00	0.00
1.1.4.2	INVENTARIO DE MERCANCIAS TERMINADAS	0.00	0.00	0.00	0.00
1.1.4.3	INVENTARIO DE MERCANCIAS EN PROCESO DE ELABORACIÓN	0.00	0.00	0.00	0.00
1.1.4.4	INVENTARIO DE MATERIAS PRIMAS, MATERIALES Y SUMINISTROS PARA PRODUCCIÓN	0.00	0.00	0.00	0.00
1.1.4.5	BIENES EN TRÁNSITO	0.00	0.00	0.00	0.00
1.1.5	ALMACENES	0.00	0.00	0.00	0.00
1.1.5.1	ALMACÉN DE MATERIALES Y SUMINISTROS DE CONSUMO	0.00	0.00	0.00	0.00
1.1.6	ESTIMACIÓN POR PÉRDIDA O DETERIORO DE ACTIVOS CIRCULANTES	0.00	0.00	0.00	0.00
1.1.6.1	ESTIMACIONES PARA CUENTAS INCOBRABLES POR DERECHOS A RECIBIR EFFECTIVO O EQUIVALENTES	0.00	0.00	0.00	0.00
1.1.6.2	ESTIMACIÓN POR DETERIORO DE INVENTARIOS	0.00	0.00	0.00	0.00
1.1.9	OTROS ACTIVOS CIRCULANTES	0.00	0.00	0.00	0.00
1.1.9.1	VALORES EN GARANTÍA	0.00	0.00	0.00	0.00
1.1.9.2	BIENES EN GARANTÍA (EXCLUYE DEPÓSITOS DE FONDOS)	0.00	0.00	0.00	0.00
1.1.9.3	BIENES DERIVADOS DE EMBARGOS, DECOMISOS, ASEGURAMIENTOS Y DACIÓN EN PAGO	0.00	0.00	0.00	0.00
1.1.9.4	ADQUISICIÓN CON FONDOS DE TERCEROS	0.00	0.00	0.00	0.00
1.2	ACTIVO NO CIRCULANTE	102,192,235.15	1,024,476.94	0.00	103,216,712.09
1.2.1	INVERSIONES FINANCIERAS A LARGO PLAZO	0.00	0.00	0.00	0.00
1.2.1.1	INVERSIONES A LARGO PLAZO	0.00	0.00	0.00	0.00
1.2.1.2	TÍTULOS Y VALORES A LARGO PLAZO	0.00	0.00	0.00	0.00
1.2.1.3	FIDEICOMISOS, MANDATOS Y CONTRATOS ANÁLOGOS	0.00	0.00	0.00	0.00
1.2.1.4	PARTICIPACIONES Y APORTACIONES DE CAPITAL	0.00	0.00	0.00	0.00
1.2.2	DERECHOS A RECIBIR EFFECTIVO O EQUIVALENTES A LARGO PLAZO	0.00	0.00	0.00	0.00
1.2.2.1	DOCUMENTOS POR COBRAR A LARGO PLAZO	0.00	0.00	0.00	0.00
1.2.2.2	DEUDORES DIVERSOS A LARGO PLAZO	0.00	0.00	0.00	0.00
1.2.2.3	INGRESOS POR RECUPERAR A LARGO PLAZO	0.00	0.00	0.00	0.00
1.2.2.4	PRÉSTAMOS OTORGADOS A LARGO PLAZO	0.00	0.00	0.00	0.00
1.2.2.9	OTROS DERECHOS A RECIBIR EFFECTIVO O EQUIVALENTES A LARGO PLAZO	0.00	0.00	0.00	0.00
1.2.3	BIENES INMUEBLES, INFRAESTRUCTURA Y CONSTRUCCIONES EN PROCESO	125,486,836.51	0.00	0.00	125,486,836.51
1.2.3.1	TERRENOS	31,926,000.00	0.00	0.00	31,926,000.00
1.2.3.2	VIVIENDAS	0.00	0.00	0.00	0.00
1.2.3.3	EDIFICIOS NO HABITACIONALES	85,824,341.86	0.00	0.00	85,824,341.86
1.2.3.4	INFRAESTRUCTURA	1,225,644.70	0.00	0.00	1,225,644.70
1.2.3.5	CONSTRUCCIONES EN PROCESO EN BIENES DE DOMINIO PÚBLICO	0.00	0.00	0.00	0.00
1.2.3.6	CONSTRUCCIONES EN PROCESO EN BIENES PROPIOS	0.00	0.00	0.00	0.00
1.2.3.9	OTROS BIENES INMUEBLES	6,510,849.95	0.00	0.00	6,510,849.95
1.2.4	BIENES MUEBLES	52,023,549.35	992,641.37	0.00	53,016,190.72
1.2.4.1	MOBILIARIO Y EQUIPO DE ADMINISTRACIÓN	22,776,062.01	231,177.87	0.00	23,007,239.88
1.2.4.2	MOBILIARIO Y EQUIPO EDUCACIONAL Y RECREATIVO	776,294.20	0.00	0.00	776,294.20
1.2.4.3	EQUIPO E INSTRUMENTAL MÉDICO Y DE LABORATORIO	203,744.80	0.00	0.00	203,744.80
1.2.4.4	VEHÍCULOS Y EQUIPO DE TRANSPORTE	3,811,915.99	660,500.00	0.00	4,472,415.99
1.2.4.5	EQUIPO DE DEFENSA Y SEGURIDAD	0.00	0.00	0.00	0.00
1.2.4.6	MAQUINARIA, OTROS EQUIPOS Y HERRAMIENTAS	24,373,752.35	100,963.50	0.00	24,474,715.85
1.2.4.7	COLECCIONES, OBRAS DE ARTE Y OBJETOS VALIOSOS	81,780.00	0.00	0.00	81,780.00
1.2.4.8	ACTIVOS BIOLÓGICOS	0.00	0.00	0.00	0.00
1.2.5	ACTIVOS INTANGIBLES	4,379,922.94	31,835.57	0.00	4,411,758.51
1.2.5.1	SOFTWARE	4,379,922.94	31,835.57	0.00	4,411,758.51
1.2.5.2	PATENTES, MARCAS Y DERECHOS	0.00	0.00	0.00	0.00

1.2.5.3	CONCESIONES Y FRANQUICIAS	0.00	0.00	0.00	0.00
1.2.5.4	LICENCIAS	0.00	0.00	0.00	0.00
1.2.5.9	OTROS ACTIVOS INTANGIBLES	0.00	0.00	0.00	0.00
1.2.6	DEPRECIACIÓN, DETERIORO Y AMORTIZACIÓN ACUMULADA DE BIENES	-79,698,073.65	0.00	0.00	-79,698,073.65
1.2.6.1	DEPRECIACIÓN ACUMULADA DE BIENES INMUEBLES	-46,765,879.44	0.00	0.00	-46,765,879.44
1.2.6.2	DEPRECIACIÓN ACUMULADA DE INFRAESTRUCTURA	-694,532.00	0.00	0.00	-694,532.00
1.2.6.3	DEPRECIACIÓN ACUMULADA DE BIENES MUEBLES	-30,308,911.95	0.00	0.00	-30,308,911.95
1.2.6.4	DETERIORO ACUMULADO DE ACTIVOS BIOLÓGICOS	0.00	0.00	0.00	0.00
1.2.6.5	AMORTIZACIÓN ACUMULADA DE ACTIVOS INTANGIBLES	-1,928,750.26	0.00	0.00	-1,928,750.26
1.2.7	ACTIVOS DIFERIDOS	0.00	0.00	0.00	0.00
1.2.7.1	ESTUDIOS, FORMULACIÓN Y EVALUACIÓN DE PROYECTOS	0.00	0.00	0.00	0.00
1.2.7.2	DERECHOS SOBRE BIENES EN RÉGIMEN DE ARRENDAMIENTO FINANCIERO	0.00	0.00	0.00	0.00
1.2.7.3	GASTOS PAGADOS POR ADELANTADO A LARGO PLAZO	0.00	0.00	0.00	0.00
1.2.7.4	ANTICIPOS A LARGO PLAZO	0.00	0.00	0.00	0.00
1.2.7.5	BENEFICIOS AL RETIRO DE EMPLEADOS PAGADOS POR ADELANTADO	0.00	0.00	0.00	0.00
1.2.7.9	OTROS ACTIVOS DIFERIDOS	0.00	0.00	0.00	0.00
1.2.8	ESTIMACIÓN POR PÉRDIDA O DETERIORO DE ACTIVOS NO CIRCULANTES	0.00	0.00	0.00	0.00
1.2.8.1	ESTIMACIONES POR PÉRDIDA DE CUENTAS INCOBRABLES DE DOCUMENTOS POR COBRAR A LARGO PLAZO	0.00	0.00	0.00	0.00
1.2.8.2	ESTIMACIONES POR PÉRDIDA DE CUENTAS INCOBRABLES DE DEUDORES DIVERSOS POR COBRAR A LARGO PLAZO	0.00	0.00	0.00	0.00
1.2.8.3	ESTIMACIONES POR PÉRDIDA DE CUENTAS INCOBRABLES DE INGRESOS POR COBRAR A LARGO PLAZO	0.00	0.00	0.00	0.00
1.2.8.4	ESTIMACIONES POR PÉRDIDA DE CUENTAS INCOBRABLES DE PRÉSTAMOS OTORGADOS A LARGO PLAZO	0.00	0.00	0.00	0.00
1.2.8.9	ESTIMACIONES POR PÉRDIDA DE OTRAS CUENTAS INCOBRABLES A LARGO PLAZO	0.00	0.00	0.00	0.00
1.2.9	OTROS ACTIVOS NO CIRCULANTES	0.00	0.00	0.00	0.00
1.2.9.1	BIENES EN CONCESIÓN	0.00	0.00	0.00	0.00
1.2.9.2	BIENES EN ARRENDAMIENTO FINANCIERO	0.00	0.00	0.00	0.00
1.2.9.3	BIENES EN COMODATO	0.00	0.00	0.00	0.00
2	PASIVO	6,101,091.08	55,756,250.96	57,358,256.24	7,703,096.36
2.1	PASIVO CIRCULANTE	6,101,091.08	55,756,250.96	57,358,256.24	7,703,096.36
2.1.1	CUENTAS POR PAGAR A CORTO PLAZO	1,948,694.33	54,098,436.00	53,179,095.49	1,029,353.82
2.1.1.1	SERVICIOS PERSONALES POR PAGAR A CORTO PLAZO	0.00	20,898,726.61	20,898,726.61	0.00
2.1.1.2	PROVEEDORES POR PAGAR A CORTO PLAZO	0.00	10,283,966.77	10,283,966.77	0.00
2.1.1.3	CONTRATISTAS POR OBRAS PÚBLICAS POR PAGAR A CORTO PLAZO	0.00	0.00	0.00	0.00
2.1.1.4	PARTICIPACIONES Y APORTACIONES POR PAGAR A CORTO PLAZO	0.00	0.00	0.00	0.00
2.1.1.5	TRANSFERENCIAS OTORGADAS POR PAGAR A CORTO PLAZO	0.00	228,997.50	228,997.50	0.00
2.1.1.6	INTERESES, COMISIONES Y OTROS GASTOS DE LA DEUDA PÚBLICA POR PAGAR A CORTO PLAZO	0.00	0.00	0.00	0.00
2.1.1.7	RETENCIONES Y CONTRIBUCIONES POR PAGAR A CORTO PLAZO	1,948,694.33	21,862,950.36	20,943,609.85	1,029,353.82
2.1.1.8	DEVOLUCIONES DE LA LEY DE INGRESOS POR PAGAR A CORTO PLAZO	0.00	0.00	0.00	0.00
2.1.1.9	OTRAS CUENTAS POR PAGAR A CORTO PLAZO	0.00	823,794.76	823,794.76	0.00
2.1.2	DOCUMENTOS POR PAGAR A CORTO PLAZO	0.00	0.00	0.00	0.00
2.1.2.1	DOCUMENTOS COMERCIALES POR PAGAR A CORTO PLAZO	0.00	0.00	0.00	0.00
2.1.2.2	DOCUMENTOS CON CONTRATISTAS POR OBRAS PÚBLICAS POR PAGAR A CORTO PLAZO	0.00	0.00	0.00	0.00
2.1.2.9	OTROS DOCUMENTOS POR PAGAR A CORTO PLAZO	0.00	0.00	0.00	0.00
2.1.3	PORCIÓN A CORTO PLAZO DE LA DEUDA PÚBLICA A LARGO PLAZO	0.00	0.00	0.00	0.00
2.1.3.1	PORCIÓN A CORTO PLAZO DE LA DEUDA PÚBLICA INTERNA	0.00	0.00	0.00	0.00
2.1.3.2	PORCIÓN A CORTO PLAZO DE LA DEUDA PÚBLICA EXTERNA	0.00	0.00	0.00	0.00
2.1.3.3	PORCIÓN A CORTO PLAZO DE ARRENDAMIENTO FINANCIERO	0.00	0.00	0.00	0.00
2.1.4	TÍTULOS Y VALORES A CORTO PLAZO	0.00	0.00	0.00	0.00
2.1.4.1	TÍTULOS Y VALORES DE LA DEUDA PÚBLICA INTERNA A CORTO PLAZO	0.00	0.00	0.00	0.00
2.1.4.2	TÍTULOS Y VALORES DE LA DEUDA PÚBLICA EXTERNA A CORTO PLAZO	0.00	0.00	0.00	0.00
2.1.5	PASIVOS DIFERIDOS A CORTO PLAZO	0.00	0.00	0.00	0.00
2.1.5.1	INGRESOS COBRADOS POR ADELANTADO A CORTO PLAZO	0.00	0.00	0.00	0.00
2.1.5.2	INTERESES COBRADOS POR ADELANTADO A CORTO PLAZO	0.00	0.00	0.00	0.00
2.1.5.9	OTROS PASIVOS DIFERIDOS A CORTO PLAZO	0.00	0.00	0.00	0.00
2.1.6	FONDOS Y BIENES DE TERCEROS EN GARANTÍA Y/O ADMINISTRACIÓN A CORTO PLAZO	0.00	0.00	0.00	0.00
2.1.6.1	FONDOS EN GARANTÍA A CORTO PLAZO	0.00	0.00	0.00	0.00
2.1.6.2	FONDOS EN ADMINISTRACIÓN A CORTO PLAZO	0.00	0.00	0.00	0.00
2.1.6.3	FONDOS CONTINGENTES A CORTO PLAZO	0.00	0.00	0.00	0.00
2.1.6.4	FONDOS DE FIDEICOMISOS, MANDATOS Y CONTRATOS ANÁLOGOS A CORTO PLAZO	0.00	0.00	0.00	0.00
2.1.6.5	OTROS FONDOS DE TERCEROS EN GARANTÍA Y/O ADMINISTRACIÓN A CORTO PLAZO	0.00	0.00	0.00	0.00
2.1.6.6	VALORES Y BIENES EN GARANTÍA A CORTO PLAZO	4,152,396.75	1,657,814.96	4,179,160.75	6,673,742.54
2.1.7	PROVISIONES A CORTO PLAZO	23,356.75	1,196,320.16	4,179,160.75	3,006,197.34
2.1.7.1	PROVISIÓN PARA DEMANDAS Y JUICIOS A CORTO PLAZO	0.00	0.00	0.00	0.00
2.1.7.2	PROVISIÓN PARA CONTINGENCIAS A CORTO PLAZO	0.00	0.00	0.00	0.00
2.1.7.9	OTRAS PROVISIONES A CORTO PLAZO	4,129,040.00	461,494.80	0.00	3,667,545.20
2.1.9	OTROS PASIVOS A CORTO PLAZO	0.00	0.00	0.00	0.00
2.1.9.1	INGRESOS POR CLASIFICAR	0.00	0.00	0.00	0.00
2.1.9.2	RECAUDACIÓN POR PARTICIPAR	0.00	0.00	0.00	0.00
2.1.9.9	OTROS PASIVOS CIRCULANTES	0.00	0.00	0.00	0.00
2.2	PASIVO NO CIRCULANTE	0.00	0.00	0.00	0.00
2.2.1	CUENTAS POR PAGAR A LARGO PLAZO	0.00	0.00	0.00	0.00
2.2.1.1	PROVEEDORES POR PAGAR A LARGO PLAZO	0.00	0.00	0.00	0.00
2.2.1.2	CONTRATISTAS POR OBRAS PÚBLICAS POR PAGAR A LARGO PLAZO	0.00	0.00	0.00	0.00
2.2.2	DOCUMENTOS POR PAGAR A LARGO PLAZO	0.00	0.00	0.00	0.00
2.2.2.1	DOCUMENTOS COMERCIALES POR PAGAR A LARGO PLAZO	0.00	0.00	0.00	0.00
2.2.2.2	DOCUMENTOS CON CONTRATISTAS POR OBRAS PÚBLICAS POR PAGAR A LARGO PLAZO	0.00	0.00	0.00	0.00

2.2.2.9	OTROS DOCUMENTOS POR PAGAR A LARGO PLAZO	0.00	0.00	0.00	0.00
2.2.3	DEUDA PÚBLICA A LARGO PLAZO	0.00	0.00	0.00	0.00
2.2.3.1	TÍTULOS Y VALORES DE LA DEUDA PÚBLICA INTERNA A LARGO PLAZO	0.00	0.00	0.00	0.00
2.2.3.2	TÍTULOS Y VALORES DE LA DEUDA PÚBLICA EXTERNA A LARGO PLAZO	0.00	0.00	0.00	0.00
2.2.3.3	PRÉSTAMOS DE LA DEUDA PÚBLICA INTERNA POR PAGAR A LARGO PLAZO	0.00	0.00	0.00	0.00
2.2.3.4	PRÉSTAMOS DE LA DEUDA PÚBLICA EXTERNA POR PAGAR A LARGO PLAZO	0.00	0.00	0.00	0.00
2.2.3.5	ARRENDAMIENTO FINANCIERO POR PAGAR A LARGO PLAZO	0.00	0.00	0.00	0.00
2.2.4	PASIVOS DIFERIDOS A LARGO PLAZO	0.00	0.00	0.00	0.00
2.2.4.1	CRÉDITOS DIFERIDOS A LARGO PLAZO	0.00	0.00	0.00	0.00
2.2.4.2	INTERESES COBRADOS POR ADELANTADO A LARGO PLAZO	0.00	0.00	0.00	0.00
2.2.4.9	OTROS PASIVOS DIFERIDOS A LARGO PLAZO	0.00	0.00	0.00	0.00
2.2.5	FONDOS Y BIENES DE TERCEROS EN GARANTÍA Y/O ADMINISTRACIÓN A LARGO PLAZO	0.00	0.00	0.00	0.00
2.2.5.1	FONDOS EN GARANTÍA A LARGO PLAZO	0.00	0.00	0.00	0.00
2.2.5.2	FONDOS EN ADMINISTRACIÓN A LARGO PLAZO	0.00	0.00	0.00	0.00
2.2.5.3	FONDOS CONTINGENTES A LARGO PLAZO	0.00	0.00	0.00	0.00
2.2.5.4	FONDOS DE FIDEICOMISOS, MANDATOS Y CONTRATOS ANÁLOGOS A LARGO PLAZO	0.00	0.00	0.00	0.00
2.2.5.5	OTROS FONDOS DE TERCEROS EN GARANTÍA Y/O ADMINISTRACIÓN A LARGO PLAZO	0.00	0.00	0.00	0.00
2.2.5.6	VALORES Y BIENES EN GARANTÍA A LARGO PLAZO	0.00	0.00	0.00	0.00
2.2.6	PROVISIONES A LARGO PLAZO	0.00	0.00	0.00	0.00
2.2.6.1	PROVISIÓN PARA DEMANDAS Y JUICIOS A LARGO PLAZO	0.00	0.00	0.00	0.00
2.2.6.2	PROVISIÓN PARA PENSIONES A LARGO PLAZO	0.00	0.00	0.00	0.00
2.2.6.3	PROVISIÓN PARA CONTINGENCIAS A LARGO PLAZO	0.00	0.00	0.00	0.00
2.2.6.9	OTRAS PROVISIONES A LARGO PLAZO	0.00	0.00	0.00	0.00
3	HACIENDA PÚBLICA/PATRIMONIO	98,667,653.38	44,428,808.51	54,037,202.50	108,216,047.37
3.1	HACIENDA PÚBLICA/PATRIMONIO CONTRIBUIDO	151,655,927.83	0.00	0.00	151,655,927.83
3.1.1	APORTACIONES	0.00	0.00	0.00	0.00
3.1.2	DONACIONES DE CAPITAL	0.00	0.00	0.00	0.00
3.1.3	ACTUALIZACIÓN DE LA HACIENDA PÚBLICA/PATRIMONIO	151,655,927.83	0.00	0.00	151,655,927.83
3.2	HACIENDA PÚBLICA /PATRIMONIO GENERADO	-52,988,274.45	44,428,808.51	54,037,202.50	-43,379,880.46
3.2.1	RESULTADOS DEL EJERCICIO (AHORRO/ DESAHORRO)	0.00	44,428,808.51	54,037,202.50	9,608,393.99
3.2.2	RESULTADOS DE EJERCICIOS ANTERIORES	-52,417,357.07	0.00	0.00	-52,417,357.07
3.2.3	REVALÚOS	0.00	0.00	0.00	0.00
3.2.3.1	REVALÚO DE BIENES INMUEBLES	0.00	0.00	0.00	0.00
3.2.3.2	REVALÚO DE BIENES MUEBLES	0.00	0.00	0.00	0.00
3.2.3.3	REVALÚO DE BIENES INTANGIBLES	0.00	0.00	0.00	0.00
3.2.3.9	OTROS REVALÚOS	0.00	0.00	0.00	0.00
3.2.4	RESERVAS	0.00	0.00	0.00	0.00
3.2.4.1	RESERVAS DE PATRIMONIO	0.00	0.00	0.00	0.00
3.2.4.2	RESERVAS TERRITORIALES	0.00	0.00	0.00	0.00
3.2.4.3	RESERVAS POR CONTINGENCIAS	0.00	0.00	0.00	0.00
3.2.5	RECTIFICACIONES DE RESULTADOS DE EJERCICIOS ANTERIORES	-570,917.38	0.00	0.00	-570,917.38
3.2.5.1	CAMBIOS EN POLÍTICAS CONTABLES	0.00	0.00	0.00	0.00
3.2.5.2	CAMBIOS POR ERRORES CONTABLES	-570,917.38	0.00	0.00	-570,917.38
3.3	EXCESO O INSUFICIENCIA EN LA ACTUALIZACION DE LA HACIENDA PÚBLICA/PATRIMONIO	0.00	0.00	0.00	0.00
3.3.1	RESULTADO POR POSICIÓN MONETARIA	0.00	0.00	0.00	0.00
3.3.2	RESULTADO POR TENENCIA DE ACTIVOS NO MONETARIOS	0.00	54,037,202.50	54,037,202.50	0.00
4	INGRESOS Y OTROS BENEFICIOS	0.00	9,722,639.50	9,722,639.50	0.00
4.1	INGRESOS DE GESTIÓN	0.00	0.00	0.00	0.00
4.1.1	IMPUESTOS	0.00	0.00	0.00	0.00
4.1.1.1	IMPUESTOS SOBRE LOS INGRESOS	0.00	0.00	0.00	0.00
4.1.1.2	IMPUESTOS SOBRE EL PATRIMONIO	0.00	0.00	0.00	0.00
4.1.1.3	IMPUESTOS SOBRE LA PRODUCCIÓN, EL CONSUMO Y LAS TRANSACCIONES	0.00	0.00	0.00	0.00
4.1.1.4	IMPUESTOS AL COMERCIO EXTERIOR	0.00	0.00	0.00	0.00
4.1.1.5	IMPUESTOS SOBRE NÓMINAS Y ASIMILABLES	0.00	0.00	0.00	0.00
4.1.1.6	IMPUESTOS ECOLÓGICOS	0.00	0.00	0.00	0.00
4.1.1.7	ACCESORIOS DE IMPUESTOS	0.00	0.00	0.00	0.00
4.1.1.8	IMPUESTOS NO COMPRENDIDOS EN LA LEY DE INGRESOS VIGENTES, CAUSADOS EN EJERCICIOS FISCALES ANTERIORES PENDIENTES DE LIQUIDACIÓN O PAGO	0.00	0.00	0.00	0.00
4.1.1.9	OTROS IMPUESTOS	0.00	0.00	0.00	0.00
4.1.2	CUOTAS Y APORTACIONES DE SEGURIDAD SOCIAL	0.00	0.00	0.00	0.00
4.1.2.1	APORTACIONES PARA FONDOS DE VIVIENDA	0.00	0.00	0.00	0.00
4.1.2.2	CUOTAS PARA LA SEGURIDAD SOCIAL	0.00	0.00	0.00	0.00
4.1.2.3	CUOTAS DE AHORRO PARA EL RETIRO	0.00	0.00	0.00	0.00
4.1.2.4	ACCESORIOS DE CUOTAS Y APORTACIONES DE SEGURIDAD SOCIAL	0.00	0.00	0.00	0.00
4.1.2.9	OTRAS CUOTAS Y APORTACIONES PARA LA SEGURIDAD SOCIAL	0.00	0.00	0.00	0.00
4.1.3	CONTRIBUCIONES DE MEJORAS	0.00	0.00	0.00	0.00
4.1.3.1	CONTRIBUCIONES DE MEJORAS POR OBRAS PÚBLICAS	0.00	0.00	0.00	0.00
4.1.3.2	CONTRIBUCIONES DE MEJORAS NO COMPRENDIDAS EN LA LEY DE INGRESOS VIGENTE, CAUSADAS EN EJERCICIOS FISCALES ANTERIORES PENDIENTES DE LIQUIDACIÓN O PAGO	0.00	0.00	0.00	0.00
4.1.4	DERECHOS	0.00	0.00	0.00	0.00
4.1.4.1	DERECHOS POR EL USO, GOCE, APROVECHAMIENTO O EXPLOTACIÓN DE BIENES DE DOMINIO PÚBLICO	0.00	0.00	0.00	0.00
4.1.4.2	DERECHOS A LOS HIDROCARBUROS (DEROGADA)	0.00	0.00	0.00	0.00
4.1.4.3	DERECHOS POR PRESTACIÓN DE SERVICIOS	0.00	0.00	0.00	0.00
4.1.4.4	ACCESORIOS DE DERECHOS	0.00	0.00	0.00	0.00
4.1.4.5	DERECHOS NO COMPRENDIDOS EN LA LEY DE INGRESOS VIGENTE, CAUSADOS EN EJERCICIOS FISCALES ANTERIORES PENDIENTES DE LIQUIDACIÓN O PAGO	0.00	0.00	0.00	0.00
4.1.4.9	OTROS DERECHOS	0.00	0.00	0.00	0.00

4.1.5	PRODUCTOS	0.00	0.00	0.00	0.00
4.1.5.1	PRODUCTOS	0.00	0.00	0.00	0.00
4.1.5.2	ENAJENACIÓN DE BIENES MUEBLES NO SUJETOS A SER INVENTARIADOS (DEROGADA)	0.00	0.00	0.00	0.00
4.1.5.3	ACCESORIOS DE PRODUCTOS (DEROGADA)	0.00	0.00	0.00	0.00
4.1.5.4	PRODUCTOS NO COMPRENDIDOS EN LA LEY DE INGRESOS VIGENTE, CAUSADOS EN EJERCICIOS FISCALES ANTERIORES PENDIENTES DE LIQUIDACIÓN O PAGO	0.00	0.00	0.00	0.00
4.1.5.9	OTROS PRODUCTOS QUE GENERAN INGRESOS CORRIENTES (DEROGADA)	0.00	0.00	0.00	0.00
4.1.6	APROVECHAMIENTOS	0.00	0.00	0.00	0.00
4.1.6.1	INCENTIVOS DERIVADOS DE LA COLABORACIÓN FISCAL (DEROGADA)	0.00	0.00	0.00	0.00
4.1.6.2	MULTAS	0.00	0.00	0.00	0.00
4.1.6.3	INDEMNIZACIONES	0.00	0.00	0.00	0.00
4.1.6.4	REINTEGROS	0.00	0.00	0.00	0.00
4.1.6.5	APROVECHAMIENTOS PROVENIENTES DE OBRAS PÚBLICAS	0.00	0.00	0.00	0.00
4.1.6.6	APROVECHAMIENTOS NO COMPRENDIDOS EN LA LEY DE INGRESOS VIGENTE, CAUSADOS EN EJERCICIOS FISCALES ANTERIORES PENDIENTES DE LIQUIDACIÓN O PAGO	0.00	0.00	0.00	0.00
4.1.6.7	APROVECHAMIENTOS POR APORTACIONES Y COOPERACIONES (DEROGADA)	0.00	0.00	0.00	0.00
4.1.6.8	ACCESORIOS DE APROVECHAMIENTOS	0.00	0.00	0.00	0.00
4.1.6.9	OTROS APROVECHAMIENTOS	0.00	0.00	0.00	0.00
4.1.7	INGRESOS POR VENTA DE BIENES Y PRESTACIÓN DE SERVICIOS	0.00	9,722,639.50	9,722,639.50	0.00
4.1.7.1	INGRESOS POR VENTA DE BIENES Y PRESTACIÓN DE SERVICIOS DE INSTITUCIONES PÚBLICAS DE SEGURIDAD SOCIAL	0.00	0.00	0.00	0.00
4.1.7.2	INGRESOS POR VENTA DE BIENES Y PRESTACIÓN DE SERVICIOS DE EMPRESAS PRODUCTIVAS DEL ESTADO	0.00	0.00	0.00	0.00
4.1.7.3	INGRESOS POR VENTA DE BIENES Y PRESTACIÓN DE SERVICIOS DE ENTIDADES PARAESTATALES Y FIDEICOMISOS NO EMPR	0.00	9,722,639.50	9,722,639.50	0.00
4.1.7.4	INGRESOS POR VENTA DE BIENES Y PRESTACIÓN DE SERVICIOS DE ENTIDADES PARAESTATALES EMPRESARIALES NO FINA	0.00	0.00	0.00	0.00
4.1.7.5	INGRESOS POR VENTA DE BIENES Y PRESTACIÓN DE SERVICIOS DE ENTIDADES PARAESTATALES EMPRESARIALES FINANCI	0.00	0.00	0.00	0.00
4.1.7.6	INGRESOS POR VENTA DE BIENES Y PRESTACIÓN DE SERVICIOS DE ENTIDADES PARAESTATALES EMPRESARIALES FINANCI	0.00	0.00	0.00	0.00
4.1.7.7	INGRESOS POR VENTA DE BIENES Y PRESTACIÓN DE SERVICIOS DE FIDEICOMISOS FINANCIEROS PÚBLICOS CON PARTICIPA	0.00	0.00	0.00	0.00
4.1.7.8	INGRESOS POR VENTA DE BIENES Y PRESTACIÓN DE SERVICIOS DE LOS PODERES LEGISLATIVO Y JUDICIAL, Y DE LOS ORGA	0.00	0.00	0.00	0.00
4.1.9	INGRESOS NO COMPRENDIDOS EN LAS FRACCIONES DE LA LEY DE INGRESOS CAUSADOS EN EJERCICIOS FISCALES ANTER	0.00	0.00	0.00	0.00
4.1.9.1	IMPUESTOS NO COMPRENDIDOS EN LAS FRACCIONES DE LA LEY DE INGRESOS CAUSADOS EN EJERCICIOS FISCALES ANTER	0.00	0.00	0.00	0.00
4.1.9.2	CONTRIBUCIONES DE MEJORAS, DERECHOS, PRODUCTOS Y APROVECHAMIENTOS NO COMPRENDIDOS EN LAS FRACCIONES	0.00	0.00	0.00	0.00
4.2	PARTICIPACIONES, APORTACIONES, CONVENIOS, INCENTIVOS DERIVADOS DE LA COLABORACIÓN FISCAL, FONDOS DISTINTOS DE APORTACIONES, TRANSFERENCIAS, ASIGNACIONES, SUBSIDIOS Y SUBVENCIONES, Y PENSIONES Y JUBILACIONES	0.00	44,314,563.00	44,314,653.00	0.00
4.2.1	PARTICIPACIONES, APORTACIONES, CONVENIOS, INCENTIVOS DERIVADOS DE LA COLABORACIÓN FISCAL Y FONDOS DISTINTOS DE APORTACIONES	0.00	44,314,563.00	44,314,563.00	0.00
4.2.1.1	PARTICIPACIONES	0.00	0.00	0.00	0.00
4.2.1.2	APORTACIONES	0.00	0.00	0.00	0.00
4.2.1.3	CONVENIOS	0.00	44,314,563.00	44,314,563.00	0.00
4.2.1.4	INCENTIVOS DERIVADOS DE LA COLABORACIÓN FISCAL	0.00	0.00	0.00	0.00
4.2.1.5	FONDOS DISTINTOS DE APORTACIONES	0.00	0.00	0.00	0.00
4.2.2	TRANSFERENCIAS, ASIGNACIONES, SUBSIDIOS Y SUBVENCIONES, Y PENSIONES Y JUBILACIONES	0.00	0.00	0.00	0.00
4.2.2.1	TRANSFERENCIAS Y ASIGNACIONES	0.00	0.00	0.00	0.00
4.2.2.2	TRANSFERENCIAS DEL SECTOR PÚBLICO (DEROGADA)	0.00	0.00	0.00	0.00
4.2.2.3	SUBSIDIOS Y SUBVENCIONES	0.00	0.00	0.00	0.00
4.2.2.4	AYUDAS SOCIALES (DEROGADA)	0.00	0.00	0.00	0.00
4.2.2.5	PENSIONES Y JUBILACIONES	0.00	0.00	0.00	0.00
4.2.2.6	TRANSFERENCIAS DEL EXTERIOR (DEROGADA)	0.00	0.00	0.00	0.00
4.2.2.7	TRANFERENCIAS DEL FONDO MEXICANO DEL PETRÓLEO PARA LA ESTABILIZACIÓN Y EL DESARROLLO	0.00	0.00	0.00	0.00
4.3	OTROS INGRESOS Y BENEFICIOS	0.00	0.00	0.00	0.00
4.3.1	INGRESOS FINANCIEROS	0.00	0.00	0.00	0.00
4.3.1.1	INTERESES GANADOS DE TÍTULOS, VALORES Y DEMÁS INSTRUMENTOS FINANCIEROS	0.00	0.00	0.00	0.00
4.3.1.9	OTROS INGRESOS FINANCIEROS	0.00	0.00	0.00	0.00
4.3.2	INCREMENTO POR VARIACIÓN DE INVENTARIOS	0.00	0.00	0.00	0.00
4.3.2.1	INCREMENTO POR VARIACIÓN DE INVENTARIOS DE MERCANCIAS PARA VENTA	0.00	0.00	0.00	0.00
4.3.2.2	INCREMENTO POR VARIACIÓN DE INVENTARIOS DE MERCANCIAS TERMINADAS	0.00	0.00	0.00	0.00
4.3.2.3	INCREMENTO POR VARIACIÓN DE INVENTARIOS DE MERCANCIAS EN PROCESO DE ELABORACIÓN	0.00	0.00	0.00	0.00
4.3.2.4	INCREMENTO POR VARIACIÓN DE INVENTARIOS DE MATERIAS PRIMAS, MATERIALES Y SUMINISTROS PARA PRODUCCIÓN	0.00	0.00	0.00	0.00
4.3.2.5	INCREMENTO POR VARIACIÓN DE ALMACÉN DE MATERIAS PRIMAS, MATERIALES Y SUMINISTROS DE CONSUMO	0.00	0.00	0.00	0.00
4.3.3	DISMINUCIÓN DEL EXCESO DE ESTIMACIONES POR PÉRDIDA O DETERIORO U OBSOLESCENCIA	0.00	0.00	0.00	0.00
4.3.3.1	DISMINUCIÓN DEL EXCESO DE ESTIMACIONES POR PÉRDIDA O DETERIORO U OBSOLESCENCIA	0.00	0.00	0.00	0.00
4.3.4	DISMINUCIÓN DEL EXCESO DE PROVISIONES	0.00	0.00	0.00	0.00
4.3.4.1	DISMINUCIÓN DEL EXCESO DE PROVISIONES	0.00	0.00	0.00	0.00
4.3.9	OTROS INGRESOS Y BENEFICIOS VARIOS	0.00	0.00	0.00	0.00
4.3.9.1	OTROS INGRESOS DE EJERCICIOS ANTERIORES (DEROGADA)	0.00	0.00	0.00	0.00
4.3.9.2	BONIFICACIONES Y DESCUENTOS OBTENIDOS	0.00	0.00	0.00	0.00
4.3.9.3	DIFERENCIAS POR TIPO DE CAMBIO A FAVOR	0.00	0.00	0.00	0.00
4.3.9.4	DIFERENCIAS DE COTIZACIONES A FAVOR EN VALORES NEGOCIABLES	0.00	0.00	0.00	0.00
4.3.9.5	RESULTADO POR POSICIÓN MONETARIA	0.00	0.00	0.00	0.00
4.3.9.6	UTILIDADES POR PARTICIPACIÓN PATRIMONIAL	0.00	0.00	0.00	0.00
4.3.9.7	DIFERENCIAS POR REESTRUCTURACIÓN DE DEUDA PÚBLICA A FAVOR	0.00	0.00	0.00	0.00
4.3.9.9	OTROS INGRESOS Y BENEFICIOS VARIOS	0.00	0.00	0.00	0.00
5	GASTOS Y OTRAS PERDIDAS	0.00	44,428,808.51	44,428,808.51	0.00
5.1	GASTOS DE FUNCIONAMIENTO	0.00	44,199,811.01	44,199,811.01	0.00
5.1.1	SERVICIOS PERSONALES	0.00	34,122,490.99	34,122,490.99	0.00
5.1.1.1	REMUNERACIONES AL PERSONAL DE CARÁCTER PERMANENTE	0.00	23,495,432.16	23,495,432.16	0.00
5.1.1.2	REMUNERACIONES AL PERSONAL DE CARÁCTER TRANSITORIO	0.00	13,279.40	13,279.40	0.00
5.1.1.3	REMUNERACIONES ADICIONALES Y ESPECIALES	0.00	4,760,361.78	4,760,361.78	0.00
5.1.1.4	SEGURIDAD SOCIAL	0.00	4,572,249.05	4,572,249.05	0.00
5.1.1.5	OTRAS PRESTACIONES SOCIALES Y ECONÓMICAS	0.00	1,281,168.60	1,281,168.60	0.00

5.1.1.6	PAGO DE ESTÍMULOS A SERVIDORES PÚBLICOS	0.00	0.00	0.00	0.00
5.1.2	MATERIALES Y SUMINISTROS	0.00	1,200,812.78	1,200,812.78	0.00
5.1.2.1	MATERIALES DE ADMINISTRACIÓN, EMISIÓN DE DOCUMENTOS Y ARTÍCULOS OFICIALES	0.00	327,294.00	327,294.00	0.00
5.1.2.2	ALIMENTOS Y UTENSILIOS	0.00	61,605.69	61,605.69	0.00
5.1.2.3	MATERIAS PRIMAS Y MATERIALES DE PRODUCCIÓN Y COMERCIALIZACIÓN	0.00	42,888.54	42,888.54	0.00
5.1.2.4	MATERIALES Y ARTÍCULOS DE CONSTRUCCIÓN Y DE REPARACIÓN	0.00	153,983.78	153,983.78	0.00
5.1.2.5	PRODUCTOS QUÍMICOS, FARMACÉUTICOS Y DE LABORATORIO	0.00	350,174.61	350,174.61	0.00
5.1.2.6	COMBUSTIBLES, LUBRICANTES Y ADITIVOS	0.00	136,952.34	136,952.34	0.00
5.1.2.7	VESTUARIO, BLANCOS, PRENDAS DE PROTECCIÓN Y ARTÍCULOS DEPORTIVOS	0.00	91,153.09	91,153.09	0.00
5.1.2.8	MATERIALES Y SUMINISTROS PARA SEGURIDAD	0.00	0.00	0.00	0.00
5.1.2.9	HERRAMIENTAS, REFACCIONES Y ACCESORIOS MENORES	0.00	36,760.73	36,763.73	0.00
5.1.3	SERVICIOS GENERALES	0.00	8,876,507.24	8,876,507.24	0.00
5.1.3.1	SERVICIOS BÁSICOS	0.00	2,260,951.12	2,260,951.12	0.00
5.1.3.2	SERVICIOS DE ARRENDAMIENTO	0.00	1,345,968.13	1,345,968.13	0.00
5.1.3.3	SERVICIOS PROFESIONALES, CIENTÍFICOS Y TÉCNICOS Y OTROS SERVICIOS	0.00	1,810,341.97	1,810,341.97	0.00
5.1.3.4	SERVICIOS FINANCIEROS, BANCARIOS Y COMERCIALES	0.00	74,929.41	74,929.41	0.00
5.1.3.5	SERVICIOS DE INSTALACIÓN, REPARACIÓN, MANTENIMIENTO Y CONSERVACIÓN	0.00	1,660,131.72	1,660,131.72	0.00
5.1.3.6	SERVICIOS DE COMUNICACIÓN SOCIAL Y PUBLICIDAD	0.00	130,796.09	130,796.09	0.00
5.1.3.7	SERVICIOS DE TRASLADO Y VIÁTICOS	0.00	488,911.46	488,911.46	0.00
5.1.3.8	SERVICIOS OFICIALES	0.00	38,264.41	38,264.41	0.00
5.1.3.9	OTROS SERVICIOS GENERALES	0.00	1,066,212.93	1,066,212.93	0.00
5.2	TRANSFERENCIAS, ASIGNACIONES, SUBSIDIOS Y OTRAS AYUDAS	0.00	228,997.50	228,997.50	0.00
5.2.1	TRANSFERENCIAS INTERNAS Y ASIGNACIONES AL SECTOR PÚBLICO	0.00	0.00	0.00	0.00
5.2.1.1	ASIGNACIONES AL SECTOR PÚBLICO	0.00	0.00	0.00	0.00
5.2.1.2	TRANSFERENCIAS INTERNAS AL SECTOR PÚBLICO	0.00	0.00	0.00	0.00
5.2.2	TRANSFERENCIAS AL RESTO DEL SECTOR PÚBLICO	0.00	0.00	0.00	0.00
5.2.2.1	TRANSFERENCIAS A ENTIDADES PARAESTATALES	0.00	0.00	0.00	0.00
5.2.2.2	TRANSFERENCIAS A ENTIDADES FEDERATIVAS Y MUNICIPIOS	0.00	0.00	0.00	0.00
5.2.3	SUBSIDIOS Y SUBVENCIONES	0.00	0.00	0.00	0.00
5.2.3.1	SUBSIDIOS	0.00	0.00	0.00	0.00
5.2.3.2	SUBVENCIONES	0.00	0.00	0.00	0.00
5.2.4	AYUDAS SOCIALES	0.00	228,997.50	228,997.50	0.00
5.2.4.1	AYUDAS SOCIALES A PERSONAS	0.00	0.00	0.00	0.00
5.2.4.2	BECAS	0.00	228,997.50	228,997.50	0.00
5.2.4.3	AYUDAS SOCIALES A INSTITUCIONES	0.00	0.00	0.00	0.00
5.2.4.4	AYUDAS SOCIALES POR DESASTRES NATURALES Y OTROS SINIESTROS	0.00	0.00	0.00	0.00
5.2.5	PENSIONES Y JUBILACIONES	0.00	0.00	0.00	0.00
5.2.5.1	PENSIONES	0.00	0.00	0.00	0.00
5.2.5.2	JUBILACIONES	0.00	0.00	0.00	0.00
5.2.5.9	OTRAS PENSIONES Y JUBILACIONES	0.00	0.00	0.00	0.00
5.2.6	TRANSFERENCIAS A FIDEICOMISOS, MANDATOS Y CONTRATOS ANÁLOGOS	0.00	0.00	0.00	0.00
5.2.6.1	TRANSFERENCIAS A FIDEICOMISOS, MANDATOS Y CONTRATOS ANÁLOGOS AL GOBIERNO	0.00	0.00	0.00	0.00
5.2.6.2	TRANSFERENCIAS A FIDEICOMISOS, MANDATOS Y CONTRATOS ANÁLOGOS A ENTIDADES PARAESTATALES	0.00	0.00	0.00	0.00
5.2.7	TRANSFERENCIAS A LA SEGURIDAD SOCIAL	0.00	0.00	0.00	0.00
5.2.7.1	TRANSFERENCIAS POR OBLIGACIONES DE LEY	0.00	0.00	0.00	0.00
5.2.8	DONATIVOS	0.00	0.00	0.00	0.00
5.2.8.1	DONATIVOS A INSTITUCIONES SIN FINES DE LUCRO	0.00	0.00	0.00	0.00
5.2.8.2	DONATIVOS A ENTIDADES FEDERATIVAS Y MUNICIPIOS	0.00	0.00	0.00	0.00
5.2.8.3	DONATIVOS A FIDEICOMISO, MANDATOS Y CONTRATOS ANÁLOGOS PRIVADOS	0.00	0.00	0.00	0.00
5.2.8.4	DONATIVOS A FIDEICOMISO, MANDATOS Y CONTRATOS ANÁLOGOS ESTATALES	0.00	0.00	0.00	0.00
5.2.8.5	DONATIVOS INTERNACIONALES	0.00	0.00	0.00	0.00
5.2.9	TRANSFERENCIAS AL EXTERIOR	0.00	0.00	0.00	0.00
5.2.9.1	TRANSFERENCIAS AL EXTERIOR A GOBIERNOS EXTRANJEROS Y ORGANISMOS INTERNACIONALES	0.00	0.00	0.00	0.00
5.2.9.2	TRANSFERENCIAS AL SECTOR PRIVADO EXTERNO	0.00	0.00	0.00	0.00
5.3	PARTICIPACIONES Y APORTACIONES	0.00	0.00	0.00	0.00
5.3.1	PARTICIPACIONES	0.00	0.00	0.00	0.00
5.3.1.1	PARTICIPACIONES DE LA FEDERACIÓN A ENTIDADES FEDERATIVAS Y MUNICIPIOS	0.00	0.00	0.00	0.00
5.3.1.2	PARTICIPACIONES DE LAS ENTIDADES FEDERATIVAS A LOS MUNICIPIOS	0.00	0.00	0.00	0.00
5.3.2	APORTACIONES	0.00	0.00	0.00	0.00
5.3.2.1	APORTACIONES DE LA FEDERACIÓN A ENTIDADES FEDERATIVAS Y MUNICIPIOS	0.00	0.00	0.00	0.00
5.3.2.2	APORTACIONES DE LAS ENTIDADES FEDERATIVAS A LOS MUNICIPIOS	0.00	0.00	0.00	0.00
5.3.3	CONVENIOS	0.00	0.00	0.00	0.00
5.3.3.1	CONVENIOS DE REASIGNACIÓN	0.00	0.00	0.00	0.00
5.3.3.2	CONVENIOS DE DESCENTRALIZACIÓN Y OTROS	0.00	0.00	0.00	0.00
5.4	INTERESES, COMISIONES Y OTROS GASTOS DE LA DEUDA PÚBLICA	0.00	0.00	0.00	0.00
5.4.1	INTERESES DE LA DEUDA PÚBLICA	0.00	0.00	0.00	0.00
5.4.1.1	INTERESES DE LA DEUDA PÚBLICA INTERNA	0.00	0.00	0.00	0.00
5.4.1.2	INTERESES DE LA DEUDA PÚBLICA EXTERNA	0.00	0.00	0.00	0.00
5.4.2	COMISIONES DE LA DEUDA PÚBLICA	0.00	0.00	0.00	0.00
5.4.2.1	COMISIONES DE LA DEUDA PÚBLICA INTERNA	0.00	0.00	0.00	0.00
5.4.2.2	COMISIONES DE LA DEUDA PÚBLICA EXTERNA	0.00	0.00	0.00	0.00
5.4.3	GASTOS DE LA DEUDA PÚBLICA	0.00	0.00	0.00	0.00
5.4.3.1	GASTOS DE LA DEUDA PÚBLICA INTERNA	0.00	0.00	0.00	0.00
5.4.3.2	GASTOS DE LA DEUDA PÚBLICA EXTERNA	0.00	0.00	0.00	0.00
5.4.4	COSTO POR COBERTURAS	0.00	0.00	0.00	0.00


5.4.4.1	COSTO POR COBERTURAS	0.00	0.00	0.00	0.00
5.4.5	APOYOS FINANCIEROS	0.00	0.00	0.00	0.00
5.4.5.1	APOYOS FINANCIEROS A INTERMEDIARIOS	0.00	0.00	0.00	0.00
5.4.5.2	APOYO FINANCIEROS A AHORRADORES Y DEUDORES DEL SISTEMA FINANCIERO NACIONAL	0.00	0.00	0.00	0.00
5.5	OTROS GASTOS Y PERDIDAS EXTRAORDINARIAS	0.00	0.00	0.00	0.00
5.5.1	ESTIMACIONES, DEPRECIACIONES, DETERIOROS, OBSOLESCENCIA Y AMORTIZACIONES	0.00	0.00	0.00	0.00
5.5.1.1	ESTIMACIONES POR PÉRDIDA O DETERIORO DE ACTIVOS CIRCULANTES	0.00	0.00	0.00	0.00
5.5.1.2	ESTIMACIONES POR PÉRDIDA O DETERIORO DE ACTIVO NO CIRCULANTE	0.00	0.00	0.00	0.00
5.5.1.3	DEPRECIACIÓN DE BIENES INMUEBLES	0.00	0.00	0.00	0.00
5.5.1.4	DEPRECIACIÓN DE INFRAESTRUCTURA	0.00	0.00	0.00	0.00
5.5.1.5	DEPRECIACIÓN DE BIENES MUEBLES	0.00	0.00	0.00	0.00
5.5.1.6	DETERIORO DE LOS ACTIVOS BIOLÓGICOS	0.00	0.00	0.00	0.00
5.5.1.7	AMORTIZACIÓN DE ACTIVOS INTANGIBLES	0.00	0.00	0.00	0.00
5.5.1.8	DISMINUCIÓN DE BIENES POR PÉRDIDA, OBSOLESCENCIA Y DETERIORO	0.00	0.00	0.00	0.00
5.5.2	PROVISIONES	0.00	0.00	0.00	0.00
5.5.2.1	PROVISIONES DE PASIVOS A CORTO PLAZO	0.00	0.00	0.00	0.00
5.5.2.2	PROVISIONES DE PASIVOS A LARGO PLAZO	0.00	0.00	0.00	0.00
5.5.3	DISMINUCIÓN DE INVENTARIOS	0.00	0.00	0.00	0.00
5.5.3.1	DISMINUCIÓN DE INVENTARIOS DE MERCANCIAS PARA VENTA	0.00	0.00	0.00	0.00
5.5.3.2	DISMINUCIÓN DE INVENTARIOS DE MERCANCIAS TERMINADAS	0.00	0.00	0.00	0.00
5.5.3.3	DISMINUCIÓN DE INVENTARIOS DE MERCANCIAS EN PROCESO DE ELABORACIÓN	0.00	0.00	0.00	0.00
5.5.3.4	DISMINUCIÓN DE INVENTARIOS DE MATERIAS PRIMAS, MATERIALES Y SUMINISTROS PARA PRODUCCIÓN	0.00	0.00	0.00	0.00
5.5.3.5	DISMINUCIÓN DE ALMACÉN DE MATERIALES Y SUMINISTROS DE CONSUMO	0.00	0.00	0.00	0.00
5.5.4	AUMENTO POR INSUFICIENCIA DE ESTIMACIONES POR PÉRDIDA O DETERIORO U OBSOLESCENCIA	0.00	0.00	0.00	0.00
5.5.4.1	AUMENTO POR INSUFICIENCIA DE ESTIMACIONES POR PÉRDIDA O DETERIORO U OBSOLESCENCIA	0.00	0.00	0.00	0.00
5.5.5	AUMENTO POR INSUFICIENCIA DE PROVISIONES	0.00	0.00	0.00	0.00
5.5.5.1	AUMENTO POR INSUFICIENCIA DE PROVISIONES	0.00	0.00	0.00	0.00
5.5.9	OTROS GASTOS	0.00	0.00	0.00	0.00
5.5.9.1	GASTOS DE EJERCICIOS ANTERIORES	0.00	0.00	0.00	0.00
5.5.9.2	PÉRDIDAS POR RESPONSABILIDADES	0.00	0.00	0.00	0.00
5.5.9.3	BONIFICACIONES Y DESCUENTOS OTORGADOS	0.00	0.00	0.00	0.00
5.5.9.4	DIFERENCIAS POR TIPO DE CAMBIO NEGATIVAS	0.00	0.00	0.00	0.00
5.5.9.5	DIFERENCIAS DE COTIZACIONES NEGATIVAS EN VALORES NEGOCIABLES	0.00	0.00	0.00	0.00
5.5.9.6	RESULTADO POR POSICIÓN MONETARIA	0.00	0.00	0.00	0.00
5.5.9.7	PÉRDIDAS POR PARTICIPACIÓN PATRIMONIAL	0.00	0.00	0.00	0.00
5.5.9.8	DIFERENCIAS POR REESTRUCTURACIÓN DE DEUDA PÚBLICA NEGATIVAS	0.00	0.00	0.00	0.00
5.5.9.9	OTROS GASTOS VARIOS	0.00	0.00	0.00	0.00
5.6	INVERSIÓN PÚBLICA	0.00	0.00	0.00	0.00
5.6.1	INVERSIÓN PÚBLICA NO CAPITALIZABLE	0.00	0.00	0.00	0.00
5.6.1.1	CONSTRUCCIÓN EN BIENES NO CAPITALIZABLE	0.00	0.00	0.00	0.00
7	CUENTAS DE ORDEN CONTABLES	0.00	0.00	0.00	0.00
7.1	VALORES	0.00	0.00	0.00	0.00
7.1.1	VALORES EN CUSTODIA	0.00	0.00	0.00	0.00
7.1.2	CUSTODIA DE VALORES	0.00	0.00	0.00	0.00
7.1.3	INSTRUMENTOS DE CRÉDITO PRESTADOS A FORMADORES DE MERCADO	0.00	0.00	0.00	0.00
7.1.4	PRÉSTAMO DE INSTRUMENTOS DE CRÉDITO A FORMADORES DE MERCADO Y SU GARANTÍA	0.00	0.00	0.00	0.00
7.1.5	INSTRUMENTOS DE CRÉDITO RECIBIDOS EN GARANTÍA DE LOS FORMADORES DE MERCADO	0.00	0.00	0.00	0.00
7.1.6	GARANTÍA DE CRÉDITOS RECIBIDOS DE LOS FORMADORES DE MERCADO	0.00	0.00	0.00	0.00
7.2	EMISION DE OBLIGACIONES	0.00	0.00	0.00	0.00
7.2.1	AUTORIZACIÓN PARA LA EMISIÓN DE BONOS, TÍTULOS Y VALORES DE LA DEUDA PÚBLICA INTERNA	0.00	0.00	0.00	0.00
7.2.2	AUTORIZACIÓN PARA LA EMISIÓN DE BONOS, TÍTULOS Y VALORES DE LA DEUDA PÚBLICA EXTERNA	0.00	0.00	0.00	0.00
7.2.3	EMISIONES AUTORIZADAS DE LA DEUDA PÚBLICA INTERNA Y EXTERNA	0.00	0.00	0.00	0.00
7.2.4	SUSCRIPCIÓN DE CONTRATOS DE PRÉSTAMOS Y OTRAS OBLIGACIONES DE LA DEUDA PÚBLICA INTERNA	0.00	0.00	0.00	0.00
7.2.5	SUSCRIPCIÓN DE CONTRATOS DE PRÉSTAMOS Y OTRAS OBLIGACIONES DE LA DEUDA PÚBLICA EXTERNA	0.00	0.00	0.00	0.00
7.2.6	CONTRATOS DE PRÉSTAMOS Y OTRAS OBLIGACIONES DE LA DEUDA PÚBLICA INTERNA Y EXTERNA	0.00	0.00	0.00	0.00
7.3	AVALES Y GARANTÍAS	0.00	0.00	0.00	0.00
7.3.1	AVALES AUTORIZADOS	0.00	0.00	0.00	0.00
7.3.2	AVALES FIRMADOS	0.00	0.00	0.00	0.00
7.3.3	FIANZAS Y GARANTÍAS RECIBIDAS POR DEUDAS A COBRAR	0.00	0.00	0.00	0.00
7.3.4	FIANZAS Y GARANTÍAS RECIBIDAS	0.00	0.00	0.00	0.00
7.3.5	FIANZAS OTORGADAS PARA RESPALDAR OBLIGACIONES NO FISCALES DEL GOBIERNO	0.00	0.00	0.00	0.00
7.3.6	FIANZAS OTORGADAS DEL GOBIERNO PARA RESPALDAR OBLIGACIONES NO FISCALES	0.00	0.00	0.00	0.00
7.4	JUICIOS	0.00	0.00	0.00	0.00
7.4.1	DEMANDAS JUDICIAL EN PROCESO DE RESOLUCIÓN	0.00	0.00	0.00	0.00
7.4.2	RESOLUCIÓN DE DEMANDAS EN PROCESO JUDICIAL	0.00	0.00	0.00	0.00
7.5	INVERSION MEDIANTE PROYECTOS PARA PRESTACION DE SERVICIOS (PPS) Y SIMILARES	0.00	0.00	0.00	0.00
7.5.1	CONTRATOS PARA INVERSIÓN MEDIANTE PROYECTOS PARA PRESTACIÓN DE SERVICIOS (PPS) Y SIMILARES	0.00	0.00	0.00	0.00
7.5.2	INVERSIÓN PÚBLICA CONTRATADA MEDIANTE PROYECTOS PARA PRESTACIÓN DE SERVICIOS (PPS) Y SIMILARES	0.00	0.00	0.00	0.00
7.6	BIENES EN CONCESIONADOS O EN COMODATO	0.00	0.00	0.00	0.00
7.6.1	BIENES BAJO CONTRATO EN CONCESIÓN	0.00	0.00	0.00	0.00
7.6.2	CONTRATO DE CONCESIÓN POR BIENES	0.00	0.00	0.00	0.00
7.6.3	BIENES BAJO CONTRATO EN COMODATO	0.00	0.00	0.00	0.00
7.6.4	CONTRATO DE COMODATO POR BIENES	0.00	0.00	0.00	0.00

Nota de Gestión Administrativa 17

De conformidad con la nota de gestión administrativa número 17 la Información Contable deberá estar firmada en cada página de la misma e incluir al final la siguiente leyenda: "Bajo protesta de decir verdad declaramos que los Estados Financieros y sus notas, son razonablemente correctos y son responsabilidad del emisor"



Mtro. Óscar Fernando López Elizondo
Rector



L.C. Eberardo Vazquez Ortiz
Director de Administración y Finanzas

UNIVERSIDAD TECNOLÓGICA DEL NORTE DE COAHUILA
Balanza de Comprobación
Del 01 de enero al 30 de septiembre de 2020

CÓDIGO	CUENTA CONTABLE	SALDO INICIAL	CARGOS	ABONOS	SALDO FINAL
8	CUENTAS DE ORDEN PRESUPUESTARIAS	0.00	469,469,411.36	469,469,411.36	0.00
8.1	LEY DE INGRESOS	0.00	190,340,656.00	190,340,656.00	0.00
8.1.1	LEY DE INGRESOS ESTIMADA	82,084,600.00	0.00	0.00	82,084,600.00
8.1.2	LEY DE INGRESOS POR EJECUTAR	82,084,600.00	54,037,202.50	181,651.00	28,229,048.50
8.1.3	MODIFICACIONES A LA LEY DE INGRESOS ESTIMADA	0.00	181,651.00	0.00	181,651.00
8.1.4	LEY DE INGRESOS DEVENGADA	0.00	54,037,202.50	54,037,202.50	0.00
8.1.5	LEY DE INGRESOS RECAUDADA	0.00	0.00	54,037,202.50	54,037,202.50
8.2	PRESUPUESTO DE EGRESOS	0.00	279,128,755.36	279,128,755.36	0.00
8.2.1	PRESUPUESTO DE EGRESOS APROBADO	82,084,600.00	0.00	0.00	82,084,600.00
8.2.2	PRESUPUESTO DE EGRESOS POR EJERCER	82,084,600.00	15,231,013.56	45,453,285.45	51,862,328.11
8.2.3	MODIFICACIONES AL PRESUPUESTO DE EGRESOS APROBADO	0.00	0.00	15,231,013.56	15,231,013.56
8.2.4	PRESUPUESTO DE EGRESOS COMPROMETIDO	0.00	45,453,285.45	45,453,285.45	0.00
8.2.5	PRESUPUESTO DE EGRESOS DEVENGADO	0.00	45,453,285.45	45,453,285.45	0.00
8.2.6	PRESUPUESTO DE EGRESOS EJERCIDO	0.00	45,453,285.45	45,453,285.45	0.00
8.2.7	PRESUPUESTO DE EGRESOS PAGADO	0.00	45,453,285.45	0.00	45,453,285.45

Nota de Gestión Administrativa 17

De conformidad con la nota de gestión administrativa número 17 la Información Contable deberá estar firmada en cada página de la misma e incluir al final la siguiente leyenda: "Bajo protesta de decir verdad declaramos que los Estados Financieros y sus notas, son razonablemente correctos y son responsabilidad del emisor"


Mtro. Óscar Fernando López Elizondo
Rector


L.C. Eberardo Vazquez Ortiz
Director de Administración y Finanzas

t) Informe o dictamen de los profesionales de auditoría independientes.



PEÑA MONETA Y COMPAÑÍA, S.C.

CONTADORES PÚBLICOS Y CONSULTORES

INFORMACIÓN CONTABLE

INFORME SOBRE LA AUDITORÍA DE LOS ESTADOS FINANCIEROS

MTRO. OSCAR FERNANDO LOPEZ ELIZONDO
RECTOR DE LA UNIVERSIDAD TECNOLÓGICA DEL NORTE DE COAHUILA

LIC. TERESA GUAJARDO BERLANGA
SECRETARIA DE FISCALIZACION Y RENDICION DE CUENTAS DEL GOBIERNO DEL ESTADO DE COAHUILA

C.P.C JOSE ARMANDO PLATA SANDOVAL
AUDITOR SUPERIOR DEL ESTADO DE COAHUILA

Revisión del Informe de Avance de Gestión Financiera

Hemos auditado los estados financieros de la Universidad Tecnológica del Norte de Coahuila, que comprenden el Estado de Situación Financiera e Informe sobre Pasivos Contingentes al 30 de Septiembre de 2020, el Estado de Actividades, Estado de Variación en la Hacienda Pública, Estado de Cambios en la Situación Financiera, Estado de Flujos de Efectivo, Estado Análítico del Activo, Estado Análítico de la Deuda y otros Pasivos, correspondientes al ejercicio terminado en dicha fecha, así como las notas explicativas de los estados financieros, que incluyen un resumen de las políticas contables significativas.

Nuestra responsabilidad consiste en informar el resultado parcial o avance de nuestra auditoría, ya que la revisión integral se considera por todo el ejercicio 2020.


Resultado parcial de la auditoría financiera

En nuestra opinión, los Estados Financieros mencionados en el primer párrafo de este informe, al 30 de Septiembre de 2020, presentan razonablemente, en todos los aspectos importantes, la situación financiera de la Universidad Tecnológica del Norte de Coahuila, de conformidad con la Ley General de Contabilidad Gubernamental, las disposiciones emitidas por el Consejo de Armonización Contable y cumplen con las reglas de presentación y contenido del Informe de Avance de Gestión Financiera correspondiente al tercer trimestre del ejercicio 2020, emitidas por la Auditoría Superior del Estado de Coahuila.

Hemos llevado a cabo la auditoría de conformidad con las Normas Profesionales de Auditoría del Sistema Nacional de Fiscalización (NPASNF). Nuestras responsabilidades de acuerdo con dichas normas se describen más adelante en la sección *responsabilidades del auditor en relación con la auditoría de los estados financieros* contables de nuestro informe. Somos independientes del ente público de conformidad con el Código de Ética junto con los requerimientos de ética que son aplicables a nuestra auditoría de los estados financieros y hemos cumplido las demás responsabilidades de ética de conformidad con esos requerimientos y con el Código de Ética Profesional del Sistema Nacional de Fiscalización (SNF). Consideramos que la evidencia de auditoría que hemos obtenido proporciona una base suficiente y adecuada para nuestra opinión.

Párrafo de énfasis

Llamamos la atención a la Nota GA-05 a los Estados Financieros adjuntos, en la que se describen las bases contables utilizadas para la preparación de los mismos. Dichos Estados Financieros fueron preparados para cumplir con los requerimientos normativos gubernamentales a que está sujeta la entidad, los cuales están presentados en los formatos que para tal efecto fueron establecidos por el Consejo Nacional de Armonización Contable y la Auditoría Superior del Estado de Coahuila, consecuentemente, éstos no pueden ser apropiados para otra finalidad. Nuestra opinión no se modifica por esta cuestión.



PEÑA MONETA Y COMPAÑÍA, S.C.

CONTADORES PÚBLICOS Y CONSULTORES

Responsabilidades de la dirección y de los responsables del gobierno de la entidad en relación con los estados financieros

La dirección es responsable de la preparación y presentación razonable de los estados financieros adjuntos de conformidad con la Ley General de Contabilidad Gubernamental y los acuerdos normativos emitidos por el Consejo Nacional de Armonización Contable (CONAC), y del control interno que la dirección considere necesario para permitir la preparación de estados financieros contables libres de incorrección material, debida a fraude o error.

En la preparación de los estados financieros contables, la dirección es responsable de la valoración de la capacidad del ente público de existencia permanente, revelando, según corresponda, las cuestiones relacionadas con la existencia permanente y utilizando el postulado básico de contabilidad gubernamental existencia permanente excepto por disposición legal en la que se especifique lo contrario, o bien no exista otra alternativa realista.

Los responsables del gobierno del ente público son responsables de la supervisión del proceso de información financiera del ente.

Responsabilidades del auditor en relación con la auditoría de los estados financieros.

Nuestros objetivos son obtener una seguridad razonable de que los estados financieros contables en su conjunto están libres de incorrección material, debida a fraude o error, y emitir un informe de auditoría que contiene nuestra opinión. Seguridad razonable es un alto grado de seguridad, pero no garantiza que una auditoría realizada de conformidad con las NPASNFI siempre detecte una incorrección material cuando existe. Las incorrecciones pueden deberse a fraude o error y se consideran materiales si, individualmente o de forma agregada, puede preverse razonablemente que influyan en las decisiones económicas que los usuarios toman basándose en los estados financieros.

PEÑA MONETA Y COMPAÑÍA, S.C.

**C.P.C. GENARO ENRIQUE PEÑA MONETA
SOCIO DIRECTOR
REG. D.G.P. 257914
REG. ASEC-RPI-028-2017
MONTECARLO 901-A COL. GUADALUPE
MONCLOVA, COAHUILA C.P. 25750
28 DE OCTUBRE DEL 2020**

II. Información Presupuestaria.

a) Estado analítico de ingresos del 01 de enero al 30 de septiembre de 2020, clasificación económica.

UNIVERSIDAD TECNOLÓGICA DEL NORTE DE COAHUILA
Estado Analítico de Ingresos
Del 01 de enero al 30 de septiembre de 2020

Clasificación Económica	Ingreso					Diferencia (6= 5 - 1)
	Estimado	Ampliaciones y Reducciones	Modificado	Devengado	Recaudado	
	1	2	(3= 1 + 2)	4	5	
Ingresos Corrientes	82,084,600.00	181,651.00	82,266,251.00	54,037,202.50	54,037,202.50	-28,047,397.50
Impuestos	0.00	0.00	0.00	0.00	0.00	0.00
Contribuciones a la Seguridad Social	0.00	0.00	0.00	0.00	0.00	0.00
Contribuciones de Mejoras	0.00	0.00	0.00	0.00	0.00	0.00
Derechos	0.00	0.00	0.00	0.00	0.00	0.00
Productos	0.00	0.00	0.00	0.00	0.00	0.00
Aprovechamientos	0.00	0.00	0.00	0.00	0.00	0.00
Venta de Bienes y Servicios de las entidades del Gobierno Federal	19,117,700.00	181,651.00	19,299,351.00	9,722,639.50	9,722,639.50	-9,395,060.50
Transferencia, Asignaciones y Donativos	0.00	0.00	0.00	0.00	0.00	0.00
Participaciones y Aportaciones	62,966,900.00	0.00	62,966,900.00	44,314,563.00	44,314,563.00	-18,652,337.00
	0.00	0.00	0.00	0.00	0.00	0.00
Ingresos Capital	0.00	0.00	0.00	0.00	0.00	0.00
Ingresos por Venta de Activos	0.00	0.00	0.00	0.00	0.00	0.00
Disminución de Existencias	0.00	0.00	0.00	0.00	0.00	0.00
Incremento de la Depreciación y Amortización	0.00	0.00	0.00	0.00	0.00	0.00
Transferencias de Capital, Asignaciones y Donativos Recibidos	0.00	0.00	0.00	0.00	0.00	0.00
Recuperación de Inversiones Financieras con Fines de Política	0.00	0.00	0.00	0.00	0.00	0.00
Total	82,084,600.00	181,651.00	82,266,251.00	54,037,202.50	54,037,202.50	-28,047,397.50
				Ingresos excedentes		

Mtro. Óscar Fernando López Elizondo
Rector

L.C. Eberardo Vazquez Ortiz
Director de Administración y Finanzas

b) Estado analítico de ingresos del 01 de enero al 30 de septiembre de 2020, clasificación por fuentes de financiamiento.

UNIVERSIDAD TECNOLÓGICA DEL NORTE DE COAHUILA
Estado Analítico de Ingresos
Del 01 de enero al 30 de septiembre de 2020

Estado Analítico de Ingresos Por Fuente de Financiamiento	Ingreso					Diferencia (6= 5 - 1)
	Estimado	Ampliaciones y Reducciones	Modificado	Devengado	Recaudado	
	1	2	(3= 1 + 2)	4	5	
Ingresos del Poder Ejecutivo Federal o Estatal y de los Municipios	62,966,900.00	0.00	62,966,900.00	44,314,563.00	44,314,563.00	-18,652,337.00
Impuestos	0.00	0.00	0.00	0.00	0.00	0.00
Cuotas y Aportaciones de Seguridad Social	0.00	0.00	0.00	0.00	0.00	0.00
Contribuciones de Mejoras	0.00	0.00	0.00	0.00	0.00	0.00
Derechos	0.00	0.00	0.00	0.00	0.00	0.00
Productos	0.00	0.00	0.00	0.00	0.00	0.00
Aprovechamientos	0.00	0.00	0.00	0.00	0.00	0.00
Participaciones, Aportaciones, Convenios, Incentivos Derivados de la Colaboración Fiscal y Fondos Distintos de Aportaciones	62,966,900.00	0.00	62,966,900.00	44,314,563.00	44,314,563.00	-18,652,337.00
Transferencias, Asignaciones, Subsidios y Subvenciones, y Pensiones y Jubilaciones	0.00	0.00	0.00	0.00	0.00	0.00
Ingresos de los Entes Públicos de los Poderes Legislativo y Judicial, de los Órganos Autónomos y del Sector Paraestatal o Paramunicipal, así como de las Empresas Productivas del Estado	19,117,700.00	181,651.00	19,299,351.00	9,722,639.50	9,722,639.50	-9,395,060.50
Cuotas y Aportaciones de Seguridad Social	0.00	0.00	0.00	0.00	0.00	0.00
Productos	0.00	0.00	0.00	0.00	0.00	0.00
Ingresos por Venta de Bienes, Prestación de Servicios y Otros Ingresos	19,117,700.00	181,651.00	19,299,351.00	9,722,639.50	9,722,639.50	-9,395,060.50
Transferencias, Asignaciones, Subsidios y Subvenciones, y Pensiones y Jubilaciones	0.00	0.00	0.00	0.00	0.00	0.00
Ingresos Derivados de Financiamientos	0.00	0.00	0.00	0.00	0.00	0.00
Ingresos Derivados de Financiamientos	0.00	0.00	0.00	0.00	0.00	0.00
Total	82,084,600.00	181,651.00	82,266,251.00	54,037,202.50	54,037,202.50	-28,047,397.50
				Ingresos excedentes		


Mtro. Óscar Fernando López Elizondo
Rector


L.C. Eberardo Vázquez Ortiz
Director de Administración y Finanzas

c) Estado analítico de ingresos, del 01 de enero al 30 de septiembre de 2020, clasificación por rubro de ingresos.

UNIVERSIDAD TECNOLÓGICA DEL NORTE DE COAHUILA

Estado Analítico de Ingresos

Del 01 de enero al 30 de septiembre de 2020

Rubro de Ingresos	Ingreso					Diferencia (6= 5 - 1)
	Estimado	Ampliaciones y Reducciones	Modificado	Devengado	Recaudado	
	1	2	(3= 1 + 2)	4	5	
Impuestos	0.00	0.00	0.00	0.00	0.00	0.00
Cuotas y Aportaciones de Seguridad Social	0.00	0.00	0.00	0.00	0.00	0.00
Contribuciones de Mejoras	0.00	0.00	0.00	0.00	0.00	0.00
Derechos	0.00	0.00	0.00	0.00	0.00	0.00
Productos	0.00	0.00	0.00	0.00	0.00	0.00
Aprovechamientos	0.00	0.00	0.00	0.00	0.00	0.00
Ingresos por Venta de Bienes, Prestación de Servicios y Otros Ingresos	19,117,700.00	181,651.00	19,299,351.00	9,722,639.50	9,722,639.50	-9,395,060.50
Participaciones, Aportaciones, Convenios, Incentivos Derivados de la Colaboración Fiscal y Fondos Distintos de Aportaciones	62,966,900.00	0.00	62,966,900.00	44,314,563.00	44,314,563.00	-18,652,337.00
Transferencias, Asignaciones, Subsidios y Subvenciones, y Pensiones y Jubilaciones	0.00	0.00	0.00	0.00	0.00	0.00
Ingresos Derivados de Financiamientos	0.00	0.00	0.00	0.00	0.00	0.00
Total	82,084,600.00	181,651.00	82,266,251.00	54,037,202.50	54,037,202.50	-28,047,397.50
				Ingresos excedentes		



Mtro. Óscar Fernando López Elizondo
Rector



L.C. Eberardo Vazquez Ortiz
Director de Administración y Finanzas

- d) Estado analítico del ejercicio del presupuesto de egresos del 01 de enero al 30 de septiembre de 2020, por clasificación administrativa.

UNIVERSIDAD TECNOLÓGICA DEL NORTE DE COAHUILA
Estado Analítico del Ejercicio del Presupuesto de Egresos
Clasificación Administrativa
Del 01 de enero al 30 de septiembre de 2020

Concepto	Egresos					Subejercicio
	Aprobado	Ampliaciones/ (Reducciones)	Modificado	Devengado	Pagado	
	1	2	3 = (1 + 2)	4	5	
RECTORIA	1,289,443.67	1,064,461.26	2,353,904.93	1,532,423.59	1,532,423.59	821,481.34
ADMINISTRACION Y FINANZAS	12,579,886.83	5,109,833.30	17,689,720.13	7,314,719.18	7,314,719.18	10,375,000.95
CONTABILIDAD	1,352,267.73	301,437.04	1,653,704.77	962,056.50	962,056.50	691,648.27
RECURSOS HUMANOS	14,846,105.02	2,897,443.01	17,743,548.03	9,809,951.94	9,809,951.94	7,933,596.09
SERVICIOS GENERALES	5,304,835.08	269,923.43	5,574,758.51	792,625.10	792,625.10	4,782,133.41
JURIDICO	1,088,235.35	136,120.37	1,224,355.72	762,171.55	762,171.55	462,184.17
PLANEACION Y EVALUACION	1,599,504.05	221,923.32	1,821,427.37	940,783.38	940,783.38	880,643.99
SERVICIOS ESCOLARES	1,923,930.48	509,987.44	2,433,917.92	1,320,446.34	1,320,446.34	1,113,471.58
SERVICIOS MEDICOS	494,897.90	99,911.28	594,809.18	191,537.87	191,537.87	403,271.31
ACTIVIDADES CULTURALES Y DEPORTIVAS	1,303,625.62	459,688.98	1,763,314.60	837,935.21	837,935.21	925,379.39
VINCULACION	1,905,606.70	354,653.55	2,260,260.25	1,231,653.64	1,231,653.64	1,028,606.61
PRENSA Y DIFUSION	1,571,805.33	167,047.94	1,738,853.27	690,967.67	690,967.67	1,047,885.60
INVESTIGACION Y DESARROLLO	1,032,642.11	123,437.06	1,156,079.17	716,256.24	716,256.24	439,822.93
ADQUISICIONES, PATRIMONIO Y TRANSPORTE	1,877,687.59	850,920.02	2,728,607.61	1,454,430.57	1,454,430.57	1,274,177.04
SITE	829,926.65	42,106.62	872,033.27	410,934.91	410,934.91	461,098.36
PROCESOS INSUSTRIALES AREA MANUFACTURA	7,420,736.46	798,926.09	8,219,662.55	2,793,814.49	2,793,814.49	5,425,848.06
MANTENIMIENTO AREA INDUSTRIAL	6,233,773.97	267,219.28	6,500,993.25	2,770,427.62	2,770,427.62	3,730,565.63
MANTENIMIENTO INDUSTRIAL AREA PETROLEO	152,985.54	13,972.50	166,958.04	8,863.43	8,863.43	158,094.61
MECATRONICA AREA SISTEMAS DE MANUFACTURA FLEXIBLE	6,846,309.51	344,487.91	7,190,797.42	3,362,858.05	3,362,858.05	3,827,939.37
MECATRONICA AREA SISTEMAS ELECTRICAS EFICIENTES	2,861,643.24	163,973.76	3,025,617.00	1,673,486.72	1,673,486.72	1,352,130.28
DESARROLLO DE NEGOCIOS AREA MERCADOTECNIA	4,904,188.68	371,665.22	5,275,853.90	3,095,057.63	3,095,057.63	2,180,796.27
TECNOLOGIAS DE LA INFORMACION AREA DESARROLLO DE SOFTWARE MULTIPLATAFORMA	2,187,895.59	147,025.71	2,334,921.30	1,347,961.11	1,347,961.11	986,960.19
INGENIERIAS	2,476,666.90	514,848.47	2,991,515.37	1,431,922.71	1,431,922.71	1,559,592.66
Total del Gasto	82,084,600.00	15,231,013.56	97,315,613.56	45,453,285.45	45,453,285.45	51,862,328.11


Gobierno (Federal/Estatal/Municipal) de _____
Estado Analítico del Ejercicio del Presupuesto de Egresos
Clasificación Administrativa
Del 01 de enero al 30 de septiembre de 2020

Concepto	Egresos					Subejercicio
	Aprobado	Ampliaciones/ (Reducciones)	Modificado	Devengado	Pagado	
	1	2	3 = (1 + 2)	4	5	
Poder Ejecutivo	0.00	0.00	0.00	0.00	0.00	0.00
Poder Legislativo	0.00	0.00	0.00	0.00	0.00	0.00
Poder Judicial	0.00	0.00	0.00	0.00	0.00	0.00
Órganos Autónomos	0.00	0.00	0.00	0.00	0.00	0.00
Total del Gasto	0.00	0.00	0.00	0.00	0.00	0.00

Sector Paraestatal del Gobierno (Federal/Estatal/Municipal) de _____
Estado Analítico del Ejercicio del Presupuesto de Egresos
Clasificación Administrativa
Del 01 de enero al 30 de septiembre de 2020

Concepto	Egresos					Subejercicio
	Aprobado	Ampliaciones/ (Reducciones)	Modificado	Devengado	Pagado	
	1	2	3 = (1 + 2)	4	5	
Entidades Paraestatales y Fideicomisos No Empresariales y No Financieros	0.00	0.00	0.00	0.00	0.00	0.00
Instituciones Públicas de la Seguridad Social	0.00	0.00	0.00	0.00	0.00	0.00
Entidades Paraestatales Empresariales No Financieras con Participación Estatal Mayoritaria	0.00	0.00	0.00	0.00	0.00	0.00
Fideicomisos Empresariales No Financieros con Participación Estatal Mayoritaria	0.00	0.00	0.00	0.00	0.00	0.00
Entidades Paraestatales Empresariales Financieras Monetarias con Participación Estatal Mayoritaria	0.00	0.00	0.00	0.00	0.00	0.00
Entidades Paraestatales Empresariales Financieras No Monetarias con Participación Estatal Mayoritaria	0.00	0.00	0.00	0.00	0.00	0.00
Fideicomisos Financieros Públicos con Participación Estatal Mayoritaria	0.00	0.00	0.00	0.00	0.00	0.00
Total del Gasto	0.00	0.00	0.00	0.00	0.00	0.00


Mtro. Óscar Fernando López Elizondo
Rector


L.C. Eberardo Vázquez Ortiz
Director de Administración y Finanzas

e) Estado analítico del ejercicio del presupuesto de egresos del 01 de enero al 30 de septiembre de 2020, por clasificación económica.

UNIVERSIDAD TECNOLÓGICA DEL NORTE DE COAHUILA
Estado Analítico del Ejercicio del Presupuesto de Egresos
Clasificación Económica (por Tipo de Gasto)
Del 01 de enero al 30 de septiembre de 2020

Concepto	Egresos					Subejercicio 6 = (3 - 4)
	Aprobado	Ampliaciones/ (Reducciones)	Modificado	Devengado	Pagado	
	1	2	3 = (1 + 2)	4	5	
Gasto Corriente	74,848,904.00	14,206,536.61	89,055,440.61	44,428,808.51	44,428,808.51	44,626,632.10
Gasto de Capital	7,235,696.00	1,024,476.95	8,260,172.95	1,024,476.94	1,024,476.94	7,235,696.01
Amortización de la Deuda y Disminución de Pasivos	0.00	0.00	0.00	0.00	0.00	0.00
Pensiones y Jubilaciones	0.00	0.00	0.00	0.00	0.00	0.00
Participaciones	0.00	0.00	0.00	0.00	0.00	0.00
Total del Gasto	82,084,600.00	15,231,013.56	97,315,613.56	45,453,285.45	45,453,285.45	51,862,328.11


Mtro. Oscar Fernando López Elizondo
Rector


L.C. Eberardo Vazquez Ortiz
Director de Administración y Finanzas

f) Estado analítico del ejercicio del presupuesto de egresos del 01 de enero al 30 de septiembre de 2020, clasificación por objeto del gasto.

g) Estado analítico del ejercicio del presupuesto de egresos del 01 de enero al 30 de septiembre de 2020, clasificación funcional.

UNIVERSIDAD TECNOLÓGICA DEL NORTE DE COAHUILA
Estado Analítico del Ejercicio del Presupuesto de Egresos
Clasificación Funcional (Finalidad y Función)
Del 01 de enero al 30 de septiembre de 2020

Concepto	Egresos					Subejercicio 6 = (3 - 4)
	Aprobado	Ampliaciones/ (Reducciones)	Modificado	Devengado	Pagado	
	1	2	3 = (1 + 2)	4	5	
Gobierno	0.00	0.00	0.00	0.00	0.00	0.00
Legislación	0.00	0.00	0.00	0.00	0.00	0.00
Justicia	0.00	0.00	0.00	0.00	0.00	0.00
Coordinación de la Política de Gobierno	0.00	0.00	0.00	0.00	0.00	0.00
Relaciones Exteriores	0.00	0.00	0.00	0.00	0.00	0.00
Asuntos Financieros y Hacendarios	0.00	0.00	0.00	0.00	0.00	0.00
Seguridad Nacional	0.00	0.00	0.00	0.00	0.00	0.00
Asuntos de Orden Público y de Seguridad Interior	0.00	0.00	0.00	0.00	0.00	0.00
Otros Servicios Generales	0.00	0.00	0.00	0.00	0.00	0.00
Desarrollo Social	82,084,600.00	15,231,013.56	97,315,613.56	45,453,285.45	45,453,285.45	51,862,328.11
Protección Ambiental	0.00	0.00	0.00	0.00	0.00	0.00
Vivienda y Servicios a la Comunidad	0.00	0.00	0.00	0.00	0.00	0.00
Salud	0.00	0.00	0.00	0.00	0.00	0.00
Recreación, Cultura y Otras Manifestaciones Sociales	0.00	0.00	0.00	0.00	0.00	0.00
Educación	82,084,600.00	15,231,013.56	97,315,613.56	45,453,285.45	45,453,285.45	51,862,328.11
Protección Social	0.00	0.00	0.00	0.00	0.00	0.00
Otros Asuntos Sociales	0.00	0.00	0.00	0.00	0.00	0.00
Desarrollo Económico	0.00	0.00	0.00	0.00	0.00	0.00
Asuntos Económicos, Comerciales y Laborales en General	0.00	0.00	0.00	0.00	0.00	0.00
Agropecuaria, Silvicultura, Pesca y Caza	0.00	0.00	0.00	0.00	0.00	0.00
Combustibles y Energía	0.00	0.00	0.00	0.00	0.00	0.00
Minería, Manufacturas y Construcción	0.00	0.00	0.00	0.00	0.00	0.00
Transporte	0.00	0.00	0.00	0.00	0.00	0.00
Comunicaciones	0.00	0.00	0.00	0.00	0.00	0.00
Turismo	0.00	0.00	0.00	0.00	0.00	0.00
Ciencia, Tecnología e Innovación	0.00	0.00	0.00	0.00	0.00	0.00
Otras Industrias y Otros Asuntos Económicos	0.00	0.00	0.00	0.00	0.00	0.00
Otras no Clasificadas en Funciones Anteriores	0.00	0.00	0.00	0.00	0.00	0.00
Transacciones de la Deuda Pública / Costo Financiero de la Deuda	0.00	0.00	0.00	0.00	0.00	0.00
Transferencias, Participaciones y Aportaciones entre Diferentes Niveles y Ordenes de Gobierno	0.00	0.00	0.00	0.00	0.00	0.00
Saneamiento del Sistema Financiero	0.00	0.00	0.00	0.00	0.00	0.00
Adeudos de Ejercicios Fiscales Anteriores	0.00	0.00	0.00	0.00	0.00	0.00
Total del Gasto	82,084,600.00	15,231,013.56	97,315,613.56	45,453,285.45	45,453,285.45	51,862,328.11


Mtro. Óscar Fernando López Elizondo
Rectór


L.C. Eberardo Vazquez Ortiz
Director de Administración y Finanzas

h) Endeudamiento neto del 01 de enero al 30 de septiembre de 2020.

UNIVERSIDAD TECNOLÓGICA DEL NORTE DE COHAUILA

Endeudamiento Neto

Del 01 de enero al 30 de septiembre de 2020

Identificación de Crédito o Instrumento	Contratación / Colocación	Amortización	Endeudamiento Neto
	A	B	C = A - B
Créditos Bancarios			
Total Créditos Bancarios	0.00	0.00	0.00
Otros Instrumentos de Deuda			
Total Otros Instrumentos de Deuda	0.00	0.00	0.00
TOTAL	0.00	0.00	0.00


Mtro. Óscar Fernando López Elizondo
 Rector


L.C. Eberardo Vazquez Ortiz
 Director de Administración y Finanzas

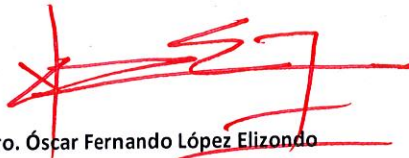
i) Interés de la deuda del 01 de enero al 30 de septiembre de 2020.

UNIVERSIDAD TECNOLÓGICA DEL NORTE DE COAHUILA

Intereses de la Deuda

Del 01 de enero al 30 de septiembre de 2020

Identificación de Crédito o Instrumento	Devengado	Pagado
Créditos Bancarios		
Total de Intereses de Créditos Bancarios	0.00	0.00
Otros Instrumentos de Deuda		
Total de Intereses de Otros Instrumentos de Deuda	0.00	0.00
TOTAL	0.00	0.00



Mtro. Óscar Fernando López Elizondo
Rector



L.C. Eberardo Vazquez Ortiz
Director de Administración y Finanzas

- j) Un flujo de fondos que resuma todas las operaciones del 01 de enero al 30 de septiembre de 2020.

UNIVERSIDAD TECNOLÓGICA DEL NORTE DE COAHUILA

Indicadores de Postura Fiscal

Del 01 de enero al 30 de septiembre de 2020

Concepto	Estimado	Devengado	Pagado ³
I. Ingresos Presupuestarios (I=1+2)	82,084,600.00	54,037,202.50	54,037,202.50
1. Ingresos del Gobierno de la Entidad Federativa ¹	0.00	0.00	0.00
2. Ingresos del Sector Paraestatal ¹	82,084,600.00	54,037,202.50	54,037,202.50
II. Egresos Presupuestarios (II=3+4)	82,084,600.00	45,453,285.45	45,453,285.45
3. Egresos del Gobierno de la Entidad Federativa ²	0.00	0.00	0.00
4. Egresos del Sector Paraestatal ²	82,084,600.00	45,453,285.45	45,453,285.45
III. Balance Presupuestario (Superávit o Déficit) (III = I - II)	0.00	8,583,917.05	8,583,917.05
Concepto	Estimado	Devengado	Pagado ³
III. Balance presupuestario (Superávit o Déficit)	0.00	8,583,917.05	8,583,917.05
IV. Intereses, Comisiones y Gastos de la Deuda	0.00	0.00	0.00
V. Balance Primario (Superávit o Déficit) (V= III - IV)	0.00	8,583,917.05	8,583,917.05
Concepto	Estimado	Devengado	Pagado ³
A. Financiamiento	0.00	0.00	0.00
B. Amortización de la deuda	0.00	0.00	0.00
C. Endeudamiento ó desendeudamiento (C = A - B)	0.00	0.00	0.00

1 Los Ingresos que se presentan son los ingresos presupuestario totales sin incluir los ingresos por financiamientos. Los Ingresos del Gobierno de la Entidad Federativa corresponden a los del Poder Ejecutivo, Legislativo Judicial y Autónomos

2 Los egresos que se presentan son los egresos presupuestarios totales sin incluir los egresos por amortización. Los egresos del Gobierno de la Entidad Federativa corresponden a los del Poder Ejecutivo, Legislativo, Judicial y Órganos Autónomos

3 Para Ingresos se reportan los ingresos recaudados; para egresos se reportan los egresos pagados


Mtro. Óscar Fernando López Elizondo
Rector


L.C. Eberardo Vazquez Ortiz
Director de Administración y Finanzas

III. Información programática.

a) Gasto por categoría programática del 01 de enero al 30 de septiembre de 2020.

UNIVERSIDAD TECNOLÓGICA DEL NORTE DE COAHUILA

Gasto por Categoría Programática

Del 01 de enero al 30 de septiembre de 2020

Concepto	Egresos					Subejercicio 6 = (3 - 4)
	Aprobado	Ampliaciones/ (Reducciones)	Modificado	Devengado	Pagado	
	1	2	3 = (1 + 2)	4	5	
Programas						
Subsidios: Sector Social y Privado o Entidades Federativas y Municipios	0.00	0.00	0.00	0.00	0.00	0.00
Sujetos a Reglas de Operación	0.00	0.00	0.00	0.00	0.00	0.00
Otros Subsidios	0.00	0.00	0.00	0.00	0.00	0.00
Desempeño de las Funciones	82,084,600.00	15,231,013.56	97,315,613.56	45,453,285.45	45,453,285.45	51,862,328.11
Prestación de Servicios Públicos	82,084,600.00	15,231,013.56	97,315,613.56	45,453,285.45	45,453,285.45	51,862,328.11
Provisión de Bienes Públicos	0.00	0.00	0.00	0.00	0.00	0.00
Planeación, seguimiento y evaluación de políticas públicas	0.00	0.00	0.00	0.00	0.00	0.00
Promoción y fomento	0.00	0.00	0.00	0.00	0.00	0.00
Regulación y supervisión	0.00	0.00	0.00	0.00	0.00	0.00
Funciones de las Fuerzas Armadas (Únicamente Gobierno Federal)	0.00	0.00	0.00	0.00	0.00	0.00
Específicos	0.00	0.00	0.00	0.00	0.00	0.00
Proyectos de Inversión	0.00	0.00	0.00	0.00	0.00	0.00
Administrativos y de Apoyo	0.00	0.00	0.00	0.00	0.00	0.00
Apoyo al proceso presupuestario y para mejorar la eficiencia institucional	0.00	0.00	0.00	0.00	0.00	0.00
Apoyo a la función pública y al mejoramiento de la gestión	0.00	0.00	0.00	0.00	0.00	0.00
Operaciones ajenas	0.00	0.00	0.00	0.00	0.00	0.00
Compromisos	0.00	0.00	0.00	0.00	0.00	0.00
Obligaciones de cumplimiento de resolución jurisdiccional	0.00	0.00	0.00	0.00	0.00	0.00
Desastres Naturales	0.00	0.00	0.00	0.00	0.00	0.00
Obligaciones	0.00	0.00	0.00	0.00	0.00	0.00
Pensiones y jubilaciones	0.00	0.00	0.00	0.00	0.00	0.00
Aportaciones a la seguridad social	0.00	0.00	0.00	0.00	0.00	0.00
Aportaciones a fondos de estabilización	0.00	0.00	0.00	0.00	0.00	0.00
Aportaciones a fondos de inversión y reestructura de pensiones	0.00	0.00	0.00	0.00	0.00	0.00
Programas de Gasto Federalizado (Gobierno Federal)	0.00	0.00	0.00	0.00	0.00	0.00
Gasto Federalizado	0.00	0.00	0.00	0.00	0.00	0.00
Participaciones a entidades federativas y municipios	0.00	0.00	0.00	0.00	0.00	0.00
Costo financiero, deuda o apoyos a deudores y ahorradores de la banca	0.00	0.00	0.00	0.00	0.00	0.00
Adeudos de ejercicios fiscales anteriores	0.00	0.00	0.00	0.00	0.00	0.00
Total del Gasto	82,084,600.00	15,231,013.56	97,315,613.56	45,453,285.45	45,453,285.45	51,862,328.11


Mtro. Óscar Fernando López Elizondo
Rector


L.C. Eberardo Vázquez Ortiz
Director de Administración y Finanzas


b) Programas y proyectos de inversión del 01 de enero al 30 de septiembre de 2020.

Universidad Tecnológica del Norte de Coahuila
Informe de Avance de programas y Proyectos de Inversión
Al 30 de Septiembre de 2020

Avance Físico y Financiero de los Programas y Proyectos de Inversión para el 2020

Clave	Nombre	Dependencia o Unidad Administrativa	Tipo de programa o proyecto	Etapa	Programa Presupuestario	Inversión con Recursos Presupuestarios (pesos)					Inversión con Recursos Propios (pesos)					Monto Total de Inversión (pesos)		Avance Físico Porcentual	
						Monto de inversión programado para 2020	Presupuesto original 2020	Presupuesto modificado 2020	Monto ejercido en el año	Monto ejercido acumulado	Monto de inversión programado para 2020	Presupuesto original 2020	Presupuesto modificado 2020	Monto ejercido en el año	Monto ejercido acumulado	Monto total de inversión programado	Monto ejercido acumulado	Programado al final del año	Acumulado total
1241	Mobiliario y Equipo de Administración	201	001	Operación	Otros Mobiliarios y Equipo de Administración						29,850.48	29,850.48	29,850.48	29,850.48	29,850.48	29,850.48	29,850.48	100%	100%
1246	Maquinaria, Otros Equipos y Herramienta	204	001	Operación	Equipos de Generación Eléctrica, Aparatos y Accesorios Eléctricos						13,898.25	13,898.25	13,898.25	13,898.25	13,898.25	13,898.25	13,898.25	100%	100%
1246	Maquinaria, Otros Equipos y Herramienta	202	001	Operación	Herramienta y Máquinas-Herramienta						18,009.00	18,009.00	18,009.00	18,009.00	18,009.00	18,009.00	18,009.00	100%	100%
1241	Mobiliario y Equipo de Administración	0102	001	Operación	Equipo de Cómputo y de Tecnologías de la Información						9,152.40	9,152.40	9,152.40	9,152.40	9,152.40	9,152.40	9,152.40	100%	100%
1241	Mobiliario y Equipo de Administración	0102	001	Operación	Equipo de Cómputo y de Tecnologías de la Información						15,216.88	15,216.88	15,216.88	15,216.88	15,216.88	15,216.88	15,216.88	100%	100%
1244	Vehículos y Equipo de Transporte	0101	001	Operación	Vehículos y Equipo Terrestre						660,500.00	660,500.00	660,500.00	660,500.00	660,500.00	660,500.00	660,500.00	100%	100%
1241	Mobiliario y Equipo de Administración	0102	001	Operación	Equipo de Cómputo y de Tecnologías de la Información						15,216.88	15,216.88	15,216.88	15,216.88	15,216.88	15,216.88	15,216.88	100%	100%
125	Activos Intangibles	0102	001	Operación	Software						31,835.57	31,835.57	31,835.57	31,835.57	31,835.57	31,835.57	31,835.57	100%	100%
1241	Mobiliario y Equipo de Administración	0102	001	Operación	Muebles de Oficina y Estantería						56,938.76	56,938.76	56,938.76	56,938.76	56,938.76	56,938.76	56,938.76	100%	100%
1241	Mobiliario y Equipo de Administración	0102	001	Operación	Equipo de Cómputo y de Tecnologías de la Información						39,979.35	39,979.35	39,979.35	39,979.35	39,979.35	39,979.35	39,979.35	100%	100%
1241	Mobiliario y Equipo de Administración	0102	001	Operación	Otros Mobiliarios y Equipo de Administración						80,040.00	80,040.00	80,040.00	80,040.00	80,040.00	80,040.00	80,040.00	100%	100%
1246	Maquinaria, Otros Equipos y Herramienta	202	001	Operación	Maquinaria y Equipo Industrial						60,356.25	60,356.25	60,356.25	60,356.25	60,356.25	60,356.25	60,356.25	100%	100%
1246	Maquinaria, Otros Equipos y Herramienta	202	001	Operación	Herramienta y Máquinas-Herramienta						8,700.00	8,700.00	8,700.00	8,700.00	8,700.00	8,700.00	8,700.00	100%	100%


Mtro. Oscar Fernando López Elizondo
Rector


L.C. Eberardo Vazquez Ortiz
Director de Administración y Finanzas

c) Indicadores de resultados del 01 de enero al 30 de septiembre de 2020.



Sistema de Gestión de Calidad ISO 9001:2015

Objetivos e Indicadores

ACADEMICOS

Cuatrimestre a Revisar: Julio – Septiembre 2020

Fecha de la Revisión: Octubre 2020

MATRICULA TOTAL ATENDIDA DE TSU E ING. POR CUATRIMESTRE

NIVEL EDUCATIVO	(CUATRIMESTRE/AÑO)										
	M-A 2018			M-A 2019				M-A 2020			
	H	M	T	H	M	T	%	H	M	T	%
TSU	750	392	1142	747	386	1133	-0.7	715	405	1120	-1.14
LIC.	221	112	333	318	159	477	+43.3	323	136	459	-3.77
TOTAL	971	504	1475	1065	545	1610	+9.20	1038	541	1579	-1.92

OFERTA EDUCATIVA Y MATRICULA POR NIVEL EDUCATIVO

PROGRAMAS EDUCATIVOS	(CUATRIMESTRE/AÑO)								
	M-A 2019			M-A 2019			M-A 2020		
	R	N/I	T	R	N/I	T	R	N/I	T
TSU DNAM	188		188	169		169	170		170
TSU LACS	-		-	37		37	79		79
TSU MAI	217		217	218		218	227		227
TSU MAP	52		52	47		47	42		42
TSU MTAIEE	103		103	108		108	93		93
TSU MTASMF	278		278	275		275	260		260
TSU PIAM	235		235	211		211	173		173
TSU TIADSM	-		-	38		38	76		76
TSU TICASI*	69		69	30		30	-		-
Sub total TSU	1142	0	1142	1133	0	1133	1120	0	1120
IDIE	62		62	77		77	-		-
IMI	52		52	31		31	91		91
IMT	114		114	176		176	178		178
ISP	72		72	91		91	93		93
ITIC	32		32	102		102	27		27
IDGS**	-		-	-		-	-		-
LINM	-		-	0		0	70		70
LDGRL***	-		-	-		-	-		-
Sub total LIC.	332		332	477	0	477	459	0	459
TOTAL TSU + LIC.	1474		1474	1610	0	1610	1579	0	1579

ABANDONO ESCOLAR

NIVEL EDUCATIVO Y MOTIVO DEL ABANDONO	(CUATRIMESTRE/AÑO)						Valores a nivel Sistema UUTT
	M-A 2019			M-A 2020			
	H	M	T	H	M	T	
TSU Reprobación	26	5	31/1133=2.73%	22	1	23/1120=2.05%	3.20%
TSU Otros motivos	26	16	42/1133=3.70%	40	17	57/1120=5.08%	4.87%
Sub total TSU	52	21	73/1133=6.44%	62	18	80/1120=7.14%	8.07%
LIC. Reprobación	13		13/477=2.72%	7	3	10/459=2.17%	1.85%
LIC. Otros motivos	17	1	18/477=3.77%	13	0	13/459=2.83%	2.04%
Sub total LIC	30	1	31/477=6.49	20	3	23/459=5.01%	3.89%
Reprobación TSU + LIC.	39	5	44/1610=2.73%	29	4	33/1579=2.08%	
Otros motivos TSU + LIC.	43	17	60/1610=3.72%	53	17	70/1579=4.43%	
BAJAS TOTALES	82	22	104/1610=6.45 %	92	21	103/1579=6.52 %	

DESGLOSE DE LA DESERCIÓN POR OTROS MOTIVOS DE TSU

TSU	M-A 2019			M-A 2020			Valores a nivel Subsistema UUTT
	H	M	TOTAL	H	M	TOTAL	
Otros Motivos, desglose:	26	16	42/1133=3.70%	40	17	57/1120=2.05%	4.87%
Abandono escolar	3	2	5/42=11.90%				
Cambio de carrera		1	1/42=2.38%	1	1	2/57=3.50%	4.57%
Cambio de UT		1	1/42=2.38%				3.16%
Defunción							0.24%
Distancia de la UT							2.15%
Faltas al reglamento escolar				7		7//57=12.28%	3.97%
Incompatibilidad de horarios							0.57%
Incumplimiento de expectativas		1	1/42=2.38%		2	2/57=3.50%	3.47%
Problemas de trabajo	5	1	6/42=14.28%	21	2	23/57=40.35%	8.11%
Problemas de vocación	3	1	4/42=9.52%				
Problemas económicos				5	1	6/57=10.52%	8.74%
Sin causa conocida	4		4/42=9.52%		1	1/57=1.75%	22.67%
Motivos personales:	8	9	17/42=45.23%	5	8	13/57=22.80%	23.70%
Cambio de ciudad	4		4/17=23.52%	1		1/13=7.69%	
Embarazo		1	1/17=5.88%		3	3/13=23.07%	
Enfermedad		2	2/17=11.76%	1		1/13=7.69%	
Incumplimiento de perfil					1	1/13=7.69%	
Problemas familiares	4	6	10/17=58.82%	3	4	7/13=53.84%	
Otras causas	3		3/42=7.14%	1	2	3/57=5.26%	18.65%

DESGLOSE DE LA DESERCIÓN POR OTROS MOTIVOS DE ING

LICENCIATURA	M-A 2019			M-A 2020			Valores a nivel Subsistema UUTT
Tipo de causa	H	M	TOTAL	H	M	TOTAL	
Otros Motivos, desglose:	17	1	18/477=3.77%	13	0	13/459=2.83%	2.04%
Abandono escolar							
Cambio de carrera							
Cambio de UT							2.82%
Defunción							0.29%
Distancia de la UT							1.75%
Faltas al reglamento escolar				5		5/13=38.46%	3.11%
Incompatibilidad de horarios							1.26%
Incumplimiento de expectativas							1.26%
Problemas de trabajo	12		12/18=66.66%	3		3/13=23.07%	15.16%
Problemas de vocación							
Problemas económicos				1		1/13=7.69%	8.16%
Sin causa conocida							22.45%
Motivos personales:	2	1	3/18=16.66%	2		2/13=15.38%	23.32%
Cambio de ciudad							
Embarazo							
Enfermedad	1		1/3=33.33%	1		1/2=50%	
Incumplimiento de perfil							
Problemas familiares	1	1	2/3=66.66%	1		1/2=50%	
Otras causas	3		3/18=16.66%	2		2/13=15.38%	19.14%

EFICIENCIA TERMINAL TSU

TSU	GENERACIONES							
	2016-2018 (Matricula inicial 779)				2017-2019 (Matricula inicial 746)			
	H	M	T	%	H	M	T	%
Tasa de egreso	343	181	524	67%	335	182	517	69%
Tasa de titulación	321	175	507	97%	269	169	482	93%
Eficiencia Terminal	321	175	507	65%	269	169	482	65%

EFICIENCIA TERMINAL ING

LICENCIATURA	GENERACIONES							
	2017-2019 (Matricula inicial 365)				2018-2020 (Matricula inicial 511)			
	H	M	T	%	H	M	T	%
Tasa de egreso	178	109	287	79%	240	151	391	76%
Tasa de titulación	165	106	271	94%	214	145	359	92%
Eficiencia Terminal	165	106	271	74%	214	145	359	70%

TUTORES POR PROGRAMA EDUCATIVO DE TSU

M-A 2020												
PE	TUTORES									Alumnos		
	PTC			PA			PTC+PA			Asignados al inicio		
	H	M	T	H	M	T	H	M	T	H	M	T
DNAM	2	2	4			0	2	2	4	19	82	101
LACS	1	1	2			0	1	1	2	8	41	49
MAI	3	2	5			0	3	2	5	97	21	118
MAP		1	1			0		1	1	13	3	16
MTAIEE	2		2			0	2		2	42	2	44
MTASMF	3	2	5			0	3	2	5	120	19	139
PIAM	2	1	3			0	2	1	3	36	42	78
TIADSM	2		2			0	2		2	32	12	44
TOTALES	15	9	24	0	0	0	15	9	24	367	222	589

PROCESO DE TUTORÍAS POR PROGRAMA EDUCATIVO DE TSU

M-A 2020														
PE	Alumnos Asignados al inicio			Alumnos atendidos										
				Tutoría individual				Tutoría grupal				Alumnos retenidos		
	H	M	T	H	M	T	Sesiones	H	M	T	Sesiones	H	M	T
DNAM	19	82	101	11	39	50	23	19	82	101	42	17	79	96
LACS	8	41	49	5	11	16	16	8	41	49	30	8	41	49
MAI	97	21	118	42	6	48	62	97	21	118	75	83	15	98
MAP	13	3	16	8	2	10	10	13	3	16	10	8	2	10
MTAIEE	42	2	44	21	2	23	52	37	1	38	30	36	1	37
MTASMF	120	19	139	70	12	82	91	119	20	139	70	108	18	126
PIAM	36	42	78	19	14	33	23	36	42	78	23	34	41	75
TICS/TIADSM	32	12	44	10	4	14	24	32	12	44	30	23	11	34
TOTALES	367	222	589	186	90	276	301	361	222	583	310	317	208	525

BECAS ESTUDIANTILES TSU E ING

Tipo de Beca	(Nombre de la Beca) TSU	(CUATRIMESTRE/AÑO)					
		M-A 2019			M-A 2020		
		H	M	T	H	M	T
Académica	Académica 30%				166	119	285
	Académica 45%				43	63	106
	Académica 60%				10	9	19
	OPTIMUS 100%				1	2	3
	Académica 100%	111	80	191			0
	Académica 50%	47	33	80			0
SUBTOTAL		158	113	271	220	193	413
Socioeconómica	Beca Socioeconómica 50%				3	3	6
	Beca Socioeconómica 100%				9	9	18
	Apoyo Económico 100%				4	4	8
	Manutención Universitaria	15	6	21			0
SUBTOTAL		15	6	21	16	16	32
Otras	Familiares de trabajadores UTNC 50%	7	5	12	2	0	2
	Beca convenio c/Guerrero 50%	4	9	13	1	2	3
	Discapacidad						0
	Convenio Atención a víctimas 100%				1	0	1
	Beca para madres solteras y jóvenes embarazadas	0	17	17			0
	Beca de Transporte	4	6	10			0
	Apoyo Alimentario	19	20	39			0
SUBTOTAL		34	57	91	4	2	6
Federales	Manutención SEP-PROSPERA 2 y 3 año	0	1	1			0
	Jóvenes Escribiendo el Futuro	23	12	35			0
SUBTOTAL		23	13	36	0	0	0
TOTAL TSU		230	189	419	240	211	451

BECAS ESTUDIANTILES TSU E ING

Tipo de Beca	(Nombre de la Beca) LIC	(CUATRIMESTRE/AÑO)					
		M-A 2019			M-A 2020		
		H	M	T	H	M	T
Académica	Académica 30%				58	48	106
	Académica 45%				15	13	28
	Académica 60%				3	3	6
	OPTIMUS 100%				2	0	2
	Académica 100%	40	37	77			0
	Académica 50%	126	45	171			0
SUBTOTAL		166	82	248	78	64	142
Socioeconómica	Beca Socioeconómica 50%				8	4	12
	Beca Socioeconómica 100%				2	1	3
	Apoyo Económico 100%				1	1	2
	Manutención Universitaria	5	2	7			0
SUBTOTAL		5	2	7	11	6	17
Otras	Familiares de trabajadores UTNC 50%	5	5	10	1	0	1
	Beca convenio c/Guerrero 50%	0	4	4	1	2	3
	Discapacidad				1	0	1
	Convenio Atención a victimas				0	0	0
	Beca para madres solteras y jóvenes embarazadas	0	11	11			0
	Beca de Transporte	0	0	0			0
	Apoyo Alimentario	17	4	21			0
SUBTOTAL		22	24	46	3	2	5
Federales	Manutención SEP-PROSPERA 2 y 3 año						0
	Jóvenes Escribiendo el Futuro	4	1	5	0	0	0
SUBTOTAL		4	1	5	0	0	0
TOTAL TSU		197	109	306	92	72	164



Sistema de Gestión de Calidad ISO 9001:2015

Objetivos e Indicadores

VINCULACIÓN

Cuatrimestre a Revisar: ABRIL – JUNIO 2020

Fecha de la Revisión: Julio 2020

CONVENIOS FIRMADOS

SECTORES	CUATRIMESTRE	CUATRIMESTRE	ACUMULADOS
	M-A 2020	INCIO S-D 2020	
Productivo	1	2	32
Educativo Nacional	-	1	29
Educativo-Extranjero	-	-	6
Institucionales	1	-	17
Total	2	3	84

VISITAS INDUSTRIALES

En este periodo no se registraron actividades debido a la contingencia sanitaria.

CONFERENCIAS

CONFERENCIAS EN TSU	M-A 2020	INICIO S-D 2020	TOTAL
Número de conferencias	6	0	6
Número de alumnos asistentes	335	0	335
CONFERENCIAS EN LICENCIATURA			
Número de conferencias	3	1	4
Número de alumnos asistentes	147	78	225
Total conferencias TSU+LIC.	9	1	10
Total alumnos asistentes TSU+LIC.	482	78	560

MOVILIDAD ESTUDIANTIL

MOVILIDAD ALUMNOS DE TSU	M-A 2020
Nacional	2
Internacional	1
Sub total TSU	3
MOVILIDAD ALUMNOS DE LICENCIATURA	
Nacional	0
Internacional	0
Sub total LIC.	0
Total Nacional TSU+LIC.	2
Total Internacional TSU+LIC.	1
Total en movilidad	3

ESTADIAS POR PROGRAMA EDUCATIVO NIVEL LICENCIATURA

ESTADÍAS EN TSU	INICIAN ESTADÍAS	BAJAS DURANTE LA ESTADÍA	RECIBEN CONSTANCIA DE ESTADÍA
Alumnos en estadías	525	15	510
Proyectos de investigación a distancia	399		384
Estadía profesional en empresa	126		126
Número de empresas participantes	76		76
ESTADÍAS EN LICENCIATURA			
Alumnos en estadías	65	5	60
Proyectos de investigación a distancia	41		36
Estadía profesional en empresa	24		24
Número de empresas participantes	15		15
Total alumnos estadías TSU+LIC.	590	20	570
Total empresas participantes TSU+LIC.	91		

ESTUDIOS Y SERVICIOS TECNOLÓGICOS

En este periodo no se registraron actividades debido a la contingencia sanitaria.

SEGUIMIENTO DE EGRESADOS

TSU	(CUATRIMESTRE/AÑO)	
	M-A 2020	
	No.	%
Egresados generación (Sep. 17-Ago.19)	517	100%
Egresados trabajando a seis meses de su egreso	284	54.93%
Egresados trabajando de acuerdo a su formación	109	38.38%
Egresados trabajando en donde realizaron la estadía	53	18.66%
Ingreso promedio mensual	\$11,317.06	

BOLSA DE TRABAJO

Egresados colocados de:	(CUATRIMESTRE/AÑO)	
	M-A 2019	M-A 2020
TSU	17	12
LICENCIATURA	4	1
TOTAL	21	13



Sistema de Gestión de Calidad ISO 9001:2015


Por su Atención
Gracias

- d) El cumplimiento de los objetivos, metas y satisfacción de necesidades proyectados en los programas a cargo de la entidad.

UNIVERSIDAD TECNOLÓGICA DEL NORTE DE COAHUILA
Programas Federales
Informe de Resultados del 01 de Enero al 30 de Septiembre de 2020

Programa	Enero - Septiembre 2020			
	Monto Inversión Programado	Monto Ejercido en el Ejercicio	Monto Ejercido Acumulado	Porcentaje de Avance
Subsidio Federal	29,162,786.00	19,955,435.59	19,955,435.59	68%
Programa PFCE	524,030.00	524,030.00	524,030.00	100.00%
Programa FONCYT	119,900.00	-	-	0%


Mtro. Óscar Fernando López Elizondo
Rector


L.C. Eberardo Vazquez Ortiz
Director de Administración y Finanzas

- e) Los resultados de la evaluación de desempeño de los programas de la entidad federativa, así como los vinculados al ejercicio de los recursos federales que les hayan sido transferidos.



Informe de Actividades

Trimestre Julio-Septiembre 2020

(Contenido en los cuatrimestres Mayo-Agosto
e inicio de Septiembre-Diciembre 2020)

Octubre 2020



Consejo Directivo

HIGINIO GONZÁLEZ CALDERÓN

Secretario de Educación y Cultura del Estado de Coahuila

ÓSCAR FERNANDO LÓPEZ ELIZONDO

Rector de la Universidad Tecnológica del Norte de Coahuila

BLAS JOSÉ FLORES DÁVILA

Secretario de Finanzas del Estado de Coahuila

TERESA GUAJARDO BERLANGA

Secretario de Fiscalización y Rendición de Cuentas

HERMINIO BALTAZAR CISNEROS

Director General de la D.G.U.T y P.

LIZETTE CRISTINA VILLARREAL OREZZA

Titular de la Oficina de Enlace Educativo en el Estado de Coahuila

SERGIO ZENÓN VELÁZQUEZ VÁZQUEZ

Presidente Municipal de Nava

CLAUDIO MARIO BRES GARZA

Presidente Municipal de Piedras Negras

CARLOS EDUARDO ANDRADE SEPULVEDA

Gerente de Recursos Humanos en Minera del Norte

CÉSAR ISIDRO MUÑOZ DE HOYOS

Presidente de CANACINTRA

CARLOS MARIO GONZÁLEZ RODRÍGUEZ

Presidente de CANACO



SEP
SECRETARÍA DE
EDUCACIÓN PÚBLICA



Coahuila



Directorio

LÓPEZ ELIZONDO ÓSCAR FERNANDO

Rector

DÍAZ GUERRA DAVID

Abogado General

MACÍAS MARTÍNEZ EDUARDO GUADALUPE

Director Académico

Direcciones de Carrera

AGUILAR MARTÍNEZ JORGE LUIS

T.S.U en Mecatrónica Área Sistemas de
Manufactura Flexible

T.S.U en Mecatrónica Área Instalaciones
Eléctricas Eficientes, e
Ingeniería en Mecatrónica

GUAJARDO GONZÁLEZ JOSÉ ROBERTO

T.S.U. en Mantenimiento Área Industrial
T.S.U. en Mantenimiento Área Petróleo,
T.S.U. en Tecnologías de la Información Área
Desarrollo de Software Multiplataforma,
Ingeniería en Mantenimiento Industrial, e
Ingeniería en Desarrollo y Gestión de Software

RAMÍREZ VAZQUEZ MARÍA VERÓNICA

T.S.U. en Procesos Industriales Área Manufactura,
T.S.U. en Desarrollo de Negocios Área Mercadotecnia,
T.S.U. en Logística área Cadena de Suministros
Ingeniería en Sistemas Productivos,
Licenciatura en Innovación de Negocios y
Mercadotecnia, y
Licenciatura en Diseño y Gestión de Redes Logísticas

Direcciones de Área

ALVARADO JARITAS TERESITA DE JESÚS

Coordinación de Investigación y Desarrollo
Tecnológico

ELIZONDO GUERRERO PATRICIA ISABEL

Vinculación

VÁZQUEZ ORTÍZ EBERARDO

Administración y Finanzas

Subdirecciones de Área

MARTÍNEZ CAMPOS ADRIANA

Extensión Universitaria y Servicios Estudiantiles

SANDOVAL FLORES KARLA ROSAURA

Recursos Humanos

Jefaturas de departamento

CANTÚ ZAYAS JOSÉ RUBÉN

Planeación y Evaluación

CARRASCO GONZÁLEZ WENDY YAZMIN

Servicios Escolares

GONZALEZ MANCHA JUVENCIO BAUDELIO

Adquisiciones y Control Patrimonial

MARTÍNEZ CATARINA FORTINO

Actividades Culturales y Deportivas

VAZQUEZ CASTILLO VICTOR MANUEL

Contabilidad

Índice

Presentación	pág. 6
1. Docencia	pág. 7
1.1 Academias		
1.2 Modalidad a distancia “Educación en línea”		
1.3 Matricula total atendida de TSU e Ingeniería		
1.4 Oferta Educativa y Matricula		
1.5 Aprovechamiento Escolar		
1.6 Abandono Escolar		
1.7 Eficiencia Terminal		
1.8 Tutorías		
1.9 Apoyo psicopedagógico		
1.10 Becas Estudiantiles		
1.11 Horas de uso de Talleres y Laboratorios		
1.12 Biblioteca		
2. Vinculación	pág. 18
2.1 Convenios firmados		
2.2 Visitas Industriales		
2.3 Conferencias		
2.4 Estadías		
2.5 Movilidad estudiantil		
2.6 Estudios y Servicios Tecnológicos		
2.7 Seguimiento de Egresados		
2.8 Bolsa de Trabajo		
3. Recursos Humanos	pág. 23
3.1 Personal		
3.2 Organigrama		
3.3 Personal Docente por Nivel Educativo		
3.4 Nivel de Habilitación de la Planta Docente		
4. Investigación y Desarrollo Tecnológico	pág. 26
4.1 Reconocimiento a profesores con perfil PRODEP		
4.2 Cuerpos Académicos reconocidos por PRODEP		
4.3 Programas Educativos de Calidad		
4.4 Ciencia y Tecnología		
4.5 Artículos Publicados (producción académica)		



5. Extensión Universitaria y Servicios Estudiantiles	pág. 30
5.1 Cultura y Deporte		
• Actividades Culturales		
• Actividades Cívicas		
• Actividades Deportivas		
5.2 Servicios Médicos		
• Atención Médica		
• Medicina Preventiva		
• Salud Sexual y Reproductiva		
• Afiliación de Alumnos al IMSS		
5.3 Prensa y Difusión		
• Difusión en ferias vocacionales y visitas gestionadas		
• Cobertura de eventos dentro de la UTNC		
• Prensa, difusión y comunicación		
• Atención a quejas, comentario o sugerencias por redes sociales		
6. Jurídico	pág. 37
6.1 Transparencia (INFO-COAHUILA)		
6.2 Entrega-Recepción		
6.3 Publicaciones y Marco jurídico		
6.4 Contraloría social		
6.5 Asuntos jurídicos		
7. Planeación y Evaluación	pág. 41
7.1 Información y estadística		
7.2 Sistema de evaluación		
7.3 Sistema de gestión de la calidad		
7.4 Planes y programas institucionales		
7.5 Infraestructura Física		
8. Anexo Estadístico	pág. 45
8.1 Docencia		
8.2 Vinculación		
8.3 Recursos Humanos		
8.4 Investigación y Desarrollo Tecnológico		
8.5 Extensión Universitaria y Servicios Estudiantiles		
8.6 Jurídico		
8.7 Infraestructura Física		



Presentación

Honorable Consejo Directivo de la Universidad Tecnológica del Norte de Coahuila, Comunidad Universitaria y Sociedad en general a la que sirvo. El día de hoy en cumplimiento con lo señalado en el artículo décimo cuarto, fracción II, del decreto de creación de esta Institución, presento ante ustedes el Informe de Actividades del tercer trimestre del año Julio-Septiembre, el cual se encuentra contenido en los cuatrimestres Mayo-Agosto e inicio de Septiembre-Diciembre del 2020, mismos que contienen el compendio de las acciones Administrativas y de Docencia más relevantes. La información presentada contiene resultados de los principales indicadores de los procesos sustantivos y adjetivos involucrados en el hacer y quehacer cotidiano de formar Técnicos Superiores Universitarios e Ingenieros altamente competitivos para que contribuyan al desarrollo sustentable de la región, del Estado y del País.

Estoy convencido de brindar a los jóvenes estudiantes de la región Norte del Estado, una Educación Superior de buena calidad a pesar de la contingencia sanitaria derivada de la pandemia COVID-19, lo que provocó que tomáramos la decisión de implementar un plan de acompañamiento académico a distancia,

que consistió en brindar clases a los alumnos en línea por medio de plataformas digitales en el horario asignado de su grupo y maestro, con el propósito de no interrumpir el proceso educativo y no afectar su formación académica. Es importante señalar que también se hizo uso del WhatsApp, correo electrónico, llamadas telefónicas para contactar a los estudiantes que por algún motivo no se pudieron conectar a clases en línea, con el objeto de que ninguno de ellos se rezagara en sus estudios.

Por otra parte, les agradezco la confianza brindada y todo el apoyo recibido hasta el día de hoy, por lo que refrendo mi compromiso de seguir trabajando para alcanzar los objetivos y metas trazadas en el Programa Institucional de Desarrollo 2016-2020 de la Universidad.

Muchas gracias.

Mtro. Óscar Fernando López Elizondo

Rector

1. Docencia

1.1 Academias

1.2 Modalidad a distancia “Educación en línea”

1.3 Matricula total atendida de TSU y Licenciatura (Ingeniería)

1.4 Oferta Educativa y Matricula

1.5 Aprovechamiento Escolar

1.6 Abandono Escolar

1.7 Eficiencia Terminal

1.8 Tutorías

1.9 Apoyo psicopedagógico

1.10 Becas Estudiantiles

1.11 Horas de uso de Talleres y Laboratorios

1.12 Biblioteca

1. Docencia

La Universidad Tecnológica del Norte de Coahuila, en el Programa Institucional de Desarrollo (PIDE) 2016-2020, considera su modelo educativo de la docencia como un elemento fundamental y lo ubica en el centro del quehacer al aprendizaje como proceso sustancial y rector de la actividad de los sujetos universitarios. Las actividades que a continuación se describen, constituyen el reflejo de las acciones del personal docente y administrativo.

1.1 Academias

Al término del cuatrimestre Mayo-Agosto 2020, se terminaron los trabajos planteados en las 11 Academias y en sus 24 mesas de trabajo de la Universidad, mismas que son constituidas por Profesores de Tiempo Completo y Profesores de Asignatura, los resultados fueron los siguientes: (*Véase tabla 1 del Anexo Estadístico*).

- Las Academias de Ciencias Básicas, Lenguas y Métodos, Habilidades Gerenciales y de Formación Tecnológica, a través de sus respectivas mesas de trabajo, actualizaron 40 manuales de asignatura de los diferentes Programas Educativos. (*Véase tabla 1.2 del Anexo Estadístico*).
- En la mesa de trabajo de Investigación, 17 PTC, 2 PA y 16 alumnos realizaron un total de nueve investigaciones, de las cuales, se generaron 4 memorias de estadias, un proyecto para participar en “Feria Nacional de Ciencias e Ingenierías” “FENACI” 2021, 2 artículos indexados

bado por el “Fondo Destinado a Promover el Desarrollo de la Ciencia y la Tecnología en el Estado de Coahuila” FONCYT 2020. Con lo anterior se da inicio por primera vez a la creación de un banco de proyectos de investigación. (*Véase tabla 1.1 del Anexo Estadístico*).

- A través de la mesa de trabajo de Vinculación se propusieron 26 cursos para agregar al catálogo de servicios y estudios tecnológicos que ofrece la Universidad, mismos que ya cuenta con 65 cursos para ofrecer, estos fueron elaborados por los Profesores de Tiempo Completo. (*Véase tabla 1.3 del Anexo Estadístico*).
- Así mismo, en la academia de Vinculación, se conformó la mesa de trabajo de Emprendimiento, la cual buscará a partir del periodo Septiembre-Diciembre del 2020 crear las condiciones necesarias para que los estudiantes desde el primer cuatrimestre aprendan a tener la capacidad de organizar, manejar y asumir los

riesgos de los negocios de una empresa, de ser un emprendedor. Fueron ocho los cursos que los PTC propusieron para “Educación Continua” dentro de la mesa de trabajo de Extensión.

- En la mesa de Docencia, se realizó un diagnóstico para identificar las principales causas de deserción escolar y de bajo desempeño de los alumnos, determinando que la causa principal fue la limitación de recursos financieros, lo que limitó a los estudiantes la adquisición de datos y dispositivos electrónicos para tomar las clases en línea. Dicha situación fue generada por la pandemia del Covid-19.
- También se diseñó el seminario web “Análisis de movimientos con software Solidworks” por parte del Ing. Edgar Ovidio Barrón Ramos PTC de la carrera de Mecatrónica, y
- Se llevó a cabo un programa de inducción y capacitación en línea dirigido a los 851 estudiantes de nuevo ingreso y a los 115 docentes, de ellos 89 son de Asignatura y 26 de Tiempo Completo, mismos que iniciaran labores en el cuatrimestre Septiembre-Diciembre del 2020. Cabe señalar que 32 docentes de asignatura son nuevos.

mienta digital para el apoyo a la actividad docente como una segunda opción para los maestros de nuevo ingreso que no se pudieron registrarse en la plataforma Schoology.

En el inicio del cuatrimestre Septiembre-Diciembre, las academias se están organizando para hacer su plan de trabajo correspondiente a este periodo en mención. Es importante mencionar que la Academia ha sido y será para la Universidad el cuerpo colegiado integrado por académicos, sean Profesores de Tiempo Completo (PTC) y/o Profesores de Asignatura (PA), que atienden diferentes Programas Educativos (PE) y que realizan actividades de Docencia, Tutorías, Investigación y Gestión Académica, Vinculación y Publicaciones, los cuales se reúnen periódicamente y comparten el interés por desarrollar actividades en una o varias líneas de investigación con objetivos y metas comunes enfocadas a dar respuesta a las problemáticas educativas que resultan del proceso enseñanza-aprendizaje y que se centran principalmente en la atención del alumno.

Es por ello, que la Academia se ha constituido en el espacio perfecto para la discusión, el análisis y el intercambio de ideas

académicas, cuyo objetivo principal es y será promover e impulsar siempre propuestas e innovaciones para el diseño y desarrollo de proyectos académicos Institucionales en forma conjunta, participativa e integral que permitan mejorar el proceso educativo de los Programas Educativos de la Universidad.

El trabajo académico colegiado, interdisciplinario, responsable y comprometido de quienes integran las Academias ha garantizado hasta este momento:

- La vigencia, pertinencia y actualización de los contenidos curriculares de los programas académicos.
- La formación y desarrollo de competencias profesionales de los estudiantes, a través de la adquisición y construcción de conocimientos con actitudes y habilidades para la aplicación del conocimiento y la solución de problemas.
- Elevar la calidad educativa de los PE, mediante acciones encaminadas a promover y fomentar el desarrollo de actividades y proyectos académicos de Docencia, Tutorías, Investigación, Vinculación y Gestión.
- Cumplir con el modelo educativo del Subsistema de Universidades Tecnológicas.

- Mejorar y fortalecer la Capacidad y Competitividad Académica de los Programas Educativos. (*Véase tabla 1.1 del Anexo Estadístico*).

1.2 Modalidad a distancia “Educación en línea”

Derivado de la emergencia sanitaria provocada por la pandemia COVID-19 que se vive y de las restricciones que se han implementado para evitar su propagación, por los tres niveles de Gobierno (Federal, Estatal y Municipal), durante el cierre del cuatrimestre enero - abril y el inicio de mayo - agosto del 2020, la Universidad Tecnológica del Norte de Coahuila tomó la decisión de implementar un plan de acompañamiento académico a distancia, el cual consistió en brindar las clases a los estudiantes de los niveles educativos de TSU y de Ingeniería en línea por medio de las plataformas para videoconferencia; ZOOM, Google Meetings, TELMEX Videoconferencia, así como las aplicaciones; Schoology, Google Homework y Google Drive, entre otros, mismas que se utilizaron para la elaboración de proyectos, tareas, exámenes y participación de los alumnos en la hora correspondiente a su clase en el horario del Grupo y del profesor, con el propósito de no interrumpir el pro-

ceso de enseñanza-aprendizaje y no afectar su formación académica.

Es importante señalar que también se hizo uso del WhatsApp, correo electrónico, llamadas telefónicas para contactar a los estudiantes que por algún motivo no se pudieron conectar a clase en línea, con el objeto de que ninguno de ellos se rezagara en sus estudios.

Al cierre del cuatrimestre Mayo-Agosto se atendieron a un total de 1,579 estudiantes en línea, de ellos 1,120 son de TSU y 459 de Licenciatura; el porcentaje de atención de clases a través de la Plataforma Zoom en el Nivel TSU fue del 85%, lo que representa 952 alumnos y en Licenciatura (Ingeniería) se atendió el 88%, lo que equivale a 404 estudiantes. El promedio de conectividad total (TSU+ING) fue de 87% de la matrícula total atendida.

Durante el inicio del periodo Septiembre-Diciembre la matrícula total de la Universidad es de 2,211 estudiantes, 1,384 son de TSU y 827 de Licenciatura, de ellos se atendieron en línea por Zoom a 1,851 estudiantes de TSU y 744 de licenciatura lo que representa un 80% y 90% respectivamente. El promedio de conectividad total para tomar sus clases en línea fue del 84% de la matrícula total atendida (TSU+

ING), el resto se contactó de la siguiente manera: el 11% por WhatsApp, el 2% vía correo electrónico, el 3% llamadas telefónicas, esto con el fin de que ningún alumno se suspendiera su proyecto educativo.

Todo esto ha sido un gran reto para todos los que trabajamos en y para la Universidad, pero con voluntad y trabajo en equipo, se logró salir avante ante esta contingencia; hasta ahora se ha hecho una gran labor, esto gracias al personal administrativo y a la vocación de enseñar de todos los Profesores que se han puesto la camiseta en este desafío para sacar adelante a los alumnos.

- Seguimiento Institucional a la Educación en Línea

Para dar seguimiento a la participación de los docentes y estudiantes en clases en línea, se estableció un Control de Seguimiento a la Planeación Semanal del Maestro, el cual contiene Reportes Diarios de Asistencia y Atención de Alumnos, así como un Informe Semanal de Seguimiento de Clase en Línea y un Concentrado de Horas Clases. Estos cuatro formatos permiten medir el porcentaje de alumnos en línea en cada asignatura y la detección de los alumnos que por alguna razón no se pueden conectar, lo ante-

rior sirve para monitorearlos y atender las causas por las que no se ha conectado con la finalidad de que no pierdan sus clases y cumplan con sus actividades en tiempo y forma en la plataforma de seguimiento Schoology.

El control de participación de los docentes se establece a través de un formato que ésta elaborado inclusive para que ellos, lo llenen por día y lo entreguen semanalmente incluye datos como la materia que llevan, el grupo que se atiende, el tutor responsable de ese grupo, cantidad de alumnos atendidos y de los no atendidos para detectar cuál es su problemática para darle seguimiento en el Reporte Semanal.

Por último, con el objeto de apoyar la economía de los alumnos más vulnerables en esta contingencia del COVID-19, por primera vez se han brindado parcialidades en cuanto a los pagos del cuatrimestre mayo - agosto a los estudiantes del nivel TSU para continuar con sus estudios.

1.3 Matricula total atendida de TSU y Licenciatura (Ingeniería)

En el periodo mayo - agosto de 2020 se informa, que se atendió a una matrícula inicial

de 1579 alumnos, de ellos, un mil 120 pertenece al nivel educativo de Técnico Superior Universitario (TSU) y 459 son de Licenciatura (Ingeniería).

En relación al número de estudiantes del nivel TSU, comparando los cuatrimestres mayo - agosto, la matrícula decreció un -0.7% en 2019 en relación al 2018, pasando de 1142 a 1133 respectivamente y para el 2020, la matrícula de este nivel retrocedió al llegar a la cifra de 1120, lo que representa el -1.14%, con respecto al 2019.

En el caso del nivel de Licenciatura (ingeniería), durante el mismo periodo a informar, se registró un incremento en 2019, ya que, de 333 en 2018, creció a 477, lo que representa el 43.3% y para el 2020 llegó a 459, representando el -3.77% de crecimiento.

De manera global la matrícula decreció en 1.92% respecto al inicio del año anterior al pasar de 1610 a 1579 y la distribución por género es del 66% hombres y 34% mujeres.

CICLO ESCOLAR 2020-2021

Al inicio del cuatrimestre septiembre - diciembre se registraron 1384 alumnos para el

nivel TSU de los cuales, 851 son alumnos de Nuevo Ingreso. El nivel de Licenciatura (Ingeniería), con 827, de los que 445 son de nuevo ingreso (7mo), para un total de 2211 estudiantes, al inicio de ciclo escolar 2020-2021, lo que representa un crecimiento en el nivel de TSU de 5.08% y de manera global un 0.54%. Logro de alto impacto, tomando en cuenta las condiciones actuales en todos los aspectos que se viven en el mundo. (Véase tabla 3.1 del Anexo Estadístico).

1.4 Oferta Educativa y Matricula

La Universidad Tecnológica del Norte de Coahuila, integra su oferta educativa en 13 Programas Educativos distribuidos en 7 del nivel de TSU y 6 de Licenciatura (Ingeniería). Los PE más copiosos durante el cuatrimestre mayo - agosto por nivel fueron: los de MTASMF, MAI y PIAM con 260, 227 173 alumnos respectivamente, por el nivel superior destacan IMT, ISP e IMI con 178, 93 y 91 en el mismo orden.

Al inicio del periodo septiembre - diciembre, los programas más copiosos se registraron en orden distinto, ya que, los PE de TSU en MAI, MTASMF y DNAM con 306, 271 y 239 alumnos, y para Licenciatura (Ingeniería), 277, 180 y 168 respectivamente de los PE de

IMT, IMI e ISP. (Véase tabla 3 del Anexo Estadístico).

1.5 Aprovechamiento Escolar

El Aprovechamiento académico refleja el resultado de las diferentes y complejas etapas del proceso educativo y al mismo tiempo, una de las metas hacia las que convergen todos los esfuerzos y todas las iniciativas de las autoridades educativas, maestros, padres de familia y alumnos.

El indicador reflejó durante el cuatrimestre mayo - agosto 2020 un promedio global de TSU del 8.52, decreciendo en 0.14 en relación al año anterior. Para el nivel de Licenciatura (Ingeniería), el promedio fue de 9.01 en 2020, con 0.25 décimas por encima del 8.76 del 2019. (Véase tabla 4 del Anexo Estadístico).

1.6 Abandono Escolar

Actualmente la Universidad tiene dos programas que operan para disminuir el abandono escolar, uno de ellos es el Programa Institucional de Tutorías (PIT) y el otro es el Programa de Servicios de Apoyo al Estudiante (PROSAE), los cuales identifican las posibles causas de la deserción y establecen alternativas de retención del alumno hasta

la conclusión de su formación profesional.

Durante el cuatrimestre mayo - agosto del 2020, abandonaron sus estudios un total de 80 jóvenes de TSU, de ellos el 71.25% corresponde a causa de "Otros Motivos", el 28.75% restante corresponde a la "Reprobación". De los 57 casos que se dieron por "Otros Motivos", 23 fueron por "Problemas de trabajo", 13 por "Motivos personales", 7 por "Faltas al reglamento escolar", el resto en causas diversas.

En relación al nivel educativo de Licenciatura (Ingeniería) se cuentan 23 que abandonaron sus estudios, de estos, solo 10 han sido por "Reprobación", el resto por "Otros Motivos", destacando 5 bajas por "Faltas al reglamento escolar", 3 por "Problemas de Trabajo", el resto por causas diversas. (Véase tablas 5 al 5.2 del Anexo Estadístico).

1.7 Eficiencia Terminal

La razón de ser de la Universidad es formar TSU e Ingenieros competitivos que contribuyan al desarrollo económico de la región y del país; es por ello que las políticas y estrategias planteadas en Programas Institucionales de largo plazo van encaminadas a incrementar el número de egresados titulados por año. La eficiencia ter-

minal es concebida como la proporción de estudiantes que se titula con relación a la matrícula inicial por cohorte generacional, durante el periodo mayo - agosto se tiene que el porcentaje en el nivel de TSU de la generación 2017-2019 es del 65%, ya que se han titulado 482 de los 746 egresados, y para el nivel de Licenciatura (Ingeniería) de la generación 2018-2020, se tiene que el 70% de los egresados se ha titulado, lo que significan 359 de los 511 ingenieros. (Véase tabla 6.1 del Anexo Estadístico).

1.8 Tutorías

En la institución, la tutoría constituye una estrategia de apoyo y asesoría para los estudiantes en su proceso de adaptación, desarrollo y formación profesional; además, tiene la finalidad de desarrollar sus capacidades y ofrecer herramientas que ayuden a superar las dificultades que se les presenten a lo largo del proceso educativo. De manera paralela, contribuye al mayor aprovechamiento académico y mejora de la eficiencia terminal.

La acción tutorial la debe realizar el PTC, atendiendo a un grupo de 30 estudiantes. A este propósito se sumaron 24 PTC como tutores de los ocho PE de TSU con los que

cuenta la institución, los cuales dieron seguimiento a 589 alumnos durante el cuatrimestre mayo - agosto 2020. El resultado del proceso de Tutorías es el siguiente: se llevaron a cabo 301 sesiones individuales a 276 estudiantes y 310 sesiones grupales, que involucraron a 583 alumnos, de los cuales el 62% corresponde a los hombres. Los informes generados en este proceso son: la Programación de Acción Tutorial, el Registro de las Acciones Preventivas /Correctivas, el seguimiento académico y el reporte cuatrimestral.

Es importante mencionar que en la actualidad no se cuenta con la cantidad necesaria de Tutores, ya que no se tienen autorizados los PTC de acuerdo a la matrícula total atendida. Según el número de estudiantes del cuatrimestre mayo - agosto del 2020, de 1579, de ellos 1120 son del nivel de TSU y 459 de Licenciatura (Ingeniería); por lo que el número de PTC que se deberían tener es de 37 y 16 respectivamente dando un total de 53.

Derivado de lo anterior, se han implementado acciones necesarias para que 24 PTC participen en el proceso de Tutorías; cabe señalar que estos Profesores son los únicos autorizados por parte de la CGUTyP.

Así mismo, se buscará el fortalecimiento de la plantilla docente, mediante la gestión de PTC que vayan acorde al número de alumnos. (Véase tabla 7.1 del Anexo Estadístico).

1.9 Apoyo Psicopedagógico

Es fundamental enriquecer los apoyos a los estudiantes que lo requieren, en tiempo y forma, así es como durante el cuatrimestre Mayo - Agosto de 2020 se otorgaron 49 sesiones de Atención Psicopedagógica para 21 alumnos de TSU, de las cuales el 63% corresponde a los varones y el resto a las mujeres. Para el nivel de Licenciatura (Ingeniería), se otorgaron 34 sesiones a 10 alumnos, de las cuales, 04 sesiones corresponden a la atención a las 16 mujeres durante el periodo.

Durante el mes de septiembre, se otorgaron 08 sesiones a 02 alumnos de TSU, de los cuales el 100% son mujeres, para el nivel de Licenciatura (Ingeniería), se atendió a un total de 3 alumnos con 13 sesiones, de los cuales el 100% son hombres. (Véase tablas 8 y 10 del Anexo Estadístico).

1.10 Becas Estudiantiles

El compromiso de la Universidad es estimular el mérito académico, deportivo y cultural de los estudiantes de alto rendimiento; así como propiciar condiciones de igualdad en oportunidades educativas mediante el otorgamiento de apoyos económicos que contribuyan a disminuir los índices de deserción.

Durante el cuatrimestre mayo-agosto 2020 se realizaron las siguientes acciones en este rubro:

1. Se dio seguimiento de la beca “Apoyo a Madres mexicanas Jefas de Familia para Fortalecer su Desarrollo Profesional” donde 3 alumnas pasaron a la etapa de formalización de los apoyos los cuales consisten en; \$4,000 pesos mensuales, y una anualidad de \$2,000 pesos por el lapso de un año, así mismo incluye, el servicio médico por el ISSSTE. La fecha de formalización del apoyo se postergó para los últimos días del mes de septiembre del presente año, derivado de la contingencia sanitaria del COVID-19.

En el cuatrimestre mayo – agosto entró en vigor la actualización de los lineamientos generales para el otorgamiento de becas de Excelencia, en los cuales se privilegia el esfuerzo de los estudiantes para lograr un alto rendimiento académico como principio fundamental.

El resultado de esto se refleja en las nuevas becas; OPTIMUS, Académica 30, 45 y 60%, Socioeconómica del 50 y/o 100%, así como la Beca por discapacidad. El número de becas otorgadas en el cuatrimestre mayo-agosto 2020 suman un total de 615 alumnos beneficiados con alguno de los tipos de apoyo que otorga con recursos propios la Universidad, que son promovidas y validadas por parte el comité de becas, de la cual 451 alumnos corresponden al nivel de Técnico Superior Universitario y 164 al nivel de Licenciatura (Ingeniería). (*Véase las tablas de la 11 a la 11.4 del Anexo Estadístico*).

En el cuatrimestre septiembre-diciembre entro en vigor la Beca de Continuidad la cual consiste en otorgar un 50% de descuento sobre el pago de colegiaturas para el nivel de TSU y nivel de Licenciaturas e Ingenierías, para todos los alumnos de continuidad a partir del segundo cuatrimestre hasta el onceavo cuatrimestre, dicha beca no es acumulativa con ningún otro tipo de beca por lo cual se le otorgo la beca que mayor beneficio le represente al alumno dejando fuera las becas académicas por promedios del 30% y 45%. Así mismo entro en vigor la Beca para los alumnos de Nuevo Ingreso la cual consiste en otorgar un 50% de descuen

to sobre el pago de colegiaturas a los alumnos de nuevo ingreso que cumplan con el promedio académico de 90 o mayor.

Durante el mes de septiembre no se registró actividad en el plantel, debido a la contingencia sanitaria.

El número de becas otorgadas hasta el momento durante el inicio del cuatrimestre - septiembre-diciembre, han sido 1,183 para TSU y 376 para Licenciatura (Ingeniería), dando como total, 1,559 apoyos a estudiantes de todas las carreras. (*Véase las tablas de la 11.5 y 11.6 del Anexo Estadístico*).

1.11 Horas de uso de Talleres y Laboratorios

Durante el mes de mayo no se registró actividad en el plantel, debido a la contingencia sanitaria.

1.12 Biblioteca

El Sistema Bibliotecario de la Universidad, es un factor coadyuvante en la parte operativa del nuevo modelo académico y constituye uno de los elementos estratégicos de mayor impacto en el mejoramiento y desarrollo de los procesos académicos, en la cual se encuentran los 2 mil 583 títulos en más de 4 mil 485 volúmenes, salas de lectura y consulta y las más de 40 computadoras que ofrece en sus instalaciones. (*Véanse tablas 13 y 14 del Anexo Estadístico*).

2. Vinculación.

2.1 Convenios firmados

2.2 Visitas Industriales

2.3 Conferencias

2.4 Estadías

2.5 Movilidad Estudiantil

2.6 Estudios y Servicios Tecnológicos

2.7 Seguimiento de Egresados

2.8 Bolsa de Trabajo

2. Vinculación

La Vinculación para la Universidad Tecnológica del Norte de Coahuila consiste en la relación estratégica a corto, mediano y largo plazo de comunicación, intercambio y cooperación que busca beneficios mutuos dentro y fuera de la Institución. Implica crear interacciones permanentes entre la educación, la ciencia y la tecnología e investigación, y los sectores, tales como: el productivo, educativo, gubernamental y social, con el objetivo de dar respuesta a las necesidades regionales y de actualidad.

2.1 Convenios firmados

Durante el cuatrimestre mayo-agosto se lograron firmar 2 convenios: uno con FASTENAL DE MÉXICO, y el otro con el CENACNE (Centro Nacional de Capacitación del Noreste CFE) convenio de colaboración que sirve para la promoción de cursos de capacitación y actualización para el personal administrativo y docente de la universidad, en este caso, el primero con sector productivo y el segundo con una institución.

Al inicio de septiembre-diciembre del 2020, se lograron firmar 3 convenios; dos con el sector productivo, con las empresas, ELEKTROKONTAKT, y RASSINI SUSPENSIONES, mismos que son de apoyo para atender la colocación de alumnos con su proceso de estadía, el último se firmó con la Universidad Autónoma de Coahuila (UAC).

2.2 Visitas Industriales

Debido a la contingencia sanitaria iniciada por el COVID-19 desde el 20 de marzo, y como medida preventiva, las empresas decidieron cerrar sus puertas para realizar visitas industriales, mismas que se encuentran actualmente en la misma disposición hasta nuevo aviso de las autoridades competentes.

2.3 Conferencias

En el cuatrimestre mayo-agosto se logró la impartición de 6 conferencias para TSU y 3 más para Licenciatura (Ingeniería), involucrando a 482 alumnos conectados mediante la plataforma Zoom. Al inicio septiembre-diciembre del 2020, se llevó a cabo una conferencia-taller denominada “Talleres para Buscadores de Empleo” (elaboración de un CV, Entrevista Eficaz) dirigido a 78 alumnos del 7° Cuatrimestre de la carrera IMI.

2.4 Estadías

La formación de nuevos profesionales se identifica por competencias profesionales, que les dote de un perfil de egreso polivalente y de auto formación para incrementar el desarrollo de habilidades, así como la inserción, y permanencia en el mercado laboral.

Durante el cuatrimestre mayo - agosto 2020 iniciaron su estadía profesional estudiantes de los diferentes programas educativos del nivel de T.S.U. y Licenciatura (Ingenierías). Iniciaron un total de 525 estudiantes de TSU, y concluyeron su estadía profesional 510, reportando por parte de las direcciones de carrera 15 bajas durante el periodo. En el caso de Ingenierías iniciaron un total de 65 estudiantes, y concluyeron con su estadía un total de 60 estudiantes, reportando por parte de las direcciones de carrera 5 bajas durante el periodo. *(Véase tabla 18 del anexo estadístico).*

De los 510 alumnos de TSU, 126 realizaron su estadía en 76 empresas, como en Constellation Brands, Industria Vidriera de Coahuila, MCM, Fujikura, Chevrolet, Magna Asientos de Allende, entre otras. De los 60 alumnos de nivel de Licenciatura, 24 estudiantes realizaron su estadía en 15 empresas, como Littelfuse, Rassini, Motores Jakel, entre otras.

Por otra parte, derivado de la emergencia sanitaria provocada por la pandemia COVID-19, las restricciones que se han implementado por los tres niveles de Gobierno (Federal, Estatal y Municipal), la mayoría de las empresas y comercios de la región, han cerrado las puertas al desarrollo de las estadías profesionales de los alumnos desde el 20 de marzo del presente, mismas que se encuentran actualmente en la misma disposición hasta nuevo aviso de las autoridades competentes.

Si bien es cierto que algunas empresas y comercios han empezado a operar, lo están haciendo con muchas restricciones y limitaciones, las cuales han argumentado que por el momento no quieren correr ningún riesgo de contagio para sus empleados y mucho menos para los alumnos, así mismo, han hecho saber que abrirán sus puertas para que los estudiantes realicen sus estadías tan pronto se considere que el riesgo de contagio haya pasado o haya disminuido drásticamente. Por lo anterior, la Universidad Tecnológica del Norte de Coahuila con el propósito de no dejar inactivos a los estudiantes de los niveles educativos de TSU y Licenciatura (Ingeniería) en proceso de llevar a cabo sus estadías profesionales durante el -

cuatrimestre mayo - agosto de 2020, se optó por solicitarles que realicen un proyecto de investigación alineado al Programa Educativo correspondiente, el cual les permitirá seguir desarrollando las competencias y habilidades que requiere el sector productivo de la región.

Realizando proyectos de investigación a distancia un total de 384 estudiantes de nivel TSU y 36 estudiantes de nivel Ingenierías.

Para la realización de los proyectos, se consideraron las etapas de inicio (presentación y aprobación del Anteproyecto de Investigación), desarrollo, conclusión y evaluación final de la Estadía, las cuales contaron con la participación y apoyo del área académica, vinculación y servicios escolares

2.5 Movilidad estudiantil

La Universidad busca fomentar el intercambio de estudiantes y así fortalecer el perfil profesional de estudiantes, para elevar la calidad académica y la competitividad nacional e internacional, promoviendo la diversidad y el entendimiento intercultural.

El aprovechamiento de estos programas es importante para el alumno, porque les permite adquirir nuevas herramientas para enfrentarse

a las necesidades de un mercado laboral globalizado y dinámico. Dentro del cuatrimestre mayo - agosto 2020, se logró la movilidad de 3 estudiantes a nivel TSU, 2 de ellos realizaron movilidad nacional en la ciudad de Saltillo, Coahuila y León, Guanajuato. Así mismo, 1 en el extranjero en la ciudad de Del Rio, Texas. (Véase tabla 19 y 19.1 del anexo estadístico).

2.6 Estudios y Servicios Tecnológicos

Durante el cuatrimestre mayo-agosto e inicios septiembre-diciembre, no se impartió ningún curso de capacitación derivado de la contingencia sanitaria.

2.7 Seguimiento de Egresados

El presente seguimiento se realizó a la generación 2017-2019 de TSU, mostrando datos importantes, como el número de egresados laborando, cuantos trabajan en su área afín, cuantos no trabajan y el salario promedio mensual que están percibiendo entre otras. En total se siguió a 517 egresados y se puede analizar que el 54.93% de la generación 2017-2019 se encuentra laborando a los seis meses de egreso. (Véase tabla 21 del anexo estadístico).

2.8 Bolsa de Trabajo

Uno de los servicios de apoyo al estudiante en la etapa de su egreso que la Universidad implementa es la Bolsa de Trabajo, cuyo fin es promover las vacantes de las empresas del sector productivo de bienes y servicios de la región entre los estudiantes y egresados de la Institución para su posible colocación. Las actividades de Bolsa muestran que se colocaron 12 alumnos del nivel TSU y 1 de nivel de Ingeniería durante el cuatrimestre mayo – agosto 2020

Al inicio del siguiente cuatrimestre septiembre – diciembre no se cuenta con colocados, sin embargo, estamos en espera de la colocación aproximada de 8 plazas para Banjercito. Actualmente el índice de colocación se ha visto afectado por la falta de empleo debido a la contingencia sanitaria Covid 19. (Véase *tabla 22 del anexo estadístico*).

3. Recursos Humanos.

3.1 Personal

3.2 Organigrama

3.3 Personal Docente por Nivel Educativo

3.4 Nivel de Habilitación de la Planta Docente

3. Recursos Humanos

La contratación, capacitación y actualización del personal docente y administrativo de la Universidad Tecnológica del Norte de Coahuila, es de vital importancia, ya que con esto se busca hacer más eficiente el desempeño del recurso humano en el quehacer cotidiano en aras de alcanzar los objetivos y metas institucionales. A continuación, se mencionan las actividades que se realizaron durante el inicio del cuatrimestre.

3.1 Personal

El principal recurso que tiene la Universidad Tecnológica del Norte de Coahuila es indudablemente el humano, en todas las áreas de la Institución se integran equipos de trabajo comprometidos en cumplir la Misión y Visión de la Universidad.

Durante el periodo mayo – agosto 2020 se tiene que la cantidad de personal alcanzó un total de 156 colaboradores, de los cuales el 52% son mujeres. Al inicio del cuatrimestre septiembre - diciembre la plantilla registró 188 colaboradores, de los cuales, el 50.53% corresponde a los hombres. *(Véase tabla 23 del anexo estadístico).*

3.2 Organigrama

La estructura organizacional de la institución se encuentra descrita conforme a lo autorizado en la plantilla general del personal. *(Véase tabla 24 del anexo estadístico).*

3.3 Personal Docente por Nivel Educativo

La cantidad de docentes con los que contó la institución durante el cuatrimestre mayo – agosto 2020 se comportó de la siguiente manera; se contó con 28 PTC y 52 PA, de los cuales, 25 imparten asignaturas sólo en el nivel TSU, 17 más, lo hacen exclusivamente en Licenciatura (Ingeniería), y un total de 10 imparte clases en ambos niveles. Los PE que más demandan docentes son los de MAI, MTASMF y DNAM, con 12, 11 y 10 respectivamente.

El nivel 5-A directamente cuenta con 17 PA repartidos entre cinco programas, destacan IMT con 6 e ISP con 5 maestros. Los docentes que imparten en ambos niveles se distribuyeron mayormente entre PIAM y MTASMF, con 5 y 4 respectivamente.

Durante el inicio del cuatrimestre septiem-

bre- diciembre, se registraron 115 docentes, 26 PTC y 89 PA. (Véase tabla 25 del anexo estadístico).

3.4 Nivel de Habilitación de la Planta Docente

El personal académico de la Universidad Tecnológica del Norte de Coahuila está compuesto de dos tipos de profesores: los Profesores de Tiempo Completo (PTC) y los Profesores de Asignatura (PA) o de tiempo parcial. En este aspecto la Institución reconoce en sus docentes la base para elevar la calidad académica y contribuir de manera más efectiva a la formación integral de los estudiantes.

En relación al nivel de habilitación de los docentes durante el cuatrimestre mayo – agosto 2020, se tiene que 17 PTC y 8 PA tienen posgrado, es decir, el 22% de la planta docente cuenta con un grado académico superior al de Licenciatura (Ingeniería). (Véase tabla 26 del Anexo Estadístico).

4. Investigación y Desarrollo Tecnológico.

4.1 Reconocimiento a profesores con perfil PRODEP

4.2 Cuerpos Académicos

4.3 Programas Educativos de Calidad

4.4 Ciencia y Tecnología

4.5 Artículos Publicados

4. Investigación y Desarrollo Tecnológico

La investigación es el eje articulador en la generación y aplicación del conocimiento, el ejercicio de la docencia y vinculación. Su práctica se plasma como una espiral dialéctica que amplía y orienta el horizonte del desarrollo de la Institución, es por ello que uno de los objetivos fundamentales es promover la participación de profesores y alumnos en actividades que impulsen la investigación y el desarrollo tecnológico, y fortalezcan la capacidad y competitividad académica de los Programas Educativos, a través de la Coordinación de Investigación y Desarrollo Tecnológico se realizaron las siguientes actividades durante el inicio del año.

4.1 Reconocimiento a Profesores de Tiempo Completo (PTC) con perfil PRODEP

Desde el momento que se contrata un PTC, una de sus principales obligaciones es obtener el reconocimiento del perfil deseable del Programa para el Desarrollo Profesional Docente (PRODEP), cuyo objetivo primordial es profesionalizar a los PTC para que alcancen las capacidades de investigación-docencia, desarrollo tecnológico e innovación y, con responsabilidad social se articulen y consoliden en cuerpos académicos (CA) y con ello generen una nueva comunidad académica capaz de transformar su entorno.

Para alcanzar este objetivo la SEP, a través de la Sub-Secretaría de Educación Superior (SES) ha emprendido en el marco del PRODEP varias acciones enfocadas a promover

que los PTC se integren en CA y con ello sustentar la continuidad de profesionales de buena calidad, responsables y competitivos.

La Universidad cuenta con 26 Profesores de Tiempo Completo, de los cuales 15 ya cuentan con el perfil PRODEP, eso representa el 58% del total de los PTC, que a través del reconocimiento de estos se contribuye a mejorar la capacidad académica de la Universidad. El porcentaje de PTC con perfil PRODEP tuvo un aumento del 114% respecto al periodo anterior. Así mismo, se continúa con la implementación de estrategias y acciones para que los PTC cumplan con sus funciones de manera equilibrada

Los PE de TSU que cuentan con perfiles deseables son DNAM, MAI, PIAM, MTASMF y MTAIEE, TIADSM. En el periodo a informar se otorgó por primera vez

el Perfil Deseable a 8 PTC y la renovación del Perfil a 5 PTC, a los cuales se suman 2 PTC con perfil deseable vigente. (Véase tabla 27 del anexo estadístico).

4.2 Cuerpos Académicos (CA)

Uno de los principales objetivos del Programa Institucional de Desarrollo es la consolidación de Cuerpos Académicos (CA). Actualmente la Universidad cuenta con tres Cuerpos Académicos en Formación (CAEF), los cuales son grupos de Profesores de Tiempo Completo que comparten una o varias Líneas Innovadoras de Investigación Aplicada o Desarrollo Tecnológico (LIADT), las cuales se orientan principalmente a la asimilación, desarrollo, transferencia y mejora de las tecnologías y procesos para apoyar al sector productivo del entorno. Además, los CAEF atienden a los Programas Educativos de la institución y comparten objetivos y metas académicas comunes.

A continuación, se mencionan los cuerpos académicos:

- Automatización y optimización de Sistemas en el área de Ingeniería y Tecnología con cuatro integrantes de los PE en MTAIEE, MTASMF, PIAM y MAI con una vigencia del 2017 al 2020, por lo que, para mantener su vigencia, solicitó el

el CAEF a CAEC ante el PRODEP (17 de Septiembre 2020), quedando a la espera del Dictamen por la DSA.

- El segundo Cuerpo Académico es titulado: “Investigación y Desarrollo de Tecnología” con tres integrantes del PE de MTASMF;
- El tercero es en el área de Ciencias Sociales y Administrativas y tiene como nombre “Desarrollo de Negocios y Eficiencia Organizacional”, en este participan tres PTC del PE de Desarrollo de Negocios Área Mercadotecnia con una vigencia del 2018 al 2021, como el Cuerpo académico anterior.

Los resultados obtenidos en los CAEF, son los siguientes: La publicación de 1 artículo arbitrado titulado: “Sistema de monitoreo de asfixia neonatal”, publicado en la Revista Iberoamericana de Ciencias de la Salud. Se inició la investigación sobre “La experiencia del trabajo a distancia derivada de la pandemia COVID-19” con un avance del 75% % y la participación de un proyecto para la obtención del FONCYT 2020 titulado: “Taller de Técnicas de Enseñanza Avanzada para Educación Media Superior”, el cual se encuentra en la etapa de entrega del fondo por el COECYT. (Véase tabla 28 y 29 del anexo estadístico).

4.3 Programas Educativos de Calidad

La Universidad mantiene su política de impulso a la evaluación y acreditación de los PE como estrategia para mejorar la calidad de las funciones sustantivas. El dictamen de Acreditación de tres Programas Educativos fue emitido a partir del 29 de abril de 2019 con vigencia hasta el 28 de abril de 2024 por cumplir con los estándares de calidad educativa establecidos por el Consejo de Acreditación de la Enseñanza de la Ingeniería A.C. CACEI. (Véase tabla 30 del anexo estadístico).

Durante el cierre de mayo – agosto por motivos de la pandemia del COVID 19 y la educación a distancia como estrategia, quedaron pendientes los procesos preparativos para acreditar tres PE de nivel TSU; Mecatrónica Área Instalaciones Eléctricas Eficientes, Desarrollo de Negocios Área Mercadotecnia y Tecnologías de la información Área desarrollo de Software Multiplataforma, con el objetivo de fortalecer la competitividad académica de la institución.

4.4 Ciencia y Tecnología

Al inicio del cuatrimestre septiembre-diciembre se convocó a una reunión extraordinaria

por el PRODEP para hacer extensivas las Reglas de Operación para la apertura de la Convocatoria Apoyo a los PTC con perfil deseable, en la cual participaran 2 PTC: Silvia Imelda Castro Treviño y Raúl Uranga Cruz, adscritos al programa educativo de MAI.

4.5 Artículos Publicados

Se publicaron dos artículos titulados: “Protocolo para la creación y gestión de una organización” por el profesor Francisco Fabián Tobías Macías, así como el artículo: “Análisis de normatividad de seguridad para empresas contratistas de la región fronteriza de Coahuila” por la Profesora Maritza García Pérez en la Revista Iberoamericana de Producción Académica y Gestión Educativa. La publicación de 1 libro titulado: “Importancia de los protocolos en una organización” por el profesor Francisco Fabián Tobías Macías y la Dra. Teresita de Jesús Alvarado Jaritas impreso por la Editorial Académica Española. (Véase tabla 31 del anexo estadístico).

5. Extensión Universitaria y Servicios Estudiantiles

5.1 Actividades Culturales y Deportivas

5.2 Servicios Médicos

5.3 Prensa y Difusión

5. Extensión Universitaria y Servicios Estudiantiles

El departamento de Extensión Universitaria nace con una visión y misión social, contribuyendo al compromiso y a la responsabilidad que tiene la Universidad con sus alumnos, por lo que los departamentos de Cultura y Deporte, Servicios Médicos y Prensa y Difusión, que conforman esta sub dirección se comprometen a conjuntar esfuerzos para llevar a cabo actividades dirigidas hacia la extensión y garantizar que los valores, el conocimiento, la cultura y el deporte, lleguen más allá de las aulas.

5.1 Cultura y Deporte

El impulso del deporte y la cultura en nuestra Universidad es prioridad, ya que es considerado como una actividad que coadyuba en mantener el óptimo estado de salud y física del universitario, contribuyendo al desarrollo integral en la adquisición de actitudes, valores y habilidades de orden intelectual relacionado con las artes, dentro de las se encuentran los talleres de música y literatura entre otros. Las acciones derivadas de esta política se mencionan a continuación.

Actividades Culturales y Artísticas

La unión de las actividades culturales y artísticas con los programas académicos permite contar con una oferta de servicios que contribuye a la formación integral y la calidad de vida de los estudiantes.

En el cuatrimestre Mayo-Agosto e inicio del cuatrimestre Septiembre-Diciembre se llevaron a cabo 3 actividades culturales, menciono cada una de ellas: Participación del club de danza de la UTNC en el Primer Festival Cultural de Danza Folclórica transmitido en la página de Facebook del Ballet Folclórico NIMBE

de la UTCV del estado de Veracruz, fue invitado el club de danza para contribuir con un video de su trayectoria durante su participación en los Encuentros Regionales y Nacionales de Universidades Tecnológicas.

Ante el contexto de la Pandemia por el COVID-19 tomaron la iniciativa de aportar un video denominado para la Comunidad Universitaria denominado “Quédate en Casa” y con ello promover la cultura de contribuir para mantener la sana distancia.

Se ha dado además atención al grupo selectivo de danza folclórica a través de ensayos -

a través de la que se han llevado a cabo ensayos de bailes típicos como la polka de Chihuahua y la de Nuevo León, contando con la participación de 76 alumnos de TSU e ING. (Véase tabla 32 del Anexo Estadístico).

Actividades

Se dio atención en línea al grupo selectivo de danza folclórica “Raíces de México”. Así mismo se impartieron técnicas de alineación y calentamiento corporal dancísticas por medio virtual. (Véase tabla 33 del Anexo Estadístico).

5.3 Actividades Cívicas

En este periodo no se registraron actividades debido a la contingencia sanitaria.

5.3 Actividades Deportivas

Al inicio del cuatrimestre Mayo-Agosto y del cuatrimestre septiembre - diciembre todas las actividades deportivas se llevan a cabo en línea con el programa Zoom atendiendo a los equipos de fútbol soccer, fútbol 7, voleibol varonil, voleibol femenil, softbol y béisbol donde la participación es de 60 alumnos tanto de TSU como de Ingeniería, así mismo en este cuatrimestre Mayo-Agosto se llevaron a cabo 2 conferencias deportivas en línea en el área de voleibol, donde el objetivo es que los alumnos

conozcan a un coahuilense destacado deportivamente a nivel nacional e internacional. En las actividades que se llevaron a cabo participaron 2 Árbitros profesionales en voleibol que fueron parte de los juegos pan-americanos y del caribe, así como también en los juegos preolímpicos, esta conferencia benefició a 116 alumnos de los diferentes PE de nuestra Universidad. En este cuatrimestre septiembre - diciembre nuevamente se retoman las actividades en casa a través en línea con el programa ZOOM donde los equipos siguen con su activación física de cada uno de los deportes (Véase tabla 37 del Anexo Estadístico).

5.4 Actividades de los Clubes

En el cuatrimestre mayo - agosto e inicio de Septiembre-Diciembre, debido a la pandemia que existe en nuestro país se llevan a cabo las clases en línea difundiendo la formación integral a nuestros alumnos tanto para club como para los equipos selectivos. Se estableció como asignatura dentro del plan de estudios la materia de “Formación Deportiva y Cultural, a través de esta disciplina se atiende a todos los PE de la Universidad impartiendo una 1 hora de clase los días martes y jueves de la semana para clubes y de lunes a jueves para los equipos re-

presentativos, las actividades se han estado llevando a cabo en línea con el programa ZOOM, el objetivo de aprovechar este espacio de “Quédate en casa” para que los alumnos conozcan un poco de la historia general del deporte y la cultura, el docente interactúa directamente con el alumno a través de este programa y las actividades que se desarrollan durante la hora son: Pase de lista, activación física básica (estiramientos, inhalación y exhalación) y la enseñanza de cultura general deportiva y cultural.

Para este cuatrimestre septiembre - diciembre se sigue la misma atención, pero a diferencia que en los temas que se están viendo se desarrolló un plan de trabajo para para que los estudiantes conozcan la historia, cultura, turismo y deporte de 3 estados principales en la República Mexicana que son: Coahuila, Jalisco y Nuevo León. Para cumplir con el objetivo de las actividades se ha involucrado a 5 docentes para la impartición de la materia, beneficiando directamente a 850 alumnos de nuevo ingreso del nivel TSU de nuestra institución. (Véase tabla 38 del Anexo Estadístico).

5.2 Servicios Médicos

El departamento de servicios médicos trabaja intensamente para otorgar medicina preventiva, consulta médica y apoyo psicológico a la comunidad universitaria a fin de mantener el bienestar de cada uno de los pacientes que acuden periódicamente a este departamento de apoyo. Se cuenta con un equipo multidisciplinario para la realización de campañas de vacunación, donación sanguínea y conferencias dirigidas para mejorar la conducta de los universitarios.

Atención Médica

La salud de los estudiantes es uno de los elementos necesarios que la Universidad Tecnológica del Norte de Coahuila considera para favorecer mejores niveles en el desempeño académico.

En el cuatrimestre mayo agosto se tuvo una disminución en consultas médicas ya que no se encuentran los alumnos en el plantel educativo, solo personal administrativo y algunos docentes que asisten solo cuando se requiere esto debido a la pandemia por Covid-19.

Se otorgó atención durante mayo - agosto, a un total de 46 pacientes de los cuales 5 de personal docente, 34 de personal administrativo y 7 más a personas externas.

Durante el mes de septiembre solo se otorgaron 22 atenciones médicas, 21 a personal administrativo y 1 a externo. (Véase tabla 37 del anexo estadístico)

Medicina Preventiva

Como ya se mencionó debido a la ausencia de los alumnos por la pandemia, se dejaron de realizar algunas campañas y conferencias preventivas, pero en este cuatrimestre se tuvo a bien realizar pruebas rápidas de detección de anticuerpos de Covid-19 a personal de confianza con el objetivo de evitar una propagación masiva, también se sigue llevando el control mensual del personal diabético e hipertenso y se promovió el autocuidado del personal a través de la señalización en la Universidad de prevención de contagios relacionados con el Covid-19.

Se realizó una plática a los alumnos de nuevo ingreso por medio de la aplicación zoom sobre la importancia de la entrega del formato del número de seguridad social al área de servicios médicos para así ser dados de alta ante el IMSS y que pue-

dan contar con su seguro facultativo, también se les explicó sobre la entrega del formato de “información básica de salud” el cual nos sirve para tener un expediente clínico del estudiante en la universidad. Un total de 400 estudiantes de nuevo ingreso del nivel TSU recibieron esta plática.

- **Control de diabetes e Hipertensión arterial**

Se continuo con el control de pacientes hipertensos y diabéticos dando un total de 12 personas atendidas de las cuales 8 pertenecen al nivel administrativo, 1 al nivel docente y 3 a personal externo (intendencia).

Salud Sexual y Reproductiva

En este cuatrimestre no contamos con ninguna conferencia de salud sexual reproductiva por ausencia de los alumnos y por qué el personal de instituciones públicas que nos apoya con la impartición de las conferencias durante este periodo se ha visto saturado de trabajo debido a la pandemia.

Afiliación de alumnos al seguro del IMSS

En el periodo mayo-agosto se realizaron un total de 26 altas al IMSS de las cuales 17 perte-

necen al nivel TSU y 9 al nivel de Licenciatura/Ingeniería. Se tuvieron un total de 68 bajas de las cuales 51 pertenecen a nivel TSU y 17 al nivel de Licenciatura/Ingeniería. Se realizaron 2 constancias médicas las cuales pertenecen a nivel TSU.

5.3 Prensa y Difusión

Es fundamental para el área de prensa la cobertura de eventos institucionales, porque además de que son parte de la vida universitaria, se logra comunicar el quehacer de todos, principalmente lo relacionado al proceso de enseñanza-aprendizaje.

Difusión en Ferias Vocacionales y Visitas Gestionadas

En este periodo no se registraron actividades debido a la contingencia sanitaria.

Prensa y Difusión

En este periodo se registraron un total de 42 notas en las que se difundió el quehacer universitario con los acontecimientos más relevantes ocurridos durante el cuatrimestre mayo-agosto 2020.

Las notas cubren aspectos relacionados directamente a la Rectoría, Direcciones de Carrera, Vinculación, Investigación y Desarrollo Tecnológico, Servicios Escolares, Planeación y Extensión Universitaria.

Se desarrollaron 40 campañas de difusión, así como 328 diseños, 3 videos y 3 spots, mismos que ayudan a difundir asuntos de interés hacia el interior y exterior de la institución y que le atañen a toda la comunidad universitaria y a la sociedad de la región.

Atención a quejas

Se dio atención a quejas, comentario o sugerencias por redes sociales institucionales, como parte de la atención integral al alumno y las inquietudes surgidas durante el cutrimestre que se informa y el inicio del ciclo escolar 2020-2021.

En la red social WhatsApp se le dio atención al 100% de las 168 expresiones por parte de los interesados en los diversos temas en cuestión. En Facebook se atendió la totalidad de las 740 sugerencias o comentarios vertidos en la popular red institucional.

Al inicio del nuevo ciclo ya se han atendido 51 y 288 comentarios respectivamente en cada una de las redes mencionadas.

6. Jurídico.

6.1 Transparencia

6.2 Entrega-Recepción

6.3 Publicaciones y Marco Jurídico

6.4 Contraloría social

6.5 Asuntos jurídicos

6. Jurídico

La modernización y actualización del marco jurídico y el fortalecimiento a la cultura de la legalidad son elementos que permiten a la Universidad una convivencia armónica, fomentar los valores éticos y jurídicos importantes para consolidar la Misión y Visión Institucional. Las actividades se mencionan a continuación.

6.1 Transparencia

La transparencia es ya un referente de Buen Gobierno a nivel nacional e internacional, y es por esto que la Universidad tiene un especial empeño en cumplir con este rubro, siendo en los últimos cuatro años uno de los entes públicos mejor evaluados en el Estado, según publicaciones del propio Instituto Coahuilense de Acceso a la Información (ICAI), lo cual lo sitúa dentro de los primeros lugares por entidades en el Estado.

Respecto a la Plataforma Nacional de Transparencia se continúa dando cumplimiento a las obligaciones establecidas en la Ley General de Transparencia y Acceso a la Información Pública.

Así mismo mediante nuestro buzón electrónico de quejas y/o sugerencias se continúa dando res-puesta pronta y expedita a cada una de las solicitudes que se presentan. (Véase Tabla 48 del anexo estadístico).

6.2 Entrega-Recepción

En cumplimiento a la Ley de Entrega-Recepción del Estado de Coahuila, se continúa otorgando asesoría a las diferentes unidades administrativas para la actualización de información de las unidades administrativas, se coordinó a todas las unidades administrativas que integran esta institución y cada una realizó su proceso de actualización de información en el sistema de entrega-recepción, dando cumplimiento en tiempo y forma a lo solicitado por la SEFIRC. (Véase Tabla 51 del anexo estadístico).

6.3 Publicaciones y Marco Jurídico

- Se publicaron en el Periódico Oficial del Estado, los estados financieros del trimestre abril-junio 2020 y cuota para examen remedial.
- Se continuó gestionando ante la Coordinación de Asuntos Jurídicos de la -

SEDU para validación Legal de los Proyectos de Reglamento de Academias, reforma a las condiciones generales de trabajo y la reforma al reglamento académico de estudiantes.

6.4 Contraloría social

En el marco del Programa para Excelencia Educativa (PROFEXCE) 2020 y de conformidad con los “Lineamientos para la Promoción y Operación de la Fortalecimiento de la Calidad Educativa (PFCE) 2019, del Programa de Fortalecimiento a la Contraloría Social en los Programas Federales de Desarrollo Social”, correspondientes al ejercicio fiscal 2020, el Responsable de Contraloría Social participó en la capacitación de Contraloría Social de forma virtual.

6.5 Asuntos jurídicos

Se proporcionaron los siguientes servicios;

- Se proporcionó asistencia jurídica a diversas áreas respecto a 15 convenios de terminación de la relación laboral por mutuo consentimiento ante la Junta Local de Conciliación y Arbitraje (JLCA) en Piedras Negras, Coahuila.
- Se brindó atención a tres solicitudes de alumnos interpuestas a través del buzón de quejas y/o sugerencias institucionales.
- Se atendieron 4 solicitudes de información de parte del INAI.
- Se atendió 1 solicitud de información del Instituto Coahuilense de Acceso a la Información (ICAI).
- Se entregó información documental solicitada por la Auditoría Superior del Estado mediante oficios ASE-04202-2020, ASE-04443-2020, ASE-04444-2020, ASE-04445-2020, ASE-04448-2020 y ASE-04694-2020 ANEXO 1, correspondientes al ejercicio fiscal 2019 para integrarla a la contestación.
- Se elaboró procedimiento paraprocesal en contra de un docente, además se le consignaron ante la JLCA sus prestaciones de Ley.
- Se elaboró acta circunstanciada de hechos en contra de empleada, se realizó investigación laboral, se otorgó garantía de audiencia, se realizó procedimiento paraprocesal y se presentó ante la JLCA así mismo se consignaron las prestaciones de Ley.
- Se llevó a cabo reunión del Comité de Honor y Justicia institucional.
- Se dio contestación a demanda laboral por despido a secretaria.
- Se recibió demanda laboral por despido a PTC, se encuentra en la etapa de contes-

- tación de demanda, pruebas y alegatos.
- Se elaboraron medidas de seguridad sanitaria para un retorno laboral seguro y se presentaron en reunión del comité de seguridad e higiene, protección civil y de salud institucional.
 - Se elaboró protocolo para prevención de COVID-19 para servicio de cafetería segura institucional.
 - Se elaboró protocolo para prevención de COVID-19 para servicio de transporte seguro institucional.
 - Se brindó apoyo al Departamento de adquisiciones en las actividades de legalidad respecto a empresa que incumplió con la entrega de equipamiento para laboratorio.
 - Se participó junto al área académica, en el Programa de Inducción al personal académico y administrativo de nuevo ingreso.
 - Se elaboró 3 contratos de adquisición, 6 contratos de servicios, 2 contratos a personal asimilados al salario, 83 contratos de Profesores de Asignatura.
 - Se revisaron 6 convenios de sector empresarial y 2 convenios sector institucional.
 - Con la finalidad de continuar dando certeza jurídica a los actos administrativos que realiza la Universidad Tecnológica del Norte de Coahuila y sus representantes, se

elaboraron contratos de prestación de servicios externos, contratos a profesionistas que presta sus servicios por asimilados al salario, y se proyectaron convenios de colaboración, institucional y empresarial. (*Véase tablas 49 y 50 del anexo estadístico*).

7. Planeación y Evaluación.

7.1 Información y estadística

7.2 Sistema de evaluación

7.3 Sistema de gestión de la calidad

7.4 Planes y programas institucionales

7.5 Infraestructura Física

7. Planeación y Evaluación

Para la Universidad Tecnológica del Norte de Coahuila, la Planeación se presenta como la vía para evaluar y controlar las variables críticas del sistema, para dar racionalidad al crecimiento de la institución y al mismo tiempo de encauzar la oferta de profesionales por la senda de las exigencias del desarrollo tecnológico y económico del país. Su propósito es el establecimiento de condiciones (programas, procesos y proyectos) para la realización de escenarios factibles que conlleven al desarrollo y consolidación de la Institución. A continuación, se describen las actividades que se realizaron este año en materia de planeación.

7.1 Información y estadística

Cumpliendo con una de las principales funciones de la Coordinación de Información, Desarrollo y Estadística a principios del cuatrimestre mayo-agosto del año en curso, se capacitó a las diferentes áreas generadoras de datos estadísticos necesarios para solventar la información requerida por los módulos: Institucional, Oferta educativa, Alumnos, Docentes y Cuerpos Académicos que contiene el “Sistema Integral de Información de la Coordinación General de Universidades Tecnológicas y Politécnicas (SIICGUTyP)”.

Mismo que tiene la finalidad de facilitar la integración de la información que se comunica, dentro del apego a las estrategias que fomentan la mejora continua y modernización de la gestión. Esta herramienta tecnológica permitirá facilitar y agilizar la comunicación y la toma de decisiones oportunas; además se

constituirá en un mecanismo de transparencia y rendición de cuentas para la sociedad y las comunidades universitarias sobre el quehacer de nuestras casas de estudios.

Por otra parte, en lo referente a la función informativa, se abasteció a la Coordinación de Transparencia de esta Universidad, el formato actualizado de los Indicadores de gestión y sus metas por proceso a lograr en el 2020, las cuales se desprenden directamente del Programa Operativo Anual vigente, con la que se alimentara el Portal de Obligaciones de Transparencia (ICAI), en atención a la Ley General de Transparencia y Acceso a la Información Pública. Así mismo, se actualizó la plataforma del Sistema de Administración de Entidades Paraestatales (SAEP) proporcionando datos institucionales correspondientes; a los programas ofertados, matrícula atendida, estruc-

tura del consejo directivo, plantilla de personal directivo, plantilla de personal, análisis trimestral del presupuesto, así como los bienes muebles e inmuebles de la Institución del periodo.

7.2 Sistema de evaluación

- **Evaluación Institucional**

En acato a las instrucciones del Departamento de Evaluación Institucional de la CGUTyP, se validaron las cifras de los 38 indicadores pre-cargadas en el Prontuario del Modelo de Evaluación de la Calidad del Subsistema de Universidades Tecnológicas (MECASUT) elaborado por dicha área, contra las capturadas por esta Universidad en las cédulas anuales del mismo; así como con el instrumento de Evaluación Institucional realizado.

7.3 Sistema de Gestión de la Calidad

Auditoría de Renovación 2020

Los días 10, 11 y 12 de Agosto del 2020 se desarrolló la Auditoría de Renovación 2020, por parte de nuestra casa Certificadora TÜV SÜD América de México, la cual estuvo a cargo del Auditor Dr. Med. Rolando Ruiz Contreras. El resultado de la Auditoría fue la siguiente, una No Conformidad Menor, tres Oportunidad de Mejora y un Comentario Positivo.

Por tal motivo, la Universidad Tecnológica del Norte de Coahuila, continúa con su certificado bajo la Norma ISO 9001:2015.

7.4 Planes y programas Institucionales

PROFEXCE 2020

Durante el mes de julio, se le comunicó a la institución que fue autorizada la propuesta del proyecto de Inclusión y Equidad Educativa presentada por la Universidad en el marco del Programa de Fortalecimiento a la Excelencia Educativa (PROFEXCE 2020). Para ello, se autorizó un monto total de \$152,400.00 pesos, mismos que se utilizarán para cumplir con los objetivos y metas propuestos en el anexo de ejecución correspondiente: *“Implementar a mediano plazo un plan de inclusión educativa”, y “Fomentar la cultura de perspectiva de género al interior de la comunidad universitaria”.*

Las acciones para tal efecto corresponden a *“Capacitar a 90 personas (30 administrativos, 60 docentes) en materia de inclusión educativa”, y “Capacitar a 30 personas (10 Administrativos, 10 Docentes y 10 Estudiantes) en materia de perspectiva de género”* respectivamente.

INFORMES

Durante el cuatrimestre mayo - agosto del 2020, se realizó el informe de actividades trimestrales y cuatrimestrales para la reunión del Consejo Directivo en mes de julio. En dicha reunión se presentó el informe ejecutivo correspondiente, con los datos más relevantes actualizados al trimestre abril - junio 2020, cumpliendo en tiempo y forma con la junta directiva.

PFCE 2019

En relación al seguimiento del programa, durante el mes de junio, se realizó la captura de avance de indicadores y anexo de ejecución correspondiente al segundo periodo.

7.5 Infraestructura Física

Por infraestructura física educativa se entiende los muebles e inmuebles destinados a la educación impartida por el Estado con autorización o con reconocimiento de validez oficial de estudios, en el marco del sistema educativo nacional, así como a los servicios e instalaciones necesarios para su correcta operación.

Actualmente la Universidad cuenta con 9 edificios construidos, de los cuales; 2 son de docencia de dos plantas, otro de dos niveles que

al momento solo cuenta con la primera etapa de construcción (tipo “S”), mismo al que ya se le inició la construcción de la segunda etapa, para concluir la durante el 2021, 3 Talleres pesados, 1 Biblioteca, 1 Edificio de Vinculación y 1 Cafetería, para una capacidad total instalada para 1215 alumnos por turno, gracias a los 45 espacios educativos disponibles, de los cuales 2 son adaptados. Por el momento la ocupación promedio por aula, es de 27 alumnos por turno para cada uno de los niveles educativos, TSU y Licenciatura. (*Véase tabla 51 del anexo estadístico*).

8. Anexo Estadístico

8.1 Docencia

8.2 Vinculación

8.3 Recursos Humanos

8.4 Investigación y Desarrollo Tecnológico

8.5 Extensión Universitaria y Servicios Estudiantiles

8.6 Jurídico

8.7 Infraestructura Física

1. Docencia

Tabla 1.- CLASIFICACIÓN DE LAS ACADEMIAS Y SUS MESAS DE TRABAJO

NOMBRE DE LAS ACADEMIAS	ACADEMIAS	MESAS DE TRABAJO
Academia de Ciencias Básicas Aplicadas:	1	3
Academia de Formación Tecnológica por PE:	6	12
Academia de Lenguas y Métodos:	1	3
Academia de Habilidades Gerenciales:	1	1
Academia de los Programas Educativos:	1	4 (Investigación, Vinculación, Extensión y Docencia)
Academia Interinstitucional:	1	1
TOTAL	11	24

Tabla 1.1.- TRABAJOS DE INVESTIGACIÓN REALIZADOS POR LAS ACADEMIAS

NO.	NOMBRE PROYECTO	PROFESOR (ES)	ALUMNOS	LÍNEA DE INVESTIGACIÓN	COMENTARIOS
1	Diseño de una Cabina desinfectante	Yasmin Barrón y Raúl Uranga	Fabiola Aguirre, Erick Aguilar, y Héctor Soto	Automatización y Control de Procesos Industriales con una Gestión de Mantenimiento y Ahorro de Energía.	Se generó Memoria de estadias; y este proyecto se propone para participar en "FENACI"
2	Diseño de un Chaleco detector de gas metano	Jesús Arturo Hernández Soberón	Iván Rocha Avalos, Jesús Ortega Martínez	Sistemas mecatrónicos y control de procesos industriales	Este proyecto se propone para participar en "FENACI" 2021. Se trabajará con alumnos del cuatrimestre Ene-Abr 2021 para su continuidad
3	Diseño y publicación de una Revista Digital de la empresa Líneas 1 de mayo	Dora Castro Treviño, Walter Saucedo Segovia, Eduardo Esquivel	Liliana Cerna, Karen Flores, Elisa González	Aplicación e impacto del marketing digital y comercio electrónico	La revista se concluyó y se publicó en forma interna en la empresa Líneas 1 de mayo.
4	Proyecto de ahorro de energía "ECO-LUZ" dirigido a la UTNC	Fabián Tobías Macías y Blanca M. Lara Perales	Eduardo Dahir Márquez Rubio	Investigación Proceso de producción empresarial	Se hizo manual de estadia del proyecto y se trabajará en diseñar el Informe Técnico durante el periodo sep-dic 20
5	Propuesta de Monitoreo de la temperatura a diversos motores eléctricos por medio de RPM	Raúl Zambrano Rangel, Miriam Zulema González Medrano, Jesús Arturo Hdz. Soberón	Roberto García Morado, Diana Lizeth Almaraz Lugo	Sistemas mecatrónicos y control de procesos industriales	Se concluyó el proyecto y se publicará un Artículo (indexado) en la Revista Investigación Aplicada un enfoque en la tecnología (publicación electrónica semestral editada por Zulma Sánchez Estrada. ISSN: 3594-035X). Aceptada, pagada, y en espera de publicación

NO.	NOMBRE PROYECTO	PROFESOR (ES)	ALUMNOS	LÍNEA DE INVESTIGACIÓN	PROPUESTO PARA:
6	Diseño e implementación de un Software Localizador inmediato de rutas de transporte "LIRT" para la UTNC	César Pereda, Carlos Arredondo Herrera, Magnolia Rodríguez Hernández	Iván Esteban Tapia Cárdenas, Ángela Álvarez Castillo	Gestión de tecnologías de la información	Se generó memoria de estadias. El proyecto se retomará para participar en concurso de FECl con otro equipo de alumnos del 4to. cuatrimestre quienes realizaran el proyecto tecnológico. Este proyecto se propone para la Feria de Ciencias e Ingenierías 2020.
7	Desarrollo de aplicación móvil "Life & Care" para recibir notificaciones de acuerdo al plan de medicación en los enfermos.	César Pereda, Carlos Arredondo Herrera, Magnolia Rodríguez Hernández	Ángela Álvarez Castillo	Gestión de tecnologías de la información	Se generó memoria de estadias. Este proyecto se propone para la Feria de Ciencias e Ingenierías 2020.
8	Desarrollo de habilidades de trabajo genéricas de emprendimiento mediante plataforma digital de incubación de negocios	Patricia Elizondo, Jesús Lozano, Cesar Pereda, Gina Elizabeth Córdova	Iván Esteban Tapia Cárdenas	Educación	Proyecto aceptado por FONCYT (Convocatoria FONCYT 2020 C14), se desarrollará en el periodo Sep. 2020 a Sep. 2021
9	Diseño de tarjeta de protección para robot de la UTNC. (GPIO del controlador FS100 de Yaskawa Motoman)	José Santiago Martínez Soto, José Alfredo Martínez Mercado, Gerardo Rincón Maltos, Rosendo de Luna Álvarez	Valeria Isabel Hernández Zamarrón	Automatización y Control de Procesos Industriales con una Gestión de Mantenimiento y Ahorro de Energía	Se concluyó el proyecto y se publicará un Artículo (indexado) en la Revista Investigación Aplicada un enfoque en la tecnología (publicación electrónica semestral editada por Zulma Sánchez Estrada. ISSN: 3594-035X). Aceptada, pagada, en espera de publicación

Tabla 1.2.- ACADEMIAS - MESAS DE TRABAJO

MANUALES DE ASIGNATURA ACTUALIZADOS POR LAS ACADEMIAS DE TSU DEL TERCER CUATRIMESTRE

Academia de: Ciencias Básica Aplicadas

Mesa de Trabajo: de la Asignatura de Calculo Diferencial

Mesa de Trabajo: de la Asignatura de Probabilidad y Estadística

Mesa de Trabajo: de la Asignatura de Termodinámica

Academia de: Formación Tecnológica del PE de Logística área Cadena de Suministros

Mesa de Trabajo: de la Asignatura Marco Regulatorio de Comercio Internacional

Manual de la Asignatura Transporte

Manual de la Asignatura Tráfico

Manual de la Asignatura Presupuestos

Manual de la Asignatura Gestión de Almacén

Manual de la Asignatura Integradora I

Academia de: Formación Tecnológica del PE de Desarrollo de Negocios área Mercadotecnia

Mesa de Trabajo: de la Asignatura Estrategia de Producto

Mesa de Trabajo: de la Asignatura de Gestión de Proyectos

Manual de la Asignatura Legislación Comercial

Manual de la Asignatura Sistema de Investigación de Mercados II

Manual de la Asignatura Integradora I

Academia de: Formación Tecnológica del PE Procesos Industriales área Manufactura

Mesa de Trabajo: de la Asignatura de Administración de la Producción

Manual de la Asignatura Control Estadístico del Proceso

Manual de la Asignatura Manual de Procesos de Manufactura I

Manual de la Asignatura Tópicos de Manufactura

Manual de la Asignatura de Integradora I

Manual de la Asignatura de Métodos y Sistemas de Trabajo II

Manual de la Asignatura de Seguridad e Higiene Industrial

Academia de: Formación Tecnológica del PE de Mecatrónica

Mesa de Trabajo: de la Asignatura de Controladores Lógicos Programables

Mesa de Trabajo: de la Asignatura de Integradora I -

Mesa de Trabajo: de la Asignatura - Sistemas Mecánicos

Mesa de Trabajo: de la Asignatura de Electrónica Digital

Academia de: Formación Tecnológica del PE de Tecnologías de la Información

Mesa de Trabajo: de la Asignatura Integradora I

Manual de la Asignatura de Sistemas Operativos

Manual de la Asignatura de Aplicaciones Web

Manual de la Asignatura de Bases de Datos para Aplicaciones

Academia de: Formación Tecnológica del PE de Mantenimiento

Mesa de Trabajo: de la Asignatura de Electrónica Analógica

Mesa de Trabajo: de la Asignatura de Máquinas y Mecanismos

Mesa de Trabajo: de la Asignatura Integradora I

Mesa de Trabajo: Sistemas Eléctricos

Academia de: Lenguas y Métodos

Mesa de Trabajo: de la Asignatura de Inglés en el área de ingeniería

Mesa de Trabajo: de la Asignatura de Inglés - Intermedio

Mesa de Trabajo: de la Asignatura de Inglés Avanzado y francés

Academia de: Habilidades Gerenciales

Mesa de Trabajo: de la Asignatura de Formación Sociocultural III "Liderazgo y Negociación"

Tabla 1.3.- PROPUESTA DE CURSOS POR LAS ACADEMIAS

PROPUESTA DE CURSOS DE LOS PROFESORES DE TIEMPO COMPLETO	
CURSOS DIRIGIDOS A LOS DIFERENTES SECTORES	CURSOS DE EDUCACIÓN CONTÍNUA
Curso Básico De Algebra Y Trigonometría	Trigonometría: Teoria y Practica
Visual Basic Net	Curso Basico de Solidworks
Curso De Programación Básica De Controlador Fs100 Para Robot Mhjf De Yas-kawa Motoman	Electronica Digital Basica
Filosofía De Mejora Continua 5 ´ S	Photoshop
Trigonometría	Internet de las Cosas
Curso Básico De Labview	Marketing Digital
Electrónica Analógica	
Curso Básico De Solid Works	
Metrología Dimensional	
Control Estadístico Del Proceso	
Electrónica Analógica	
Introducción A La Neumática	
Técnicas De Ventas	
Presentaciones Ejecutivas De Alto Impacto De Estilo Steve Jobs Y Ted	
Liderazgo Empresarial	
Presentaciones Efectivas	
Objetivos Smart	
Evaluación De Proyectos De Inversión	
Microsoft Excel Básico	
Implementación De La Metodología 5s	
Programación Básica De Cnc (Torno)	
Curso De Soldadura	
Curso De Algebra	
Ingeniería De Software Con Uml	
Aplicaciones Móviles Con Conexión A Bd Con Android	
Administración De Redes	

Tabla 2.- MATRICULA TOTAL ATENDIDA DE TSU Y LICENCIATURA

NIVEL EDUCATIVO	(CUATRIMESTRE/AÑO)										
	M-A 2018			M-A 2019				M-A 2020			
	H	M	T	H	M	T	%	H	M	T	%
TSU	750	392	1142	747	386	1133	-0.7	715	405	1120	-1.14
LIC.	221	112	333	318	159	477	+43.3	323	136	459	-3.77
TOTAL	971	504	1475	1065	545	1610	+9.20	1038	541	1579	-1.92

NOTA: Los valores del porcentaje representan el comparativo de un año a otro.

NIVEL EDUCATIVO	(CUATRIMESTRE/AÑO)										
	S-D 2018			S-D 2019				S-D 2020			
	H	M	T	H	M	T	%	H	M	T	%
TSU	533	744	1297	561	756	1317	+1.54	533	851	1384	+5.08
LIC.	322	511	833	459	423	882	+5.88	382	445	827	-6.23
TOTAL	875	1255	2131	1020	1179	2199	+3.19	915	1296	2211	+0.54

Tabla 3.- OFERTA EDUCATIVA Y MATRICULA POR NIVEL

PROGRAMAS EDUCATIVOS	(CUATRIMESTRE/AÑO)								
	M-A 2019			M-A 2019			M-A 2020		
	R	N/I	T	R	N/I	T	R	N/I	T
TSU DNAM	188		188	169		169	170		170
TSU LACS	-		-	37		37	79		79
TSU MAI	217		217	218		218	227		227
TSU MAP	52		52	47		47	42		42
TSU MTAIEE	103		103	108		108	93		93
TSU MTASMF	278		278	275		275	260		260
TSU PIAM	235		235	211		211	173		173
TSU TIADSM	-		-	38		38	76		76
TSU TICASI*	69		69	30		30	-		-
Sub total TSU	1142	0	1142	1133	0	1133	1120	0	1120
IDIE	62		62	77		77	-		-
IMI	52		52	31		31	91		91
IMT	114		114	176		176	178		178
ISP	72		72	91		91	93		93
ITIC	32		32	102		102	27		27
IDGS**	-		-	-		-	-		-
LINM	-		-	0		0	70		70
LDGRL***	-		-	-		-	-		-
Sub total LIC.	332		332	477	0	477	459	0	459
TOTAL TSU + LIC.	1474		1474	1610	0	1610	1579	0	1579

* .- Tecnologías de la Información y Comunicación Área Sistemas Informáticos (Cambio de nomenclatura 2018 a TIADSM)

** .- Ingeniería en Desarrollo y Gestión de Software (Nueva nomenclatura 2020, viene de ITIC)

*** .- Licenciatura en Diseño y Gestión de Redes Logísticas (Apertura ciclo 2020-2021)

PROGRAMAS EDUCATIVOS	(CUATRIMESTRE/AÑO)								
	S-D 2018			S-D 2019			S-D 2020		
	R	N/I	T	R	N/I	T	R	N/I	T
TSU DNAM	92	94	186	75	125	200	97	142	239
TSU LACS	-	55	55	30	67	97	50	77	127
TSU MAI	93	180	273	114	180	294	100	206	306
TSU MAP	22	34	56	25	30	55	14	-	14
TSU MTAIEE	58	58	116	48	60	108	37	90	127
TSU MTASMF	140	155	295	115	166	281	127	144	271
TSU PIAM	117	114	231	97	95	192	75	116	191
TSU TIADSM	-	54	54	57	33	90	33	76	109
TSU TICASI*	31	-	31	-	-	-	-	-	-
Sub total TSU	553	744	1,297	561	756	1,317	533	851	1,384
IDIE	63	81	144	78	-	78	-	-	-
IMI	48	109	157	86	70	156	73	107	180
IMT	108	190	298	159	150	309	133	144	277
ISP	71	99	170	103	98	201	81	87	168
ITIC	32	32	64	33	28	61	27	-	27
IDGS**	-	-	-	-	-	-	-	30	30
LINM	-	-	-	-	77	77	68	56	124
LDGRL***	-	-	-	-	-	-	-	21	21
Sub total LIC.	322	511	833	459	423	882	382	445	827
TOTAL TSU + LIC.	875	1,255	2,130	1,020	1,179	2,199	915	1,296	2,211

Tabla 4.- APROVECHAMIENTO ESCOLAR

PROGRAMAS EDUCATIVOS TSU	(CUATRIMESTRE/AÑO)		
	M-A 2019	M-A 2020	DIFERENCIA
TSU DNAM	8.74	9.07	+0.33
TSU LACS	8.34	8.95	+0.61
TSU MAI	8.49	8.16	-0.33
TSU MAP	8.45	8.00	-0.45
TSU MTAIEE	8.63	8.55	-0.08
TSU MTASMF	8.77	8.70	-0.07
TSU PIAM	9.1	8.69	-0.41
TSU TIADSM	8.77	8.00	-0.77
APROVECHAMIENTO GLOBAL TSU	8.66	8.52	-0.14

* Programa Educativo descontinuado

Valor del Subsistema 8.77

PROGRAMAS EDUCATIVOS LICENCIATURA	(CUATRIMESTRE/AÑO)		
	M-A 2019	M-A 2020	DIFERENCIA
IDIE	8.92	-	-
IMI	8.55	8.97	+0.42
IMT	8.06	8.64	+0.58
ISP	9.23	9.33	+0.10
ITIC	9.03	9.16	+0.13
LINM**	-	8.96	-
APROVECHAMIENTO GLOBAL LIC.	8.76	9.01	+0.25

* Programa Educativo descontinuado

Valor del Subsistema 8.96

** Programa Educativo incorporado

Tabla 5.- ABANDONO ESCOLAR

NIVEL EDUCATIVO Y MOTIVO DEL ABANDONO	(CUATRIMESTRE/AÑO)						Valores a nivel Subsistema UUTT
	M-A 2019			M-A 2020			
	H	M	T	H	M	T	
TSU Reprobación	26	5	31/1133=2.73%	22	1	23/1120=2.05%	3.20%
TSU Otros motivos	26	16	42/1133=3.70%	40	17	57/1120=5.08%	4.87%
Sub total TSU	52	21	73/1133=6.44%	62	18	80/1120=7.14%	8.07%
LIC. Reprobación	13		13/477=2.72%	7	3	10/459=2.17%	1.85%
LIC. Otros motivos	17	1	18/477=3.77%	13	0	13/459=2.83%	2.04%
Sub total LIC	30	1	31/477=6.49%	20	3	23/459=5.01%	3.89%
Reprobación TSU + LIC.	39	5	44/1610=2.73%	29	4	33/1579=2.08%	
Otros motivos TSU + LIC.	43	17	60/1610=3.72%	53	17	70/1579=4.43%	
BAJAS TOTALES	82	22	104/1610=6.45%	92	21	103/1579=6.52%	

Tabla 5.1 - DESGLOSE DE LA DESERCIÓN POR SU CAUSA DE TSU

TSU Tipo de causa	M-A 2019			M-A 2020			Valores a nivel Subsistema UUTT
	H	M	TOTAL	H	M	TOTAL	
Otros Motivos, desglose:	26	16	42/1133=3.70%	40	17	57/1120=2.05%	4.87%
Abandono escolar	3	2	5/42=11.90%				
Cambio de carrera		1	1/42=2.38%	1	1	2/57=3.50%	4.57%
Cambio de UT		1	1/42=2.38%				3.16%
Defunción							0.24%
Distancia de la UT							2.15%
Faltas al reglamento escolar				7		7//57=12.28%	3.97%
Incompatibilidad de horarios							0.57%
Incumplimiento de expectativas		1	1/42=2.38%		2	2/57=3.50%	3.47%
Problemas de trabajo	5	1	6/42=14.28%	21	2	23/57=40.35%	8.11%
Problemas de vocación	3	1	4/42=9.52%				
Problemas económicos				5	1	6/57=10.52%	8.74%
Sin causa conocida	4		4/42=9.52%		1	1/57=1.75%	22.67%
Motivos personales:	8	9	17/42=45.23%	5	8	13/57=22.80%	23.70%
Cambio de ciudad	4		4/17=23.52%	1		1/13=7.69%	
Embarazo		1	1/17=5.88%		3	3/13=23.07%	
Enfermedad		2	2/17=11.76%	1		1/13=7.69%	
Incumplimiento de perfil					1	1/13=7.69%	
Problemas familiares	4	6	10/17=58.82%	3	4	7/13=53.84%	
Otras causas	3		3/42=7.14%	1	2	3/57=5.26%	18.65%

Tabla 5.2 - DESGLOSE DE LA DESERCIÓN POR SU CAUSA DE LICENCIATURA

LICENCIATURA Tipo de causa	M-A 2019			M-A 2020			Valores a nivel Subsistema UUTT
	H	M	TOTAL	H	M	TOTAL	
Otros Motivos, desglose:	17	1	18/477=3.77%	13	0	13/459=2.83%	2.04%
Abandono escolar							
Cambio de carrera							
Cambio de UT							2.82%
Defunción							0.29%
Distancia de la UT							1.75%
Faltas al reglamento escolar				5		5/13=38.46%	3.11%
Incompatibilidad de horarios							1.26%
Incumplimiento de expectativas							1.26%
Problemas de trabajo	12		12/18=66.66%	3		3/13=23.07%	15.16%
Problemas de vocación							
Problemas económicos				1		1/13=7.69%	8.16%
Sin causa conocida							22.45%
Motivos personales:	2	1	3/18=16.66%	2		2/13=15.38%	23.32%
Cambio de ciudad							
Embarazo							
Enfermedad	1		1/3=33.33%	1		1/2=50%	
Incumplimiento de perfil							
Problemas familiares	1	1	2/3=66.66%	1		1/2=50%	
Otras causas	3		3/18=16.66%	2		2/13=15.38%	19.14%

Tabla 6.- EFICIENCIA TERMINAL TSU

TSU	GENERACIONES							
	2016-2018 (Matrícula inicial 779)				2017-2019 (Matrícula inicial 746)			
	H	M	T	%	H	M	T	%
Tasa de egreso	343	181	524	67%	335	182	517	69%
Tasa de titulación	321	175	507	97%	269	169	482	93%
Eficiencia Terminal	321	175	507	65%	269	169	482	65%

Valor del Subsistema Tasa de egreso 52.63%, Tasa de Titulación 74.33%, Eficiencia Terminal 39.12%

Tabla 6.1- EFICIENCIA TERMINAL LICENCIATURA

LICENCIATURA	GENERACIONES							
	2017-2019 (Matricula inicial 365)				2018-2020 (Matricula inicial 511)			
	H	M	T	%	H	M	T	%
Tasa de egreso	178	109	287	79%	240	151	391	76%
Tasa de titulación	165	106	271	94%	214	145	359	92%
Eficiencia Terminal	165	106	271	74%	214	145	359	70%

Valor del Subsistema Tasa de egreso 77.19%, Tasa de Titulación 82.88%, Eficiencia Terminal 63.51%

Tabla 7.- TUTORES POR PROGRAMA EDUCATIVO DE TSU

PE	M-A 2020											
	TUTORES									Alumnos Asignados al inicio		
	PTC			PA			PTC+PA			H	M	T
	H	M	T	H	M	T	H	M	T	H	M	T
DNAM	2	2	4			0	2	2	4	19	82	101
LACS	1	1	2			0	1	1	2	8	41	49
MAI	3	2	5			0	3	2	5	97	21	118
MAP		1	1			0		1	1	13	3	16
MTAIEE	2		2			0	2		2	42	2	44
MTASMF	3	2	5			0	3	2	5	120	19	139
PIAM	2	1	3			0	2	1	3	36	42	78
TIADSM	2		2			0	2		2	32	12	44
TOTALES	15	9	24	0	0	0	15	9	24	367	222	589

Tabla 7.1 - TUTORES POR PROGRAMA EDUCATIVO DE TSU X MATRICULA

PE	M-A 2020									
	TUTORES			Alumnos			TUTORES NECESARIOS			
	PTC			Asignados al inicio			PTC			
	H	M	T	H	M	T	H	M	T	
DNAM	2	2	4	19	82	101	1	4	5	
LACS	1	1	2	8	41	49	1	3	4	
MAI	3	2	5	97	21	118	6	1	7	
MAP		1	1	13	3	16	1	1	2	
MTAIEE	2		2	42	2	44	2	1	3	
MTASMF	3	2	5	120	19	139	6	3	9	
PIAM	2	1	3	36	42	78	2	2	4	
TIADSM	2		2	32	12	44	2	1	3	
TOTALES	15	9	24	367	222	589	21	16	37	

Tabla 8.- PROCESO DE TUTORÍAS POR PROGRAMA EDUCATIVO DE TSU

M-A 2020														
PE	Alumnos			Alumnos atendidos										
	Asignados al inicio			Tutoría individual				Tutoría grupal				Alumnos retenidos		
	H	M	T	H	M	T	Sesiones	H	M	T	Sesiones	H	M	T
DNAM	19	82	101	11	39	50	23	19	82	101	42	17	79	96
LACS	8	41	49	5	11	16	16	8	41	49	30	8	41	49
MAI	97	21	118	42	6	48	62	97	21	118	75	83	15	98
MAP	13	3	16	8	2	10	10	13	3	16	10	8	2	10
MTAIEE	42	2	44	21	2	23	52	37	1	38	30	36	1	37
MTASMF	120	19	139	70	12	82	91	119	20	139	70	108	18	126
PIAM	36	42	78	19	14	33	23	36	42	78	23	34	41	75
TICS/TIADSM	32	12	44	10	4	14	24	32	12	44	30	23	11	34
TOTALES	367	222	589	186	90	276	301	361	222	583	310	317	208	525

Tabla 9.- ATENCIÓN PSICOPEDAGÓGICA / TSU

APOYO PSICOPEDAGÓGICO TSU													
PE	M-A 2020						Inicio S-D 2020						
	H	Sesiones	M	Sesiones	TOTAL H/M	TOTAL Sesiones	H	Sesiones	M	Sesiones	TOTAL H/M	TOTAL Sesiones	
DNAM	0	0	2	4	2	4	0	0	1	5	1	5	
LACS	0	0	0	0	0	0	0	0	0	0	0	0	
MAI	0	0	0	0	0	0	0	0	1	3	1	3	
MAP	0	0	0	0	0	0	0	0	0	0	0	0	
MTAIEE	0	0	0	0	0	0	0	0	0	0	0	0	
MTASMF	9	22	2	0	11	24	0	0	0	0	0	0	
PIAM	0	0	3	7	3	7	0	0	0	0	0	0	
TIADSM	2	4	1	2	3	6	0	0	0	0	0	0	
TOTALES	11	26	8	15	19	41	0	0	2	8	2	8	

Tabla 10.- ATENCIÓN PSICOPEDAGÓGICA / LICENCIATURA

APOYO PSICOPEDAGÓGICO ING													
PE	M-A 2020						Inicio S-D 2020						
	H	Sesiones	M	Sesiones	TOTAL H/M	TOTAL Sesiones	H	Sesiones	M	Sesiones	TOTAL H/M	TOTAL Sesiones	
IMT	4	14	0	0	4	14	1	3	0	0	1	3	
IM	0	0	0	0	0	0	0	0	0	0	0	0	
ISP	2	4	0	0	2	4	1	6	0	0	1	6	
ITIC	3	12	0	0	3	14	0	0	0	0	0	0	
LINYM	0	0	1	4	1	4	0	0	1	4	1	4	
TOTALES	9	30	1	4	10	34	2	9	1	4	3	13	

Tabla 11.- EVOLUCIÓN DE BECAS POR CUATRIMESTRE

AÑO 2020	RANGO ACADÉMICO (CALIFICACIÓN)	ENERO-ABRIL			MAYO-AGOSTO			SEPTIEMBRE-DICIEMBRE		
		TSU	ING	TOTAL	TSU	ING	TOTAL	TSU	ING	TOTAL
ACADÉMICA 30%	De 9.20 a 9.49	82	43	125	285	106	391	270	101	371
ACADÉMICA 45%	De 9.50 a 9.79	62	18	80	106	28	134	153	99	252
ACADÉMICA 60%	De 9.80 a 10.0	8	6	14	16	4	20	32	16	48
OPTIMUS 100%	Los 5 mejores promedios	0	0	0	3	2	5	2	3	5
SUB TOTAL		152	67	219	410	140	550	457	219	676
"ACADÉMICA 50% NUEVO INGRESO"	De 9.0 o superior en certificado de bachillerato	-	-	0	-	-	0	125	-	125
BECAS OTORGADAS		152	67	219	410	140	550	582	219	801

Tabla 12.- BECAS ESTUDIANTILES TSU MAYO-AGOSTO COMPARADO

Tipo de Beca	(Nombre de la Beca) TSU	(CUATRIMESTRE/AÑO)					
		M-A 2019			M-A 2020		
		H	M	T	H	M	T
Académica	Académica 30%				166	119	285
	Académica 45%				43	63	106
	Académica 60%				10	9	19
	OPTIMUS 100%				1	2	3
	Académica 100%	111	80	191			0
	Académica 50%	47	33	80			0
SUBTOTAL		158	113	271	220	193	413
Socioeconómica	Beca Socioeconómica 50%				3	3	6
	Beca Socioeconómica 100%				9	9	18
	Apoyo Económico 100%				4	4	8
	Manutención Universitaria	15	6	21			0
SUBTOTAL		15	6	21	16	16	32
Otras	Familiares de trabajadores UTNC 50%	7	5	12	2	0	2
	Beca convenio c/Guerrero 50%	4	9	13	1	2	3
	Discapacidad						0
	Convenio Atención a víctimas 100%				1	0	1
	Beca para madres solteras y jóvenes embarazadas	0	17	17			0
	Beca de Transporte	4	6	10			0
	Apoyo Alimentario	19	20	39			0
SUBTOTAL		34	57	91	4	2	6
Federales	Manutención SEP-PROSPERA 2 y 3 año	0	1	1			0
	Jóvenes Escribiendo el Futuro	23	12	35			0
SUBTOTAL		23	13	36	0	0	0
TOTAL TSU		230	189	419	240	211	451

Tabla 12.1- BECAS ESTUDIANTILES TSU INICIO DE CICLO

Tipo de Beca	(Nombre de la Beca) TSU	(CUATRIMESTRE/AÑO)		
		Inicio S-D 2020		
		H	M	T
Académica	Beca Nuevo Ingreso 50%	55	70	125
	Beca de continuidad 50%:	639	359	998
	Beca Académica 30%. Contenida en la "Beca de continuidad 50%"	(156)*	(114)*	(270)*
	Beca Académica 45%. Contenida en la "Beca de continuidad 50%"	(64)*	(89)*	(153)*
	Beca Académica 60%	11	23	34
	OPTIMUS 100% + \$2,000 cuatrimestrales	1	1	2
SUBTOTAL		706	453	1159
Socioeconómica	Beca Socioeconómica del 50%	5	12	17
	Beca Socioeconómica del 100%	0	1	1
	Beca de Apoyo Económico 50%	1	0	1
SUBTOTAL		6	13	19
Otras	Familiares de trabajadores UTNC 50%	1	0	1
	Beca convenio c/Guerrero 50%	1	2	3
	Discapacidad			0
	Convenio atención a víctimas 100%	1	0	1
SUBTOTAL		3	2	5
TOTAL TSU		715	468	1,183

*.- Estos valores no se suman al resultado de la tabla, son solo desglose de la Beca de continuidad 50%.

Tabla 12.2.- BECAS ESTUDIANTILES LICENCIATURA MAYO-AGOSTO COMPARADO

Tipo de Beca	(Nombre de la Beca) LIC	(CUATRIMESTRE/AÑO)					
		M-A 2019			M-A 2020		
		H	M	T	H	M	T
Académica	Académica 30%				58	48	106
	Académica 45%				15	13	28
	Académica 60%				3	3	6
	OPTIMUS 100%				2	0	2
	Académica 100%	40	37	77			0
	Académica 50%	126	45	171			0
SUBTOTAL		166	82	248	78	64	142
Socioeconómica	Beca Socioeconómica 50%				8	4	12
	Beca Socioeconómica 100%				2	1	3
	Apoyo Económico 100%				1	1	2
	Manutención Universitaria	5	2	7			0
SUBTOTAL		5	2	7	11	6	17
Otras	Familiares de trabajadores UTNC 50%	5	5	10	1	0	1
	Beca convenio c/Guerrero 50%	0	4	4	1	2	3
	Discapacidad				1	0	1
	Convenio Atención a víctimas				0	0	0
	Beca para madres solteras y jóvenes embarazadas	0	11	11			0
	Beca de Transporte	0	0	0			0
	Apoyo Alimentario	17	4	21			0
SUBTOTAL		22	24	46	3	2	5
Federales	Manutención SEP-PROSPERA 2 y 3 año						0
	Jóvenes Escribiendo el Futuro	4	1	5	0	0	0
SUBTOTAL		4	1	5	0	0	0
TOTAL TSU		197	109	306	92	72	164

Tabla 12.3- BECAS ESTUDIANTILES LICENCIATURA INICIO DE CICLO

Tipo de Beca	(Nombre de la Beca) LIC	(CUATRIMESTRE/AÑO)		
		Inicio S-D 2020		
		H	M	T
Académica	Beca de continuidad 50%:	241	109	350
	Beca Académica 30% Contenida en la "Beca de continuidad 50%"	(63)*	(38)*	(101)*
	Beca Académica 45% Contenida en la "Beca de continuidad 50%"	(54)*	(45)*	(99)*
	Beca Académica 60%	9	10	19
	OPTIMUS 100% + \$2,000 cuatrimestrales	1	2	3
SUBTOTAL		251	121	372
Socioeconómica	Beca Socioeconómica del 50%			0
	Beca Socioeconómica del 100%			0
	Beca de Apoyo Económico 50%			0
SUBTOTAL		0	0	0
Otras	Familiares de trabajadores UTNC 50%			0
	Beca convenio c/Guerrero 50%	1	2	3
	Discapacidad	1	0	1
	Convenio atención a víctimas 100%			0
SUBTOTAL		2	2	4
TOTAL TSU		253	123	376

*.- Estos valores no se suman al resultado de la tabla, son solo desglose de la Beca de continuidad 50%.

Tabla 12.4.- BECAS ESTUDIANTILES TSU POR PE

Becas para Programas Educativos de TSU	M-A 2019			M-A 2020			Inicio S-D 2020		
	H	M	TOTAL	H	M	TOTAL	H	M	TOTAL
Desarrollo de Negocios Área Mercadotecnia	10	44	54	11	80	91	27	172	199
Procesos Industriales Área Manufactura	21	49	70	20	45	65	81	108	189
Logística Área Cadena de Suministros	4	16	20	8	34	42	23	66	89
Mantenimiento Área Industrial	63	21	84	32	2	34	193	23	216
Mantenimiento Área Petróleo	13	7	20	0	1	1	29	9	38
TI Área Desarrollo de Software Multiplataforma	17	27	44	23	18	41	41	38	79
Mecatrónica Área instalaciones Eléctricas Eficientes	28	3	31	29	6	35	93	5	98
Mecatrónica Área Sistemas de Manufactura Flexible	74	22	96	117	25	142	228	47	275
Totales	230	189	419	240	211	451	715	468	1,183

Tabla 12.5.- BECAS ESTUDIANTILES DE LICENCIATURA POR PE

Becas para Programas Educativos de LIC	M-A 2019			M-A 2020			Inicio S-D 2020		
	H	M	TOTAL	H	M	TOTAL	H	M	TOTAL
Desarrollo e innovación Empresarial	12	39	51			-			-
Licenciatura en Innovación de Negocios y Mercadotecnia			-	12	23	35	20	47	67
Mecatrónica	100	5	105	35	4	39	122	10	132
Sistemas Productivos	21	48	69	17	28	45	34	45	79
Tecnologías de la Información y Comunicación	17	10	27	14	8	22	17	9	26
Mantenimiento Industrial	74	7	57	14	9	23	60	12	72
TOTALES	197	109	306	92	72	164	253	123	376

Tabla 12.6.- TOTAL DE BECAS ESTUDIANTILES TSU / LIC

Total de becas	M-A 2019			M-A 2020			Inicio S-D 2019			Inicio S-D 2020		
	H	M	TOTAL	H	M	TOTAL	H	M	TOTAL	H	M	TOTAL
Académica	158	113	271	220	273	493	128	90	218	706	453	1159
Socioeconómica	15	6	21	16	16	32	55	35	90	6	13	19
Otras	34	57	91	4	2	6	40	26	66	3	2	5
Federales	23	13	36	0	0	0	47	36	83	0	0	0
TSU	230	189	419	240	291	531	270	187	457	715	468	1,183
Académica	166	82	248	78	64	142	128	72	200	251	121	372
Socioeconómica	5	2	7	11	6	17	32	26	58	0	0	0
Otras	22	24	46	3	2	5	9	12	21	2	2	4
Federales	4	1	5	0	0	0	10	10	20	0	0	0
LIC	197	109	306	92	72	164	179	120	299	253	123	376
TOTALES	427	298	725	332	363	695	449	307	756	968	591	1,559

Tabla 11.5 - MONTO POR TIPO DE BECAS TSU

MONTO GLOBAL POR TIPO DE BECA DEL CUATRIMESTRE M-A 2020										
TSU (Tipo de Beca)	BECA-DOS	PERIODO	DESCUENTO EN COLEGIATURA	APOYO ECONÓMICO CUATRIMESTRAL	TIPO Y MONTO DE LA INVERSIÓN					MONTO TOTAL
					FED.	EST.	MPAL.	PROPIOS	OTROS	
Beca Académica 30%	285	Cuatrimestral	\$360					X		\$102,600
Beca Académica 45%	106	Cuatrimestral	\$540					X		\$57,240
Beca Académica 60%	19	Cuatrimestral	\$720					X		\$13,680
Optimus 100% + \$2,000 cuatrimestrales	3	Cuatrimestral	\$1,200	\$2,000				X		\$9,600
Beca Socioeconómica 50%	6	Cuatrimestral	\$600					X		\$3,600
Beca Socioeconómica 100%	18	Cuatrimestral	\$1,200					X		\$21,600
Beca de Apoyo Económico 100%	8	Cuatrimestral		\$1,200				X		\$9,600
Familiares de trabajadores UTNC 50%	2	Cuatrimestral	\$600					X		\$1,200
Beca convenio c/Guerrero 50%	1	Cuatrimestral	\$600					X		\$600
Discapacidad	0	Cuatrimestral	\$600					X		0
Convenio atención a víctimas 100%	1	Cuatrimestral	\$1,200					X		\$1,200
TOTAL DE BECAS DE TSU	451									MONTO TOTAL DEL CUATRIMESTRE \$220,920

MONTO GLOBAL POR TIPO DE BECA DEL CUATRIMESTRE Inicio S-D 2020											
TSU (Tipo de Beca)	BECA-DOS	PERIODO	DESCUENTO EN COLEGIATURA	APOYO ECONÓMICO	MONTO TOTAL CUATRIMESTRAL	TIPO Y MONTO DE LA INVERSIÓN					MONTO TOTAL
						FED.	EST.	MPAL.	PROPIOS	OTROS	
Beca Nuevo Ingreso 50%	125	Cuatrimestral	\$600		\$600				X		\$75,000
Beca de Continuidad 50%	998	Cuatrimestral	\$600		\$600				X		\$598,800
Beca Académica 30%	0	Cuatrimestral	\$360		\$360				X		\$0
Beca Académica 45%	0	Cuatrimestral	\$540		\$540				X		\$0
Beca Académica 60%	34	Cuatrimestral	\$720		\$720				X		\$24,480
Optimus 100% + \$2,000 cuatri.	2	Cuatrimestral	\$1,200	\$2,000	\$3,200				X		\$6,400
Beca de Apoyo Económico 50%	1	Cuatrimestral		\$600	\$600				X		\$600
Beca Socioeconómica del 50%	17	Cuatrimestral	\$600		\$600				X		\$10,200
Beca Socioeconómica del 100%	1	Cuatrimestral	\$1,200		\$1,200				X		\$1,200
Familiares de trabajadores UTNC 50%	1	Cuatrimestral	\$600		\$600				X		\$600
Beca convenio c/Guerrero 50%	3	Cuatrimestral	\$600		\$600				X		\$1,800
Discapacidad	0	Cuatrimestral	\$600		\$600				X		\$0
Convenio atención a víctimas 100%	1	Cuatrimestral	\$1,200		\$1,200				X		\$1,200
TOTAL DE BECAS DE TSU	1,183										MONTO TOTAL DEL CUATRIMESTRE \$720,280

Tabla 11.6 - MONTO POR TIPO DE BECAS LICENCIATURA

MONTO GLOBAL POR TIPO DE BECA DEL CUATRIMESTRE M-A 2020										
LIC (Tipo de Beca)	BECA-DOS	PERIODO	DESCUENTO EN COLEGIATURA	APOYO ECONÓMICO cuatrimestral	TIPO Y MONTO DE LA INVERSIÓN					MONTO TOTAL
					FED.	EST.	MPAL.	PROPIOS	OTROS	
Beca Académica 30%	106	Cuatrimstral	\$1,170					X		\$124,020
Beca Académica 45%	28	Cuatrimstral	\$1,755					X		\$49,140
Beca Académica 60%	6	Cuatrimstral	\$2,340					X		\$14,040
Optimus 100% + \$2,000 cuatrimestrales	2	Cuatrimstral	\$3,900	\$2,000				X		\$5,900
Beca Socioeconómica 50%	12	Cuatrimstral	\$1,950					X		\$23,400
Beca Socioeconómica 100%	3	Cuatrimstral	\$3,900					X		\$11,700
Beca Apoyo Económico 100%	2	Cuatrimstral		\$1,600				X		\$3,200
Familiares de trabajadores UTNC 50%	1	Cuatrimstral	\$1,950					X		\$1,950
Beca convenio c/Guerrero 50%	3	Cuatrimstral	\$1,950					X		\$5,850
Discapacidad	1	Cuatrimstral	\$3,900					X		\$3,900
Convenio atención a víctimas 100%	0	Cuatrimstral	\$3,900					X		\$0
TOTAL DE BECAS DE LIC	164								MONTO TOTAL DEL CUATRIMESTRE	\$243,100

MONTO GLOBAL POR TIPO DE BECA DEL CUATRIMESTRE Inicio S-D 2020											
ING (Tipo de Beca)	BECA-DOS	PERIODO	DESCUENTO EN COLEGIATURA	APOYO ECONÓMICO	MONTO TOTAL CUATRIMESTRAL	TIPO Y MONTO DE LA INVERSIÓN					MONTO TOTAL
						FED.	EST.	MPAL.	PROPIOS	OTROS	
Beca de Continuidad	350	Cuatrimstral	\$1,950		\$1,950				X		\$682,500
Beca Académica 30%	0	Cuatrimstral	\$1,170		\$1,170				X		\$0
Beca Académica 45%	0	Cuatrimstral	\$1,755		\$1,755				X		\$0
Beca Académica 60%	19	Cuatrimstral	\$2,340		\$2,340				X		\$44,460
Optimus 100% + \$2,000 cuatri.	3	Cuatrimstral	\$3,900	\$2,000	\$5,900				X		\$17,700
Beca Socioeconómica del 50%	0	Cuatrimstral	\$1,950		\$1,950				X		\$0
Beca Socioeconómica del 100%	0	Cuatrimstral	\$3,900		\$3,900				X		\$0
Beca Apoyo Económico 50%	0	Cuatrimstral		\$1,950	\$1,950				X		\$0
Familiares de trabajadores UTNC 50%	0	Cuatrimstral	\$1,950		\$1,950				X		\$0
Beca convenio c/Guerrero 50%	3	Cuatrimstral	\$1,950		\$1,950				X		\$5,850
Discapacidad	1	Cuatrimstral	\$3,900		\$3,900				X		\$3,900
Convenio atención a víctimas 100%	0	Cuatrimstral	\$3,900		\$3,900				X		\$0
TOTAL DE BECAS DE LIC	376									MONTO TOTAL DEL CUATRIMESTRE	\$754,410



Tabla 12. – HORAS DE USO DE TALLERES Y LABORATORIOS

En este periodo no se registraron actividades debido a la contingencia sanitaria.

Tabla 13.- NÚMERO DE USUARIOS DE LA BIBLIOTECA

En este periodo no se registraron actividades debido a la contingencia sanitaria.

Tabla 14.- NÚMERO DE VOLUMENES Y TÍTULOS DE LA BIBLIOTECA

CUATRIMESTRE Y MES DEL 2019		VOLUMENES	VOLUMENES POR ALUMNO	TÍTULOS	TÍTULOS POR ALUMNO	MATRICULA ATENDIDA
1er. CUATRIMESTRE 2020	MAY-AGO	4485	2.84	2583	1.63	1579



2. Vinculación

Tabla 15.- CONVENIOS FIRMADOS

SECTORES	CUATRIMESTRE	CUATRIMESTRE	ACUMULADOS
	M-A 2020	INICIO S-D 2020	
Productivo	1	2	32
Educativo Nacional	-	1	29
Educativo-Extranjero	-	-	6
Institucionales	1	-	17
Total	2	3	84

Tabla 15.1- DETALLE DE CONVENIOS FIRMADOS

M-A 2020		INICIOS S-D 2020
N.	EMPRESA O INSTITUCIÓN	EMPRESA O INSTITUCIÓN
1	CENACNE (CENTRO NACIONAL DE CAPACITACION DEL NORESTE)	1.-ELEKTROKONTAKT, S. DE R.L. DE C.V.
2	FASTENAL DE MEXICO, S. DE R.L. DE C.V.	2.- UNIVERSIDAD AUTONOMA DE COAHUILA (UAdeC) 3.- RASSINI SUSPENSIONES, S.A. DE C.V.

Tabla 16.- VISITAS INDUSTRIALES

En este periodo no se registraron actividades debido a la contingencia sanitaria.

Tabla 17.- CONFERENCIAS

CONFERENCIAS EN TSU	M-A 2020	INICIO S-D 2020	TOTAL
Número de conferencias	6	0	6
Número de alumnos asistentes	335	0	335
CONFERENCIAS EN LICENCIATURA			
Número de conferencias	3	1	4
Número de alumnos asistentes	147	78	225
Total conferencias TSU+LIC.	9	1	10
Total alumnos asistentes TSU+LIC.	482	78	560

Tabla 17.1- DETALLE DE CONFERENCIAS

Nº	Tema:	Carreras:	Nombre del expositor	Empresa	Fecha	Nº de alumnos
1	"COMO LA CALIDAD CONTRIBUYE A LA MEJORA CONTINUA EN LOS PROCESOS"	DNAM 3º "D"	MTRA. YOLANDA SOBERON RDZ. DIRECTORA DE VINCULACION	UT DE SALTILLO	24/06/2020	25
2	"COMO LA CALIDAD CONTRIBUYE A LA MEJORA CONTINUA EN LOS PROCESOS"	DNAM 3º "C"	MTRO. SERVANDO JIMENEZ PIEDRABUENA. COORD. DE LA DIVISIÓN AGROALIMENTARIA	UT SELVA CHIAPAS	24/06/2020	25
3	"COMO LA CALIDAD CONTRIBUYE A LA MEJORA CONTINUA EN LOS PROCESOS"	DNAM 3º "B"	MTRA. AIDA EVELIA IBARRA CARLOS. ENCARGADA DEL CENTRO DE INCUBACION EMPRESARIAL	UTC	24/06/2020	28
4	"COMO LA CALIDAD CONTRIBUYE A LA MEJORA CONTINUA EN LOS PROCESOS"	DNAM 3º "B"	MTRO. CARLOS A. BURROLA C. ENCARGADO DEL BLOQUE DE DESARROLLO EMPRENDEDOR. DIRECTOR GEM	INSTITUTO TECNOLÓGICO DE SONORA	24/06/2020	27
5	"COMO LA CALIDAD CONTRIBUYE A LA MEJORA CONTINUA EN LOS PROCESOS"	DNAM 3º "A"	MTRO. SERGIO CARLOS DELGADO. RESPONSABLE DEL CENTRO INCUBADOR.	UT IZUCAR DE MATAMOROS EN PUEBLA.	25/06/2020	27
6	SERVICIO AL CLIENTE	GPOS. DE ESTADIAS 6º CUAT. "A,B,C,D,E" MAI IMI 9º A,B Y 11º A	FABIOLA REYNA ZUHEI LOPEZ.	FASTENAL	30/06/2020	100
7	"PROFESIONALISMO EN EL TRABAJO"	GPOS. DE ESTADIAS 6º CUAT. "A,B,C,D,E" MAI IMI 9º A,B Y 11º A	FABIOLA REYNA ZUHEI LOPEZ.	FASTENAL	30/06/2020	100
8	"ENTRENAMIENTO Y DESARROLLO"	GPOS. DE ESTADIAS 6º CUAT. "A,B,C,D,E" MAI IMI 9º A,B Y 11º A	ANDREA CARDENAS	FASTENAL	19/08/2020	100
9	"8 DICIPLINAS PARA LA SOLUCION DE PROBLEMAS"	3º "D" MAI	ING. CÉSAR URIEL TOVAR GERENTE DE CALIDAD	LITTELUFSE	21/08/2020	25
10	"TALLERES PARA BUSCADORES DE EMPLEO"	IMI 7º "A,B,C,"	ING. LETICIA MARTINEZ ESTRADA	SERVICIO NACIONAL DEL EMPLEO DE LA REGION NORTE	24/06/2020	78
					Total alumnos	560

Tabla 18.- ESTADÍAS

ESTADÍAS EN TSUp	INICIAN ESTADÍAS	BAJAS DURANTE LA ESTADÍA	RECIBEN CONSTANCIA DE ESTADÍA
Alumnos en estadías	525	15	510
Proyectos de investigación a distancia	399		384
Estadía profesional en empresa	126		126
Número de empresas participantes	76		76
ESTADÍAS EN LICENCIATURA			
Alumnos en estadías	65	5	60
Proyectos de investigación a distancia	41		36
Estadía profesional en empresa	24		24
Número de empresas participantes	15		15
Total alumnos estadías TSU+LIC.	590	20	570
Total empresas participantes TSU+LIC.	91		

Tabla 18.1- ESTADÍAS POR PE

Estadías por Programa Educativo de TSU	INICIAN M-A 2020			BAJAS	RECIBEN CONSTANCIA M-A 2020		
	H	M	TOTAL		H	M	TOTAL
Desarrollo de Negocios Área Mercadotecnia	7	62	69	1	7	61	68
Procesos Industriales Área Manufactura	37	57	94	-	37	57	94
Mantenimiento Área Industrial	103	5	108	5	98	5	103
Mantenimiento Área Petróleo	20	6	26	2	18	6	24
TI Área Desarrollo de Software Multiplataforma	19	13	32	1	18	13	31
Mecatrónica Área instalaciones Eléctricas Eficientes	45	3	48	-	45	3	48
Mecatrónica Área Sistemas de Manufactura Flexible	103	17	120	5	99	16	115
Logística Área Cadena de Suministros	10	18	28	1	10	17	27
Totales	344	181	525	15	332	178	510

Estadías por Programa Educativo de LICENCIATURA	INICIAN M-A 2020			BAJAS	RECIBEN CONSTANCIA M-A 2020		
	H	M	TOTAL		H	M	TOTAL
Ingeniería en Mecatrónica	36	2	38	1	35	2	37
Ingeniería en Mantenimiento Industrial	13	3	16	3	10	3	13
Ingeniería en Sistemas Productivos	8	357	11	1	7	3	10
Totales	57	8	65	5	52	8	60

Tabla 19.- MOVILIDAD ESTUDIANTIL

MOVILIDAD ALUMNOS DE TSU		M-A 2020
Nacional		2
Internacional		1
Sub total TSU		3
MOVILIDAD ALUMNOS DE LICENCIATURA		
Nacional		0
Internacional		0
Sub total LIC.		0
Total Nacional TSU+LIC.		2
Total Internacional TSU+LIC.		1
Total en movilidad		3

Tabla 19.1 - DETALLE DE MOVILIDAD ESTUDIANTIL

Movilidad Nacional de TSU M-A 2020					
	ALUMNO	PE	PROYECTO	INSTITUCIÓN	UBICACIÓN
1	BRAVO LOZANO FROYLAN DE JESUS	MTASMF	ESTADIA PROFESIONAL ("MEJORA CONTINUA EN PROYECTOS DE CAPACITACIONES, SEGUIMIENTOS Y EVENTOS")	ADLER LINGERIE SA DE CV	León, Guanajuato
2	LECHLER LUEVANO LUIS LEONARDO	MTASMF	ESTADIA PROFESIONAL ("SISTEMA ANTI FLOATING")	SERVICIOS ELECTROMECÁNICOS FELA	Saltillo, Coahuila
Movilidad Internacional de TSU M-A 2020					
1	REYNA SAUCEDO LUIS GUSTAVO	MTASMF	ESTADIA PROFESIONAL ("BRAZO ADAPTABLE COMO PROTESIS MIO ELECTRICA")	HALYARD	Del Rio Texas

Tabla 20.- ESTUDIOS Y SERVICIOS TECNOLÓGICOS

En este periodo no se registraron actividades debido a la contingencia sanitaria.

Tabla 21.- SEGUIMIENTO DE EGRESADOS

TSU	(CUATRIMESTRE/AÑO)	
	M-A 2020	
	No.	%
Egresados generación (Sep. 17-Ago.19)	517	100%
Egresados trabajando a seis meses de su egreso	284	54.93%
Egresados trabajando de acuerdo a su formación	109	38.38%
Egresados trabajando en donde realizaron la estadía	53	18.66%
Ingreso promedio mensual	\$11,317.06	

Tabla 21.1- SEGUIMIENTO DE EGRESADOS POR PE

SEGUIMIENTO DE EGRESADOS POR PE								
Indicador Egresados TSU	MAI	MTAIEE	PIAM	DNAM	MTASMF	TICASI	MAP	Total
Egresados gen SEP 2017-AGO 2019	88	50	110	90	131	30	88	517
Egresados Trabajando	44	30	47	53	80	19	11	284
Actividad laboral acorde a formación	21	12	19	19	30	8	0	109
Trabajando en empresa de estadía.	4	8	11	9	17	4	0	53
Egresados que no trabajan ni estudian	14	7	28	9	14	1	0	73
Egresados no localizables	6	0	2	0	3	1	1	13

Tabla 22.- BOLSA DE TRABAJO

Egresados colocados de:	(CUATRIMESTRE/AÑO)	
	M-A 2019	M-A 2020
TSU	17	12
LICENCIATURA	4	1
TOTAL	21	13

Tabla 22.1 - BOLSA DE TRABAJO POR PE

Egresados colocados por Bolsa de Trabajo M-A 2020									
Programa Educativo TSU	MAI	PIAM	DNAM	MTASMF	MTAIEE	TIADSM	MAP	LACS	Total
Total	2	1	1	7				1	12
Programa Educativo LICENCIATURA	IMI		ISP	LINYM	IMT	ITIC	Total		
Total					1		1		

3. Recursos Humanos

Tabla 23. PERSONAL

CARGO	(CUATRIMESTRE/AÑO)								
	M-A 2019			M-A 2020			Inicio S-D 2020		
	H	M	T	H	M	T	H	M	T
Rector		1	1	1		1	1		1
Mandos superiores	5	3	8	5	3	8	5	3	8
Mandos medios	3	3	6	3	3	6	4	3	7
Personal administrativo y secretarial	24	39	63	21	40	61	20	37	57
Sub-total	32	46	78	30	46	76	30	43	73
Profesores de Tiempo Completo (PTC)	18	10	28	18	10	28	16	10	26
Profesor de Asignatura (PA)	49	31	80	27	25	52	49	40	89
Sub-total	67	41	108	45	35	80	65	50	115
TOTAL	99	87	185	75	81	156	95	93	188

Tabla 24.- ORGANIGRAMA

Organigrama vigente

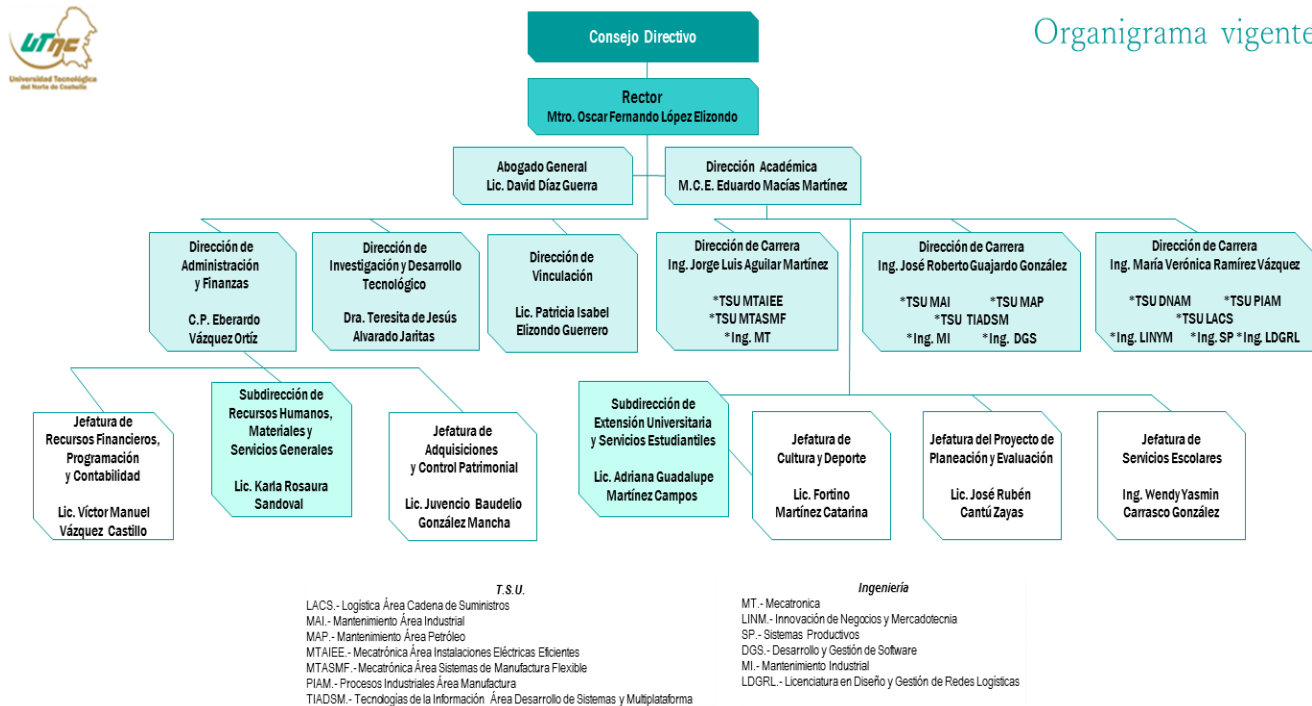


Tabla 25.- PERSONAL DOCENTE POR NIVEL EDUCATIVO

NIVEL EDUCATIVO	(CUATRIMESTRE/AÑO)					
	M-A 2020			Inicio S-D 2020		
	PTC	PA	T	PTC	PA	T
TSU	28	25	53	26	53	79
LICENCIATURA	-	17	17	-	13	13
TSU+LIC	-	10	10	-	23	23
TOTAL	28	52	80	26	89	115

Tabla 25.1 - PERSONAL DOCENTE POR PROGRAMA EDUCATIVO TSU

Personal docente por PE														
PE TSU	M-A 2020							Inicio S-D 2020						
	PTC			PA			T	PTC			PA			T
	H	M	T	H	M	T		H	M	T	H	M	T	
MTAIEE	2	1	3	1	1	2	5	2	1	3	4	1	5	8
MTASMF	4	1	5	3	3	6	11	4	1	5	5	5	10	15
PIAM	2	2	4	2		2	6	2	2	4	2	3	5	9
MAI	4	2	6	2	4	6	12	3	2	5	10	6	16	21
MAP			0	1		1	1			0			0	0
DNAM	4	3	7		3	3	10	3	3	6	5	5	10	16
TICS	2	1	3	1	1	2	5	2	1	3	2	2	4	6
LACS			0	1	2	3	3			0	1	2	3	4
TOTALES	18	10	28	11	14	25	53	16	10	26	29	24	53	79

Tabla 25.2 – PERSONAL DOCENTE POR PROGRAMA EDUCATIVO DE LICENCIATURA

Personal docente por PE														
PE LIC	M-A 2020							Inicio S-D 2020						
	PTC			PA			T	PTC			PA			T
	H	M	ST	H	M	ST		H	M	ST	H	M	ST	
IDIE			0			0	0			0		1	1	1
IMT			0	5	1	6	6			0	8	1	9	9
ISP			0	4	1	5	5			0	2	1	3	3
IMI			0	1	3	4	4			0			0	0
ITIC			0	2		2	2			0			0	0
TOTALES	0	0	0	12	5	17	17	0	0	0	10	3	13	13

Tabla 25.3 – PERSONAL DOCENTE POR PROGRAMA EDUCATIVO TSU + LIC

Personal docente por PE														
PE TSU	M-A 2020							Inicio S-D 2020						
	PTC			PA			T	PTC			PA			T
	H	M	ST	H	M	ST		H	M	ST	H	M	ST	
MTAIEE			0	1		1	1			0	1	1	2	2
MTASMF			0	1	2	3	3			0	1	1	2	2
PIAM			0		1	1	1			0	2	5	7	7
MAI			0	2		2	2			0	3	2	5	5
MAP			0			0	0			0			0	0
DNAM			0		2	2	2			0	3	2	5	5
TICS			0			0	0			0			0	0
LACS			0		1	1	1			0	1	1	2	2
TOTALES	0	0	0	4	6	10	10	0	0	0	11	12	23	23

Tabla 26.- NIVELES DE HABILITACIÓN DE LA PLANTA DOCENTE POR NIVEL EDUCATIVO

NIVEL EDUCATIVO Y POSGRADO	(CUATRIMESTRE/AÑO)					
	M-A 2020			Inicio S-D 2020		
	PTC	PA	T	PTC	PA	T
TSU-Maestría con grado	17	3	20	18	5	23
TSU-Doctorado con grado			0			0
Sub total TSU	17	3	20	18	5	23
LICENCIATURA -Maestría con grado		2	2		2	2
LICENCIATURA -Doctorado con grado		1	1			0
Sub total LIC.	0	3	3	0	2	2
TSU+ LICENCIATURA -Maestría con grado		2	2		3	3
TSU+ LICENCIATURA -Doctorado con grado			0			0
Sub total TSU+LIC.	0	2	2	0	3	3
Total	17	8	25	18	10	28

4. Investigación y Desarrollo Tecnológico

Tabla 27.- PERFILES PRODEP

PROFESORES DE TIEMPO COMPLETO						
NÚM.	NOMBRE	FECHA DE INGRESO	PERFIL PRODEP Y STATUS			
			SI / NO	DESDE	VIGENCIA	STATUS
CATEGORIA: PROFESORES DE TIEMPO COMPLETO TITULAR B						
1	Arredondo Herrera Carlos	31/08/1998	NO			
2	Cantú Zayas José Rubén	24/03/2006	NO			
3	Castro Elizondo Silvia Imelda	03/09/2001	SI	2019	14/08/2019 al 13/08/2022	Vigente
4	Castro Trevino Dora Azalia	08/09/2004	SI	2017	11/09/2017 al 10/09/2020	Aprobado 2020
5	De Luna Álvarez Rosendo	01/05/2003	SI	2017	11/09/2017 al 10/09/2020	Aprobado 2020
6	González Medrano Miriam Zulema	18/10/2004	SI	2017	11/09/2017 al 10/09/2020	Aprobado 2020
7	Lozano Chávez Jesús	01/01/2001	NO			
8	Martínez Mercado José Alfredo	15/06/1998	SI	2017	11/09/2017 al 10/09/2020	Aprobado 2020
9	Martínez Soto José Santiago	03/09/2007	NO			
10	Pereda Rodríguez Cesar Rene	07/01/2002	NO			
11	Rincón Maltos Gerardo	01/09/2014	SI	2017	11/09/2017 al 10/09/2020	Aprobado 2020
12	Rivera Montalvo Antonio	16/08/1999	NO			
13	Rodríguez Hernández Magnolia	06/05/2010	NO			Aprobado 2020
14	Román Rangel Ruperto	31/08/1998	NO			
15	Saucedo Segovia Walter	01/09/2008	NO			
16	Uranga Cruz Raúl	01/09/1999	SI	2019	14/08/2019 al 13/08/2022	Vigente
17	Valdés Villarreal Miranda Porfirio	20/09/2010	NO			
18	Zambrano Rangel Raúl	31/08/1998	NO			Aprobado 2020
CATEGORIA: PROFESORES DE TIEMPO COMPLETO ASOCIADO C						
19	Barrón Ramos Edgar Ovidio	07/01/2016	SI	2020	11/09/2020 al 10/09/2023	Aprobado 2020
20	Córdova Liszt Gina Elizabeth	01/09/1999	NO			
21	Esquivel Villaseñor Eduardo Daniel	02/06/2008	SI	2020	11/09/2020 al 10/09/2023	Aprobado 2020
22	García Pérez Maritza	01/09/2014	NO			
23	Gómez Valdez María Del Rosario	07/05/2012	SI	2020	11/09/2020 al 10/09/2023	Aprobado 2020
24	Hernández Soberón Jesús Arturo	04/01/2010	NO			
25	Seguy Fernández Claudia Elena	03/09/2012	NO			
26	Tobías Macías Francisco Fabian	19/09/2017	SI	2020	11/09/2020 al 10/09/2023	Aprobado 2020
27	Valdés Guajardo Diana Isabel	06/01/2006	SI		11/09/2020 al 10/09/2023	Aprobado 2020
28	Villarreal Ruiz Alicia	03/09/2012	SI		11/09/2020 al 10/09/2023	Aprobado 2020

Tabla 28.- CUERPOS ACADÉMICOS EN FORMACIÓN

CUERPOS ACADÉMICOS EN FORMACIÓN (CAEF) M-A					
NOMBRE	LIADTC	ÁREA	DISCIPLINA	RESPONSABLE DEL CAEF	VIGENCIA
Automatización y Optimización de Sistemas	Automatización y Control de Procesos, Robótica Industrial, Gestión del Mantenimiento, Ingeniería y Administración de Sistemas Productivos y Eficiencia Energética.	Ingeniería y Tecnología.	Automatización y Control.	José Alfredo Martínez Mercado	20/12/2017 a 19/12/2020
Investigación y desarrollo de tecnología	Sistemas mecatrónicos y control de procesos industriales.	Ingeniería y Tecnología.	Automatización y Control.	Miriam Zulema González Medrano	26/11/2018 A 25/11/2021
Desarrollo de Negocios y Eficiencia Organizacional	1.- Eficiencia en el Desarrollo de la Gestión Empresarial. 2.- Aplicación e Impacto del Marketing Digital y Comercio Electrónico.	Ciencias Sociales y Administrativas	Desarrollo de Negocios.	Dora Azalia Castro Treviño	26/11/2018 A 25/11/2021

*.- Líneas de Investigación Aplicada y Desarrollo Tecnológico del Conocimiento

Tabla 29.- RESULTADOS DE LOS CUERPOS ACADÉMICOS

CUERPOS ACADÉMICOS EN FORMACIÓN M-A			
NOMBRE DEL CAEF	RESULTADOS	*AUTOR/**CO-AUTOR	FECHA
Automatización y Optimización de Sistemas	1.- Artículo arbitrado sobre el "Diseño de una tarjeta para GPIO del controlador FS100 en Yaskawa Motoman".	** Ing. José Santiago Martínez Soto ** Ing. José A. Martínez Mercado ** Ing. Rosendo De Luna Álvarez ** Ing. Gerardo Rincón Maltos	MAY AGO 2020
Investigación y desarrollo de tecnología	1. - Artículo arbitrado sobre el sistema de monitoreo electrónico de asfixia neonatal, publicado en la Revista Iberoamericana de las ciencias de la salud RICS ISSN: 2395-8057 Vol. 9, Núm. 18.	* Ing. Jesús Arturo Hdz. Soberón ** Ing. Miriam Zulema Gzz. Medrano ** Ing. Raúl Zambrano Rangel	MAY AGO 2020
Desarrollo de Negocios y Eficiencia Organizacional	1.- Se inició la investigación sobre "La experiencia del trabajo a distancia derivada de la pandemia COVID-19" con un avance del 75% y al concluir publicar los resultados.	* Lic. Dora Azalia Castro Treviño ** Ing. Walter Saucedo Segovia ** Lic. Ma. del Rosario Gómez V. ** Lic. Eduardo Daniel Esquivel V. ** Lic. Alicia Villarreal Ruíz	MAY AGO 2020
	2.- Participación de un proyecto para la obtención del FONCYT 2020 titulado: "Taller de Técnicas de Enseñanza Avanzada para Educación Media Superior", el cual se encuentra en la etapa de entrega del fondo por el COECYT.	* Ing. Walter Saucedo Segovia ** Lic. Dora Azalia Castro Treviño ** Lic. Ma. del Rosario Gómez V. ** Lic. Eduardo Daniel Esquivel V. ** Lic. Alicia Villarreal Ruíz	MAY AGO 2020

Tabla 30.- PROGRAMAS EDUCATIVOS ACREDITADOS POR CACEI

NOMBRE DEL PE	ESTATUS	FECHA DICTAMEN
MAI	Acreditado por 5 años	abril 2019
PIAM	Acreditado por 5 años	abril 2019
MTASMF	Acreditado por 5 años	abril 2019

Tabla 31.- ARTÍCULOS PUBLICADOS (Producción Académica)

NUM	NOMBRE DEL ARTICULO	AREA	MEDIO	DOCENTE
1	Protocolo de la creación y gestión de una organización	Investigación en procesos de producción empresarial	Revista Iberoamericana de Producción Académica y Gestión Educativa ISSN:2007-8412 Vol. 7, Núm. 13, Enero – junio 2020	Francisco Fabián Tobías Macías
2	Análisis de normatividad de seguridad para empresas contratistas de la región fronteriza de Coahuila	Gestión y control para los procesos industriales	Revista Iberoamericana de Producción Académica y Gestión Educativa ISSN:2007-8412 Vol. 7, Núm. 14, Enero – junio 2020	Maritza García Pérez
3	Libro: Importancia de los protocolos en una organización	Investigación en procesos de producción empresarial	Editorial Académica Española Julio 2020	Francisco Fabián Tobías Macías. Teresita de Jesús Alvarado Jaritas

5. Extensión Universitaria y Servicios Estudiantiles

5.1 Cultura y Deporte

Tabla 32.- ACTIVIDADES CULTURALES Y ARTÍSTICAS

CULTURAL Y ARTÍSTICO M-A 2020			
GRUPOS	EVENTO	LOGRO	PARTICIPANTES
Danza folclórica	1.- Participación virtual del grupo de danza folclórica de la UTNC, con un cuadro del estado de Coahuila, en el Primer Festival Cultural de Danza Folclórica transmitido en la página de Facebook del “Ballet Folclórico NIMBE” de la UTCV del estado de Veracruz	Promoción de la cultura del baile y la música del estado de Coahuila a través del grupo representativo de nuestra Universidad Tecnológica del Norte de Coahuila.	18
	2.-Generación de video promocional, por parte de los integrantes del grupo selectivo de danza folclórica “Campaña Quédate en casa” promovida por la Subdirección de Extensión Universitaria de esta casa de estudios.	Invitar tanto a la comunidad universitaria como a la sociedad en general a quedarse en casa para evitar contagiarse del Covid 19.	18
TOTAL		TOTAL	36

Tabla 33.- ACTIVIDADES

ACTIVIDAD	OBJETIVO	PARTICIPANTES
1.- Atención en línea al grupo selectivo de danza folclórica “Raíces de México”.	Preparar el cuadro “Calabaceados de Baja California” pisadas básicas.	18
2.-Impartición de técnicas de alineación y calentamiento corporal dancísticas por medio virtual.	El alumno ejecutará y aplicará ejercicios para la correcta alineación del cuerpo de un bailarín, así como ejercicios de trabajo del pie, para así lograr la fuerza requerida para sus pisadas.	18
	TOTAL	36

Tabla 34.- ACTIVIDADES CÍVICAS

En este periodo no se registraron actividades debido a la contingencia sanitaria.

Tabla 35.- ACTIVIDADES DEPORTIVAS

DEPORTIVAS M-A 2020, INICIO S-D 2020			
ACTIVIDAD	OBJETIVO	DISCIPLINA	PARTICIPANTES
1.-Seguimiento a los equipos selectivos a través del programa Zoom	Mantener la buena salud y sobre todo seguir preparando a todos los equipos representativos para futuras competencias locales, regionales y nacionales.	Voleibol	20
		Fútbol Asociación	12
		Fútbol 7	10
		Sóftbol	8
		Béisbol	10
		TOTAL	60

Tabla 36.- ACTIVIDADES DE LA ASIGNATURA FORMACIÓN DEPORTIVA Y CULTURAL

M-A 2020		
Actividad	OBJETIVO	PARTICIPANTES
1.-Se impartieron clases virtuales de formación deportiva y cultural entre los alumnos del tercer cuatrimestre del nivel TSU.	Brindar a nuestros estudiantes una formación integral, aprovechando este espacio de "Quédate en casa" para implementar actividades de historia general del deporte y la cultura así mismo una activación física básica a nuestros estudiantes.	585
2.-Se promovió la participación de los alumnos en la Conferencia virtual impartida por Lic. Daniel Gonzáles Loyo, árbitro internacional de voleibol.	Que los alumnos conozcan las reglas del arbitraje y al mismo tiempo conocer a un árbitro que sea del estado de Coahuila y que a través del tiempo fue participe en 4 juegos Centroamericanos y del caribe.	60
3.- Se promovió la participación de los alumnos en la Conferencia virtual impartida por el C. Luis Gerardo Macías Sosa, árbitro internacional de voleibol.	Que los alumnos conozcan las reglas del arbitraje y al mismo tiempo conocer a un árbitro que sea del estado de Coahuila y que a través del tiempo fue participe en los juegos preolímpicos.	56
4.- Se promovió la participación de los alumnos en la Conferencia virtual impartida por el jugador profesional Adrián Ramírez, beisbolista de la liga mexicana.	Que los alumnos conozcan se motiven con la plática de superación personal con alguien que sea del estado de Coahuila y que a través del tiempo fue jugador profesional en la liga mexicana en béisbol.	56
	TOTAL	757
INICIO S-D 20		
ACTIVIDAD	OBJETIVO	PARTICIPANTES
2.- Atención a los alumnos de nuevo ingreso de los PE de nuestra Universidad.	Se integraron todos los PE de todas las carreras a recibir esta formación integral a través de la materia "Formación Deportiva y Cultural" vía línea ZOOM.	850

5.2 Servicios Médicos

Tabla 37.- ATENCIÓN MÉDICA

Área	Actividad	M-A 2020							TT
		ALUMNOS			PERSONAL				
		TSU	LIC.	T	DOC	ADM	OTROS	T	
Atención médica	Consulta médica	0	0	0	5	34	7	46	46
	Incapacidades	0	0	0	0	0	0	0	0
	Justificantes	0	0	0	0	0	0	0	0
TOTAL		0	0	0	5	34	7	46	46

Área	Actividad	INICIO S-D 20							TT
		ALUMNOS			PERSONAL				
		TSU	LIC.	T	DOC	ADM	OTROS	T	
Atención médica	Consulta médica	0	0	0	21	1	22	22	22
	Incapacidades	0	0	0	0	0	0	0	0
	Justificantes	0	0	0	0	0	0	0	0
TOTAL		0	0	0	21	1	22	22	22

Tabla 38.- MEDICINA PREVENTIVA

Área	Actividad	M-A 2020							TT
		ALUMNOS			PERSONAL				
		TSU	LIC.	T	DOC	ADM	OTROS	T	
Medicina Preventiva	Control de Diabetes e Hipertensión Arterial				1	8	3	12	12
	Campaña de Promoción del Autocuidado	Se colocaron 40 carteles en la universidad con información preventiva para evitar contagios de Covid-19 en la Universidad.							
TOTAL		0	0	0	1	8	3	12	12

Tabla 39.- SALUD SEXUAL REPRODUCTIVA

Área	Actividad	M-A 2020							TT
		ALUMNOS			PERSONAL				
		TSU	LIC.	T	DOC	ADM	OTROS	T	
Salud sexual y reproductiva	Método de planificación	0	0	0	0	0	0	0	0
TOTAL		0	0	0	0	0	0	0	0

Tabla 40.- AFILIACIÓN DE ALUMNOS AL IMSS

Área	Actividad	M-A 2020						TT
		ALUMNOS			PERSONAL			
		TSU	LIC.	T	DOCENTE	ADMINISTRATIVO	T	
Afiliación de alumnos	Afiliados	17	9	26	0	0	0	26
	Baja	51	17	68	0	0	0	68
	Constancias médicas	2	0	2	0	0	0	2
TOTAL		70	26	96	0	0	0	96

Tabla 41.- SERVICIO MÉDICO POR PE DE TSU

Área	Actividad	M-A 2020								
		Alumnos por Programa Educativo TSU								
		DNAM	PIAM	MAI	MAP	TICASI	MTAIEE	MTASMF	LACS	TOTAL
Área 1 Atención médica	Consulta	0	0	0	0	0	0	0	0	0
	Incapacidades	0	0	0	0	0	0	0	0	0
	Justificantes	0	0	0	0	0	0	0	0	0
	Sub-total 1	0	0	0	0	0	0	0	0	0
Área 2 Medicina Preventiva	Control de Diabetes e Hipertensión Arterial	0	0	0	0	0	0	0	0	0
	Campaña de Promoción del autocuidado	Se colocaron 40 carteles en la universidad promocionando el autocuidado durante la pandemia.								
	Sub-total 2	0	0	0	0	0	0	0	0	0
Área 3 Salud sexual y reproductiva	Métodos de planificación	0	0	0	0	0	0	0	0	0
	Sub – total 3	0	0	0	0	0	0	0	0	0
Área 4 Afiliación de alumnos a seguro facultativo IMSS	Afiliados	1	0	4	3	0	2	6	1	17
	Bajas	3	1	15	2	6	6	16	2	51
	Constancias medicas	0	0	1	0	0	1	0	0	2
Sub-totales 4		4	1	20	5	6	9	22	3	70
TOTALES		4	1	20	5	6	9	2	3	70

Tabla 42.- SERVICIO MÉDICO POR PE DE LICENCIATURA

Área	Actividad	M-A 2020						
		Alumnos por Programa Educativo LICENCIATURA						
		MT	DEIE	SP	MI	TIC	LINYM	TOTAL
Área 1 Atención médica	Consulta	0	0	0	0	0	0	0
	Justificantes	0	0	0	0	0	0	0
	Sub-total 1	0	0	0	0	0	0	0
Área 2 Medicina Preventiva	Control de Diabetes e Hipertensión Arterial	0	0	0	0	0	0	0
	Campaña de Promoción del autocuidado	Se colocaron 40 carteles en la universidad promocionando el autocuidado durante la pandemia.						
	Sub-total 2	0	0	0	0	0	0	0
Área 3 Salud sexual y reproductiva	Métodos de planificación	0	0	0	0	0	0	0
	Sub – total 3	0	0	0	0	0	0	0
	Área 4 Afiliación de alumnos a seguro facultativo IMSS	Afiliados	8	0	1	0	0	0
Bajas		5	0	2	6	1	3	17
Constancias médicas		0	0	0	0	0	0	0
	Sub-totales 4	13	0	3	6	1	3	26
TOTALES		13	0	3	6	1	3	26

5.3 Prensa y Difusión

Tabla 43.- DIFUSIÓN EN FERIAS VOCACIONALES Y VISITAS GESTIONADAS

En este periodo no se registraron actividades debido a la contingencia sanitaria.

Tabla 44.- COBERTURA DE EVENTOS DENTRO DE LA UTNC

MAYO		TOTAL DE NOTAS CUBIERTAS EN EL PERIODO	
Rectoría	4	42	
Extensión Universitaria	2		
TOTAL DE NOTAS	6		
JUNIO		SEPTIEMBRE	
Extensión Universitaria	6	Rectoría	1
Dirección de DNAM	2	Dirección Académica	1
Vinculación	1	Extensión Universitaria	1
Investigación y Desarrollo Tecnológico	1	TOTAL DE NOTAS	3
TOTAL DE NOTAS	10		
JULIO			
Rectoría	2		
Servicios Escolares	2		
Extensión Universitaria	1		
Academia de idiomas	2		
TOTAL DE NOTAS	7		
AGOSTO			
Dirección de LACS	1		
Dirección ISP	1		
Dirección DNAM	1		
Vinculación	4		
Rectoría	4		
Extensión Universitaria	1		
Dirección de Mecatrónica	1		
Planeación	1		
Dirección de TIADSM	2		
Dirección de PIAM	1		
TOTAL DE NOTAS	19		

Tabla 45.- PRENSA, DIFUSION Y COMUNICACIÓN

RESULTADOS CAMPAÑAS						
	MAYO	JUNIO	JULIO	AGOSTO	TOTAL CUATRIMESTRAL	SEPTIEMBRE
CAMPAÑAS	8	10	9	13	40	11
DISEÑOS	69	71	86	102	328	63
VIDEOS	1	1	0	1	3	7
SPOTS	3	0	0	0	3	1
DISEÑOS IMPRESOS	0	0	0	0	0	1

Tabla 46.- ATENCIÓN A QUEJAS, COMENTARIO O SUGERENCIAS POR REDES SOCIALES

QUEJAS, COMENTARIO O SUGERENCIAS						
WHATSAAP	MAYO	JUNIO	JULIO	AGOSTO	TOTAL CUATRIMESTRAL	SEPTIEMBRE
QUEJA O SUGERENCIA RECIBIDA	15	26	32	95	168	51
EN PROCESO	0	0	0	0	0	0
QUEJA O SUGERENCIA RESUELTA	15	26	32	95	168	51

QUEJAS, COMENTARIO O SUGERENCIAS						
FACEBOOK	MAYO	JUNIO	JULIO	AGOSTO	TOTAL CUATRIMESTRAL	SEPTIEMBRE
QUEJA O SUGERENCIA RECIBIDA	117	134	191	298	740	288
EN PROCESO	0	0	0	0	0	0
QUEJA O SUGERENCIA RESUELTA	117	134	191	298	740	288

6. Jurídico

Tabla 47.- CUMPLIMIENTO ICAI 2020

	TRIMESTRE				PROMEDIO
	Primero	Segundo	Tercero	Cuarto	
CALIFICACIÓN	100	100	Aún no es evaluado por parte de ICAI		100

Tabla 48.- RELACIÓN DE CONTRATOS DEL CUATRIMESTRE MAYO - AGOSTO 2020

NO DE CONTRATO	CONTRATANTE	FECHA DE CONTRATO	FECHA VENCIMIENTO	TIPO DE CONTRATO	MONTO	CONCEPTO	USUARIO
CPSE/009/2020	CENTRO AUTOMOTRIZ RIO GRANDES, S.A. DE C.V.	03/06/2020	02/07/2020	ADQUISICIONES	\$660,500	PICK-UP CHEVROLET SILVERADO 2020, CREW CAB, CAB 4 PUERTAS, 4X2 PARA AREA DE RECTORÍA Y ADMINISTRACIÓN	DAyF
CPSE/010/2020	RADIO ZOCALO S.A. DE C.V.	15/06/2020	15/01/2021	SERVICIO	\$44,022	060 spots de 20" mensuales por SUPER ESTELAR, , 020 spots de 20" mensuales por NOTICIEROS RADIO ZOCALO, 100 spots de 20" mensuales por EXA, 01 nota periodística anual, 01 Banner Web de la Universidad en la página oficial de EXA 107.1 FM.	DAyF
CPSE/011/2020	LA RANCHERITA DEL AIRE, S.A. DE C.V.	15/06/2020	15/01/2021	SERVICIO	\$64,800	1 Spot de 20" antes de cada noticiero, con un total de impactos de 3 por día.	DAyF
CPSE/012/2020	SR. JOSUE RODRIGO MORENO AGUIRRE	15/06/2020	15/01/2021	SERVICIO	\$13,920	15 Spots diarios de duración de 30" por un mes	DAyF
CPSE/013/2020	XHFJS TV, S.A. DE C.V.	16/06/2020	15/01/2021	SERVICIO	\$38,976	90 Spots de 20", 50 menciones de 30" en red 12 y reportero urbano, 1 entrevista mensual.	DAyF
CPSE/014/2020	CANAL XXI, S.A. DE C.V.	16/06/2020	17/07/2020	SERVICIO	\$12,180	40 Spots de 20" en programación local- 1 nota informativa en Noticieros Televisa	DAyF
CPSE/015/2020	LUZ MARÍA GUADALUPE MORENO LOPEZ	18/06/2020	28/06/2020	SERVICIO	\$79,626.78	Servidor para el Sistema Integral de la Información Financiera (SIIF)	DAyF

Tabla 49.- RELACIÓN DE CONTRATOS DEL MES DE SEPTIEMBRE

NO DE CONTRATO	CONTRATANTE	FECHA DE CONTRATO	FECHA VENCIMIENTO	TIPO DE CONTRATO	MONTO	CONCEPTO	USUARIO
CPSE/01 6/2020	Luz María Guadalupe Moreno López	11/09/2020	25/09/2020	Adquisiciones	\$80,040.00	Biométrico Para Acceso Y Asistencia Con Reconocimiento Facial/ Monitoreo Y Reportes En Excel Por Software/ Termografía Industrial/ Acceso + Tiempo Y Asistencia (Reloj Checador).	DAYF
CPSE/01 7/2020	EXBACH Tecnología Educativa, S.C.	15/09/2020	15/08/2020	Servicios	\$138,624.64	Aplicación De Examen De Ingreso En Línea Exbach Prueba Bph (Bajo La Protección Del Hogar)	DAYF
N/A	Lic. Bertha Alicia Franco Silva	07/09/2020	18/12/2020	Laboral	\$9,747.00	Contrato Individual De Trabajo	DC
N/A	Ing. Beny Fernando Fraga Hernández	07/09/2020	18/12/2020	Laboral	\$11,696.40	Contrato Individual De Trabajo	DC
N/A	Ing. Julio Cesar Fernández Dado	07/09/2020	18/12/2020	Laboral	\$11,696.00	Contrato Individual De Trabajo	DC
N/A	Ing. Virginia Yasmin Barrón Riojas	07/09/2020	18/12/2020	Laboral	\$13,158.45	Contrato Individual De Trabajo	DC
N/A	Ing. Manuel Rodríguez Tovar	07/09/2020	18/12/2020	Laboral	\$13,645.80	Contrato Individual De Trabajo	DC
N/A	Lic. Edna Silva Mendoza	07/09/2020	18/12/2020	Laboral	\$13,158.45	Contrato Individual De Trabajo	DC
N/A	Ing. Adán Vela Ayala	07/09/2020	18/12/2020	Laboral	\$14,133.15	Contrato Individual De Trabajo	DC
N/A	Ing. Moisés Moreno Velázquez	07/09/2020	18/12/2020	Laboral	\$13,158.45	Contrato Individual De Trabajo	DC
N/A	Ing. Edgar Silvestre Dianas Morales	07/09/2020	18/12/2020	Laboral	\$13,158.45	Contrato Individual De Trabajo	DC
N/A	Ing. Guillermo Cárdenas Garza	07/09/2020	18/12/2020	Laboral	\$11,696.40	Contrato Individual De Trabajo	DC
N/A	Lic. Antonio Sánchez Hernández	07/09/2020	18/12/2020	Laboral	\$3,898.80	Contrato Individual De Trabajo	DC
N/A	Lic. Jorge Alberto Sierra Talamantes	07/09/2020	18/12/2020	Laboral	\$11,696.40	Contrato Individual De Trabajo	DC
N/A	M.C. Nancy Cruz Velasco	07/09/2020	18/12/2020	Laboral	\$14,620.50	Contrato Individual De Trabajo	DC
N/A	Ing. Alejandro Mateos Pérez	07/09/2020	18/12/2020	Laboral	\$11,696.40	Contrato Individual De Trabajo	DC
N/A	Ing. Gloria Lezith Chapa Garza	07/09/2020	18/12/2020	Laboral	\$13,158.45	Contrato Individual De Trabajo	DC
N/A	Ing. Ramiro Avalos Martínez	07/09/2020	18/12/2020	Laboral	\$11,209.05	Contrato Individual De Trabajo	DC
N/A	Ing. Soirrab Genevith Barrios Herrera	07/09/2020	18/12/2020	Laboral	\$9,747.00	Contrato Individual De Trabajo	DC
N/A	Lic. Julio Cesar Cinta González	07/09/2020	18/12/2020	Laboral	\$7,310.25	Contrato Individual De Trabajo	DC
N/A	Ing. Alejandra González Miranda	07/09/2020	18/12/2020	Laboral	\$12,671.10	Contrato Individual De Trabajo	DC
N/A	Lic. Arnoldo Treviño González	07/09/2020	18/12/2020	Laboral	\$13,645.80	Contrato Individual De Trabajo	DC
N/A	Ing. Liliana Vielma Rodríguez	07/09/2020	18/12/2020	Laboral	\$11,209.05	Contrato Individual De Trabajo	DC
N/A	Ing. Raúl Zambrano Sandoval	07/09/2020	18/12/2020	Laboral	\$12,183.75	Contrato Individual De Trabajo	DC
N/A	Ing. Ismael Noguérón Contreras	07/09/2020	18/12/2020	Laboral	\$12,183.75	Contrato Individual De Trabajo	DC

N/A	Lic. Renee Carmin Rivera García	07/09/2020	18/12/2020	Laboral	\$13,645.80	Contrato Individual De Trabajo	DC
N/A	Ing. Carlos Eduardo Tonche Vazquez	07/09/2020	18/12/2020	Laboral	\$11,696.40	Contrato Individual De Trabajo	DC
N/A	Ing. Juan Francisco Barajas Corona	07/09/2020	18/12/2020	Laboral	\$7,310.25	Contrato Individual De Trabajo	DC
N/A	Ing. José Ramiro Galindo Flores	07/09/2020	18/12/2020	Laboral	\$11,696.40	Contrato Individual De Trabajo	DC
N/A	Ing. Estela Guadalupe Salas Siller	07/09/2020	18/12/2020	Laboral	\$11,696.40	Contrato Individual De Trabajo	DC
N/A	Ing. Mario Patiño Villagómez	07/09/2020	18/12/2020	Laboral	\$12,183.75	Contrato Individual De Trabajo	DC
N/A	Ing. Rodolfo Rodríguez Almaraz	07/09/2020	18/12/2020	Laboral	\$12,183.75	Contrato Individual De Trabajo	DC
N/A	Ing. Zully Alejandra Molina Ríos	07/09/2020	18/12/2020	Laboral	\$13,158.45	Contrato Individual De Trabajo	DC
N/A	Lic. Mónica Esmeralda Gutiérrez Piña	07/09/2020	18/12/2020	Laboral	\$12,671.10	Contrato Individual De Trabajo	DC
N/A	Ing. Blanca Margarita Lara Perales	07/09/2020	18/12/2020	Laboral	\$12,183.75	Contrato Individual De Trabajo	DC
N/A	Lic. Aracely Rodríguez San Miguel	07/09/2020	18/12/2020	Laboral	\$12,671.10	Contrato Individual De Trabajo	DC
N/A	Lic. Ana María Rodríguez González	07/09/2020	18/12/2020	Laboral	\$12,183.75	Contrato Individual De Trabajo	DC
N/A	Lic. Joycelin De La Torre Ortiz	07/09/2020	18/12/2020	Laboral	\$12,183.75	Contrato Individual De Trabajo	DC
N/A	Ing. René Humberto Chacón Vázquez	07/09/2020	18/12/2020	Laboral	\$9,747.00	Contrato Individual De Trabajo	DC
N/A	Ing. Rolando Villarreal Longoria	07/09/2020	18/12/2020	Laboral	\$9,747.00	Contrato Individual De Trabajo	DC
N/A	Ing. José Roberto Barrón Ramos	07/09/2020	18/12/2020	Laboral	\$12,183.75	Contrato Individual De Trabajo	DC
N/A	Mtro. Héctor Enrique Reyes Rodríguez	07/09/2020	18/12/2020	Laboral	\$10,234.35	Contrato Individual De Trabajo	DC
N/A	Ing. Norma Lizbeth Guzmán Guerra	07/09/2020	18/12/2020	Laboral	\$12,183.75	Contrato Individual De Trabajo	DC
N/A	Lic. Cristina Montemayor García	07/09/2020	18/12/2020	Laboral	\$12,183.75	Contrato Individual De Trabajo	DC
N/A	Ing. Juana María Ochoa Jasso	07/09/2020	18/12/2020	Laboral	\$11,696.40	Contrato Individual De Trabajo	DC
N/A	Ing. Emmanuel Marín Vicente	07/09/2020	18/12/2020	Laboral	\$11,696.40	Contrato Individual De Trabajo	DC
N/A	Ing. Joselin Xaiuri Guerrero Montoya	07/09/2020	18/12/2020	Laboral	\$11,696.40	Contrato Individual De Trabajo	DC
N/A	Ing. Héctor Javier Ibarra Castillo	07/09/2020	18/12/2020	Laboral	\$11,696.40	Contrato Individual De Trabajo	DC
N/A	Ing. Juan Jaime Serrano Torres	07/09/2020	18/12/2020	Laboral	\$11,696.40	Contrato Individual De Trabajo	DC
N/A	Ing. Raúl Fabián Ávila Medina	07/09/2020	18/12/2020	Laboral	\$11,209.05	Contrato Individual De Trabajo	DC
N/A	Ing. Eirrael Durón Retana	07/09/2020	18/12/2020	Laboral	\$10,721.70	Contrato Individual De Trabajo	DC
N/A	Ing. Roberto Daniel Lucas Modesto	07/09/2020	18/12/2020	Laboral	\$12,671.10	Contrato Individual De Trabajo	DC

N/A	Lic. Ana Gabriela Bernal Carranco	07/09/2020	18/12/2020	Laboral	\$10,721.70	Contrato Individual De Trabajo	DC
N/A	Ing. Sergio Alejandro Martínez Inostroza	07/09/2020	18/12/2020	Laboral	\$12,671.10	Contrato Individual De Trabajo	DC
N/A	Mtra. Fátima Rosario Hernández Gaspar	07/09/2020	18/12/2020	Laboral	\$12,671.10	Contrato Individual De Trabajo	DC
N/A	Ing. Ana Gabriela Alanís Guzmán	07/09/2020	18/12/2020	Laboral	\$12,671.10	Contrato Individual De Trabajo	DC
N/A	Mefo. Isidora Vazquez Valerio	07/09/2020	18/12/2020	Laboral	\$11,696.40	Contrato Individual De Trabajo	DC
N/A	Ing. Martha Lilia Sánchez Sánchez	07/09/2020	18/12/2020	Laboral	\$11,696.40	Contrato Individual De Trabajo	DC
N/A	Lic. Sarahi A. Lara Palacios	07/09/2020	18/12/2020	Laboral	\$12,671.10	Contrato Individual De Trabajo	DC
N/A	Lic. Verónica Benicia Aguirre Cruz	07/09/2020	18/12/2020	Laboral	\$12,183.75	Contrato Individual De Trabajo	DC
N/A	Lic. Yvonne Maldonado Valdés	07/09/2020	18/12/2020	Laboral	\$11,696.40	Contrato Individual De Trabajo	DC
N/A	Lic. Juan Mañaga Mejía	07/09/2020	18/12/2020	Laboral	\$9,747.00	Contrato Individual De Trabajo	DC
N/A	Ing. Mario Alejandro Pineda Loera	07/09/2020	18/12/2020	Laboral	\$11,696.40	Contrato Individual De Trabajo	DC
N/A	Ing. Juan José Valenzuela Gallardo	07/09/2020	18/12/2020	Laboral	\$14,620.50	Contrato Individual De Trabajo	DC
N/A	Ing. Rogelio Galván Hernández	07/09/2020	18/12/2020	Laboral	\$5,848.20	Contrato Individual De Trabajo	DC
N/A	Lic. Ricardo Carrillo Cornelio	07/09/2020	18/12/2020	Laboral	\$9,747.00	Contrato Individual De Trabajo	DC
N/A	Teacher Sergio Raúl Valles Aros	07/09/2020	18/12/2020	Laboral	\$11,696.40	Contrato Individual De Trabajo	DC
N/A	Ing. Héctor Garibay Fuantos	07/09/2020	18/12/2020	Laboral	\$6,335.55	Contrato Individual De Trabajo	DC
N/A	Ing. Guillermo Elías Iglesias López	07/09/2020	18/12/2020	Laboral	\$12,183.75	Contrato Individual De Trabajo	DC
N/A	Teacher Arnoldo Larez Hernández	07/09/2020	18/12/2020	Laboral	\$9,747.00	Contrato Individual De Trabajo	DC
N/A	Teacher Clarisa María Valdez Menchaca	07/09/2020	18/12/2020	Laboral	\$9,747.00	Contrato Individual De Trabajo	DC
N/A	Lic. Rocío Esmeralda Barrera Martínez	07/09/2020	18/12/2020	Laboral	\$11,696.40	Contrato Individual De Trabajo	DC
N/A	Ing. Jesús Mario Plate Monsiváis	07/09/2020	18/12/2020	Laboral	\$11,696.40	Contrato Individual De Trabajo	DC
N/A	Ing. Silvia Donaji Marín Vicente	07/09/2020	18/12/2020	Laboral	\$12,183.75	Contrato Individual De Trabajo	DC
N/A	Lic. Mónica Dariela Cortes Murillo	07/09/2020	18/12/2020	Laboral	\$9,747.00	Contrato Individual De Trabajo	DC
N/A	Lic. Rocío Sarai Hernández Cruz	07/09/2020	18/12/2020	Laboral	\$9,747.00	Contrato Individual De Trabajo	DC
N/A	Lic. Antonio Díaz Ramírez	07/09/2020	18/12/2020	Laboral	\$6,822.90	Contrato Individual De Trabajo	DC
N/A	Teacher Rosario Pérez Guzmán	07/09/2020	18/12/2020	Laboral	\$11,696.40	Contrato Individual De Trabajo	DC

N/A	Lic. Claudia Elizabeth Pérez Navarrete	07/09/2020	18/12/2020	Laboral	\$11,696.40	Contrato Individual De Trabajo	DC
N/A	Lic. Lidia Angélica Fernández Osuna	07/09/2020	18/12/2020	Laboral	\$9,747.00	Contrato Individual De Trabajo	DC
N/A	Mpl. Daniel Mario Ibarra Flores	07/09/2020	18/12/2020	Laboral	\$5,360.85	Contrato Individual De Trabajo	DC
N/A	Lic. Mónica Castillón Morales	07/09/2020	18/12/2020	Laboral	\$11,696.40	Contrato Individual De Trabajo	DC
N/A	Ing. Fernando Rodríguez Calvillo	07/09/2020	18/12/2020	Laboral	\$9,747.00	Contrato Individual De Trabajo	DC
N/A	Ing. Hilda Maribel Ramírez Álvarez	07/09/2020	18/12/2020	Laboral	\$5,848.20	Contrato Individual De Trabajo	DC
N/A	Lic. Darío Gibrán De La Cerda Denegri	07/09/2020	18/12/2020	Laboral	\$7,797.60	Contrato Individual De Trabajo	DC
N/A	Ing. Héctor Manuel Rosales González	07/09/2020	18/12/2020	Laboral	\$11,696.40	Contrato Por Asimilados Al Salario	DC
N/A	Lic. Jasheida Tamille García Villarreal	07/09/2020	18/12/2020	Laboral	\$11,696.40	Contrato Por Asimilados Al Salario	DC

Tabla 50.- UNIDADES ADMINISTRATIVAS DE ENTREGA-RECEPCIÓN

Unidad Administrativa	Avance de Anexos que Aplican		
	Anexos que Aplican	Anexos Actualizados y Autorizados	% de Cumplimiento
Rectoría	14	14	100
Adquisiciones y Control Patrimonial	14	14	100
Contabilidad	24	24	100
Desarrollo de Negocios Área Mercadotecnia	16	16	100
Dirección de Investigación y Desarrollo de Proyectos	13	13	100
Dirección de Mecatrónica	15	15	100
Finanzas	19	19	100
Jurídico	16	16	100
Mantenimiento Área Industrial y Área Petróleo	20	20	100
Planeación	15	15	100
Procesos Industriales Área Manufactura	15	15	100
Actividades Culturales y Deportivas	14	14	100
Recursos Humanos	19	19	100
Servicios Escolares	17	17	100
Servicios Estudiantiles y Extensión Universitaria	15	15	100
Servicios Médicos	14	14	100
Tic Área Sistemas Informáticos	17	17	100
Vinculación	14	14	100

Tabla 51.- INFRAESTRUCTURA FÍSICA

	Nombre de edificio	Año	Capacidad promedio alumnos por aula	Aulas			Capacidad por edificio
				Reales	Adaptadas	Totales	
1	Edificio "E" Docencia I	1998	27	18	1 (auditorio)	19	513
2	Edificio "D" Taller pesado I	1998	27			0	0
3	Edificio "F" Taller pesado II	1999	27		1 (debajo mezanine)	1	27
4	Edificio "I" Docencia II	2000	27	15		15	405
5	Edificio "H" Taller pesado III	2000	27			0	0
6	Edificio "B" Vinculación	2002	27			0	0
7	Edificio "C" Biblioteca	2002	27			0	0
8	Edificio "N" Cafetería	2003	27			0	0
9	Edificio "G" Docencia III	2017	27	10		10	270
	Total			43	2	45	1215

IV. Información adicional.

- a) La relación de bienes muebles que componen su patrimonio al 30 de septiembre de 2020.

Universidad Tecnológica del Norte de Coahuila
Relación de Bienes Muebles que componen su patrimonio
Al 30 de septiembre de 2020

Código	Descripción del Bien	Valor en libros
5110100018-1	ANAQUEL	\$ 8,920.00
5110100020-33	ARCHIVERO	\$ 10,418.59
5110100020-34	ARCHIVERO	\$ 10,418.59
5110100020-32	ARCHIVERO	\$ 4,059.00
5110100020-2	ARCHIVERO	\$ 4,031.44
5110100020-3	ARCHIVERO	\$ 4,031.44
5110100020-4	ARCHIVERO	\$ 4,031.44
5110100020-5	ARCHIVERO	\$ 4,031.44
5110100020-6	ARCHIVERO	\$ 4,031.44
5110100020-7	ARCHIVERO	\$ 4,031.44
5110100020-8	ARCHIVERO	\$ 4,031.44
5110100020-9	ARCHIVERO	\$ 4,031.44
5110100020-10	ARCHIVERO	\$ 4,031.44
5110100020-11	ARCHIVERO	\$ 4,031.44
5110100020-12	ARCHIVERO	\$ 4,031.44
5110100020-13	ARCHIVERO	\$ 4,031.44
5110100020-14	ARCHIVERO	\$ 4,031.44
5110100020-15	ARCHIVERO	\$ 4,031.44
5110100020-16	ARCHIVERO	\$ 4,031.44
5110100020-17	ARCHIVERO	\$ 4,031.44
5110100020-18	ARCHIVERO	\$ 4,031.44
5110100020-19	ARCHIVERO	\$ 4,031.44
5110100020-20	ARCHIVERO	\$ 4,031.44
5110100020-21	ARCHIVERO	\$ 4,031.44
5110100020-22	ARCHIVERO	\$ 4,031.44
5110100020-23	ARCHIVERO	\$ 4,031.44
5110100020-24	ARCHIVERO	\$ 4,031.44
5110100020-25	ARCHIVERO	\$ 4,031.44
5110100020-26	ARCHIVERO	\$ 4,031.44
5110100020-27	ARCHIVERO	\$ 4,031.44
5110100020-28	ARCHIVERO	\$ 4,031.44
5110100020-29	ARCHIVERO	\$ 4,031.44
5110100020-30	ARCHIVERO	\$ 4,031.44
5110100020-31	ARCHIVERO	\$ 4,031.46
5110100020-1	ARCHIVERO	\$ 3,000.00
5110100020-35	ARCHIVERO	\$ 5,252.12
5110100020-36	ARCHIVERO	\$ 5,252.12
5110100024-1	BANCA	\$ 4,046.57
5110100024-2	BANCA	\$ 4,046.57

5110100024-3	BANCA	\$	4,046.57
5110100049-44	CREDENZA	\$	5,176.00
5110100049-45	CREDENZA	\$	5,176.00
5110100049-14	CREDENZA	\$	3,691.46
5110100049-15	CREDENZA	\$	3,691.46
5110100049-16	CREDENZA	\$	3,691.47
5110100049-17	CREDENZA	\$	3,691.47
5110100049-18	CREDENZA	\$	3,691.47
5110100049-19	CREDENZA	\$	3,691.47
5110100049-20	CREDENZA	\$	3,691.48
5110100049-21	CREDENZA	\$	3,691.48
5110100049-22	CREDENZA	\$	3,691.48
5110100049-23	CREDENZA	\$	3,691.48
5110100049-24	CREDENZA	\$	3,691.48
5110100049-25	CREDENZA	\$	3,691.48
5110100049-26	CREDENZA	\$	3,691.48
5110100049-27	CREDENZA	\$	3,691.48
5110100049-28	CREDENZA	\$	3,691.48
5110100049-29	CREDENZA	\$	3,691.48
5110100049-30	CREDENZA	\$	3,691.48
5110100049-31	CREDENZA	\$	3,691.48
5110100049-32	CREDENZA	\$	3,691.48
5110100049-33	CREDENZA	\$	3,691.48
5110100049-34	CREDENZA	\$	3,691.49
5110100049-35	CREDENZA	\$	3,691.49
5110100049-36	CREDENZA	\$	3,691.49
5110100049-37	CREDENZA	\$	3,691.49
5110100049-38	CREDENZA	\$	3,691.49
5110100049-1	CREDENZA	\$	3,260.00
5110100049-2	CREDENZA	\$	3,260.00
5110100049-3	CREDENZA	\$	3,260.00
5110100049-4	CREDENZA	\$	3,260.00
5110100049-5	CREDENZA	\$	3,260.00
5110100049-6	CREDENZA	\$	3,260.00
5110100049-7	CREDENZA	\$	3,260.00
5110100049-8	CREDENZA	\$	3,260.00
5110100049-9	CREDENZA	\$	3,260.00
5110100049-10	CREDENZA	\$	3,260.00
5110100049-11	CREDENZA	\$	3,260.00
5110100049-12	CREDENZA	\$	3,260.00
5110100049-13	CREDENZA	\$	3,260.00
5110100049-39	CREDENZA	\$	5,176.00
5110100049-40	CREDENZA	\$	5,176.00
5110100049-41	CREDENZA	\$	5,176.00

5110100049-42	CREDENZA	\$	5,176.00
5110100049-43	CREDENZA	\$	5,176.00
5110100051-5	ESCRITORIO	\$	5,176.00
5110100051-1	ESCRITORIO	\$	4,151.01
5110100051-2	ESCRITORIO	\$	4,151.01
5110100051-3	ESCRITORIO	\$	4,151.02
5110100051-4	ESCRITORIO	\$	4,890.00
5110100051-21	ESCRITORIO	\$	11,832.00
5110100051-6	ESCRITORIO	\$	5,214.00
5110100051-7	ESCRITORIO	\$	5,214.00
5110100051-8	ESCRITORIO	\$	5,214.00
5110100051-9	ESCRITORIO	\$	5,214.00
5110100051-10	ESCRITORIO	\$	5,214.00
5110100051-11	ESCRITORIO	\$	5,214.00
5110100051-12	ESCRITORIO	\$	5,214.00
5110100051-13	ESCRITORIO	\$	5,214.00
5110100051-14	ESCRITORIO	\$	5,214.00
5110100051-15	ESCRITORIO	\$	5,214.00
5110100051-16	ESCRITORIO	\$	5,214.00
5110100051-17	ESCRITORIO	\$	5,214.00
5110100051-18	ESCRITORIO	\$	5,214.00
5110100051-19	ESCRITORIO	\$	5,214.00
5110100051-20	ESCRITORIO	\$	5,214.00
5110100051-39	ESCRITORIO	\$	6,272.92
5110100051-40	ESCRITORIO	\$	6,272.92
5110100051-38	ESCRITORIO	\$	9,750.00
5110100051-41	ESCRITORIO	\$	6,272.92
5110100051-42	ESCRITORIO	\$	6,272.92
5110100051-43	ESCRITORIO	\$	7,000.00
5110100051-44	ESCRITORIO	\$	13,920.00
5110100051-45	ESCRITORIO	\$	13,920.00
5110100051-46	ESCRITORIO	\$	13,920.00
5110100051-47	ESCRITORIO	\$	13,920.00
5110100051-48	ESCRITORIO	\$	13,920.00
5110100051-22	ESCRITORIO	\$	10,672.00
5110100051-23	ESCRITORIO	\$	10,672.00
5110100051-24	ESCRITORIO	\$	10,672.00
5110100051-25	ESCRITORIO	\$	10,672.00
5110100051-26	ESCRITORIO	\$	10,672.00
5110100051-27	ESCRITORIO	\$	10,672.00
5110100051-28	ESCRITORIO	\$	10,672.00
5110100051-29	ESCRITORIO	\$	10,672.00
5110100051-30	ESCRITORIO	\$	10,672.00
5110100051-31	ESCRITORIO	\$	10,672.00

5110100051-32	ESCRITORIO	\$	10,672.00
5110100051-33	ESCRITORIO	\$	10,672.00
5110100051-34	ESCRITORIO	\$	10,672.00
5110100051-35	ESCRITORIO	\$	10,672.00
5110100051-36	ESCRITORIO	\$	10,672.00
5110100051-37	ESCRITORIO	\$	10,672.00
5110100054-2	ESTANTE	\$	29,000.00
5110100054-1	ESTANTE	\$	3,997.78
5110100054-3	ESTANTE	\$	6,496.00
5110100054-4	ESTANTE	\$	6,496.00
5110100058-1	GABINETE PARA ARCHIVO	\$	10,904.00
5110100058-2	GABINETE PARA ARCHIVO	\$	43,946.76
5110100065-76	LIBRERO	\$	13,119.69
5110100065-6	LIBRERO	\$	3,600.00
5110100065-77	LIBRERO	\$	30,190.93
5110100065-57	LIBRERO	\$	5,294.06
5110100065-58	LIBRERO	\$	5,294.06
5110100065-59	LIBRERO	\$	5,294.06
5110100065-60	LIBRERO	\$	5,294.06
5110100065-61	LIBRERO	\$	5,294.06
5110100065-62	LIBRERO	\$	5,294.06
5110100065-63	LIBRERO	\$	5,294.06
5110100065-64	LIBRERO	\$	5,294.06
5110100065-65	LIBRERO	\$	5,294.06
5110100065-66	LIBRERO	\$	5,294.06
5110100065-67	LIBRERO	\$	5,294.06
5110100065-68	LIBRERO	\$	5,294.07
5110100065-69	LIBRERO	\$	5,294.07
5110100065-70	LIBRERO	\$	5,294.07
5110100065-71	LIBRERO	\$	5,294.07
5110100065-72	LIBRERO	\$	5,294.08
5110100065-73	LIBRERO	\$	5,294.08
5110100065-74	LIBRERO	\$	5,294.08
5110100065-75	LIBRERO	\$	5,294.70
5110100065-1	LIBRERO	\$	3,223.79
5110100065-2	LIBRERO	\$	3,223.79
5110100065-3	LIBRERO	\$	3,223.79
5110100065-4	LIBRERO	\$	3,223.79
5110100065-5	LIBRERO	\$	3,223.79
5110100065-55	LIBRERO	\$	4,600.74
5110100065-56	LIBRERO	\$	4,600.74
5110100065-24	LIBRERO	\$	4,600.71
5110100065-25	LIBRERO	\$	4,600.71
5110100065-26	LIBRERO	\$	4,600.71

5110100065-27	LIBRERO	\$	4,600.71
5110100065-28	LIBRERO	\$	4,600.71
5110100065-29	LIBRERO	\$	4,600.73
5110100065-30	LIBRERO	\$	4,600.73
5110100065-31	LIBRERO	\$	4,600.73
5110100065-32	LIBRERO	\$	4,600.73
5110100065-33	LIBRERO	\$	4,600.73
5110100065-34	LIBRERO	\$	4,600.73
5110100065-35	LIBRERO	\$	4,600.73
5110100065-36	LIBRERO	\$	4,600.73
5110100065-37	LIBRERO	\$	4,600.73
5110100065-38	LIBRERO	\$	4,600.73
5110100065-39	LIBRERO	\$	4,600.73
5110100065-40	LIBRERO	\$	4,600.73
5110100065-41	LIBRERO	\$	4,600.73
5110100065-42	LIBRERO	\$	4,600.73
5110100065-43	LIBRERO	\$	4,600.73
5110100065-44	LIBRERO	\$	4,600.73
5110100065-45	LIBRERO	\$	4,600.73
5110100065-46	LIBRERO	\$	4,600.73
5110100065-47	LIBRERO	\$	4,600.73
5110100065-48	LIBRERO	\$	4,600.73
5110100065-49	LIBRERO	\$	4,600.73
5110100065-50	LIBRERO	\$	4,600.73
5110100065-51	LIBRERO	\$	4,600.73
5110100065-52	LIBRERO	\$	4,600.73
5110100065-53	LIBRERO	\$	4,600.73
5110100065-54	LIBRERO	\$	4,600.73
5110100065-7	LIBRERO	\$	3,783.38
5110100065-8	LIBRERO	\$	3,783.38
5110100065-9	LIBRERO	\$	3,783.38
5110100065-10	LIBRERO	\$	3,783.38
5110100065-11	LIBRERO	\$	3,783.38
5110100065-12	LIBRERO	\$	3,783.38
5110100065-13	LIBRERO	\$	3,783.39
5110100065-14	LIBRERO	\$	3,783.39
5110100065-15	LIBRERO	\$	3,783.39
5110100065-16	LIBRERO	\$	3,783.39
5110100065-17	LIBRERO	\$	3,783.39
5110100065-18	LIBRERO	\$	3,783.39
5110100065-19	LIBRERO	\$	3,783.39
5110100065-20	LIBRERO	\$	3,783.39
5110100065-21	LIBRERO	\$	3,783.39
5110100065-22	LIBRERO	\$	3,783.39

5110100065-23	LIBRERO	\$	3,783.39
5110100065-89	LIBRERO	\$	4,143.88
5110100065-88	LIBRERO	\$	4,275.43
5110100065-87	LIBRERO	\$	4,275.43
5110100065-78	LIBRERO	\$	5,717.90
5110100065-84	LIBRERO	\$	4,275.43
5110100065-85	LIBRERO	\$	4,143.88
5110100065-86	LIBRERO	\$	4,275.43
5110100065-82	LIBRERO	\$	4,275.43
5110100065-83	LIBRERO	\$	4,275.43
5110100065-79	LIBRERO	\$	4,275.43
5110100065-80	LIBRERO	\$	4,275.43
5110100065-81	LIBRERO	\$	4,143.88
5110100065-90	LIBRERO	\$	4,143.88
5110100065-91	LIBRERO	\$	4,275.43
5110100065-92	LIBRERO	\$	4,275.43
5110100065-93	LIBRERO	\$	4,275.43
5110100065-94	LIBRERO	\$	4,275.43
5110100065-95	LIBRERO	\$	4,275.43
5110100065-96	LIBRERO	\$	4,275.43
5110100065-97	LIBRERO	\$	4,275.42
5110100065-98	LIBRERO	\$	4,275.42
5110100130-1	MAQUINAS Y HERRAMIENTAS DE MANO	\$	1.00
5110100130-2	MAQUINAS Y HERRAMIENTAS DE MANO	\$	1.00
5110100130-5	MAQUINAS Y HERRAMIENTAS DE MANO	\$	3,354.10
5110100130-6	MAQUINAS Y HERRAMIENTAS DE MANO	\$	3,498.00
5110100130-4	MAQUINAS Y HERRAMIENTAS DE MANO	\$	3,193.00
5110100069-2	MESA	\$	4,510.00
5110100069-3	MESA	\$	6,960.00
5110100069-4	MESA	\$	6,960.00
5110100069-5	MESA	\$	6,960.00
5110100069-6	MESA	\$	6,960.00
5110100069-7	MESA	\$	6,960.00
5110100069-8	MESA	\$	6,960.00
5110100069-9	MESA	\$	6,960.00
5110100069-10	MESA	\$	6,960.00
5110100069-11	MESA	\$	6,960.00
5110100069-12	MESA	\$	6,960.00
5110100069-13	MESA	\$	6,960.00
5110100069-14	MESA	\$	6,960.00
5110100069-15	MESA	\$	6,960.00

5110100069-16	MESA	\$	6,960.00
5110100069-17	MESA	\$	6,960.00
5110100069-18	MESA	\$	6,960.00
5110100069-19	MESA	\$	6,960.00
5110100069-20	MESA	\$	6,960.00
5110100069-21	MESA	\$	6,960.00
5110100069-22	MESA	\$	6,960.00
5110100069-23	MESA	\$	6,960.00
5110100069-24	MESA	\$	6,960.00
5110100069-25	MESA	\$	6,960.00
5110100069-26	MESA	\$	6,960.00
5110100069-27	MESA	\$	8,280.00
5110100069-29	MESA	\$	8,280.00
5110100069-30	MESA	\$	8,280.00
5110100069-1	MESA	\$	3,080.00
5110100081-1	MESA DE JUNTAS DE MADERA	\$	2,714.40
5110100083-1	MESA DE TRABAJO	\$	3,354.17
5110100083-2	MESA DE TRABAJO	\$	3,354.17
5110100083-3	MESA DE TRABAJO	\$	3,354.17
5110100083-4	MESA DE TRABAJO	\$	3,354.17
5110100083-5	MESA DE TRABAJO	\$	3,354.17
5110100083-6	MESA DE TRABAJO	\$	3,354.17
5110100083-7	MESA DE TRABAJO	\$	3,354.17
5110100083-8	MESA DE TRABAJO	\$	3,354.17
5110100083-9	MESA DE TRABAJO	\$	3,354.17
5110100083-10	MESA DE TRABAJO	\$	3,354.17
5110100083-11	MESA DE TRABAJO	\$	3,354.17
5110100093-1	MESAS DE METAL	\$	3,565.32
5110100093-2	MESAS DE METAL	\$	3,565.32
5110100093-3	MESAS DE METAL	\$	3,565.32
5110100093-4	MESAS DE METAL	\$	3,565.32
5110100093-5	MESAS DE METAL	\$	3,565.32
5110100093-6	MESAS DE METAL	\$	4,600.73
5110100093-7	MESAS DE METAL	\$	4,600.73
5110100093-8	MESAS DE METAL	\$	4,600.73
5110100093-9	MESAS DE METAL	\$	4,600.73
5110100093-10	MESAS DE METAL	\$	4,600.73
5110100093-11	MESAS DE METAL	\$	4,600.73
5110100093-12	MESAS DE METAL	\$	4,600.73
5110100093-13	MESAS DE METAL	\$	4,600.73
5110100093-14	MESAS DE METAL	\$	4,600.73
5110100093-15	MESAS DE METAL	\$	4,600.73
5110100093-16	MESAS DE METAL	\$	4,600.73
5110100093-17	MESAS DE METAL	\$	4,600.73

5110100093-18	MESAS DE METAL	\$	5,860.80
5110100093-19	MESAS DE METAL	\$	5,860.80
5110100093-20	MESAS DE METAL	\$	5,860.80
5110100093-21	MESAS DE METAL	\$	5,860.80
5110100093-22	MESAS DE METAL	\$	5,860.80
5110100093-27	MESAS DE METAL	\$	14,091.32
5110100093-23	MESAS DE METAL	\$	9,658.93
5110100093-26	MESAS DE METAL	\$	9,775.00
5110100128-43	MOBILIARIO	\$	11,295.72
5110100128-44	MOBILIARIO	\$	14,407.20
5110100128-45	MOBILIARIO	\$	15,589.06
5110100128-46	MOBILIARIO	\$	15,589.06
5110100128-47	MOBILIARIO	\$	15,589.07
5110100128-48	MOBILIARIO	\$	15,589.07
5110100128-49	MOBILIARIO	\$	20,418.00
5110100128-50	MOBILIARIO	\$	20,418.00
5110100128-52	MOBILIARIO	\$	26,680.00
5110100128-36	MOBILIARIO	\$	5,988.50
5110100128-1	MOBILIARIO	\$	4,535.00
5110100128-53	MOBILIARIO	\$	30,190.94
5110100128-54	MOBILIARIO	\$	33,211.20
5110100128-55	MOBILIARIO	\$	33,211.20
5110100128-37	MOBILIARIO	\$	8,298.46
5110100128-38	MOBILIARIO	\$	8,298.46
5110100128-39	MOBILIARIO	\$	8,298.47
5110100128-40	MOBILIARIO	\$	8,298.47
5110100128-41	MOBILIARIO	\$	8,298.48
5110100128-42	MOBILIARIO	\$	8,298.50
5110100128-3	MOBILIARIO	\$	5,509.10
5110100128-4	MOBILIARIO	\$	5,509.10
5110100128-5	MOBILIARIO	\$	5,509.10
5110100128-6	MOBILIARIO	\$	5,509.10
5110100128-7	MOBILIARIO	\$	5,509.11
5110100128-8	MOBILIARIO	\$	5,509.11
5110100128-9	MOBILIARIO	\$	5,509.11
5110100128-10	MOBILIARIO	\$	5,509.11
5110100128-11	MOBILIARIO	\$	5,509.11
5110100128-12	MOBILIARIO	\$	5,509.11
5110100128-13	MOBILIARIO	\$	5,509.11
5110100128-14	MOBILIARIO	\$	5,509.11
5110100128-15	MOBILIARIO	\$	5,509.12
5110100128-16	MOBILIARIO	\$	5,509.12
5110100128-17	MOBILIARIO	\$	5,527.80
5110100128-18	MOBILIARIO	\$	5,527.80

5110100128-19	MOBILIARIO	\$	5,527.83
5110100128-20	MOBILIARIO	\$	5,527.84
5110100128-21	MOBILIARIO	\$	5,527.84
5110100128-22	MOBILIARIO	\$	5,527.84
5110100128-23	MOBILIARIO	\$	5,527.84
5110100128-24	MOBILIARIO	\$	5,527.84
5110100128-25	MOBILIARIO	\$	5,527.84
5110100128-26	MOBILIARIO	\$	5,527.84
5110100128-27	MOBILIARIO	\$	5,527.84
5110100128-28	MOBILIARIO	\$	5,527.84
5110100128-29	MOBILIARIO	\$	5,527.84
5110100128-2	MOBILIARIO	\$	4,702.60
5110100128-56	MOBILIARIO	\$	9,309.41
5110100128-57	MOBILIARIO	\$	20,752.40
5110100105-2	PIZARRONES/PINTARRONES	\$	9,280.00
5110100105-1	PIZARRONES/PINTARRONES	\$	5,738.50
5110100108-1	REPISA	\$	2,730.00
5110100108-2	REPISA	\$	2,730.00
5110100108-3	REPISA	\$	2,730.00
5110100108-4	REPISA	\$	2,730.00
5110100111-1	SILLA	\$	4,801.30
5110100111-2	SILLA	\$	4,801.30
5110100111-3	SILLA	\$	4,801.32
5110100111-4	SILLA	\$	4,801.32
5110100111-5	SILLA	\$	4,801.32
5110100111-6	SILLA	\$	4,801.32
5110100111-7	SILLA	\$	4,801.33
5110100111-8	SILLA	\$	4,801.33
5110100111-9	SILLA	\$	4,801.33
5110100111-10	SILLA	\$	4,801.33
5110100111-11	SILLA	\$	4,801.33
5110100111-12	SILLA	\$	4,801.33
5110100111-13	SILLA	\$	4,801.33
5110100111-14	SILLA	\$	4,801.33
5110100111-15	SILLA	\$	4,801.33
5110100111-16	SILLA	\$	4,801.33
5110100111-17	SILLA	\$	4,801.33
5110100111-18	SILLA	\$	4,801.33
5110100111-19	SILLA	\$	4,801.33
5110100111-20	SILLA	\$	4,801.33
5110100111-21	SILLA	\$	4,801.34
5110100111-22	SILLA	\$	4,801.34
5110100114-1	SILLA GIRATORIA	\$	3,469.28
5110100114-2	SILLA GIRATORIA	\$	3,469.28

5110100114-3	SILLA GIRATORIA	\$	3,469.28
5110100114-4	SILLA GIRATORIA	\$	3,469.28
5110100114-5	SILLA GIRATORIA	\$	3,469.28
5110100114-6	SILLA GIRATORIA	\$	3,469.29
5110100114-7	SILLA GIRATORIA	\$	3,469.29
5110100114-8	SILLA GIRATORIA	\$	3,469.29
5110100114-9	SILLA GIRATORIA	\$	3,469.29
5110100114-10	SILLA GIRATORIA	\$	3,469.29
5110100114-11	SILLA GIRATORIA	\$	3,469.29
5110100114-12	SILLA GIRATORIA	\$	3,469.29
5110100114-13	SILLA GIRATORIA	\$	3,469.29
5110100114-14	SILLA GIRATORIA	\$	3,469.29
5110100114-15	SILLA GIRATORIA	\$	3,469.29
5110100114-16	SILLA GIRATORIA	\$	3,469.29
5110100114-17	SILLA GIRATORIA	\$	3,469.29
5110100114-18	SILLA GIRATORIA	\$	3,469.29
5110100114-19	SILLA GIRATORIA	\$	3,469.29
5110100114-20	SILLA GIRATORIA	\$	3,469.29
5110100114-21	SILLA GIRATORIA	\$	3,469.29
5110100114-22	SILLA GIRATORIA	\$	3,469.29
5110100114-23	SILLA GIRATORIA	\$	3,469.29
5110100114-24	SILLA GIRATORIA	\$	3,469.29
5110100114-25	SILLA GIRATORIA	\$	3,469.29
5110100114-26	SILLA GIRATORIA	\$	3,469.29
5110100114-27	SILLA GIRATORIA	\$	3,469.29
5110100114-28	SILLA GIRATORIA	\$	3,469.29
5110100114-29	SILLA GIRATORIA	\$	3,469.29
5110100114-30	SILLA GIRATORIA	\$	3,469.29
5110100114-31	SILLA GIRATORIA	\$	3,469.29
5110100114-32	SILLA GIRATORIA	\$	3,469.29
5110100114-33	SILLA GIRATORIA	\$	3,469.29
5110100114-34	SILLA GIRATORIA	\$	3,469.29
5110100114-35	SILLA GIRATORIA	\$	3,469.29
5110100114-36	SILLA GIRATORIA	\$	3,469.29
5110100114-37	SILLA GIRATORIA	\$	3,469.30
5110100114-38	SILLA GIRATORIA	\$	3,469.30
5110100114-39	SILLA GIRATORIA	\$	3,469.30
5110100114-44	SILLA GIRATORIA	\$	3,723.04
5110100114-40	SILLA GIRATORIA	\$	3,723.05
5110100114-41	SILLA GIRATORIA	\$	3,723.04
5110100114-42	SILLA GIRATORIA	\$	3,723.05
5110100114-43	SILLA GIRATORIA	\$	3,723.04
5110100118-24	SILLON	\$	5,760.74
5110100118-1	SILLON	\$	2,782.84

5110100118-4	SILLON	\$	5,322.78
5110100118-5	SILLON	\$	5,322.78
5110100118-6	SILLON	\$	5,322.78
5110100118-7	SILLON	\$	5,322.78
5110100118-8	SILLON	\$	5,322.78
5110100118-9	SILLON	\$	5,322.78
5110100118-10	SILLON	\$	5,322.80
5110100118-11	SILLON	\$	5,322.80
5110100118-12	SILLON	\$	5,663.27
5110100118-13	SILLON	\$	5,663.29
5110100118-14	SILLON	\$	5,663.29
5110100118-15	SILLON	\$	5,663.29
5110100118-16	SILLON	\$	5,663.29
5110100118-17	SILLON	\$	5,663.29
5110100118-18	SILLON	\$	5,663.29
5110100118-19	SILLON	\$	5,663.29
5110100118-20	SILLON	\$	5,663.29
5110100118-21	SILLON	\$	5,663.29
5110100118-22	SILLON	\$	5,663.29
5110100118-23	SILLON	\$	5,663.29
5110100118-2	SILLON	\$	4,324.45
5110100118-3	SILLON	\$	4,324.45
5110100012-1	TARIMAS PARA ESCENARIO MODULAR	\$	3,108.00
5110100012-2	TARIMAS PARA ESCENARIO MODULAR	\$	3,108.00
5110100012-3	TARIMAS PARA ESCENARIO MODULAR	\$	3,108.00
5110100012-4	TARIMAS PARA ESCENARIO MODULAR	\$	3,108.00
5110100012-5	TARIMAS PARA ESCENARIO MODULAR	\$	3,108.00
5110100012-6	TARIMAS PARA ESCENARIO MODULAR	\$	3,108.00
5110100012-7	TARIMAS PARA ESCENARIO MODULAR	\$	3,108.00
5110100012-8	TARIMAS PARA ESCENARIO MODULAR	\$	3,108.00
5110100012-9	TARIMAS PARA ESCENARIO MODULAR	\$	3,108.00
5110100012-10	TARIMAS PARA ESCENARIO MODULAR	\$	3,108.00
5110100012-11	TARIMAS PARA ESCENARIO MODULAR	\$	3,108.00
5110100129-1	VITRINA	\$	6,213.00
5110100129-2	VITRINA	\$	20,560.01
5120100002-1	OTROS BIENES	\$	3,364.00
5120100002-2	OTROS BIENES	\$	4,600.73
5120100002-3	OTROS BIENES	\$	4,652.97

5120100002-4	OTROS BIENES	\$	5,353.85
5120100002-5	OTROS BIENES	\$	8,570.42
5120100002-6	OTROS BIENES	\$	11,832.00
5120100002-7	OTROS BIENES	\$	15,883.09
5150100106-1	BIENES INFORMÁTICOS	\$	1.00
5150100106-2	BIENES INFORMÁTICOS	\$	1.00
5150100106-3	BIENES INFORMÁTICOS	\$	1.00
5150100106-4	BIENES INFORMÁTICOS	\$	1.00
5150100106-5	BIENES INFORMÁTICOS	\$	1.00
5150100106-6	BIENES INFORMÁTICOS	\$	1.00
5150100106-7	BIENES INFORMÁTICOS	\$	1.00
5150100106-8	BIENES INFORMÁTICOS	\$	1.00
5150100106-10	BIENES INFORMÁTICOS	\$	1.00
5150100106-16	BIENES INFORMÁTICOS	\$	10.00
5150100106-17	BIENES INFORMÁTICOS	\$	2,981.20
5150100106-18	BIENES INFORMÁTICOS	\$	2,981.20
5150100106-19	BIENES INFORMÁTICOS	\$	2,981.20
5150100106-20	BIENES INFORMÁTICOS	\$	2,981.20
5150100106-21	BIENES INFORMÁTICOS	\$	3,217.00
5150100106-12	BIENES INFORMÁTICOS	\$	1.00
5150100106-13	BIENES INFORMÁTICOS	\$	1.00
5150100106-14	BIENES INFORMÁTICOS	\$	1.00
5150100106-26	BIENES INFORMÁTICOS	\$	5,000.00
5150100106-27	BIENES INFORMÁTICOS	\$	5,000.00
5150100106-28	BIENES INFORMÁTICOS	\$	5,000.00
5150100106-29	BIENES INFORMÁTICOS	\$	5,000.00
5150100106-30	BIENES INFORMÁTICOS	\$	5,000.00
5150100106-31	BIENES INFORMÁTICOS	\$	5,000.00
5150100106-32	BIENES INFORMÁTICOS	\$	5,000.00
5150100106-33	BIENES INFORMÁTICOS	\$	5,000.00
5150100106-34	BIENES INFORMÁTICOS	\$	5,000.00
5150100106-35	BIENES INFORMÁTICOS	\$	5,000.00
5150100106-36	BIENES INFORMÁTICOS	\$	5,000.00
5150100106-37	BIENES INFORMÁTICOS	\$	5,000.00
5150100106-38	BIENES INFORMÁTICOS	\$	5,000.00
5150100106-39	BIENES INFORMÁTICOS	\$	5,000.00
5150100106-22	BIENES INFORMÁTICOS	\$	4,083.20
5150100106-24	BIENES INFORMÁTICOS	\$	4,243.50
5150100106-25	BIENES INFORMÁTICOS	\$	4,640.94
5150100106-40	BIENES INFORMÁTICOS	\$	5,175.00
5150100106-41	BIENES INFORMÁTICOS	\$	5,278.00
5150100106-42	BIENES INFORMÁTICOS	\$	5,451.08
5150100106-44	BIENES INFORMÁTICOS	\$	5,651.52
5150100106-15	BIENES INFORMÁTICOS	\$	1.00

5150100106-43	BIENES INFORMÁTICOS	\$	5,549.44
5150100106-45	BIENES INFORMÁTICOS	\$	6,844.00
5150100106-47	BIENES INFORMÁTICOS	\$	8,636.50
5150100106-48	BIENES INFORMÁTICOS	\$	8,636.50
5150100106-49	BIENES INFORMÁTICOS	\$	8,636.50
5150100106-50	BIENES INFORMÁTICOS	\$	8,636.50
5150100106-52	BIENES INFORMÁTICOS	\$	8,636.50
5150100106-53	BIENES INFORMÁTICOS	\$	8,700.00
5150100106-56	BIENES INFORMÁTICOS	\$	12,438.11
5150100106-46	BIENES INFORMÁTICOS	\$	7,609.60
5150100106-57	BIENES INFORMÁTICOS	\$	13,189.20
5150100106-58	BIENES INFORMÁTICOS	\$	13,189.20
5150100106-54	BIENES INFORMÁTICOS	\$	12,155.50
5150100106-55	BIENES INFORMÁTICOS	\$	12,155.50
5150100106-59	BIENES INFORMÁTICOS	\$	16,149.52
5150100106-61	BIENES INFORMÁTICOS	\$	25,088.45
5150100106-62	BIENES INFORMÁTICOS	\$	26,143.11
5150100106-63	BIENES INFORMÁTICOS	\$	26,143.11
5150100106-65	BIENES INFORMÁTICOS	\$	35,806.40
5150100106-60	BIENES INFORMÁTICOS	\$	22,194.79
5150100106-66	BIENES INFORMÁTICOS	\$	50,634.00
5150100106-67	BIENES INFORMÁTICOS	\$	79,924.00
5150100106-68	BIENES INFORMÁTICOS	\$	79,924.00
5150100106-69	BIENES INFORMÁTICOS	\$	79,924.00
5150100106-70	BIENES INFORMÁTICOS	\$	79,924.00
5150100106-71	BIENES INFORMÁTICOS	\$	79,924.00
5150100106-103	BIENES INFORMÁTICOS	\$	448,984.00
5150100106-72	BIENES INFORMÁTICOS	\$	3,352.40
5150100106-104	BIENES INFORMÁTICOS	\$	7,210.00
5150100106-105	BIENES INFORMÁTICOS	\$	34,900.00
5150100106-107	BIENES INFORMÁTICOS	\$	107,312.29
5150100106-108	BIENES INFORMÁTICOS	\$	107,312.29
5150100106-109	BIENES INFORMÁTICOS	\$	107,312.29
5150100106-110	BIENES INFORMÁTICOS	\$	107,312.29
5150100106-111	BIENES INFORMÁTICOS	\$	107,312.29
5150100106-112	BIENES INFORMÁTICOS	\$	107,312.29
5150100106-113	BIENES INFORMÁTICOS	\$	107,312.29
5150100106-114	BIENES INFORMÁTICOS	\$	107,312.29
5150100106-115	BIENES INFORMÁTICOS	\$	107,312.29
5150100106-116	BIENES INFORMÁTICOS	\$	107,312.29
5150100106-106	BIENES INFORMÁTICOS	\$	5,000.00
5150100106-117	BIENES INFORMÁTICOS	\$	9,152.40
5150100106-118	BIENES INFORMÁTICOS	\$	9,152.40
5150100106-73	BIENES INFORMÁTICOS	\$	4,060.00

5150100106-74	BIENES INFORMÁTICOS	\$	4,060.00
5150100106-75	BIENES INFORMÁTICOS	\$	4,060.00
5150100106-76	BIENES INFORMÁTICOS	\$	4,060.00
5150100106-77	BIENES INFORMÁTICOS	\$	4,060.00
5150100106-78	BIENES INFORMÁTICOS	\$	4,060.00
5150100106-79	BIENES INFORMÁTICOS	\$	4,060.00
5150100106-80	BIENES INFORMÁTICOS	\$	4,060.00
5150100106-81	BIENES INFORMÁTICOS	\$	4,060.00
5150100106-82	BIENES INFORMÁTICOS	\$	4,060.00
5150100106-83	BIENES INFORMÁTICOS	\$	4,060.00
5150100106-84	BIENES INFORMÁTICOS	\$	4,060.00
5150100106-85	BIENES INFORMÁTICOS	\$	4,060.00
5150100106-86	BIENES INFORMÁTICOS	\$	4,060.00
5150100106-87	BIENES INFORMÁTICOS	\$	4,060.00
5150100106-88	BIENES INFORMÁTICOS	\$	4,060.00
5150100106-89	BIENES INFORMÁTICOS	\$	4,060.00
5150100106-90	BIENES INFORMÁTICOS	\$	4,060.00
5150100106-91	BIENES INFORMÁTICOS	\$	4,060.00
5150100106-92	BIENES INFORMÁTICOS	\$	4,060.00
5150100106-93	BIENES INFORMÁTICOS	\$	4,060.00
5150100106-94	BIENES INFORMÁTICOS	\$	4,060.00
5150100106-95	BIENES INFORMÁTICOS	\$	4,060.00
5150100106-96	BIENES INFORMÁTICOS	\$	4,060.00
5150100106-97	BIENES INFORMÁTICOS	\$	4,060.00
5150100106-98	BIENES INFORMÁTICOS	\$	4,060.00
5150100106-99	BIENES INFORMÁTICOS	\$	4,060.00
5150100106-100	BIENES INFORMÁTICOS	\$	4,060.00
5150100106-101	BIENES INFORMÁTICOS	\$	4,060.00
5150100106-102	BIENES INFORMÁTICOS	\$	4,060.00
5150100013-1	CAMARA DE VIDEO PARA EQUIPO MULTIMEDIA	\$	5,092.40
5150100067-6	COMPUTADORA	\$	1.00
5150100067-15	COMPUTADORA	\$	1.00
5150100067-25	COMPUTADORA	\$	1.00
5150100067-33	COMPUTADORA	\$	1.00
5150100067-37	COMPUTADORA	\$	1.00
5150100067-42	COMPUTADORA	\$	6,858.98
5150100067-43	COMPUTADORA	\$	6,859.00
5150100067-44	COMPUTADORA	\$	6,859.00
5150100067-46	COMPUTADORA	\$	6,859.00
5150100067-47	COMPUTADORA	\$	6,859.00
5150100067-48	COMPUTADORA	\$	6,859.00
5150100067-49	COMPUTADORA	\$	6,859.00
5150100067-50	COMPUTADORA	\$	6,859.00
5150100067-51	COMPUTADORA	\$	6,859.00

5150100067-52	COMPUTADORA	\$	6,859.00
5150100067-53	COMPUTADORA	\$	6,859.00
5150100067-54	COMPUTADORA	\$	6,859.00
5150100067-55	COMPUTADORA	\$	6,859.00
5150100067-56	COMPUTADORA	\$	6,859.00
5150100067-57	COMPUTADORA	\$	6,859.00
5150100067-58	COMPUTADORA	\$	6,859.00
5150100067-59	COMPUTADORA	\$	6,859.00
5150100067-60	COMPUTADORA	\$	6,859.00
5150100067-2	COMPUTADORA	\$	1.00
5150100067-3	COMPUTADORA	\$	1.00
5150100067-4	COMPUTADORA	\$	1.00
5150100067-613	COMPUTADORA	\$	26,637.78
5150100067-614	COMPUTADORA	\$	26,637.78
5150100067-615	COMPUTADORA	\$	26,637.78
5150100067-616	COMPUTADORA	\$	26,637.78
5150100067-617	COMPUTADORA	\$	26,637.78
5150100067-618	COMPUTADORA	\$	26,637.78
5150100067-620	COMPUTADORA	\$	26,637.78
5150100067-621	COMPUTADORA	\$	26,637.78
5150100067-622	COMPUTADORA	\$	26,637.78
5150100067-623	COMPUTADORA	\$	26,637.78
5150100067-624	COMPUTADORA	\$	26,637.78
5150100067-625	COMPUTADORA	\$	26,637.78
5150100067-626	COMPUTADORA	\$	26,637.78
5150100067-627	COMPUTADORA	\$	26,637.78
5150100067-628	COMPUTADORA	\$	26,637.78
5150100067-629	COMPUTADORA	\$	26,637.78
5150100067-630	COMPUTADORA	\$	26,637.78
5150100067-631	COMPUTADORA	\$	26,637.78
5150100067-632	COMPUTADORA	\$	26,637.78
5150100067-633	COMPUTADORA	\$	26,637.78
5150100067-634	COMPUTADORA	\$	26,637.78
5150100067-635	COMPUTADORA	\$	26,637.78
5150100067-636	COMPUTADORA	\$	26,637.78
5150100067-637	COMPUTADORA	\$	26,637.78
5150100067-638	COMPUTADORA	\$	26,637.78
5150100067-639	COMPUTADORA	\$	26,637.78
5150100067-640	COMPUTADORA	\$	26,637.78
5150100067-641	COMPUTADORA	\$	26,637.78
5150100067-642	COMPUTADORA	\$	26,637.78
5150100067-643	COMPUTADORA	\$	26,637.78
5150100067-644	COMPUTADORA	\$	26,637.78
5150100067-645	COMPUTADORA	\$	26,703.20

5150100067-646	COMPUTADORA	\$	26,703.20
5150100067-647	COMPUTADORA	\$	26,703.20
5150100067-648	COMPUTADORA	\$	26,703.20
5150100067-649	COMPUTADORA	\$	26,703.20
5150100067-650	COMPUTADORA	\$	26,703.20
5150100067-651	COMPUTADORA	\$	26,703.20
5150100067-652	COMPUTADORA	\$	26,703.20
5150100067-653	COMPUTADORA	\$	26,703.20
5150100067-654	COMPUTADORA	\$	26,703.20
5150100067-655	COMPUTADORA	\$	26,703.20
5150100067-656	COMPUTADORA	\$	26,703.20
5150100067-523	COMPUTADORA	\$	16,445.00
5150100067-524	COMPUTADORA	\$	17,244.25
5150100067-510	COMPUTADORA	\$	15,999.00
5150100067-511	COMPUTADORA	\$	16,093.32
5150100067-512	COMPUTADORA	\$	16,093.32
5150100067-513	COMPUTADORA	\$	16,093.32
5150100067-514	COMPUTADORA	\$	16,093.32
5150100067-515	COMPUTADORA	\$	16,093.32
5150100067-516	COMPUTADORA	\$	16,093.32
5150100067-517	COMPUTADORA	\$	16,093.32
5150100067-518	COMPUTADORA	\$	16,093.32
5150100067-519	COMPUTADORA	\$	16,093.32
5150100067-520	COMPUTADORA	\$	16,093.32
5150100067-521	COMPUTADORA	\$	16,093.32
5150100067-593	COMPUTADORA	\$	21,076.04
5150100067-594	COMPUTADORA	\$	21,076.04
5150100067-595	COMPUTADORA	\$	21,076.04
5150100067-596	COMPUTADORA	\$	21,076.04
5150100067-597	COMPUTADORA	\$	21,076.04
5150100067-598	COMPUTADORA	\$	21,076.04
5150100067-599	COMPUTADORA	\$	21,076.04
5150100067-600	COMPUTADORA	\$	21,076.04
5150100067-601	COMPUTADORA	\$	21,076.04
5150100067-602	COMPUTADORA	\$	21,076.04
5150100067-603	COMPUTADORA	\$	21,076.04
5150100067-604	COMPUTADORA	\$	21,076.04
5150100067-605	COMPUTADORA	\$	21,076.04
5150100067-606	COMPUTADORA	\$	21,076.04
5150100067-607	COMPUTADORA	\$	21,076.04
5150100067-608	COMPUTADORA	\$	21,076.04
5150100067-609	COMPUTADORA	\$	21,076.04
5150100067-610	COMPUTADORA	\$	21,076.04
5150100067-611	COMPUTADORA	\$	21,076.04

5150100067-560	COMPUTADORA	\$	20,244.32
5150100067-561	COMPUTADORA	\$	20,244.32
5150100067-562	COMPUTADORA	\$	20,244.32
5150100067-563	COMPUTADORA	\$	20,244.32
5150100067-564	COMPUTADORA	\$	20,244.32
5150100067-565	COMPUTADORA	\$	20,244.32
5150100067-566	COMPUTADORA	\$	20,244.32
5150100067-567	COMPUTADORA	\$	20,244.32
5150100067-568	COMPUTADORA	\$	20,244.32
5150100067-569	COMPUTADORA	\$	20,244.32
5150100067-570	COMPUTADORA	\$	20,244.32
5150100067-571	COMPUTADORA	\$	20,244.32
5150100067-572	COMPUTADORA	\$	20,244.32
5150100067-573	COMPUTADORA	\$	20,244.32
5150100067-574	COMPUTADORA	\$	20,244.32
5150100067-575	COMPUTADORA	\$	20,244.32
5150100067-576	COMPUTADORA	\$	20,244.32
5150100067-577	COMPUTADORA	\$	20,244.32
5150100067-578	COMPUTADORA	\$	20,679.32
5150100067-579	COMPUTADORA	\$	20,679.32
5150100067-580	COMPUTADORA	\$	20,679.32
5150100067-581	COMPUTADORA	\$	20,679.32
5150100067-582	COMPUTADORA	\$	20,679.32
5150100067-583	COMPUTADORA	\$	20,679.32
5150100067-584	COMPUTADORA	\$	20,679.32
5150100067-585	COMPUTADORA	\$	20,679.32
5150100067-586	COMPUTADORA	\$	20,679.32
5150100067-587	COMPUTADORA	\$	20,679.32
5150100067-588	COMPUTADORA	\$	20,679.32
5150100067-589	COMPUTADORA	\$	20,679.32
5150100067-590	COMPUTADORA	\$	20,679.32
5150100067-591	COMPUTADORA	\$	20,679.32
5150100067-592	COMPUTADORA	\$	20,679.32
5150100067-186	COMPUTADORA	\$	10,689.25
5150100067-187	COMPUTADORA	\$	10,689.25
5150100067-189	COMPUTADORA	\$	10,689.25
5150100067-190	COMPUTADORA	\$	10,689.25
5150100067-191	COMPUTADORA	\$	10,689.25
5150100067-192	COMPUTADORA	\$	10,689.25
5150100067-193	COMPUTADORA	\$	10,689.25
5150100067-526	COMPUTADORA	\$	18,792.00
5150100067-527	COMPUTADORA	\$	18,792.00
5150100067-528	COMPUTADORA	\$	18,792.00
5150100067-529	COMPUTADORA	\$	18,792.00

5150100067-531	COMPUTADORA	\$	18,792.00
5150100067-532	COMPUTADORA	\$	18,792.00
5150100067-533	COMPUTADORA	\$	18,792.00
5150100067-534	COMPUTADORA	\$	18,792.00
5150100067-535	COMPUTADORA	\$	18,792.00
5150100067-536	COMPUTADORA	\$	18,792.00
5150100067-537	COMPUTADORA	\$	18,792.00
5150100067-538	COMPUTADORA	\$	18,792.00
5150100067-539	COMPUTADORA	\$	18,792.00
5150100067-540	COMPUTADORA	\$	18,792.00
5150100067-541	COMPUTADORA	\$	18,792.00
5150100067-542	COMPUTADORA	\$	18,792.00
5150100067-543	COMPUTADORA	\$	18,792.00
5150100067-545	COMPUTADORA	\$	18,792.00
5150100067-546	COMPUTADORA	\$	18,792.00
5150100067-547	COMPUTADORA	\$	18,792.00
5150100067-548	COMPUTADORA	\$	18,792.00
5150100067-549	COMPUTADORA	\$	18,792.00
5150100067-550	COMPUTADORA	\$	18,792.00
5150100067-551	COMPUTADORA	\$	18,792.00
5150100067-552	COMPUTADORA	\$	18,792.00
5150100067-553	COMPUTADORA	\$	18,792.00
5150100067-554	COMPUTADORA	\$	18,792.00
5150100067-555	COMPUTADORA	\$	19,905.60
5150100067-556	COMPUTADORA	\$	19,905.60
5150100067-558	COMPUTADORA	\$	19,905.60
5150100067-559	COMPUTADORA	\$	19,905.60
5150100067-285	COMPUTADORA	\$	12,755.80
5150100067-286	COMPUTADORA	\$	12,755.80
5150100067-287	COMPUTADORA	\$	12,755.80
5150100067-288	COMPUTADORA	\$	12,755.80
5150100067-289	COMPUTADORA	\$	12,755.80
5150100067-293	COMPUTADORA	\$	12,755.80
5150100067-294	COMPUTADORA	\$	12,755.80
5150100067-296	COMPUTADORA	\$	12,755.80
5150100067-297	COMPUTADORA	\$	12,755.80
5150100067-298	COMPUTADORA	\$	12,755.80
5150100067-300	COMPUTADORA	\$	12,755.80
5150100067-301	COMPUTADORA	\$	13,036.08
5150100067-302	COMPUTADORA	\$	13,036.08
5150100067-303	COMPUTADORA	\$	13,036.08
5150100067-304	COMPUTADORA	\$	13,036.08
5150100067-305	COMPUTADORA	\$	13,036.08
5150100067-306	COMPUTADORA	\$	13,036.08

5150100067-307	COMPUTADORA	\$	13,036.08
5150100067-308	COMPUTADORA	\$	13,036.08
5150100067-309	COMPUTADORA	\$	13,036.08
5150100067-310	COMPUTADORA	\$	13,036.08
5150100067-311	COMPUTADORA	\$	13,036.08
5150100067-312	COMPUTADORA	\$	13,036.08
5150100067-313	COMPUTADORA	\$	13,036.08
5150100067-314	COMPUTADORA	\$	13,036.08
5150100067-315	COMPUTADORA	\$	13,036.08
5150100067-316	COMPUTADORA	\$	13,036.08
5150100067-317	COMPUTADORA	\$	13,036.08
5150100067-318	COMPUTADORA	\$	13,036.08
5150100067-319	COMPUTADORA	\$	13,036.08
5150100067-320	COMPUTADORA	\$	13,036.08
5150100067-321	COMPUTADORA	\$	13,036.08
5150100067-322	COMPUTADORA	\$	13,036.08
5150100067-323	COMPUTADORA	\$	13,036.08
5150100067-324	COMPUTADORA	\$	13,036.08
5150100067-325	COMPUTADORA	\$	13,036.08
5150100067-326	COMPUTADORA	\$	13,036.08
5150100067-327	COMPUTADORA	\$	13,036.08
5150100067-328	COMPUTADORA	\$	13,036.08
5150100067-329	COMPUTADORA	\$	13,036.08
5150100067-330	COMPUTADORA	\$	13,036.08
5150100067-331	COMPUTADORA	\$	13,036.08
5150100067-332	COMPUTADORA	\$	13,036.08
5150100067-333	COMPUTADORA	\$	13,036.08
5150100067-334	COMPUTADORA	\$	13,036.08
5150100067-335	COMPUTADORA	\$	13,036.08
5150100067-336	COMPUTADORA	\$	13,036.08
5150100067-337	COMPUTADORA	\$	13,036.08
5150100067-338	COMPUTADORA	\$	13,036.08
5150100067-339	COMPUTADORA	\$	13,036.08
5150100067-340	COMPUTADORA	\$	13,036.08
5150100067-341	COMPUTADORA	\$	13,036.08
5150100067-342	COMPUTADORA	\$	13,036.08
5150100067-343	COMPUTADORA	\$	13,036.08
5150100067-344	COMPUTADORA	\$	13,036.08
5150100067-345	COMPUTADORA	\$	13,036.08
5150100067-346	COMPUTADORA	\$	13,036.08
5150100067-347	COMPUTADORA	\$	13,036.08
5150100067-348	COMPUTADORA	\$	13,036.08
5150100067-349	COMPUTADORA	\$	13,036.08
5150100067-350	COMPUTADORA	\$	13,036.08

5150100067-351	COMPUTADORA	\$	13,036.08
5150100067-352	COMPUTADORA	\$	13,036.08
5150100067-353	COMPUTADORA	\$	13,036.08
5150100067-354	COMPUTADORA	\$	13,036.08
5150100067-355	COMPUTADORA	\$	13,036.08
5150100067-356	COMPUTADORA	\$	13,036.08
5150100067-357	COMPUTADORA	\$	13,036.08
5150100067-358	COMPUTADORA	\$	13,036.08
5150100067-359	COMPUTADORA	\$	13,036.08
5150100067-360	COMPUTADORA	\$	13,036.08
5150100067-361	COMPUTADORA	\$	13,036.08
5150100067-362	COMPUTADORA	\$	13,036.08
5150100067-363	COMPUTADORA	\$	13,036.08
5150100067-364	COMPUTADORA	\$	13,036.08
5150100067-365	COMPUTADORA	\$	13,036.08
5150100067-366	COMPUTADORA	\$	13,036.08
5150100067-367	COMPUTADORA	\$	13,036.08
5150100067-368	COMPUTADORA	\$	13,036.08
5150100067-369	COMPUTADORA	\$	13,036.08
5150100067-370	COMPUTADORA	\$	13,036.08
5150100067-374	COMPUTADORA	\$	13,041.60
5150100067-375	COMPUTADORA	\$	13,041.60
5150100067-376	COMPUTADORA	\$	13,041.60
5150100067-377	COMPUTADORA	\$	13,041.60
5150100067-378	COMPUTADORA	\$	13,041.60
5150100067-379	COMPUTADORA	\$	13,041.60
5150100067-115	COMPUTADORA	\$	9,998.99
5150100067-116	COMPUTADORA	\$	9,998.99
5150100067-117	COMPUTADORA	\$	9,998.99
5150100067-118	COMPUTADORA	\$	9,999.00
5150100067-119	COMPUTADORA	\$	9,999.00
5150100067-120	COMPUTADORA	\$	9,999.00
5150100067-78	COMPUTADORA	\$	9,302.35
5150100067-79	COMPUTADORA	\$	9,302.35
5150100067-82	COMPUTADORA	\$	9,302.35
5150100067-85	COMPUTADORA	\$	9,302.35
5150100067-87	COMPUTADORA	\$	9,302.35
5150100067-96	COMPUTADORA	\$	9,302.35
5150100067-100	COMPUTADORA	\$	9,302.35
5150100067-102	COMPUTADORA	\$	9,302.35
5150100067-103	COMPUTADORA	\$	9,302.35
5150100067-104	COMPUTADORA	\$	9,302.35
5150100067-105	COMPUTADORA	\$	9,302.35
5150100067-106	COMPUTADORA	\$	9,302.35

5150100067-107	COMPUTADORA	\$	9,302.35
5150100067-108	COMPUTADORA	\$	9,302.35
5150100067-109	COMPUTADORA	\$	9,302.35
5150100067-110	COMPUTADORA	\$	9,302.35
5150100067-111	COMPUTADORA	\$	9,302.35
5150100067-112	COMPUTADORA	\$	9,302.35
5150100067-114	COMPUTADORA	\$	9,302.35
5150100067-121	COMPUTADORA	\$	10,136.96
5150100067-122	COMPUTADORA	\$	10,136.96
5150100067-123	COMPUTADORA	\$	10,136.96
5150100067-124	COMPUTADORA	\$	10,136.96
5150100067-125	COMPUTADORA	\$	10,136.96
5150100067-126	COMPUTADORA	\$	10,136.96
5150100067-127	COMPUTADORA	\$	10,136.96
5150100067-128	COMPUTADORA	\$	10,136.96
5150100067-129	COMPUTADORA	\$	10,136.96
5150100067-130	COMPUTADORA	\$	10,136.96
5150100067-131	COMPUTADORA	\$	10,136.96
5150100067-132	COMPUTADORA	\$	10,136.96
5150100067-133	COMPUTADORA	\$	10,136.96
5150100067-134	COMPUTADORA	\$	10,136.96
5150100067-135	COMPUTADORA	\$	10,136.96
5150100067-136	COMPUTADORA	\$	10,136.96
5150100067-137	COMPUTADORA	\$	10,136.96
5150100067-138	COMPUTADORA	\$	10,136.96
5150100067-139	COMPUTADORA	\$	10,136.96
5150100067-140	COMPUTADORA	\$	10,136.96
5150100067-141	COMPUTADORA	\$	10,136.96
5150100067-142	COMPUTADORA	\$	10,136.96
5150100067-143	COMPUTADORA	\$	10,136.96
5150100067-144	COMPUTADORA	\$	10,136.96
5150100067-145	COMPUTADORA	\$	10,136.96
5150100067-146	COMPUTADORA	\$	10,136.96
5150100067-147	COMPUTADORA	\$	10,136.96
5150100067-148	COMPUTADORA	\$	10,136.96
5150100067-149	COMPUTADORA	\$	10,136.96
5150100067-150	COMPUTADORA	\$	10,136.96
5150100067-151	COMPUTADORA	\$	10,136.96
5150100067-152	COMPUTADORA	\$	10,136.96
5150100067-153	COMPUTADORA	\$	10,136.96
5150100067-154	COMPUTADORA	\$	10,136.96
5150100067-155	COMPUTADORA	\$	10,136.96
5150100067-156	COMPUTADORA	\$	10,136.96
5150100067-157	COMPUTADORA	\$	10,136.97

5150100067-158	COMPUTADORA	\$	10,136.97
5150100067-159	COMPUTADORA	\$	10,136.97
5150100067-160	COMPUTADORA	\$	10,136.97
5150100067-161	COMPUTADORA	\$	10,136.97
5150100067-162	COMPUTADORA	\$	10,136.97
5150100067-163	COMPUTADORA	\$	10,136.97
5150100067-164	COMPUTADORA	\$	10,136.97
5150100067-166	COMPUTADORA	\$	10,302.85
5150100067-167	COMPUTADORA	\$	10,302.85
5150100067-194	COMPUTADORA	\$	11,474.80
5150100067-195	COMPUTADORA	\$	11,494.05
5150100067-196	COMPUTADORA	\$	11,494.05
5150100067-197	COMPUTADORA	\$	11,494.05
5150100067-198	COMPUTADORA	\$	11,494.05
5150100067-199	COMPUTADORA	\$	11,494.05
5150100067-200	COMPUTADORA	\$	11,494.05
5150100067-201	COMPUTADORA	\$	11,494.05
5150100067-202	COMPUTADORA	\$	11,494.05
5150100067-203	COMPUTADORA	\$	11,494.05
5150100067-204	COMPUTADORA	\$	11,494.05
5150100067-206	COMPUTADORA	\$	11,494.05
5150100067-207	COMPUTADORA	\$	11,494.05
5150100067-208	COMPUTADORA	\$	11,494.05
5150100067-209	COMPUTADORA	\$	11,494.05
5150100067-210	COMPUTADORA	\$	11,494.05
5150100067-211	COMPUTADORA	\$	11,494.05
5150100067-212	COMPUTADORA	\$	11,494.05
5150100067-213	COMPUTADORA	\$	11,494.05
5150100067-214	COMPUTADORA	\$	11,494.05
5150100067-215	COMPUTADORA	\$	11,494.05
5150100067-216	COMPUTADORA	\$	11,494.05
5150100067-217	COMPUTADORA	\$	11,494.05
5150100067-218	COMPUTADORA	\$	11,494.05
5150100067-221	COMPUTADORA	\$	11,494.25
5150100067-223	COMPUTADORA	\$	11,494.25
5150100067-224	COMPUTADORA	\$	11,494.25
5150100067-225	COMPUTADORA	\$	11,494.25
5150100067-226	COMPUTADORA	\$	11,494.25
5150100067-227	COMPUTADORA	\$	11,494.25
5150100067-229	COMPUTADORA	\$	11,494.25
5150100067-230	COMPUTADORA	\$	12,178.84
5150100067-231	COMPUTADORA	\$	12,178.84
5150100067-232	COMPUTADORA	\$	12,178.84
5150100067-233	COMPUTADORA	\$	12,178.84

5150100067-234	COMPUTADORA	\$	12,178.84
5150100067-235	COMPUTADORA	\$	12,178.84
5150100067-236	COMPUTADORA	\$	12,178.84
5150100067-237	COMPUTADORA	\$	12,178.84
5150100067-238	COMPUTADORA	\$	12,178.84
5150100067-239	COMPUTADORA	\$	12,178.84
5150100067-240	COMPUTADORA	\$	12,178.84
5150100067-241	COMPUTADORA	\$	12,178.84
5150100067-242	COMPUTADORA	\$	12,178.84
5150100067-243	COMPUTADORA	\$	12,178.84
5150100067-244	COMPUTADORA	\$	12,178.84
5150100067-245	COMPUTADORA	\$	12,178.84
5150100067-246	COMPUTADORA	\$	12,178.84
5150100067-247	COMPUTADORA	\$	12,178.84
5150100067-248	COMPUTADORA	\$	12,178.84
5150100067-249	COMPUTADORA	\$	12,178.84
5150100067-250	COMPUTADORA	\$	12,178.84
5150100067-251	COMPUTADORA	\$	12,178.84
5150100067-252	COMPUTADORA	\$	12,178.84
5150100067-253	COMPUTADORA	\$	12,178.84
5150100067-254	COMPUTADORA	\$	12,178.84
5150100067-255	COMPUTADORA	\$	12,178.84
5150100067-256	COMPUTADORA	\$	12,178.84
5150100067-257	COMPUTADORA	\$	12,178.84
5150100067-258	COMPUTADORA	\$	12,178.84
5150100067-259	COMPUTADORA	\$	12,178.84
5150100067-260	COMPUTADORA	\$	12,178.84
5150100067-261	COMPUTADORA	\$	12,178.84
5150100067-262	COMPUTADORA	\$	12,178.84
5150100067-263	COMPUTADORA	\$	12,178.84
5150100067-264	COMPUTADORA	\$	12,178.84
5150100067-265	COMPUTADORA	\$	12,178.84
5150100067-266	COMPUTADORA	\$	12,178.84
5150100067-267	COMPUTADORA	\$	12,178.84
5150100067-268	COMPUTADORA	\$	12,178.84
5150100067-269	COMPUTADORA	\$	12,178.84
5150100067-270	COMPUTADORA	\$	12,178.84
5150100067-271	COMPUTADORA	\$	12,178.84
5150100067-272	COMPUTADORA	\$	12,178.84
5150100067-273	COMPUTADORA	\$	12,178.84
5150100067-274	COMPUTADORA	\$	12,178.84
5150100067-275	COMPUTADORA	\$	12,178.84
5150100067-276	COMPUTADORA	\$	12,178.84
5150100067-277	COMPUTADORA	\$	12,178.84

5150100067-278	COMPUTADORA	\$	12,178.84
5150100067-279	COMPUTADORA	\$	12,178.84
5150100067-280	COMPUTADORA	\$	12,294.84
5150100067-281	COMPUTADORA	\$	12,294.84
5150100067-282	COMPUTADORA	\$	12,294.84
5150100067-283	COMPUTADORA	\$	12,294.84
5150100067-284	COMPUTADORA	\$	12,294.84
5150100067-380	COMPUTADORA	\$	13,887.52
5150100067-381	COMPUTADORA	\$	13,887.52
5150100067-382	COMPUTADORA	\$	13,887.52
5150100067-383	COMPUTADORA	\$	13,887.52
5150100067-384	COMPUTADORA	\$	13,887.52
5150100067-385	COMPUTADORA	\$	13,887.52
5150100067-386	COMPUTADORA	\$	13,887.52
5150100067-387	COMPUTADORA	\$	13,887.52
5150100067-388	COMPUTADORA	\$	13,887.52
5150100067-389	COMPUTADORA	\$	13,887.52
5150100067-390	COMPUTADORA	\$	13,887.52
5150100067-391	COMPUTADORA	\$	13,887.52
5150100067-392	COMPUTADORA	\$	13,887.52
5150100067-393	COMPUTADORA	\$	13,887.52
5150100067-394	COMPUTADORA	\$	13,887.52
5150100067-395	COMPUTADORA	\$	13,887.52
5150100067-396	COMPUTADORA	\$	13,887.52
5150100067-397	COMPUTADORA	\$	13,887.52
5150100067-398	COMPUTADORA	\$	13,887.52
5150100067-399	COMPUTADORA	\$	13,887.52
5150100067-400	COMPUTADORA	\$	13,887.52
5150100067-401	COMPUTADORA	\$	13,887.52
5150100067-402	COMPUTADORA	\$	13,887.52
5150100067-403	COMPUTADORA	\$	13,887.52
5150100067-404	COMPUTADORA	\$	13,887.52
5150100067-405	COMPUTADORA	\$	13,887.52
5150100067-406	COMPUTADORA	\$	13,887.52
5150100067-407	COMPUTADORA	\$	13,887.52
5150100067-408	COMPUTADORA	\$	13,887.52
5150100067-409	COMPUTADORA	\$	13,887.52
5150100067-410	COMPUTADORA	\$	13,887.52
5150100067-411	COMPUTADORA	\$	13,887.52
5150100067-412	COMPUTADORA	\$	13,887.52
5150100067-413	COMPUTADORA	\$	13,887.52
5150100067-414	COMPUTADORA	\$	13,887.52
5150100067-415	COMPUTADORA	\$	13,887.52
5150100067-416	COMPUTADORA	\$	13,887.52

5150100067-417	COMPUTADORA	\$	13,887.52
5150100067-418	COMPUTADORA	\$	13,887.52
5150100067-419	COMPUTADORA	\$	13,887.52
5150100067-420	COMPUTADORA	\$	13,887.52
5150100067-421	COMPUTADORA	\$	13,887.52
5150100067-422	COMPUTADORA	\$	13,887.52
5150100067-423	COMPUTADORA	\$	13,887.52
5150100067-424	COMPUTADORA	\$	13,887.52
5150100067-425	COMPUTADORA	\$	13,887.52
5150100067-426	COMPUTADORA	\$	13,887.52
5150100067-427	COMPUTADORA	\$	13,887.52
5150100067-428	COMPUTADORA	\$	13,887.52
5150100067-429	COMPUTADORA	\$	13,887.52
5150100067-430	COMPUTADORA	\$	13,887.52
5150100067-431	COMPUTADORA	\$	13,887.52
5150100067-432	COMPUTADORA	\$	13,887.52
5150100067-433	COMPUTADORA	\$	13,887.52
5150100067-434	COMPUTADORA	\$	13,887.52
5150100067-435	COMPUTADORA	\$	13,887.52
5150100067-436	COMPUTADORA	\$	13,887.52
5150100067-437	COMPUTADORA	\$	13,887.52
5150100067-438	COMPUTADORA	\$	13,887.52
5150100067-439	COMPUTADORA	\$	13,887.52
5150100067-440	COMPUTADORA	\$	13,887.52
5150100067-441	COMPUTADORA	\$	13,887.52
5150100067-442	COMPUTADORA	\$	13,887.52
5150100067-443	COMPUTADORA	\$	13,887.52
5150100067-444	COMPUTADORA	\$	13,887.52
5150100067-445	COMPUTADORA	\$	13,887.52
5150100067-446	COMPUTADORA	\$	13,887.52
5150100067-447	COMPUTADORA	\$	13,887.52
5150100067-448	COMPUTADORA	\$	13,887.52
5150100067-449	COMPUTADORA	\$	13,887.52
5150100067-450	COMPUTADORA	\$	13,887.52
5150100067-451	COMPUTADORA	\$	13,887.52
5150100067-452	COMPUTADORA	\$	13,887.52
5150100067-453	COMPUTADORA	\$	13,887.52
5150100067-454	COMPUTADORA	\$	13,887.52
5150100067-455	COMPUTADORA	\$	13,887.52
5150100067-456	COMPUTADORA	\$	13,887.52
5150100067-457	COMPUTADORA	\$	13,887.52
5150100067-458	COMPUTADORA	\$	13,887.52
5150100067-459	COMPUTADORA	\$	13,887.52
5150100067-460	COMPUTADORA	\$	13,887.52

5150100067-461	COMPUTADORA	\$	13,887.52
5150100067-462	COMPUTADORA	\$	13,887.52
5150100067-463	COMPUTADORA	\$	13,887.52
5150100067-464	COMPUTADORA	\$	13,887.52
5150100067-465	COMPUTADORA	\$	13,887.52
5150100067-466	COMPUTADORA	\$	13,887.52
5150100067-467	COMPUTADORA	\$	13,887.52
5150100067-468	COMPUTADORA	\$	13,887.52
5150100067-469	COMPUTADORA	\$	13,887.52
5150100067-470	COMPUTADORA	\$	13,887.52
5150100067-471	COMPUTADORA	\$	13,887.52
5150100067-472	COMPUTADORA	\$	13,887.52
5150100067-473	COMPUTADORA	\$	13,887.52
5150100067-474	COMPUTADORA	\$	13,887.52
5150100067-475	COMPUTADORA	\$	13,887.52
5150100067-476	COMPUTADORA	\$	13,887.52
5150100067-477	COMPUTADORA	\$	13,887.52
5150100067-478	COMPUTADORA	\$	13,887.52
5150100067-479	COMPUTADORA	\$	13,887.52
5150100067-480	COMPUTADORA	\$	13,887.52
5150100067-481	COMPUTADORA	\$	13,887.52
5150100067-482	COMPUTADORA	\$	13,887.52
5150100067-483	COMPUTADORA	\$	13,887.52
5150100067-484	COMPUTADORA	\$	13,887.52
5150100067-485	COMPUTADORA	\$	13,887.52
5150100067-486	COMPUTADORA	\$	13,887.52
5150100067-487	COMPUTADORA	\$	13,887.52
5150100067-488	COMPUTADORA	\$	13,887.52
5150100067-489	COMPUTADORA	\$	13,887.52
5150100067-490	COMPUTADORA	\$	13,887.52
5150100067-491	COMPUTADORA	\$	13,887.52
5150100067-492	COMPUTADORA	\$	13,887.52
5150100067-493	COMPUTADORA	\$	13,887.52
5150100067-494	COMPUTADORA	\$	13,887.52
5150100067-495	COMPUTADORA	\$	13,887.52
5150100067-496	COMPUTADORA	\$	13,887.52
5150100067-497	COMPUTADORA	\$	13,887.52
5150100067-498	COMPUTADORA	\$	13,887.52
5150100067-499	COMPUTADORA	\$	13,887.52
5150100067-500	COMPUTADORA	\$	14,142.72
5150100067-501	COMPUTADORA	\$	14,142.72
5150100067-502	COMPUTADORA	\$	14,142.72
5150100067-503	COMPUTADORA	\$	14,142.72
5150100067-504	COMPUTADORA	\$	14,142.72

5150100067-505	COMPUTADORA	\$	14,142.72
5150100067-506	COMPUTADORA	\$	14,142.72
5150100067-507	COMPUTADORA	\$	14,142.72
5150100067-508	COMPUTADORA	\$	14,142.72
5150100067-509	COMPUTADORA	\$	14,142.72
5150100067-661	COMPUTADORA	\$	22,040.00
5150100067-662	COMPUTADORA	\$	22,040.00
5150100067-663	COMPUTADORA	\$	22,040.00
5150100067-664	COMPUTADORA	\$	22,040.00
5150100067-665	COMPUTADORA	\$	22,040.00
5150100067-666	COMPUTADORA	\$	22,040.00
5150100067-667	COMPUTADORA	\$	22,040.00
5150100067-668	COMPUTADORA	\$	22,040.00
5150100067-669	COMPUTADORA	\$	22,040.00
5150100067-670	COMPUTADORA	\$	22,040.00
5150100067-671	COMPUTADORA	\$	22,040.00
5150100067-672	COMPUTADORA	\$	22,040.00
5150100067-673	COMPUTADORA	\$	22,040.00
5150100067-674	COMPUTADORA	\$	22,040.00
5150100067-675	COMPUTADORA	\$	22,040.00
5150100067-676	COMPUTADORA	\$	22,040.00
5150100067-677	COMPUTADORA	\$	22,040.00
5150100067-678	COMPUTADORA	\$	22,040.00
5150100067-679	COMPUTADORA	\$	22,040.00
5150100067-680	COMPUTADORA	\$	22,040.00
5150100067-681	COMPUTADORA	\$	22,040.00
5150100067-682	COMPUTADORA	\$	22,040.00
5150100067-683	COMPUTADORA	\$	22,040.00
5150100067-684	COMPUTADORA	\$	22,040.00
5150100067-685	COMPUTADORA	\$	22,040.00
5150100067-686	COMPUTADORA	\$	22,040.00
5150100067-687	COMPUTADORA	\$	22,040.00
5150100067-688	COMPUTADORA	\$	22,040.00
5150100067-689	COMPUTADORA	\$	22,040.00
5150100067-690	COMPUTADORA	\$	22,040.00
5150100067-657	COMPUTADORA	\$	20,784.23
5150100067-658	COMPUTADORA	\$	20,784.23
5150100067-660	COMPUTADORA	\$	20,784.23
5150100067-659	COMPUTADORA	\$	20,784.23
5150100067-612	COMPUTADORA	\$	24,968.18
5150100067-694	COMPUTADORA	\$	13,438.00
5150100067-695	COMPUTADORA	\$	13,438.00
5150100067-696	COMPUTADORA	\$	13,438.00
5150100067-697	COMPUTADORA	\$	13,438.00

5150100067-698	COMPUTADORA	\$	13,438.00
5150100067-699	COMPUTADORA	\$	13,438.00
5150100067-700	COMPUTADORA	\$	13,438.00
5150100067-701	COMPUTADORA	\$	13,438.00
5150100067-702	COMPUTADORA	\$	13,438.00
5150100067-703	COMPUTADORA	\$	13,438.00
5150100067-693	COMPUTADORA	\$	11,500.00
5150100067-691	COMPUTADORA	\$	25,400.00
5150100067-692	COMPUTADORA	\$	25,400.00
5150100066-42	COMPUTADORA PORTATIL	\$	23,999.98
5150100066-38	COMPUTADORA PORTATIL	\$	17,424.57
5150100066-39	COMPUTADORA PORTATIL	\$	17,424.57
5150100066-40	COMPUTADORA PORTATIL	\$	17,424.57
5150100066-41	COMPUTADORA PORTATIL	\$	30,000.00
5150100066-43	COMPUTADORA PORTATIL	\$	10,788.00
5150100066-34	COMPUTADORA PORTATIL	\$	14,755.20
5150100066-35	COMPUTADORA PORTATIL	\$	14,755.20
5150100066-36	COMPUTADORA PORTATIL	\$	14,755.20
5150100066-37	COMPUTADORA PORTATIL	\$	14,755.20
5150100066-5	COMPUTADORA PORTATIL	\$	10,434.20
5150100066-6	COMPUTADORA PORTATIL	\$	11,020.00
5150100066-7	COMPUTADORA PORTATIL	\$	11,020.00
5150100066-8	COMPUTADORA PORTATIL	\$	11,020.00
5150100066-9	COMPUTADORA PORTATIL	\$	11,020.00
5150100066-10	COMPUTADORA PORTATIL	\$	11,020.00
5150100066-11	COMPUTADORA PORTATIL	\$	11,020.00
5150100066-12	COMPUTADORA PORTATIL	\$	11,020.00
5150100066-13	COMPUTADORA PORTATIL	\$	11,298.40
5150100066-14	COMPUTADORA PORTATIL	\$	11,298.40
5150100066-15	COMPUTADORA PORTATIL	\$	11,298.40
5150100066-16	COMPUTADORA PORTATIL	\$	11,298.40
5150100066-17	COMPUTADORA PORTATIL	\$	11,298.40
5150100066-18	COMPUTADORA PORTATIL	\$	11,298.40
5150100066-32	COMPUTADORA PORTATIL	\$	29,081.20
5150100066-33	COMPUTADORA PORTATIL	\$	29,081.20
5150100066-21	COMPUTADORA PORTATIL	\$	15,979.00
5150100066-22	COMPUTADORA PORTATIL	\$	15,979.01
5150100066-24	COMPUTADORA PORTATIL	\$	17,691.60
5150100066-25	COMPUTADORA PORTATIL	\$	17,691.60
5150100066-27	COMPUTADORA PORTATIL	\$	17,691.60
5150100066-28	COMPUTADORA PORTATIL	\$	17,691.60
5150100066-29	COMPUTADORA PORTATIL	\$	17,691.60
5150100066-30	COMPUTADORA PORTATIL	\$	17,691.60
5150100066-31	COMPUTADORA PORTATIL	\$	17,691.60

5150100066-1	COMPUTADORA PORTATIL	\$	1.00
5150100066-3	COMPUTADORA PORTATIL	\$	1.00
5150100066-4	COMPUTADORA PORTATIL	\$	1.00
5150100017-5	CONCENTRADORES	\$	1.00
5150100017-2	CONCENTRADORES	\$	1.00
5150100017-3	CONCENTRADORES	\$	1.00
5150100017-1	CONCENTRADORES	\$	1.00
5150100017-4	CONCENTRADORES	\$	1.00
5150100018-10	CONTROLADORES (COMPUTACION)	\$	100,000.00
5150100018-4	CONTROLADORES (COMPUTACION)	\$	19,952.00
5150100018-5	CONTROLADORES (COMPUTACION)	\$	19,952.00
5150100018-6	CONTROLADORES (COMPUTACION)	\$	19,952.00
5150100018-7	CONTROLADORES (COMPUTACION)	\$	19,952.00
5150100018-8	CONTROLADORES (COMPUTACION)	\$	19,952.00
5150100018-9	CONTROLADORES (COMPUTACION)	\$	19,952.00
5150100018-3	CONTROLADORES (COMPUTACION)	\$	9,732.40
5150100025-69	DIGITALIZADORES (TABLERO)	\$	76,320.50
5150100025-70	DIGITALIZADORES (TABLERO)	\$	14,449.00
5150100025-68	DIGITALIZADORES (TABLERO)	\$	98,000.00
5150100025-47	DIGITALIZADORES (TABLERO)	\$	37,910.25
5150100025-48	DIGITALIZADORES (TABLERO)	\$	37,910.25
5150100025-49	DIGITALIZADORES (TABLERO)	\$	37,910.25
5150100025-50	DIGITALIZADORES (TABLERO)	\$	37,910.25
5150100025-51	DIGITALIZADORES (TABLERO)	\$	37,910.25
5150100025-52	DIGITALIZADORES (TABLERO)	\$	37,910.25
5150100025-53	DIGITALIZADORES (TABLERO)	\$	37,910.25
5150100025-54	DIGITALIZADORES (TABLERO)	\$	37,910.25
5150100025-55	DIGITALIZADORES (TABLERO)	\$	37,910.25
5150100025-56	DIGITALIZADORES (TABLERO)	\$	37,910.25
5150100025-57	DIGITALIZADORES (TABLERO)	\$	37,910.25
5150100025-58	DIGITALIZADORES (TABLERO)	\$	37,910.25
5150100025-59	DIGITALIZADORES (TABLERO)	\$	37,910.25
5150100025-60	DIGITALIZADORES (TABLERO)	\$	37,910.25
5150100025-61	DIGITALIZADORES (TABLERO)	\$	37,910.25
5150100025-62	DIGITALIZADORES (TABLERO)	\$	37,910.25
5150100025-63	DIGITALIZADORES (TABLERO)	\$	37,910.25
5150100025-64	DIGITALIZADORES (TABLERO)	\$	37,910.25
5150100025-65	DIGITALIZADORES (TABLERO)	\$	37,910.25
5150100025-66	DIGITALIZADORES (TABLERO)	\$	37,910.25
5150100025-3	DIGITALIZADORES (TABLERO)	\$	10.00

5150100025-5	DIGITALIZADORES (TABLERO)	\$	10.00
5150100025-6	DIGITALIZADORES (TABLERO)	\$	10.00
5150100025-7	DIGITALIZADORES (TABLERO)	\$	6,974.50
5150100025-8	DIGITALIZADORES (TABLERO)	\$	6,974.50
5150100025-9	DIGITALIZADORES (TABLERO)	\$	6,974.50
5150100025-10	DIGITALIZADORES (TABLERO)	\$	6,974.50
5150100025-11	DIGITALIZADORES (TABLERO)	\$	6,974.50
5150100025-12	DIGITALIZADORES (TABLERO)	\$	6,974.50
5150100025-13	DIGITALIZADORES (TABLERO)	\$	6,974.50
5150100025-14	DIGITALIZADORES (TABLERO)	\$	6,974.50
5150100025-15	DIGITALIZADORES (TABLERO)	\$	6,974.50
5150100025-16	DIGITALIZADORES (TABLERO)	\$	6,974.50
5150100025-17	DIGITALIZADORES (TABLERO)	\$	6,974.50
5150100025-18	DIGITALIZADORES (TABLERO)	\$	6,974.50
5150100025-19	DIGITALIZADORES (TABLERO)	\$	6,974.50
5150100025-20	DIGITALIZADORES (TABLERO)	\$	6,974.50
5150100025-21	DIGITALIZADORES (TABLERO)	\$	6,974.50
5150100025-22	DIGITALIZADORES (TABLERO)	\$	6,974.50
5150100025-23	DIGITALIZADORES (TABLERO)	\$	6,974.50
5150100025-24	DIGITALIZADORES (TABLERO)	\$	6,974.50
5150100025-25	DIGITALIZADORES (TABLERO)	\$	6,974.50
5150100025-26	DIGITALIZADORES (TABLERO)	\$	6,974.50
5150100025-27	DIGITALIZADORES (TABLERO)	\$	6,974.50
5150100025-28	DIGITALIZADORES (TABLERO)	\$	6,974.50
5150100025-29	DIGITALIZADORES (TABLERO)	\$	6,974.50
5150100025-30	DIGITALIZADORES (TABLERO)	\$	6,974.50
5150100025-31	DIGITALIZADORES (TABLERO)	\$	6,974.50
5150100025-32	DIGITALIZADORES (TABLERO)	\$	6,974.50
5150100025-33	DIGITALIZADORES (TABLERO)	\$	6,974.50
5150100025-34	DIGITALIZADORES (TABLERO)	\$	6,974.50
5150100025-35	DIGITALIZADORES (TABLERO)	\$	6,974.50
5150100025-36	DIGITALIZADORES (TABLERO)	\$	6,974.50
5150100025-37	DIGITALIZADORES (TABLERO)	\$	6,974.50
5150100025-38	DIGITALIZADORES (TABLERO)	\$	6,974.50
5150100025-39	DIGITALIZADORES (TABLERO)	\$	6,974.50
5150100025-40	DIGITALIZADORES (TABLERO)	\$	6,974.50
5150100025-41	DIGITALIZADORES (TABLERO)	\$	6,974.50
5150100025-42	DIGITALIZADORES (TABLERO)	\$	6,974.50
5150100025-43	DIGITALIZADORES (TABLERO)	\$	6,974.50
5150100025-44	DIGITALIZADORES (TABLERO)	\$	6,974.50
5150100025-45	DIGITALIZADORES (TABLERO)	\$	6,974.50
5150100025-46	DIGITALIZADORES (TABLERO)	\$	6,974.50
5150100025-75	DIGITALIZADORES (TABLERO)	\$	76,320.50
5150100025-76	DIGITALIZADORES (TABLERO)	\$	14,449.00

5150100025-73	DIGITALIZADORES (TABLERO)	\$	76,320.50
5150100025-74	DIGITALIZADORES (TABLERO)	\$	14,449.00
5150100025-71	DIGITALIZADORES (TABLERO)	\$	76,320.50
5150100025-72	DIGITALIZADORES (TABLERO)	\$	14,449.00
5150100001-11	ENTRENADOR EN ELECTRONICA ANALOGICA Y DIGITAL (EQ.P/CONOC. FUNC. CIRC. DIG.)	\$	299,280.00
5150100001-12	ENTRENADOR EN ELECTRONICA ANALOGICA Y DIGITAL (EQ.P/CONOC. FUNC. CIRC. DIG.)	\$	349,160.00
5150100001-13	ENTRENADOR EN ELECTRONICA ANALOGICA Y DIGITAL (EQ.P/CONOC. FUNC. CIRC. DIG.)	\$	26,536.16
5150100001-14	ENTRENADOR EN ELECTRONICA ANALOGICA Y DIGITAL (EQ.P/CONOC. FUNC. CIRC. DIG.)	\$	26,536.16
5150100001-15	ENTRENADOR EN ELECTRONICA ANALOGICA Y DIGITAL (EQ.P/CONOC. FUNC. CIRC. DIG.)	\$	26,536.16
5150100001-16	ENTRENADOR EN ELECTRONICA ANALOGICA Y DIGITAL (EQ.P/CONOC. FUNC. CIRC. DIG.)	\$	26,536.16
5150100001-17	ENTRENADOR EN ELECTRONICA ANALOGICA Y DIGITAL (EQ.P/CONOC. FUNC. CIRC. DIG.)	\$	26,536.16
5150100001-18	ENTRENADOR EN ELECTRONICA ANALOGICA Y DIGITAL (EQ.P/CONOC. FUNC. CIRC. DIG.)	\$	26,536.16
5150100001-2	ENTRENADOR EN ELECTRONICA ANALOGICA Y DIGITAL (EQ.P/CONOC. FUNC. CIRC. DIG.)	\$	4,483.85
5150100001-3	ENTRENADOR EN ELECTRONICA ANALOGICA Y DIGITAL (EQ.P/CONOC. FUNC. CIRC. DIG.)	\$	4,483.85
5150100001-4	ENTRENADOR EN ELECTRONICA ANALOGICA Y DIGITAL (EQ.P/CONOC. FUNC. CIRC. DIG.)	\$	4,483.85
5150100001-5	ENTRENADOR EN ELECTRONICA ANALOGICA Y DIGITAL (EQ.P/CONOC. FUNC. CIRC. DIG.)	\$	4,483.85
5150100001-6	ENTRENADOR EN ELECTRONICA ANALOGICA Y DIGITAL (EQ.P/CONOC. FUNC. CIRC. DIG.)	\$	9,073.50
5150100001-7	ENTRENADOR EN ELECTRONICA ANALOGICA Y DIGITAL (EQ.P/CONOC. FUNC. CIRC. DIG.)	\$	9,073.50
5150100001-8	ENTRENADOR EN ELECTRONICA ANALOGICA Y DIGITAL (EQ.P/CONOC. FUNC. CIRC. DIG.)	\$	9,073.50
5150100001-9	ENTRENADOR EN ELECTRONICA ANALOGICA Y DIGITAL (EQ.P/CONOC. FUNC. CIRC. DIG.)	\$	9,073.50
5150100001-10	ENTRENADOR EN ELECTRONICA ANALOGICA Y DIGITAL (EQ.P/CONOC. FUNC. CIRC. DIG.)	\$	9,073.50

5150100033-1	EQUIPO MULTIFUNCIONAL (IMPRIME, FAXEA, ESCANEA Y FOTOCOPIA)	\$	5,499.00
5150100035-1	EQUIPO PARA CREDENCIALIZACION (IMPRESORA, CAMARA, TRIPIE, DIGITALIZADORES, KIT DE LIMPIEZA)	\$	7,424.00
5150100040-5	IMPRESORA	\$	6,954.20
5150100040-4	IMPRESORA	\$	5,644.43
5150100040-2	IMPRESORA	\$	4,600.00
5150100040-3	IMPRESORA	\$	4,600.00
5150100040-1	IMPRESORA	\$	2,915.00
5150100040-10	IMPRESORA	\$	43,634.45
5150100040-9	IMPRESORA	\$	33,315.20
5150100040-7	IMPRESORA	\$	12,177.87
5150100040-6	IMPRESORA	\$	8,339.47
5150100040-8	IMPRESORA	\$	13,436.76
5150100040-13	IMPRESORA	\$	13,200.00
5150100040-11	IMPRESORA	\$	9,339.74
5150100040-12	IMPRESORA	\$	9,339.74
5150100049-1	INTERFASES O ACOPLADORES	\$	39,979.35
5150100004-1	LECTOR DE CODIGO DE BARRAS (TERMINAL PORTATIL)	\$	17,318.73
5150100069-2	MONITOR	\$	7,906.25
5150100069-3	MONITOR	\$	7,906.25
5150100069-4	MONITOR	\$	7,906.25
5150100069-1	MONITOR	\$	1.00
5150100069-5	MONITOR	\$	9,575.00
5150100069-6	MONITOR	\$	9,575.00
5150100069-7	MONITOR	\$	9,575.00
5150100069-8	MONITOR	\$	9,575.00
5150100069-9	MONITOR	\$	25,269.99
5150100069-10	MONITOR	\$	25,269.99
5150100069-11	MONITOR	\$	25,269.99
5150100069-12	MONITOR	\$	25,269.99
5150100069-13	MONITOR	\$	25,269.99
5150100069-14	MONITOR	\$	25,270.00
5150100069-15	MONITOR	\$	25,270.00
5150100069-16	MONITOR	\$	25,270.00
5150100069-17	MONITOR	\$	25,270.00
5150100069-18	MONITOR	\$	25,270.00
5150100071-3	NO-BREAK	\$	9,256.80
5150100071-2	NO-BREAK	\$	9,256.80
5150100076-1	RACK	\$	1.00
5150100076-2	RACK	\$	35,588.80
5150100077-14	RUTEADOR	\$	8,760.32

5150100077-11	RUTEADOR	\$	5,022.80
5150100077-12	RUTEADOR	\$	6,056.42
5150100077-13	RUTEADOR	\$	6,056.42
5150100077-7	RUTEADOR	\$	20,704.84
5150100077-8	RUTEADOR	\$	20,704.84
5150100077-9	RUTEADOR	\$	20,704.84
5150100077-10	RUTEADOR	\$	20,704.84
5150100077-2	RUTEADOR	\$	6,402.04
5150100077-3	RUTEADOR	\$	6,728.00
5150100077-4	RUTEADOR	\$	6,728.00
5150100077-5	RUTEADOR	\$	6,728.00
5150100077-6	RUTEADOR	\$	6,728.00
5150100077-1	RUTEADOR	\$	6,311.34
5150100078-2	SCANNER	\$	3,400.00
5150100082-1	SERVIDOR DE RED	\$	1.00
5150100082-2	SERVIDOR DE RED	\$	1.00
5150100082-3	SERVIDOR DE RED	\$	1.00
5150100082-5	SERVIDOR DE RED	\$	34,259.44
5150100082-6	SERVIDOR DE RED	\$	105,612.55
5150100082-7	SERVIDOR DE RED	\$	15,216.88
5150100085-33	SWITCH PARA REDES (EQUIPO DE CONECTIVIDAD)	\$	10,130.45
5150100085-35	SWITCH PARA REDES (EQUIPO DE CONECTIVIDAD)	\$	13,043.48
5150100085-36	SWITCH PARA REDES (EQUIPO DE CONECTIVIDAD)	\$	13,043.48
5150100085-37	SWITCH PARA REDES (EQUIPO DE CONECTIVIDAD)	\$	13,043.48
5150100085-38	SWITCH PARA REDES (EQUIPO DE CONECTIVIDAD)	\$	13,043.48
5150100085-39	SWITCH PARA REDES (EQUIPO DE CONECTIVIDAD)	\$	13,043.48
5150100085-34	SWITCH PARA REDES (EQUIPO DE CONECTIVIDAD)	\$	11,751.21
5150100085-40	SWITCH PARA REDES (EQUIPO DE CONECTIVIDAD)	\$	15,000.00
5150100085-1	SWITCH PARA REDES (EQUIPO DE CONECTIVIDAD)	\$	1.00
5150100085-2	SWITCH PARA REDES (EQUIPO DE CONECTIVIDAD)	\$	1.00
5150100085-9	SWITCH PARA REDES (EQUIPO DE CONECTIVIDAD)	\$	1.00
5150100085-4	SWITCH PARA REDES (EQUIPO DE CONECTIVIDAD)	\$	1.00
5150100085-5	SWITCH PARA REDES (EQUIPO DE CONECTIVIDAD)	\$	1.00
5150100085-6	SWITCH PARA REDES (EQUIPO DE CONECTIVIDAD)	\$	1.00
5150100085-7	SWITCH PARA REDES (EQUIPO DE CONECTIVIDAD)	\$	1.00

5150100085-8	SWITCH PARA REDES (EQUIPO DE CONECTIVIDAD)	\$	1.00
5150100085-22	SWITCH PARA REDES (EQUIPO DE CONECTIVIDAD)	\$	3,999.89
5150100085-10	SWITCH PARA REDES (EQUIPO DE CONECTIVIDAD)	\$	1.00
5150100085-11	SWITCH PARA REDES (EQUIPO DE CONECTIVIDAD)	\$	1.00
5150100085-12	SWITCH PARA REDES (EQUIPO DE CONECTIVIDAD)	\$	1.00
5150100085-13	SWITCH PARA REDES (EQUIPO DE CONECTIVIDAD)	\$	1.00
5150100085-14	SWITCH PARA REDES (EQUIPO DE CONECTIVIDAD)	\$	1.00
5150100085-15	SWITCH PARA REDES (EQUIPO DE CONECTIVIDAD)	\$	1.00
5150100085-16	SWITCH PARA REDES (EQUIPO DE CONECTIVIDAD)	\$	1.00
5150100085-17	SWITCH PARA REDES (EQUIPO DE CONECTIVIDAD)	\$	1.00
5150100085-18	SWITCH PARA REDES (EQUIPO DE CONECTIVIDAD)	\$	1.00
5150100085-19	SWITCH PARA REDES (EQUIPO DE CONECTIVIDAD)	\$	1.00
5150100085-20	SWITCH PARA REDES (EQUIPO DE CONECTIVIDAD)	\$	1.00
5150100085-21	SWITCH PARA REDES (EQUIPO DE CONECTIVIDAD)	\$	1.00
5150100085-23	SWITCH PARA REDES (EQUIPO DE CONECTIVIDAD)	\$	4,823.86
5150100085-24	SWITCH PARA REDES (EQUIPO DE CONECTIVIDAD)	\$	4,823.86
5150100085-25	SWITCH PARA REDES (EQUIPO DE CONECTIVIDAD)	\$	4,845.12
5150100085-26	SWITCH PARA REDES (EQUIPO DE CONECTIVIDAD)	\$	4,988.00
5150100085-27	SWITCH PARA REDES (EQUIPO DE CONECTIVIDAD)	\$	4,988.00
5150100085-28	SWITCH PARA REDES (EQUIPO DE CONECTIVIDAD)	\$	5,094.72
5150100085-29	SWITCH PARA REDES (EQUIPO DE CONECTIVIDAD)	\$	5,094.72
5150100085-30	SWITCH PARA REDES (EQUIPO DE CONECTIVIDAD)	\$	5,094.72
5150100085-31	SWITCH PARA REDES (EQUIPO DE CONECTIVIDAD)	\$	5,094.72
5150100085-32	SWITCH PARA REDES (EQUIPO DE CONECTIVIDAD)	\$	5,094.72
5150100085-41	SWITCH PARA REDES (EQUIPO DE CONECTIVIDAD)	\$	4,800.00
5150100087-1	TABLETA DIGITALIZADORA	\$	10,005.00
5150100087-2	TABLETA DIGITALIZADORA	\$	10,005.00
5150100093-13	UNIDAD CENTRAL DE PROCESO (CPU)	\$	22,910.00
5150100093-1	UNIDAD CENTRAL DE PROCESO (CPU)	\$	1.00

5150100093-4	UNIDAD CENTRAL DE PROCESO (CPU)	\$	1.00
5150100093-5	UNIDAD CENTRAL DE PROCESO (CPU)	\$	1.00
5150100093-10	UNIDAD CENTRAL DE PROCESO (CPU)	\$	1.00
5150100093-15	UNIDAD CENTRAL DE PROCESO (CPU)	\$	16,200.00
5150100093-16	UNIDAD CENTRAL DE PROCESO (CPU)	\$	17,500.00
5150100105-33	VIDEO-PROYECTOR MULTIMEDIA (CAÑON)	\$	63,220.00
5150100105-3	VIDEO-PROYECTOR MULTIMEDIA (CAÑON)	\$	1.00
5150100105-6	VIDEO-PROYECTOR MULTIMEDIA (CAÑON)	\$	1.00
5150100105-8	VIDEO-PROYECTOR MULTIMEDIA (CAÑON)	\$	1.00
5150100105-9	VIDEO-PROYECTOR MULTIMEDIA (CAÑON)	\$	1.00
5150100105-10	VIDEO-PROYECTOR MULTIMEDIA (CAÑON)	\$	6,378.84
5150100105-11	VIDEO-PROYECTOR MULTIMEDIA (CAÑON)	\$	6,378.84
5150100105-12	VIDEO-PROYECTOR MULTIMEDIA (CAÑON)	\$	6,378.84
5150100105-14	VIDEO-PROYECTOR MULTIMEDIA (CAÑON)	\$	6,378.84
5150100105-15	VIDEO-PROYECTOR MULTIMEDIA (CAÑON)	\$	6,378.84
5150100105-16	VIDEO-PROYECTOR MULTIMEDIA (CAÑON)	\$	6,378.84
5150100105-17	VIDEO-PROYECTOR MULTIMEDIA (CAÑON)	\$	6,378.84
5150100105-18	VIDEO-PROYECTOR MULTIMEDIA (CAÑON)	\$	6,378.84
5150100105-27	VIDEO-PROYECTOR MULTIMEDIA (CAÑON)	\$	13,570.00
5150100105-28	VIDEO-PROYECTOR MULTIMEDIA (CAÑON)	\$	13,570.00
5150100105-29	VIDEO-PROYECTOR MULTIMEDIA (CAÑON)	\$	13,570.00
5150100105-30	VIDEO-PROYECTOR MULTIMEDIA (CAÑON)	\$	13,570.00
5150100105-31	VIDEO-PROYECTOR MULTIMEDIA (CAÑON)	\$	13,570.00
5150100105-25	VIDEO-PROYECTOR MULTIMEDIA (CAÑON)	\$	11,204.19
5150100105-26	VIDEO-PROYECTOR MULTIMEDIA (CAÑON)	\$	11,204.19
5150100105-24	VIDEO-PROYECTOR MULTIMEDIA (CAÑON)	\$	10,752.19
5150100105-19	VIDEO-PROYECTOR MULTIMEDIA (CAÑON)	\$	10,567.60
5150100105-20	VIDEO-PROYECTOR MULTIMEDIA (CAÑON)	\$	10,567.60

5150100105-21	VIDEO-PROYECTOR MULTIMEDIA (CAÑON)	\$	10,567.60
5150100105-22	VIDEO-PROYECTOR MULTIMEDIA (CAÑON)	\$	10,567.60
5150100105-23	VIDEO-PROYECTOR MULTIMEDIA (CAÑON)	\$	10,567.60
5190100068-1	ABACO COLOCAR BOLAS SORTEO	\$	60,322.76
5190100103-108	ACONDICIONADOR AIRE	\$	60,322.76
5190100103-109	ACONDICIONADOR AIRE	\$	60,322.76
5190100103-110	ACONDICIONADOR AIRE	\$	60,322.76
5190100103-111	ACONDICIONADOR AIRE	\$	60,322.76
5190100103-112	ACONDICIONADOR AIRE	\$	60,322.76
5190100103-113	ACONDICIONADOR AIRE	\$	60,322.76
5190100103-114	ACONDICIONADOR AIRE	\$	60,322.76
5190100103-115	ACONDICIONADOR AIRE	\$	60,322.76
5190100103-116	ACONDICIONADOR AIRE	\$	60,322.76
5190100103-117	ACONDICIONADOR AIRE	\$	60,322.76
5190100103-118	ACONDICIONADOR AIRE	\$	60,322.76
5190100103-101	ACONDICIONADOR AIRE	\$	14,355.00
5190100103-102	ACONDICIONADOR AIRE	\$	60,322.76
5190100103-103	ACONDICIONADOR AIRE	\$	60,322.76
5190100103-104	ACONDICIONADOR AIRE	\$	60,322.76
5190100103-105	ACONDICIONADOR AIRE	\$	60,322.76
5190100103-106	ACONDICIONADOR AIRE	\$	60,322.76
5190100103-107	ACONDICIONADOR AIRE	\$	60,322.76
5190100103-119	ACONDICIONADOR AIRE	\$	71,746.51
5190100103-120	ACONDICIONADOR AIRE	\$	71,746.51
5190100103-121	ACONDICIONADOR AIRE	\$	84,388.04
5190100103-122	ACONDICIONADOR AIRE	\$	84,388.04
5190100103-123	ACONDICIONADOR AIRE	\$	205,320.00
5190100103-124	ACONDICIONADOR AIRE	\$	205,320.00
5190100103-99	ACONDICIONADOR AIRE	\$	14,569.60
5190100103-100	ACONDICIONADOR AIRE	\$	14,569.60
5190100103-1	ACONDICIONADOR AIRE	\$	1.00
5190100103-2	ACONDICIONADOR AIRE	\$	1.00
5190100103-3	ACONDICIONADOR AIRE	\$	1.00
5190100103-4	ACONDICIONADOR AIRE	\$	1.00
5190100103-5	ACONDICIONADOR AIRE	\$	1.00
5190100103-6	ACONDICIONADOR AIRE	\$	1.00
5190100103-7	ACONDICIONADOR AIRE	\$	1.00
5190100103-8	ACONDICIONADOR AIRE	\$	1.00
5190100103-9	ACONDICIONADOR AIRE	\$	1.00
5190100103-10	ACONDICIONADOR AIRE	\$	1.00
5190100103-11	ACONDICIONADOR AIRE	\$	1.00
5190100103-12	ACONDICIONADOR AIRE	\$	1.00

5190100103-13	ACONDICIONADOR AIRE	\$	1.00
5190100103-14	ACONDICIONADOR AIRE	\$	1.00
5190100103-15	ACONDICIONADOR AIRE	\$	1.00
5190100103-16	ACONDICIONADOR AIRE	\$	1.00
5190100103-17	ACONDICIONADOR AIRE	\$	1.00
5190100103-18	ACONDICIONADOR AIRE	\$	1.00
5190100103-19	ACONDICIONADOR AIRE	\$	1.00
5190100103-20	ACONDICIONADOR AIRE	\$	1.00
5190100103-21	ACONDICIONADOR AIRE	\$	1.00
5190100103-22	ACONDICIONADOR AIRE	\$	1.00
5190100103-23	ACONDICIONADOR AIRE	\$	1.00
5190100103-24	ACONDICIONADOR AIRE	\$	1.00
5190100103-25	ACONDICIONADOR AIRE	\$	1.00
5190100103-26	ACONDICIONADOR AIRE	\$	1.00
5190100103-42	ACONDICIONADOR AIRE	\$	4,466.00
5190100103-43	ACONDICIONADOR AIRE	\$	4,466.00
5190100103-27	ACONDICIONADOR AIRE	\$	1.00
5190100103-28	ACONDICIONADOR AIRE	\$	1.00
5190100103-29	ACONDICIONADOR AIRE	\$	1.00
5190100103-31	ACONDICIONADOR AIRE	\$	1.00
5190100103-32	ACONDICIONADOR AIRE	\$	1.00
5190100103-33	ACONDICIONADOR AIRE	\$	1.00
5190100103-34	ACONDICIONADOR AIRE	\$	1.00
5190100103-35	ACONDICIONADOR AIRE	\$	1.00
5190100103-36	ACONDICIONADOR AIRE	\$	1.00
5190100103-37	ACONDICIONADOR AIRE	\$	1.00
5190100103-38	ACONDICIONADOR AIRE	\$	1.00
5190100103-40	ACONDICIONADOR AIRE	\$	1.00
5190100103-41	ACONDICIONADOR AIRE	\$	10.00
5190100103-44	ACONDICIONADOR AIRE	\$	6,200.00
5190100103-45	ACONDICIONADOR AIRE	\$	6,200.00
5190100103-46	ACONDICIONADOR AIRE	\$	6,400.00
5190100103-48	ACONDICIONADOR AIRE	\$	6,400.00
5190100103-49	ACONDICIONADOR AIRE	\$	6,400.00
5190100103-50	ACONDICIONADOR AIRE	\$	6,400.00
5190100103-51	ACONDICIONADOR AIRE	\$	6,400.00
5190100103-52	ACONDICIONADOR AIRE	\$	6,844.00
5190100103-53	ACONDICIONADOR AIRE	\$	7,100.00
5190100103-54	ACONDICIONADOR AIRE	\$	7,100.00
5190100103-55	ACONDICIONADOR AIRE	\$	7,100.00
5190100103-56	ACONDICIONADOR AIRE	\$	7,315.00
5190100103-57	ACONDICIONADOR AIRE	\$	7,315.00
5190100103-58	ACONDICIONADOR AIRE	\$	7,315.00
5190100103-59	ACONDICIONADOR AIRE	\$	7,315.00

5190100103-60	ACONDICIONADOR AIRE	\$	7,315.00
5190100103-61	ACONDICIONADOR AIRE	\$	7,315.00
5190100103-62	ACONDICIONADOR AIRE	\$	7,315.00
5190100103-63	ACONDICIONADOR AIRE	\$	7,315.00
5190100103-64	ACONDICIONADOR AIRE	\$	7,315.00
5190100103-65	ACONDICIONADOR AIRE	\$	7,315.00
5190100103-81	ACONDICIONADOR AIRE	\$	7,800.00
5190100103-82	ACONDICIONADOR AIRE	\$	7,800.00
5190100103-83	ACONDICIONADOR AIRE	\$	7,800.00
5190100103-84	ACONDICIONADOR AIRE	\$	7,800.00
5190100103-85	ACONDICIONADOR AIRE	\$	7,800.00
5190100103-86	ACONDICIONADOR AIRE	\$	7,800.00
5190100103-87	ACONDICIONADOR AIRE	\$	7,800.00
5190100103-88	ACONDICIONADOR AIRE	\$	7,800.00
5190100103-89	ACONDICIONADOR AIRE	\$	7,800.00
5190100103-90	ACONDICIONADOR AIRE	\$	7,800.00
5190100103-91	ACONDICIONADOR AIRE	\$	7,800.00
5190100103-92	ACONDICIONADOR AIRE	\$	7,800.00
5190100103-67	ACONDICIONADOR AIRE	\$	7,650.00
5190100103-68	ACONDICIONADOR AIRE	\$	7,650.00
5190100103-69	ACONDICIONADOR AIRE	\$	7,650.00
5190100103-70	ACONDICIONADOR AIRE	\$	7,650.00
5190100103-71	ACONDICIONADOR AIRE	\$	7,650.00
5190100103-72	ACONDICIONADOR AIRE	\$	7,650.00
5190100103-73	ACONDICIONADOR AIRE	\$	7,650.00
5190100103-74	ACONDICIONADOR AIRE	\$	7,650.00
5190100103-75	ACONDICIONADOR AIRE	\$	7,650.00
5190100103-76	ACONDICIONADOR AIRE	\$	7,650.00
5190100103-77	ACONDICIONADOR AIRE	\$	7,650.00
5190100103-94	ACONDICIONADOR AIRE	\$	131,544.00
5190100103-95	ACONDICIONADOR AIRE	\$	131,544.00
5190100103-96	ACONDICIONADOR AIRE	\$	463,887.48
5190100103-97	ACONDICIONADOR AIRE	\$	463,887.48
5190100103-98	ACONDICIONADOR AIRE	\$	463,887.48
5190100076-1	BARRA SERVICIO	\$	37,550.00
5190100145-1	CARRO RECOGEDOR LOZA Y CHAROLAS	\$	3,245.00
5190100166-2	ENFRIADOR Y CALENTADOR DE AGUA	\$	3,422.01
5190100166-3	ENFRIADOR Y CALENTADOR DE AGUA	\$	3,619.00
5190100166-1	ENFRIADOR Y CALENTADOR DE AGUA	\$	1.00
5190100277-18	EQUIPO DE ADMINISTRACION	\$	6,149.00
5190100277-19	EQUIPO DE ADMINISTRACION	\$	6,325.00
5190100277-20	EQUIPO DE ADMINISTRACION	\$	6,715.00

5190100277-21	EQUIPO DE ADMINISTRACION	\$	7,475.00
5190100277-26	EQUIPO DE ADMINISTRACION	\$	8,375.00
5190100277-27	EQUIPO DE ADMINISTRACION	\$	9,049.00
5190100277-28	EQUIPO DE ADMINISTRACION	\$	9,860.00
5190100277-29	EQUIPO DE ADMINISTRACION	\$	13,373.64
5190100277-22	EQUIPO DE ADMINISTRACION	\$	7,722.00
5190100277-23	EQUIPO DE ADMINISTRACION	\$	7,722.00
5190100277-24	EQUIPO DE ADMINISTRACION	\$	7,743.25
5190100277-25	EQUIPO DE ADMINISTRACION	\$	7,743.25
5190100277-17	EQUIPO DE ADMINISTRACION	\$	4,003.00
5190100277-13	EQUIPO DE ADMINISTRACION	\$	3,299.00
5190100277-14	EQUIPO DE ADMINISTRACION	\$	3,317.60
5190100277-15	EQUIPO DE ADMINISTRACION	\$	3,317.60
5190100277-16	EQUIPO DE ADMINISTRACION	\$	3,317.60
5190100277-1	EQUIPO DE ADMINISTRACION	\$	1.00
5190100277-2	EQUIPO DE ADMINISTRACION	\$	3,074.00
5190100277-3	EQUIPO DE ADMINISTRACION	\$	3,074.00
5190100277-4	EQUIPO DE ADMINISTRACION	\$	3,074.00
5190100277-5	EQUIPO DE ADMINISTRACION	\$	3,074.00
5190100277-6	EQUIPO DE ADMINISTRACION	\$	3,074.00
5190100277-7	EQUIPO DE ADMINISTRACION	\$	3,074.00
5190100277-8	EQUIPO DE ADMINISTRACION	\$	3,074.00
5190100277-9	EQUIPO DE ADMINISTRACION	\$	3,074.00
5190100277-10	EQUIPO DE ADMINISTRACION	\$	3,074.00
5190100277-11	EQUIPO DE ADMINISTRACION	\$	3,074.00
5190100277-12	EQUIPO DE ADMINISTRACION	\$	3,099.00
5190100173-1	ESTUFA COCINA (GAS O ELECTRICA)	\$	28,600.00
5190100177-1	EXTRACTOR AIRE	\$	3,325.85
5190100183-1	HORNO COCINA (GAS O ELECTRICO)	\$	1.00
5190100183-2	HORNO COCINA (GAS O ELECTRICO)	\$	78,753.15
5190100207-1	MAQUINA ENFRIADORA PARA BEBIDAS	\$	1.00
5190100207-3	MAQUINA ENFRIADORA PARA BEBIDAS	\$	1.00
5190100207-4	MAQUINA ENFRIADORA PARA BEBIDAS	\$	5,498.40
5190100097-1	RACKS	\$	3,582.00
5190100249-1	RELOJ CHECADOR	\$	4,434.45
5190100249-2	RELOJ CHECADOR	\$	4,434.45
5190100249-3	RELOJ CHECADOR	\$	4,434.45
5190100249-4	RELOJ CHECADOR	\$	26,680.00
5190100249-5	RELOJ CHECADOR	\$	26,680.00
5190100249-6	RELOJ CHECADOR	\$	26,680.00
5190100097-2	RACKS	\$	12,995.63

5190100097-3	RACKS	\$	16,854.85
5210100002-1	AMPLIFICADOR PROYECTOR	\$	11,580.02
5210100006-1	CONSOLA	\$	1.00
5210100006-2	CONSOLA	\$	5,742.00
5210100028-9	EQUIPOS Y APARATOS AUDIOVISUALES	\$	6,999.00
5210100028-4	EQUIPOS Y APARATOS AUDIOVISUALES	\$	3,121.73
5210100028-5	EQUIPOS Y APARATOS AUDIOVISUALES	\$	3,121.73
5210100028-11	EQUIPOS Y APARATOS AUDIOVISUALES	\$	10,407.52
5210100028-12	EQUIPOS Y APARATOS AUDIOVISUALES	\$	10,407.52
5210100028-13	EQUIPOS Y APARATOS AUDIOVISUALES	\$	10,407.52
5210100028-14	EQUIPOS Y APARATOS AUDIOVISUALES	\$	10,407.52
5210100028-15	EQUIPOS Y APARATOS AUDIOVISUALES	\$	10,407.52
5210100028-16	EQUIPOS Y APARATOS AUDIOVISUALES	\$	10,407.52
5210100028-17	EQUIPOS Y APARATOS AUDIOVISUALES	\$	10,407.52
5210100028-3	EQUIPOS Y APARATOS AUDIOVISUALES	\$	1.00
5210100028-1	EQUIPOS Y APARATOS AUDIOVISUALES	\$	1.00
5210100028-2	EQUIPOS Y APARATOS AUDIOVISUALES	\$	10.00
5210100028-18	EQUIPOS Y APARATOS AUDIOVISUALES	\$	15,312.00
5210100028-19	EQUIPOS Y APARATOS AUDIOVISUALES	\$	19,662.61
5210100028-20	EQUIPOS Y APARATOS AUDIOVISUALES	\$	22,770.00
5210100028-21	EQUIPOS Y APARATOS AUDIOVISUALES	\$	27,096.00
5210100028-22	EQUIPOS Y APARATOS AUDIOVISUALES	\$	27,372.30
5210100028-23	EQUIPOS Y APARATOS AUDIOVISUALES	\$	32,480.00
5210100028-24	EQUIPOS Y APARATOS AUDIOVISUALES	\$	67,141.60
5210100028-25	EQUIPOS Y APARATOS AUDIOVISUALES	\$	1.00
5210100028-26	EQUIPOS Y APARATOS AUDIOVISUALES	\$	-
5210100028-27	EQUIPOS Y APARATOS AUDIOVISUALES	\$	-
5210100028-28	EQUIPOS Y APARATOS AUDIOVISUALES	\$	-
5210100028-29	EQUIPOS Y APARATOS AUDIOVISUALES	\$	-
5210100028-30	EQUIPOS Y APARATOS AUDIOVISUALES	\$	-

5210100028-31	EQUIPOS Y APARATOS AUDIOVISUALES	\$	-
5210100028-32	EQUIPOS Y APARATOS AUDIOVISUALES	\$	-
5210100028-33	EQUIPOS Y APARATOS AUDIOVISUALES	\$	-
5210100028-34	EQUIPOS Y APARATOS AUDIOVISUALES	\$	-
5210100028-36	EQUIPOS Y APARATOS AUDIOVISUALES	\$	1.00
5210100028-8	EQUIPOS Y APARATOS AUDIOVISUALES	\$	5,715.50
5210100028-41	EQUIPOS Y APARATOS AUDIOVISUALES	\$	4,290.84
5210100028-37	EQUIPOS Y APARATOS AUDIOVISUALES	\$	32,500.00
5210100028-40	EQUIPOS Y APARATOS AUDIOVISUALES	\$	22,999.00
5210100028-38	EQUIPOS Y APARATOS AUDIOVISUALES	\$	5,200.00
5210100028-39	EQUIPOS Y APARATOS AUDIOVISUALES	\$	5,200.00
5210100008-1	MICROFONO	\$	1.00
5210100008-2	MICROFONO	\$	1.00
5210100008-3	MICROFONO	\$	1.00
5210100008-4	MICROFONO	\$	1.00
5210100008-5	MICROFONO	\$	2,920.00
5210100008-6	MICROFONO	\$	3,358.00
5210100008-7	MICROFONO	\$	3,916.40
5210100008-8	MICROFONO	\$	3,916.40
5210100008-9	MICROFONO	\$	9,193.00
5210100008-10	MICROFONO	\$	10,150.00
5210100014-1	PANTALLA PROYECTOR	\$	4,640.00
5210100014-2	PANTALLA PROYECTOR	\$	4,640.00
5210100014-3	PANTALLA PROYECTOR	\$	4,640.00
5210100029-4	PROYECTOR	\$	5,000.01
5210100029-1	PROYECTOR	\$	8,007.48
5210100029-2	PROYECTOR	\$	12,897.46
5210100029-3	PROYECTOR	\$	8,007.48
5230100021-1	CAMARA FOTOGRAFICA	\$	5,869.60
5230100021-2	CAMARA FOTOGRAFICA	\$	5,869.60
5230100021-3	CAMARA FOTOGRAFICA	\$	5,869.60
5230100021-4	CAMARA FOTOGRAFICA	\$	5,869.60
5230100021-5	CAMARA FOTOGRAFICA	\$	13,328.40
5230100021-6	CAMARA FOTOGRAFICA	\$	13,328.40
5230100021-7	CAMARA FOTOGRAFICA	\$	13,328.40
5230100022-1	CAMARA FOTOGRAFICA DIGITAL	\$	3,572.11
5230100022-3	CAMARA FOTOGRAFICA DIGITAL	\$	25,408.43
5230100022-4	CAMARA FOTOGRAFICA DIGITAL	\$	25,408.43

5230100022-5	CAMARA FOTOGRAFICA DIGITAL	\$	32,240.00
5230100082-3	CÁMARAS FOTOGRÁFICAS Y DE VIDEO	\$	4,355.80
5230100082-6	CÁMARAS FOTOGRÁFICAS Y DE VIDEO	\$	16,675.00
5230100082-7	CÁMARAS FOTOGRÁFICAS Y DE VIDEO	\$	16,675.00
5230100082-5	CÁMARAS FOTOGRÁFICAS Y DE VIDEO	\$	6,832.40
5230100082-1	CÁMARAS FOTOGRÁFICAS Y DE VIDEO	\$	2,793.35
5230100082-2	CÁMARAS FOTOGRÁFICAS Y DE VIDEO	\$	2,793.35
5230100083-2	OTRO MOBILIARIO EDUCACIONAL Y RECREATIVO	\$	7,737.20
5230100078-1	VIDEOPROYECTOR	\$	4,700.01
5290100002-1	BAFLE	\$	4,683.00
5290100002-2	BAFLE	\$	4,683.00
5290100025-5	OTRO MOBILIARIO Y EQUIPO EDUCACIONAL Y RECREATIVO	\$	7,465.00
5290100025-6	OTRO MOBILIARIO Y EQUIPO EDUCACIONAL Y RECREATIVO	\$	7,465.00
5290100025-7	OTRO MOBILIARIO Y EQUIPO EDUCACIONAL Y RECREATIVO	\$	7,465.00
5290100025-8	OTRO MOBILIARIO Y EQUIPO EDUCACIONAL Y RECREATIVO	\$	7,465.00
5290100025-9	OTRO MOBILIARIO Y EQUIPO EDUCACIONAL Y RECREATIVO	\$	3,599.83
5290100025-1	OTRO MOBILIARIO Y EQUIPO EDUCACIONAL Y RECREATIVO	\$	4,524.00
5290100025-2	OTRO MOBILIARIO Y EQUIPO EDUCACIONAL Y RECREATIVO	\$	4,642.50
5290100025-3	OTRO MOBILIARIO Y EQUIPO EDUCACIONAL Y RECREATIVO	\$	4,642.50
5290100025-4	OTRO MOBILIARIO Y EQUIPO EDUCACIONAL Y RECREATIVO	\$	4,642.50
5290100025-10	OTRO MOBILIARIO Y EQUIPO EDUCACIONAL Y RECREATIVO	\$	17,500.00
5290100025-11	OTRO MOBILIARIO Y EQUIPO EDUCACIONAL Y RECREATIVO	\$	7,400.00
5310100365-1	EQUIPO MÉDICO Y DE LABORATORIO	\$	199,955.30
5320100426-1	INSTRUMENTAL MEDICO Y DE LABORATORIO	\$	3,789.50
5410100004-2	AUTOMOVIL SEDAN	\$	299,900.00
5410100004-3	AUTOMOVIL SEDAN	\$	186,666.00
5410100004-4	AUTOMOVIL SEDAN	\$	284,100.00
5410100004-5	AUTOMOVIL SEDAN	\$	291,000.00
5410100018-1	CAMIONETA PICK-UP	\$	660,500.00
5410100027-1	CAMIONETA (GUAYIN, PANEL, ESTACAS-REDILAS)	\$	205,750.00
5410100042-1	OMNIBUS O AUTOBUS CONVENCIONAL	\$	1,485,000.00
5410100047-2	VAGONETA	\$	590,600.00

5410100047-1	VAGONETA	\$	435,899.99
5410100048-1	VEHÍCULOS Y EQUIPO TERRESTRE PARA LA EJECUCION DE PROGRAMAS DE SEGURIDAD PUBLICA Y NACIONAL	\$	-
5420100019-1	REMOLQUE CAMA BAJA	\$	33,000.00
5620100072-1	BOMBA HIDRAULICA	\$	4,521.68
5620100007-1	CENTRO DE MAQUINADO DE CNC (PARA PRACTICAS)	\$	508,080.00
5620100126-3	COMPRESORA (PARA USOS INDUSTRIALES)	\$	23,572.50
5620100126-1	COMPRESORA (PARA USOS INDUSTRIALES)	\$	4,466.00
5620100126-4	COMPRESORA (PARA USOS INDUSTRIALES)	\$	167,628.32
5620100008-1	CONTROLADOR LOGICO PROGRAMABLE	\$	80,000.00
5620100008-2	CONTROLADOR LOGICO PROGRAMABLE	\$	80,000.00
5620100008-3	CONTROLADOR LOGICO PROGRAMABLE	\$	212,800.00
5620100008-4	CONTROLADOR LOGICO PROGRAMABLE	\$	212,800.00
5620100008-5	CONTROLADOR LOGICO PROGRAMABLE	\$	212,800.00
5620100008-6	CONTROLADOR LOGICO PROGRAMABLE	\$	212,800.00
5620100008-7	CONTROLADOR LOGICO PROGRAMABLE	\$	212,800.00
5620100008-8	CONTROLADOR LOGICO PROGRAMABLE	\$	212,800.00
5620100008-9	CONTROLADOR LOGICO PROGRAMABLE	\$	212,800.00
5620100008-10	CONTROLADOR LOGICO PROGRAMABLE	\$	212,800.00
5620100008-11	CONTROLADOR LOGICO PROGRAMABLE	\$	212,800.00
5620100008-12	CONTROLADOR LOGICO PROGRAMABLE	\$	212,800.00
5620100134-1	CORTADORA LAMINA	\$	33,350.00
5620100167-1	DOBLADORAS (PARA MADERA, METAL, PLASTICO, PAPEL Y TUBO)	\$	180,192.53
5620100177-1	EMPACADORA	\$	27,180.79
5620100469-37	MAQUINARIA Y EQUIPO INDUSTRIAL	\$	18,027.00
5620100469-38	MAQUINARIA Y EQUIPO INDUSTRIAL	\$	18,183.00
5620100469-39	MAQUINARIA Y EQUIPO INDUSTRIAL	\$	18,183.00
5620100469-40	MAQUINARIA Y EQUIPO INDUSTRIAL	\$	21,460.00
5620100469-41	MAQUINARIA Y EQUIPO INDUSTRIAL	\$	22,000.00

5620100469-42	MAQUINARIA Y EQUIPO INDUSTRIAL	\$	22,000.00
5620100469-47	MAQUINARIA Y EQUIPO INDUSTRIAL	\$	37,953.00
5620100469-49	MAQUINARIA Y EQUIPO INDUSTRIAL	\$	53,855.00
5620100469-36	MAQUINARIA Y EQUIPO INDUSTRIAL	\$	16,366.05
5620100469-43	MAQUINARIA Y EQUIPO INDUSTRIAL	\$	29,469.15
5620100469-44	MAQUINARIA Y EQUIPO INDUSTRIAL	\$	29,535.00
5620100469-64	MAQUINARIA Y EQUIPO INDUSTRIAL	\$	199,806.75
5620100469-65	MAQUINARIA Y EQUIPO INDUSTRIAL	\$	199,883.60
5620100469-66	MAQUINARIA Y EQUIPO INDUSTRIAL	\$	210,000.00
5620100469-67	MAQUINARIA Y EQUIPO INDUSTRIAL	\$	210,000.00
5620100469-68	MAQUINARIA Y EQUIPO INDUSTRIAL	\$	234,943.00
5620100469-69	MAQUINARIA Y EQUIPO INDUSTRIAL	\$	240,515.00
5620100469-70	MAQUINARIA Y EQUIPO INDUSTRIAL	\$	257,076.00
5620100469-71	MAQUINARIA Y EQUIPO INDUSTRIAL	\$	267,455.00
5620100469-73	MAQUINARIA Y EQUIPO INDUSTRIAL	\$	310,290.00
5620100469-74	MAQUINARIA Y EQUIPO INDUSTRIAL	\$	319,700.00
5620100469-84	MAQUINARIA Y EQUIPO INDUSTRIAL	\$	3,838,621.80
5620100469-85	MAQUINARIA Y EQUIPO INDUSTRIAL	\$	10.00
5620100469-75	MAQUINARIA Y EQUIPO INDUSTRIAL	\$	339,500.00
5620100469-76	MAQUINARIA Y EQUIPO INDUSTRIAL	\$	370,930.00
5620100469-77	MAQUINARIA Y EQUIPO INDUSTRIAL	\$	400,606.00
5620100469-78	MAQUINARIA Y EQUIPO INDUSTRIAL	\$	400,606.00
5620100469-79	MAQUINARIA Y EQUIPO INDUSTRIAL	\$	450,000.00
5620100469-80	MAQUINARIA Y EQUIPO INDUSTRIAL	\$	450,000.00
5620100469-22	MAQUINARIA Y EQUIPO INDUSTRIAL	\$	6,813.75
5620100469-23	MAQUINARIA Y EQUIPO INDUSTRIAL	\$	7,810.00
5620100469-26	MAQUINARIA Y EQUIPO INDUSTRIAL	\$	10,005.00
5620100469-27	MAQUINARIA Y EQUIPO INDUSTRIAL	\$	10,553.00

5620100469-28	MAQUINARIA Y EQUIPO INDUSTRIAL	\$	10,925.24
5620100469-29	MAQUINARIA Y EQUIPO INDUSTRIAL	\$	12,005.00
5620100469-30	MAQUINARIA Y EQUIPO INDUSTRIAL	\$	12,005.00
5620100469-31	MAQUINARIA Y EQUIPO INDUSTRIAL	\$	12,652.00
5620100469-32	MAQUINARIA Y EQUIPO INDUSTRIAL	\$	12,652.00
5620100469-33	MAQUINARIA Y EQUIPO INDUSTRIAL	\$	13,692.00
5620100469-34	MAQUINARIA Y EQUIPO INDUSTRIAL	\$	13,692.00
5620100469-35	MAQUINARIA Y EQUIPO INDUSTRIAL	\$	14,662.50
5620100469-11	MAQUINARIA Y EQUIPO INDUSTRIAL	\$	1.00
5620100469-12	MAQUINARIA Y EQUIPO INDUSTRIAL	\$	1.00
5620100469-13	MAQUINARIA Y EQUIPO INDUSTRIAL	\$	1.00
5620100469-14	MAQUINARIA Y EQUIPO INDUSTRIAL	\$	1.00
5620100469-15	MAQUINARIA Y EQUIPO INDUSTRIAL	\$	1.00
5620100469-10	MAQUINARIA Y EQUIPO INDUSTRIAL	\$	1.00
5620100469-19	MAQUINARIA Y EQUIPO INDUSTRIAL	\$	3,993.00
5620100469-20	MAQUINARIA Y EQUIPO INDUSTRIAL	\$	4,292.00
5620100469-1	MAQUINARIA Y EQUIPO INDUSTRIAL	\$	2,517.20
5620100469-2	MAQUINARIA Y EQUIPO INDUSTRIAL	\$	10.00
5620100469-3	MAQUINARIA Y EQUIPO INDUSTRIAL	\$	10.00
5620100469-4	MAQUINARIA Y EQUIPO INDUSTRIAL	\$	10.00
5620100469-6	MAQUINARIA Y EQUIPO INDUSTRIAL	\$	10.00
5620100469-8	MAQUINARIA Y EQUIPO INDUSTRIAL	\$	10.00
5620100469-124	MAQUINARIA Y EQUIPO INDUSTRIAL	\$	42,327.97
5620100469-125	MAQUINARIA Y EQUIPO INDUSTRIAL	\$	42,046.51
5620100469-126	MAQUINARIA Y EQUIPO INDUSTRIAL	\$	67,809.24
5620100469-51	MAQUINARIA Y EQUIPO INDUSTRIAL	\$	65,217.11
5620100469-52	MAQUINARIA Y EQUIPO INDUSTRIAL	\$	75,609.00
5620100469-53	MAQUINARIA Y EQUIPO INDUSTRIAL	\$	77,799.00

5620100469-86	MAQUINARIA Y EQUIPO INDUSTRIAL	\$	1,529,349.00
5620100469-87	MAQUINARIA Y EQUIPO INDUSTRIAL	\$	1,703,739.03
5620100469-88	MAQUINARIA Y EQUIPO INDUSTRIAL	\$	12,122.95
5620100469-89	MAQUINARIA Y EQUIPO INDUSTRIAL	\$	12,133.10
5620100469-90	MAQUINARIA Y EQUIPO INDUSTRIAL	\$	13,229.79
5620100469-91	MAQUINARIA Y EQUIPO INDUSTRIAL	\$	8,598.14
5620100469-92	MAQUINARIA Y EQUIPO INDUSTRIAL	\$	8,598.14
5620100469-93	MAQUINARIA Y EQUIPO INDUSTRIAL	\$	8,598.14
5620100469-94	MAQUINARIA Y EQUIPO INDUSTRIAL	\$	8,642.24
5620100469-95	MAQUINARIA Y EQUIPO INDUSTRIAL	\$	8,642.24
5620100469-96	MAQUINARIA Y EQUIPO INDUSTRIAL	\$	5,070.70
5620100469-97	MAQUINARIA Y EQUIPO INDUSTRIAL	\$	5,247.06
5620100469-98	MAQUINARIA Y EQUIPO INDUSTRIAL	\$	5,247.06
5620100469-99	MAQUINARIA Y EQUIPO INDUSTRIAL	\$	5,247.06
5620100469-100	MAQUINARIA Y EQUIPO INDUSTRIAL	\$	5,247.06
5620100469-101	MAQUINARIA Y EQUIPO INDUSTRIAL	\$	5,247.06
5620100469-102	MAQUINARIA Y EQUIPO INDUSTRIAL	\$	16,462.83
5620100469-103	MAQUINARIA Y EQUIPO INDUSTRIAL	\$	7,979.51
5620100469-104	MAQUINARIA Y EQUIPO INDUSTRIAL	\$	12,657.16
5620100469-105	MAQUINARIA Y EQUIPO INDUSTRIAL	\$	12,657.16
5620100469-106	MAQUINARIA Y EQUIPO INDUSTRIAL	\$	5,393.05
5620100469-107	MAQUINARIA Y EQUIPO INDUSTRIAL	\$	4,127.33
5620100469-108	MAQUINARIA Y EQUIPO INDUSTRIAL	\$	6,603.74
5620100469-109	MAQUINARIA Y EQUIPO INDUSTRIAL	\$	4,127.34
5620100469-110	MAQUINARIA Y EQUIPO INDUSTRIAL	\$	4,127.33
5620100469-111	MAQUINARIA Y EQUIPO INDUSTRIAL	\$	4,897.77
5620100469-112	MAQUINARIA Y EQUIPO INDUSTRIAL	\$	6,603.74
5620100469-113	MAQUINARIA Y EQUIPO INDUSTRIAL	\$	6,548.70

5620100469-114	MAQUINARIA Y EQUIPO INDUSTRIAL	\$	229,845.42
5620100469-115	MAQUINARIA Y EQUIPO INDUSTRIAL	\$	40,753.70
5620100469-116	MAQUINARIA Y EQUIPO INDUSTRIAL	\$	16,101.97
5620100469-117	MAQUINARIA Y EQUIPO INDUSTRIAL	\$	15,254.53
5620100469-118	MAQUINARIA Y EQUIPO INDUSTRIAL	\$	18,500.17
5620100469-119	MAQUINARIA Y EQUIPO INDUSTRIAL	\$	23,887.94
5620100469-120	MAQUINARIA Y EQUIPO INDUSTRIAL	\$	28,431.84
5620100469-121	MAQUINARIA Y EQUIPO INDUSTRIAL	\$	12,008.88
5620100469-122	MAQUINARIA Y EQUIPO INDUSTRIAL	\$	6,491.29
5620100469-123	MAQUINARIA Y EQUIPO INDUSTRIAL	\$	6,491.29
5620100469-133	MAQUINARIA Y EQUIPO INDUSTRIAL	\$	4,384.80
5620100469-134	MAQUINARIA Y EQUIPO INDUSTRIAL	\$	4,384.80
5620100469-135	MAQUINARIA Y EQUIPO INDUSTRIAL	\$	4,384.80
5620100469-136	MAQUINARIA Y EQUIPO INDUSTRIAL	\$	4,384.80
5620100469-127	MAQUINARIA Y EQUIPO INDUSTRIAL	\$	20,249.42
5620100469-128	MAQUINARIA Y EQUIPO INDUSTRIAL	\$	8,070.67
5620100469-129	MAQUINARIA Y EQUIPO INDUSTRIAL	\$	10,985.05
5620100469-130	MAQUINARIA Y EQUIPO INDUSTRIAL	\$	39,531.40
5620100469-131	MAQUINARIA Y EQUIPO INDUSTRIAL	\$	14,422.46
5620100360-1	PRENSA (PARA MADERA, METAL, PIEDRA Y PLASTICO)	\$	14,697.00
5620100025-1	SISTEMA DE ENTRENAMIENTO DE TIEMPOS Y MOVIMIENTOS (PARA PRACTICAS)	\$	17,829.60
5620100025-4	SISTEMA DE ENTRENAMIENTO DE TIEMPOS Y MOVIMIENTOS (PARA PRACTICAS)	\$	58,582.15
5620100025-2	SISTEMA DE ENTRENAMIENTO DE TIEMPOS Y MOVIMIENTOS (PARA PRACTICAS)	\$	27,974.90
5620100025-3	SISTEMA DE ENTRENAMIENTO DE TIEMPOS Y MOVIMIENTOS (PARA PRACTICAS)	\$	27,974.90
5620100025-5	SISTEMA DE ENTRENAMIENTO DE TIEMPOS Y MOVIMIENTOS (PARA PRACTICAS)	\$	60,356.25
5620100422-2	TANQUE ALTA PRESION	\$	1.00

5620100422-3	TANQUE ALTA PRESION	\$	1.00
5620100422-4	TANQUE ALTA PRESION	\$	1.00
5620100422-1	TANQUE ALTA PRESION	\$	1.00
5620100422-5	TANQUE ALTA PRESION	\$	6,846.90
5620100434-10	TORNO (PARA MADERA, METAL, PIEDRA Y PLASTICO)	\$	2,173,500.00
5620100434-7	TORNO (PARA MADERA, METAL, PIEDRA Y PLASTICO)	\$	44,587.00
5620100434-8	TORNO (PARA MADERA, METAL, PIEDRA Y PLASTICO)	\$	323,331.70
5650100048-1	APARATO TELEFONICO	\$	9,767.20
5650100217-1	EQUIPOS Y APARATOS DE COMUNICACIONES Y TELECOMUNICACIONES	\$	16,490.00
5650100152-1	RADIO RECEPTOR FM-WT	\$	3,804.80
5650100152-2	RADIO RECEPTOR FM-WT	\$	3,804.80
5650100152-4	RADIO RECEPTOR FM-WT	\$	3,804.80
5650100152-5	RADIO RECEPTOR FM-WT	\$	3,804.80
5650100152-6	RADIO RECEPTOR FM-WT	\$	3,804.80
5650100185-2	TELEFONO CELULAR	\$	13,869.01
5650100185-1	TELEFONO CELULAR	\$	3,709.00
5650100185-3	TELEFONO CELULAR	\$	10,919.00
5650100185-4	TELEFONO CELULAR	\$	7,039.00
5650100186-1	TELEFONO FIJO SATELITAL	\$	4,470.64
5650100186-2	TELEFONO FIJO SATELITAL	\$	4,470.64
5660100068-2	APARATO PARA CONEXIONES (SWITCHERA)	\$	24,400.00
5660100068-1	APARATO PARA CONEXIONES (SWITCHERA)	\$	24,400.00
5660100089-1	FUENTE ALIMENTACION	\$	29,355.38
5660100165-55	MAQUINARIA Y EQUIPO ELECTRICO Y ELECTRONICO	\$	46,968.60
5660100165-48	MAQUINARIA Y EQUIPO ELECTRICO Y ELECTRONICO	\$	54,686.60
5660100165-49	MAQUINARIA Y EQUIPO ELECTRICO Y ELECTRONICO	\$	30,731.35
5660100165-50	MAQUINARIA Y EQUIPO ELECTRICO Y ELECTRONICO	\$	30,731.35
5660100165-51	MAQUINARIA Y EQUIPO ELECTRICO Y ELECTRONICO	\$	5,200.34
5660100165-52	MAQUINARIA Y EQUIPO ELECTRICO Y ELECTRONICO	\$	58,710.76
5660100165-53	MAQUINARIA Y EQUIPO ELECTRICO Y ELECTRONICO	\$	79,259.52
5660100165-54	MAQUINARIA Y EQUIPO ELECTRICO Y ELECTRONICO	\$	79,259.52
5660100165-29	MAQUINARIA Y EQUIPO ELECTRICO Y ELECTRONICO	\$	54,686.60
5660100165-30	MAQUINARIA Y EQUIPO ELECTRICO Y ELECTRONICO	\$	30,731.35
5660100165-31	MAQUINARIA Y EQUIPO ELECTRICO Y ELECTRONICO	\$	30,731.35

5660100165-32	MAQUINARIA Y EQUIPO ELECTRICO Y ELECTRONICO	\$	5,200.34
5660100165-34	MAQUINARIA Y EQUIPO ELECTRICO Y ELECTRONICO	\$	123,212.88
5660100165-35	MAQUINARIA Y EQUIPO ELECTRICO Y ELECTRONICO	\$	45,968.53
5660100165-36	MAQUINARIA Y EQUIPO ELECTRICO Y ELECTRONICO	\$	40,500.00
5660100165-37	MAQUINARIA Y EQUIPO ELECTRICO Y ELECTRONICO	\$	30,025.00
5660100165-38	MAQUINARIA Y EQUIPO ELECTRICO Y ELECTRONICO	\$	30,025.00
5660100165-39	MAQUINARIA Y EQUIPO ELECTRICO Y ELECTRONICO	\$	69,101.71
5660100165-40	MAQUINARIA Y EQUIPO ELECTRICO Y ELECTRONICO	\$	30,731.34
5660100165-41	MAQUINARIA Y EQUIPO ELECTRICO Y ELECTRONICO	\$	54,686.60
5660100165-42	MAQUINARIA Y EQUIPO ELECTRICO Y ELECTRONICO	\$	54,686.60
5660100165-43	MAQUINARIA Y EQUIPO ELECTRICO Y ELECTRONICO	\$	25,100.00
5660100165-44	MAQUINARIA Y EQUIPO ELECTRICO Y ELECTRONICO	\$	18,003.45
5660100165-45	MAQUINARIA Y EQUIPO ELECTRICO Y ELECTRONICO	\$	54,686.60
5660100165-46	MAQUINARIA Y EQUIPO ELECTRICO Y ELECTRONICO	\$	54,686.60
5660100165-47	MAQUINARIA Y EQUIPO ELECTRICO Y ELECTRONICO	\$	6,700.60
5660100165-1	MAQUINARIA Y EQUIPO ELECTRICO Y ELECTRONICO	\$	1.00
5660100165-2	MAQUINARIA Y EQUIPO ELECTRICO Y ELECTRONICO	\$	1.00
5660100165-3	MAQUINARIA Y EQUIPO ELECTRICO Y ELECTRONICO	\$	1.00
5660100165-4	MAQUINARIA Y EQUIPO ELECTRICO Y ELECTRONICO	\$	243,786.00
5660100165-5	MAQUINARIA Y EQUIPO ELECTRICO Y ELECTRONICO	\$	105,046.00
5660100165-7	MAQUINARIA Y EQUIPO ELECTRICO Y ELECTRONICO	\$	1.00
5660100165-8	MAQUINARIA Y EQUIPO ELECTRICO Y ELECTRONICO	\$	1.00
5660100165-9	MAQUINARIA Y EQUIPO ELECTRICO Y ELECTRONICO	\$	1.00
5660100165-10	MAQUINARIA Y EQUIPO ELECTRICO Y ELECTRONICO	\$	1.00
5660100165-11	MAQUINARIA Y EQUIPO ELECTRICO Y ELECTRONICO	\$	1.00
5660100165-12	MAQUINARIA Y EQUIPO ELECTRICO Y ELECTRONICO	\$	472,838.39
5660100165-13	MAQUINARIA Y EQUIPO ELECTRICO Y ELECTRONICO	\$	472,838.39
5660100165-14	MAQUINARIA Y EQUIPO ELECTRICO Y ELECTRONICO	\$	302,297.16

5660100165-15	MAQUINARIA Y EQUIPO ELECTRICO Y ELECTRONICO	\$	14,105.60
5660100165-16	MAQUINARIA Y EQUIPO ELECTRICO Y ELECTRONICO	\$	45,968.53
5660100165-17	MAQUINARIA Y EQUIPO ELECTRICO Y ELECTRONICO	\$	40,500.00
5660100165-18	MAQUINARIA Y EQUIPO ELECTRICO Y ELECTRONICO	\$	30,025.00
5660100165-19	MAQUINARIA Y EQUIPO ELECTRICO Y ELECTRONICO	\$	30,025.00
5660100165-20	MAQUINARIA Y EQUIPO ELECTRICO Y ELECTRONICO	\$	69,101.71
5660100165-21	MAQUINARIA Y EQUIPO ELECTRICO Y ELECTRONICO	\$	30,731.34
5660100165-22	MAQUINARIA Y EQUIPO ELECTRICO Y ELECTRONICO	\$	54,686.60
5660100165-23	MAQUINARIA Y EQUIPO ELECTRICO Y ELECTRONICO	\$	54,686.60
5660100165-24	MAQUINARIA Y EQUIPO ELECTRICO Y ELECTRONICO	\$	25,100.00
5660100165-25	MAQUINARIA Y EQUIPO ELECTRICO Y ELECTRONICO	\$	18,003.45
5660100165-26	MAQUINARIA Y EQUIPO ELECTRICO Y ELECTRONICO	\$	54,686.60
5660100165-27	MAQUINARIA Y EQUIPO ELECTRICO Y ELECTRONICO	\$	54,686.60
5660100165-28	MAQUINARIA Y EQUIPO ELECTRICO Y ELECTRONICO	\$	6,700.60
5660100165-62	MAQUINARIA Y EQUIPO ELECTRICO Y ELECTRONICO	\$	14,326.00
5660100165-57	MAQUINARIA Y EQUIPO ELECTRICO Y ELECTRONICO	\$	36,739.15
5660100165-58	MAQUINARIA Y EQUIPO ELECTRICO Y ELECTRONICO	\$	36,739.15
5660100165-59	MAQUINARIA Y EQUIPO ELECTRICO Y ELECTRONICO	\$	32,316.99
5660100165-60	MAQUINARIA Y EQUIPO ELECTRICO Y ELECTRONICO	\$	32,316.99
5660100165-61	MAQUINARIA Y EQUIPO ELECTRICO Y ELECTRONICO	\$	188,720.49
5660100165-56	MAQUINARIA Y EQUIPO ELECTRICO Y ELECTRONICO	\$	264,480.00
5660100089-2	FUENTE ALIMENTACION	\$	13,898.25
5670100166-1	BOMBA DE ESPIRAL	\$	14,500.00
5670100164-110	HERRAMIENTAS Y MÁQUINAS-HERRAMIENTA	\$	15,335.20
5670100164-111	HERRAMIENTAS Y MÁQUINAS-HERRAMIENTA	\$	4,231.68
5670100164-112	HERRAMIENTAS Y MÁQUINAS-HERRAMIENTA	\$	4,231.68
5670100164-114	HERRAMIENTAS Y MÁQUINAS-HERRAMIENTA	\$	19,140.00
5670100164-115	HERRAMIENTAS Y MÁQUINAS-HERRAMIENTA	\$	16,889.60
5670100164-116	HERRAMIENTAS Y MÁQUINAS-HERRAMIENTA	\$	16,889.60

5670100164-113	HERRAMIENTAS Y MÁQUINAS- HERRAMIENTA	\$	6,618.99
5670100164-99	HERRAMIENTAS Y MÁQUINAS- HERRAMIENTA	\$	6,618.99
5670100164-100	HERRAMIENTAS Y MÁQUINAS- HERRAMIENTA	\$	11,948.00
5670100164-101	HERRAMIENTAS Y MÁQUINAS- HERRAMIENTA	\$	11,948.00
5670100164-102	HERRAMIENTAS Y MÁQUINAS- HERRAMIENTA	\$	11,948.00
5670100164-103	HERRAMIENTAS Y MÁQUINAS- HERRAMIENTA	\$	11,948.00
5670100164-104	HERRAMIENTAS Y MÁQUINAS- HERRAMIENTA	\$	11,948.00
5670100164-105	HERRAMIENTAS Y MÁQUINAS- HERRAMIENTA	\$	7,000.00
5670100164-106	HERRAMIENTAS Y MÁQUINAS- HERRAMIENTA	\$	7,000.00
5670100164-107	HERRAMIENTAS Y MÁQUINAS- HERRAMIENTA	\$	7,000.00
5670100164-108	HERRAMIENTAS Y MÁQUINAS- HERRAMIENTA	\$	7,000.00
5670100164-109	HERRAMIENTAS Y MÁQUINAS- HERRAMIENTA	\$	7,000.00
5670100164-1	HERRAMIENTAS Y MÁQUINAS- HERRAMIENTA	\$	1.00
5670100164-2	HERRAMIENTAS Y MÁQUINAS- HERRAMIENTA	\$	1.00
5670100164-3	HERRAMIENTAS Y MÁQUINAS- HERRAMIENTA	\$	1.00
5670100164-4	HERRAMIENTAS Y MÁQUINAS- HERRAMIENTA	\$	1.00
5670100164-8	HERRAMIENTAS Y MÁQUINAS- HERRAMIENTA	\$	1.00
5670100164-9	HERRAMIENTAS Y MÁQUINAS- HERRAMIENTA	\$	1.00
5670100164-10	HERRAMIENTAS Y MÁQUINAS- HERRAMIENTA	\$	1.00
5670100164-11	HERRAMIENTAS Y MÁQUINAS- HERRAMIENTA	\$	1.00
5670100164-12	HERRAMIENTAS Y MÁQUINAS- HERRAMIENTA	\$	1.00
5670100164-14	HERRAMIENTAS Y MÁQUINAS- HERRAMIENTA	\$	1.00
5670100164-15	HERRAMIENTAS Y MÁQUINAS- HERRAMIENTA	\$	1.00
5670100164-16	HERRAMIENTAS Y MÁQUINAS- HERRAMIENTA	\$	1.00
5670100164-17	HERRAMIENTAS Y MÁQUINAS- HERRAMIENTA	\$	1.00
5670100164-18	HERRAMIENTAS Y MÁQUINAS- HERRAMIENTA	\$	1.00
5670100164-19	HERRAMIENTAS Y MÁQUINAS- HERRAMIENTA	\$	1.00
5670100164-20	HERRAMIENTAS Y MÁQUINAS- HERRAMIENTA	\$	1.00

5670100164-21	HERRAMIENTAS Y MÁQUINAS- HERRAMIENTA	\$	1.00
5670100164-22	HERRAMIENTAS Y MÁQUINAS- HERRAMIENTA	\$	1.00
5670100164-23	HERRAMIENTAS Y MÁQUINAS- HERRAMIENTA	\$	1.00
5670100164-24	HERRAMIENTAS Y MÁQUINAS- HERRAMIENTA	\$	1.00
5670100164-25	HERRAMIENTAS Y MÁQUINAS- HERRAMIENTA	\$	1.00
5670100164-26	HERRAMIENTAS Y MÁQUINAS- HERRAMIENTA	\$	1.00
5670100164-28	HERRAMIENTAS Y MÁQUINAS- HERRAMIENTA	\$	1.00
5670100164-29	HERRAMIENTAS Y MÁQUINAS- HERRAMIENTA	\$	1.00
5670100164-30	HERRAMIENTAS Y MÁQUINAS- HERRAMIENTA	\$	1.00
5670100164-31	HERRAMIENTAS Y MÁQUINAS- HERRAMIENTA	\$	1.00
5670100164-32	HERRAMIENTAS Y MÁQUINAS- HERRAMIENTA	\$	1.00
5670100164-34	HERRAMIENTAS Y MÁQUINAS- HERRAMIENTA	\$	1.00
5670100164-35	HERRAMIENTAS Y MÁQUINAS- HERRAMIENTA	\$	1.00
5670100164-36	HERRAMIENTAS Y MÁQUINAS- HERRAMIENTA	\$	1.00
5670100164-37	HERRAMIENTAS Y MÁQUINAS- HERRAMIENTA	\$	1.00
5670100164-40	HERRAMIENTAS Y MÁQUINAS- HERRAMIENTA	\$	1.00
5670100164-41	HERRAMIENTAS Y MÁQUINAS- HERRAMIENTA	\$	1.00
5670100164-42	HERRAMIENTAS Y MÁQUINAS- HERRAMIENTA	\$	1.00
5670100164-43	HERRAMIENTAS Y MÁQUINAS- HERRAMIENTA	\$	1.00
5670100164-44	HERRAMIENTAS Y MÁQUINAS- HERRAMIENTA	\$	1.00
5670100164-45	HERRAMIENTAS Y MÁQUINAS- HERRAMIENTA	\$	1.00
5670100164-46	HERRAMIENTAS Y MÁQUINAS- HERRAMIENTA	\$	1.00
5670100164-47	HERRAMIENTAS Y MÁQUINAS- HERRAMIENTA	\$	1.00
5670100164-48	HERRAMIENTAS Y MÁQUINAS- HERRAMIENTA	\$	10.00
5670100164-50	HERRAMIENTAS Y MÁQUINAS- HERRAMIENTA	\$	10.00
5670100164-51	HERRAMIENTAS Y MÁQUINAS- HERRAMIENTA	\$	10.00
5670100164-53	HERRAMIENTAS Y MÁQUINAS- HERRAMIENTA	\$	2,722.58
5670100164-55	HERRAMIENTAS Y MÁQUINAS- HERRAMIENTA	\$	2,875.00

5670100164-57	HERRAMIENTAS Y MÁQUINAS-HERRAMIENTA	\$	3,076.32
5670100164-58	HERRAMIENTAS Y MÁQUINAS-HERRAMIENTA	\$	3,108.80
5670100164-59	HERRAMIENTAS Y MÁQUINAS-HERRAMIENTA	\$	3,531.97
5670100164-60	HERRAMIENTAS Y MÁQUINAS-HERRAMIENTA	\$	3,622.50
5670100164-61	HERRAMIENTAS Y MÁQUINAS-HERRAMIENTA	\$	3,774.47
5670100164-62	HERRAMIENTAS Y MÁQUINAS-HERRAMIENTA	\$	3,891.00
5670100164-63	HERRAMIENTAS Y MÁQUINAS-HERRAMIENTA	\$	3,891.00
5670100164-64	HERRAMIENTAS Y MÁQUINAS-HERRAMIENTA	\$	3,973.93
5670100164-65	HERRAMIENTAS Y MÁQUINAS-HERRAMIENTA	\$	3,979.00
5670100164-66	HERRAMIENTAS Y MÁQUINAS-HERRAMIENTA	\$	3,979.00
5670100164-67	HERRAMIENTAS Y MÁQUINAS-HERRAMIENTA	\$	3,979.00
5670100164-68	HERRAMIENTAS Y MÁQUINAS-HERRAMIENTA	\$	4,472.30
5670100164-69	HERRAMIENTAS Y MÁQUINAS-HERRAMIENTA	\$	4,853.00
5670100164-70	HERRAMIENTAS Y MÁQUINAS-HERRAMIENTA	\$	4,902.00
5670100164-71	HERRAMIENTAS Y MÁQUINAS-HERRAMIENTA	\$	4,902.00
5670100164-72	HERRAMIENTAS Y MÁQUINAS-HERRAMIENTA	\$	4,902.00
5670100164-73	HERRAMIENTAS Y MÁQUINAS-HERRAMIENTA	\$	4,902.00
5670100164-74	HERRAMIENTAS Y MÁQUINAS-HERRAMIENTA	\$	4,999.90
5670100164-75	HERRAMIENTAS Y MÁQUINAS-HERRAMIENTA	\$	5,220.00
5670100164-76	HERRAMIENTAS Y MÁQUINAS-HERRAMIENTA	\$	6,419.90
5670100164-77	HERRAMIENTAS Y MÁQUINAS-HERRAMIENTA	\$	6,442.08
5670100164-78	HERRAMIENTAS Y MÁQUINAS-HERRAMIENTA	\$	6,704.80
5670100164-79	HERRAMIENTAS Y MÁQUINAS-HERRAMIENTA	\$	6,704.80
5670100164-80	HERRAMIENTAS Y MÁQUINAS-HERRAMIENTA	\$	6,704.80
5670100164-81	HERRAMIENTAS Y MÁQUINAS-HERRAMIENTA	\$	6,704.80
5670100164-82	HERRAMIENTAS Y MÁQUINAS-HERRAMIENTA	\$	6,704.80
5670100164-83	HERRAMIENTAS Y MÁQUINAS-HERRAMIENTA	\$	6,704.80
5670100164-84	HERRAMIENTAS Y MÁQUINAS-HERRAMIENTA	\$	6,704.80

5670100164-85	HERRAMIENTAS Y MÁQUINAS-HERRAMIENTA	\$	6,704.80
5670100164-86	HERRAMIENTAS Y MÁQUINAS-HERRAMIENTA	\$	6,704.80
5670100164-87	HERRAMIENTAS Y MÁQUINAS-HERRAMIENTA	\$	6,704.80
5670100164-88	HERRAMIENTAS Y MÁQUINAS-HERRAMIENTA	\$	6,960.00
5670100164-89	HERRAMIENTAS Y MÁQUINAS-HERRAMIENTA	\$	8,959.99
5670100164-90	HERRAMIENTAS Y MÁQUINAS-HERRAMIENTA	\$	10,983.00
5670100164-91	HERRAMIENTAS Y MÁQUINAS-HERRAMIENTA	\$	18,800.00
5670100164-92	HERRAMIENTAS Y MÁQUINAS-HERRAMIENTA	\$	18,800.00
5670100164-94	HERRAMIENTAS Y MÁQUINAS-HERRAMIENTA	\$	73,668.35
5670100164-95	HERRAMIENTAS Y MÁQUINAS-HERRAMIENTA	\$	106,882.78
5670100164-96	HERRAMIENTAS Y MÁQUINAS-HERRAMIENTA	\$	161,307.13
5670100164-97	HERRAMIENTAS Y MÁQUINAS-HERRAMIENTA	\$	10.00
5670100164-98	HERRAMIENTAS Y MÁQUINAS-HERRAMIENTA	\$	10.00
5670100092-1	MONTACARGA MANUAL	\$	6,838.65
5670100106-1	PLUMA HIDRAULICA MANUAL	\$	41,714.96
5670100106-2	PLUMA HIDRAULICA MANUAL	\$	41,714.96
5670100165-1	TRACTOR PODADORA	\$	27,816.80
5670100164-117	HERRAMIENTAS Y MÁQUINAS-HERRAMIENTA	\$	9,004.50
5670100164-118	HERRAMIENTAS Y MÁQUINAS-HERRAMIENTA	\$	9,004.50
5670100164-119	HERRAMIENTAS Y MÁQUINAS-HERRAMIENTA	\$	8,700.00
5690100608-2	REFACCIONES Y ACCESORIOS	\$	4,002.00
5690100608-3	REFACCIONES Y ACCESORIOS	\$	4,002.00
5690100608-4	REFACCIONES Y ACCESORIOS	\$	4,002.00
5690100608-5	REFACCIONES Y ACCESORIOS	\$	4,002.00
5690100608-6	REFACCIONES Y ACCESORIOS	\$	4,002.00
5690100608-7	REFACCIONES Y ACCESORIOS	\$	4,002.00
5690100608-8	REFACCIONES Y ACCESORIOS	\$	4,002.00
5690100608-9	REFACCIONES Y ACCESORIOS	\$	4,002.00
5690100608-10	REFACCIONES Y ACCESORIOS	\$	4,002.00
5690100608-11	REFACCIONES Y ACCESORIOS	\$	4,002.00
5690100608-12	REFACCIONES Y ACCESORIOS	\$	4,002.00
5690100608-13	REFACCIONES Y ACCESORIOS	\$	4,002.00
5690100608-14	REFACCIONES Y ACCESORIOS	\$	4,002.00
5690100608-15	REFACCIONES Y ACCESORIOS	\$	4,002.00
5130100170-1	PINTURA MURAL	\$	49,068.00

5130100170-2	PINTURA MURAL	\$	32,712.00
5910100001-1	SOFTWARE	\$	474,208.00
5910100001-2	SOFTWARE	\$	104,980.00
5910100001-3	SOFTWARE	\$	4,487.75
5910100001-4	SOFTWARE	\$	4,487.75
5910100001-5	SOFTWARE	\$	1,932.42
5910100001-6	SOFTWARE	\$	1,932.42
5910100001-7	SOFTWARE	\$	1,932.42
5910100001-8	SOFTWARE	\$	1,932.42
5910100001-9	SOFTWARE	\$	1,932.42
5910100001-10	SOFTWARE	\$	1,932.42
5910100001-11	SOFTWARE	\$	1,932.42
5910100001-12	SOFTWARE	\$	1,932.42
5910100001-13	SOFTWARE	\$	1,932.42
5910100001-14	SOFTWARE	\$	1,932.42
5910100001-15	SOFTWARE	\$	1,932.41
5910100001-16	SOFTWARE	\$	1,932.41
5910100001-17	SOFTWARE	\$	1,932.41
5910100001-18	SOFTWARE	\$	1,932.41
5910100001-19	SOFTWARE	\$	1,932.41
5910100001-20	SOFTWARE	\$	1,932.41
5910100001-21	SOFTWARE	\$	1,932.41
5910100001-22	SOFTWARE	\$	1,932.41
5910100001-23	SOFTWARE	\$	1,932.41
5910100001-24	SOFTWARE	\$	1,932.41
5910100001-25	SOFTWARE	\$	60,987.00
5910100001-26	SOFTWARE	\$	149,542.13
5910100001-27	SOFTWARE	\$	6,815.00
5910100001-28	SOFTWARE	\$	6,815.00
5910100001-29	SOFTWARE	\$	149,611.73
5910100001-30	SOFTWARE	\$	7,105.00
5910100001-31	SOFTWARE	\$	7,105.00
5910100001-32	SOFTWARE	\$	150,321.50
5910100001-33	SOFTWARE	\$	4,487.75
5910100001-34	SOFTWARE	\$	4,487.75
5910100001-35	SOFTWARE	\$	1,932.42
5910100001-36	SOFTWARE	\$	1,932.42
5910100001-37	SOFTWARE	\$	1,932.42
5910100001-38	SOFTWARE	\$	1,932.42
5910100001-39	SOFTWARE	\$	1,932.42
5910100001-40	SOFTWARE	\$	1,932.42
5910100001-41	SOFTWARE	\$	1,932.42
5910100001-42	SOFTWARE	\$	1,932.42
5910100001-43	SOFTWARE	\$	1,932.42

5910100001-44	SOFTWARE	\$	1,932.42
5910100001-45	SOFTWARE	\$	1,932.41
5910100001-46	SOFTWARE	\$	1,932.41
5910100001-47	SOFTWARE	\$	1,932.41
5910100001-48	SOFTWARE	\$	1,932.41
5910100001-49	SOFTWARE	\$	1,932.41
5910100001-50	SOFTWARE	\$	1,932.41
5910100001-51	SOFTWARE	\$	1,932.41
5910100001-52	SOFTWARE	\$	1,932.41
5910100001-53	SOFTWARE	\$	1,932.41
5910100001-54	SOFTWARE	\$	1,932.41
5910100001-55	SOFTWARE	\$	60,987.00
5910100001-56	SOFTWARE	\$	149,542.13
5910100001-57	SOFTWARE	\$	6,815.00
5910100001-58	SOFTWARE	\$	6,815.00
5910100001-59	SOFTWARE	\$	149,611.73
5910100001-60	SOFTWARE	\$	7,105.00
5910100001-61	SOFTWARE	\$	7,105.00
5910100001-62	SOFTWARE	\$	150,321.50
5910100001-63	SOFTWARE	\$	29,513.00
5910100001-64	SOFTWARE	\$	52,780.00
5910100001-65	SOFTWARE	\$	12,556.60
5910100001-66	SOFTWARE	\$	12,556.60
5910100001-67	SOFTWARE	\$	12,556.60
5910100001-68	SOFTWARE	\$	12,556.60
5910100001-69	SOFTWARE	\$	12,556.60
5910100001-70	SOFTWARE	\$	12,556.60
5910100001-71	SOFTWARE	\$	12,556.60
5910100001-72	SOFTWARE	\$	12,556.60
5910100001-73	SOFTWARE	\$	12,556.60
5910100001-74	SOFTWARE	\$	12,556.60
5910100001-75	SOFTWARE	\$	12,556.60
5910100001-76	SOFTWARE	\$	12,556.60
5910100001-77	SOFTWARE	\$	12,556.60
5910100001-78	SOFTWARE	\$	12,556.60
5910100001-79	SOFTWARE	\$	12,556.60
5910100001-80	SOFTWARE	\$	12,556.60
5910100001-81	SOFTWARE	\$	12,556.60
5910100001-82	SOFTWARE	\$	12,556.60
5910100001-83	SOFTWARE	\$	12,556.60
5910100001-84	SOFTWARE	\$	12,556.60
5910100001-85	SOFTWARE	\$	12,556.60
5910100001-86	SOFTWARE	\$	12,556.62
5910100001-87	SOFTWARE	\$	12,556.62

5910100001-88	SOFTWARE	\$	12,556.62
5910100001-89	SOFTWARE	\$	12,556.62
5910100001-90	SOFTWARE	\$	12,556.62
5910100001-91	SOFTWARE	\$	12,556.62
5910100001-92	SOFTWARE	\$	12,556.62
5910100001-93	SOFTWARE	\$	12,556.62
5910100001-95	SOFTWARE	\$	11,948.00
5910100001-94	SOFTWARE	\$	1,985,700.00
5910100001-96	SOFTWARE	\$	18,480.01
5910100001-97	SOFTWARE	\$	18,480.01
5910100001-98	SOFTWARE	\$	18,480.01
5910100001-99	SOFTWARE	\$	18,480.01
5910100001-100	SOFTWARE	\$	18,480.01
5910100001-101	SOFTWARE	\$	18,480.00
5910100001-102	SOFTWARE	\$	18,480.00
5910100001-103	SOFTWARE	\$	18,480.00
5910100001-104	SOFTWARE	\$	18,480.00
5910100001-105	SOFTWARE	\$	18,480.00
5910100001-106	SOFTWARE	\$	31,835.57

b) La relación de bienes inmuebles que componen su patrimonio al 30 de septiembre de 2020.

Universidad Tecnológica del Norte de Coahuila
Relación de Bienes Inmuebles que componen su patrimonio
Al 30 de septiembre de 2020

Código	Descripción del Bien	Valor en libros
5810100001-1	TERRENOS URBANIZADOS	\$ 31,926,000.00
5830100001-1	EDIFICIOS Y LOCALES	\$ 13,652,877.60
5830100001-2	EDIFICIOS Y LOCALES	\$ 6,666,075.64
5830100001-3	EDIFICIOS Y LOCALES	\$ 6,866,442.96
5830100001-4	EDIFICIOS Y LOCALES	\$ 13,851,933.60
5830100001-5	EDIFICIOS Y LOCALES	\$ 6,713,175.64
5830100001-6	EDIFICIOS Y LOCALES	\$ 10,576,976.80
5830100001-7	EDIFICIOS Y LOCALES	\$ 6,589,997.63
5830100001-8	EDIFICIOS Y LOCALES	\$ 1,913,839.20
5830100001-9	EDIFICIOS Y LOCALES	\$ 18,993,022.79
5890400001-1	OTROS BIENES INMUEBLES	\$ 1,225,644.70
5890400001-2	OTROS BIENES INMUEBLES	\$ 24,973.20
5890400001-3	OTROS BIENES INMUEBLES	\$ 91,753.20
5890400001-4	OTROS BIENES INMUEBLES	\$ 274,705.20
5890400001-5	OTROS BIENES INMUEBLES	\$ 736,857.60
5890400001-6	OTROS BIENES INMUEBLES	\$ 291,750.40
5890400001-7	OTROS BIENES INMUEBLES	\$ 1,256,092.50
5890400001-8	OTROS BIENES INMUEBLES	\$ 144,816.81
5890400001-9	OTROS BIENES INMUEBLES	\$ 35,897.40
5890400001-10	OTROS BIENES INMUEBLES	\$ 246,397.80
5890400001-11	OTROS BIENES INMUEBLES	\$ 152,482.00
5890400001-12	OTROS BIENES INMUEBLES	\$ 86,768.00
5890400001-13	OTROS BIENES INMUEBLES	\$ 170,984.00
5890400001-14	OTROS BIENES INMUEBLES	\$ 357,280.00
5890400001-15	OTROS BIENES INMUEBLES	\$ 2,640,091.84

- c) El reporte de los esquemas bursátiles y de coberturas financieras del ente público.

Universidad Tecnológica del Norte de Coahuila
Reporte de Esquemas Bursátiles y de Coberturas Financieras
Avance de Gestión Financiera
Del 01 de Enero al 30 de Septiembre de 2020

N/A



Mtro. Oscar Fernando Lopez Elizondo

Rector



L.C. Eberardo Vazquez Ortiz

Director de Administración y Finanzas

- d) La información respecto al ejercicio y destino del gasto federalizado, así como respecto al reintegro de los recursos federales no devengados, correspondiente al tercer trimestre de 2020.

Entidad Federativa/Municipio: UNIVERSIDAD TECNOLÓGICA DEL NORTE DE COAHUILA
 Formato del ejercicio y destino de gasto federalizado y reintegros
 Correspondiente al tercer trimestre de 2020

Programa o Fondo	Destino de los Recursos	Ejercicio		Reintegro
		DEVENGADO	PAGADO	
Subsidio Federal	Gastos de Operación	19,955,435.59	19,955,435.59	0.00


 Mtro. Oscar Fernando López Elizondo
 Rector



 L.C. Eberardo Vazquez Ortiz
 Director de Administración y Finanzas

- e) Información sobre la situación de guardan los proyectos de Asociaciones Público – Privadas (APP) celebrados y licitados por entidades estatales al amparo de La Ley de Asociaciones Público-Privadas para el Estado de Coahuila de Zaragoza y el avance de los proyectos APP correspondientes, durante el tercer trimestre de 2020.

Universidad Tecnológica del Norte de Coahuila
El informe sobre la situación que guardan los Proyectos de Asociaciones Público-Privadas (APP)
celebrados y licitados por entidades estatales al amparo de la Ley asociaciones Público-Privadas para el
Estado de Coahuila de Zaragoza.

Avance de Gestión Financiera
Del 01 de Enero al 30 de Septiembre de 2020

N/A



Mtro. Oscar Fernando Lopez Elizondo

Rector



L.C. Eberardo Vazquez Ortiz

Director de Administración y Finanzas

- f) Archivos electrónicos en CD en formatos .DBF y .BAK que comprende la información del 1 de enero al 30 de septiembre de 2020, respecto a lo siguiente:
 - a) Respaldo de la información financiera que contiene el sistema de contabilidad en formato .BAK.
 - b) Respaldo de la información que contienen los sistemas de gestión y control de cobro de los ingresos en formato .DBF.
 - c) Respaldo de la información que contienen los sistemas de nóminas en formato .DBF.
 - d) No aplica en nuestro caso.
 - e) La información respecto al proceso de gestión de nómina de acuerdo al formato proporcionado.
 - f) La información correspondiente al control de adquisiciones durante el tercer trimestre de 2020.

- g) Archivo electrónico de PDF correspondiente al cuadernillo del informe de avance de gestión financiera del tercer trimestre del ejercicio fiscal 2020 entregado al Congreso del Estado de Coahuila.

h) Carátulas de las conciliaciones bancarias al 30 de septiembre de 2020.

UNIVERSIDAD TECNOLÓGICA DEL NORTE DE COAHUILA

ORGANISMO DESCENTRALIZADO DEL GOBIERNO DEL ESTADO
CONCILIACION BANCARIA AL 31 DE JULIO DE 2020
 BANCO MERCANTIL DEL NORTE CTA. No. 1076-60157-9

FECHA DE EXP. DE CH.	No. CH.	CONCEPTO	LIBROS		BANCOS	
			DEBE	HABER	DEBE	HABER
		SALDOS	\$ 1,992,899.16			\$ 1,992,899.16
		<u>DEPOSITOS NO REGISTRADOS</u>				
		<u>CARGOS NO REGISTRADOS</u>				
		<u>CHEQUES EN TRANSITO</u>				
SUMAS			\$ 1,992,899.16	\$ -	\$ -	\$ 1,992,899.16
SALDO CONCILIADO			\$ 1,992,899.16	\$ 1,992,899.16	\$ 1,992,899.16	
SUMAS IGUALES			\$ 1,992,899.16	\$ 1,992,899.16	\$ 1,992,899.16	\$ 1,992,899.16

HECHO POR

REVISADO POR

AUTORIZADO POR


 MAyL. VICTOR MANUEL VAZQUEZ C.
 JEFE DE CONTABILIDAD


 L.C. EBERARDO VAZQUEZ ORTIZ
 DIR. DE ADMINISTRACION Y FINANZAS


 MTRO. OSCAR FERNANDO LOPEZ ELIZONDO
 RECTOR


UNIVERSIDAD TECNOLÓGICA DEL NORTE DE COAHUILA

ORGANISMO DESCENTRALIZADO DEL GOBIERNO DEL ESTADO
CONCILIACION BANCARIA AL 31 DE JULIO DEL 2020.
 BANCO MERCANTIL DEL NORTE CTA NO. 0461460003 SENER


FECHA DE EXP. DE CH.	No. CH.	CONCEPTO	LIBROS		BANCOS	
			DEBE	HABER	DEBE	HABER
		SALDOS	\$ 17,773.62			\$ 17,773.62
		<u>DEPOSITOS NO REGISTRADOS</u>				
		<u>CARGOS NO REGISTRADOS</u>				
		<u>CHEQUES EN TRANSITO</u>				
SUMAS			\$ 17,773.62	\$ -	\$ -	\$ 17,773.62
SALDO CONCILIADO				\$ 17,773.62	\$ 17,773.62	
SUMAS IGUALES			\$ 17,773.62	\$ 17,773.62	\$ 17,773.62	\$ 17,773.62

HECHO POR


 MayL. VICTOR MANUEL VAZQUEZ C.
 JEFE DE CONTABILIDAD

REVISADO POR


 L.C. EBERARDO VAZQUEZ ORTIZ
 DIR. DE ADMINISTRACION Y FINANZAS

AUTORIZADO POR


 MTRO. OSCAR FERNANDO LOPEZ ELIZONDO
 RECTOR

UNIVERSIDAD TECNOLÓGICA DEL NORTE DE COAHUILA


ORGANISMO DESCENTRALIZADO DEL GOBIERNO DEL ESTADO

CONCILIACION BANCARIA AL 31 DE JULIO DEL 2020

BANCO MERCANTIL DEL NORTE CTA. No. 0459938031 PROVISION LABORAL


FECHA DE EXP. DE CH.	No. CH.	CONCEPTO	LIBROS		BANCOS	
			DEBE	HABER	DEBE	HABER
		SALDOS	\$ 9,060.88			\$ 9,060.88
		<u>DEPOSITOS NO REGISTRADOS</u>				
		<u>CARGOS NO REGISTRADOS</u>				
		<u>CHEQUES EN TRANSITO</u>				
SUMAS			\$ 9,060.88	\$ -	\$ -	\$ 9,060.88
SALDO CONCILIADO			\$ 9,060.88	\$ 9,060.88	\$ 9,060.88	\$ 9,060.88
SUMAS IGUALES			\$ 9,060.88	\$ 9,060.88	\$ 9,060.88	\$ 9,060.88

HECHO POR



MAY. VICTOR MANUEL VAZQUEZ C.
JEFE DE CONTABILIDAD

REVISADO POR



L.C. EBERARDO VAZQUEZ ORTIZ
DIR. DE ADMINISTRACION Y FINANZAS

AUTORIZADO POR



MTR. OSCAR FERNANDO LOPEZ EL ZONDO
RECTOR

UNIVERSIDAD TECNOLÓGICA DEL NORTE DE COAHUILA

ORGANISMO DESCENTRALIZADO DEL GOBIERNO DEL ESTADO
CONCILIACION BANCARIA AL DIA 31 JULIO DEL 2020
 BANCO MERCANTIL DEL NORTE CTA. No. 025-660747-9 BECAS

FECHA DE EXP. DE CH.	No. CH.	CONCEPTO	LIBROS		BANCOS	
			DEBE	HABER	DEBE	HABER
		SALDOS	\$ 90,874.08			\$ 90,874.08
		<u>DEPOSITOS NO REGISTRADOS</u>				
		<u>CARGOS NO REGISTRADOS</u>				
SUMAS			\$ 90,874.08	\$ -	\$ -	\$ 90,874.08
SALDO CONCILIADO				\$ 90,874.08	\$ 90,874.08	
SUMAS IGUALES			\$ 90,874.08	\$ 90,874.08	\$ 90,874.08	\$ 90,874.08

HECHO POR

 MAYL. VICTOR MANUEL VAZQUEZ C.

REVISADO POR

 L.C. EBERARDO VAZQUEZ ORTIZ

AUTORIZADO POR

 MTRO. OSCAR FERNANDO LOPEZ ELIZONDO

UNIVERSIDAD TECNOLÓGICA DEL NORTE DE COAHUILA

ORGANISMO DESCENTRALIZADO DEL GOBIERNO DEL ESTADO
CONCILIACION BANCARIA AL 31 JULIO DEL 2020
 BANCO MERCANTIL DEL NORTE CTA. No. 0088-02651-9 PROPIO

FECHA DE EXP. DE CH.	No. CH.	CONCEPTO	LIBROS		BANCOS	
			DEBE	HABER	DEBE	HABER
		SALDOS	\$ 3,438,902.51			\$ 3,438,902.51
		<u>DEPOSITOS NO REGISTRADOS</u>				
		<u>CARGOS NO REGISTRADOS</u>				
		<u>CHEQUES EN TRANSITO</u>				
		SUMAS	\$ 3,438,902.51	\$ -	\$ -	\$ 3,438,902.51
		SALDO CONCILIADO		\$ 3,438,902.51	\$ 3,438,902.51	
		SUMAS IGUALES	\$ 3,438,902.51	\$ 3,438,902.51	\$ 3,438,902.51	\$ 3,438,902.51

HECHÓ POR

Mayl. VICTOR MANUEL VAZQUEZ C.
 JEFE DE CONTABILIDAD

REVISADO POR

L.C. EBERARDO VAZQUEZ ORTIZ
 DIR. DE ADMINISTRACION Y FINANZAS

AUTORIZADO POR

MTRO. OSCAR FERNANDO LOPEZ ELIZONDO
 RECTORIA

UNIVERSIDAD TECNOLÓGICA DEL NORTE DE COAHUILA


ORGANISMO DESCENTRALIZADO DEL GOBIERNO DEL ESTADO

CONCILIACION BANCARIA AL 31 DE JULIO DEL 2020


BANCO MERCANTIL DEL NORTE CTA. No. 0088-02646-2 FEDERAL CONCENTRADORA

FECHA DE EXP. DE CH.	No. CH.	CONCEPTO	LIBROS		BANCOS	
			DEBE	HABER	DEBE	HABER
		SALDOS	\$ 10,044.96			\$ 10,044.96
		<u>DEPOSITOS NO REGISTRADOS</u>				
		<u>CARGOS NO REGISTRADOS</u>				
		<u>CHEQUES EN TRANSITO</u>				
SUMAS			\$ 10,044.96	\$ -	\$ -	\$ 10,044.96
SALDO CONCILIADO				\$ 10,044.96	\$ 10,044.96	
SUMAS IGUALES			\$ 10,044.96	\$ 10,044.96	\$ 10,044.96	\$ 10,044.96

HECHO POR


 MAyL. VICTOR MANUEL VAZQUEZ C.
 JEFE DE CONTABILIDAD

REVISADO POR


 L.C. EBERARDO VAZQUEZ ORTIZ
 DIR. DE ADMINISTRACION Y FINANZAS

AUTORIZADO POR


 MTRD. OSCAR FERNANDO LOPEZ ELIZONDO
 RECTOR

UNIVERSIDAD TECNOLÓGICA DEL NORTE DE COAHUILA

ORGANISMO DESCENTRALIZADO DEL GOBIERNO DEL ESTADO

CONCILIACION BANCARIA AL 31 DE JULIO DEL 2020


BANCO MERCANTIL DEL NORTE CTA. No. 0088-02645-4 ESTATAL CONCENTRADORA

FECHA DE EXP. DE CH.	No. CH.	CONCEPTO	LIBROS		BANCOS	
			DEBE	HABER	DEBE	HABER
		SALDOS	\$ 12,632.08			\$ 12,632.08
		<u>DEPOSITOS NO REGISTRADOS</u>				
		<u>CARGOS NO REGISTRADOS</u>				
		<u>CHEQUES EN TRANSITO</u>				
		SUMAS	\$ 12,632.08	\$ -	\$ -	\$ 12,632.08
		SALDO CONCILIADO		\$ 12,632.08	\$ 12,632.08	
		SUMAS IGUALES	\$ 12,632.08	\$ 12,632.08	\$ 12,632.08	\$ 12,632.08


HECHO POR

REVISADO POR


AUTORIZADO POR



 MAYL. VÍCTOR MANUEL VAZQUEZ C.
 JEFE DE CONTABILIDAD



 L.C. EBERARDO VAZQUEZ ORTIZ
 DIR. DE ADMINISTRACION Y FINANZAS



 MTRD OSCAR FERNANDO LOPEZ ELIZONDO
 RECTOR

UNIVERSIDAD TECNOLÓGICA DEL NORTE DE COAHUILA

ORGANISMO DESCENTRALIZADO DEL GOBIERNO DEL ESTADO
CONCILIACION BANCARIA AL 31 JULIO DE 2020
 BANCO MERCANTIL DEL NORTE CTA. No. 1076-60158-8

FECHA DE EXP. DE CH.	No. CH.	CONCEPTO	LIBROS		BANCOS	
			DEBE	HABER	DEBE	HABER
		SALDOS	\$ 1,717,884.33			\$ 1,717,884.33
		<u>DEPOSITOS NO REGISTRADOS</u>				
		<u>CARGOS NO REGISTRADOS</u>				
		<u>CHEQUES EN TRANSITO</u>				
SUMAS			\$ 1,717,884.33	\$ -	\$ -	\$ 1,717,884.33
SALDO CONCILIADO				\$ 1,717,884.33	\$ 1,717,884.33	
SUMAS IGUALES			\$ 1,717,884.33	\$ 1,717,884.33	\$ 1,717,884.33	\$ 1,717,884.33

HECHO POR

 MAYL VÍCTOR MANUEL VAZQUEZ C.
 JEFE DE CONTABILIDAD

REVISADO POR

 L.C. EBERARDO VAZQUEZ ORTIZ
 DIR. DE ADMINISTRACION Y FINANZAS

AUTORIZADO POR

 MTR. OSCAR FERNANDO LOPEZ ELIZONDO
 RECTOR

UNIVERSIDAD TECNOLÓGICA DEL NORTE DE COAHUILA

ORGANISMO DESCENTRALIZADO DEL GOBIERNO DEL ESTADO

CONCILIACION BANCARIA AL 31 DE JULIO DEL 2020.

BANCO MERCANTIL DEL NORTE CTA. No. 032-663740-9 ESTIMULOS FISCALES


FECHA DE EXP. DE CH.	No. CH.	CONCEPTO	LIBROS		BANCOS	
			DEBE	HABER	DEBE	HABER
		SALDOS	\$ 9,095.20			\$ 9,095.20
		<u>DEPOSITOS NO REGISTRADOS</u>				
		<u>CARGOS NO REGISTRADOS</u>				
		<u>CHEQUES EN TRANSITO</u>				
SUMAS			\$ 9,095.20	\$ -	\$ -	\$ 9,095.20
SALDO CONCILIADO				\$ 9,095.20	\$ 9,095.20	
SUMAS IGUALES			\$ 9,095.20	\$ 9,095.20	\$ 9,095.20	\$ 9,095.20

HECHO POR



 MAYL. VICTOR MANUEL VAZQUEZ G.
 JEFE DE CONTABILIDAD

REVISADO POR



 L.G. EBERARDO VAZQUEZ ORTIZ
 DIR. DE ADMINISTRACION Y FINANZAS

AUTORIZADO POR



 MTRO. OSCAR FERNANDO LOPEZ ELIZONDO
 RECTOR

UNIVERSIDAD TECNOLÓGICA DEL NORTE DE COAHUILA

ORGANISMO DESCENTRALIZADO DEL GOBIERNO DEL ESTADO

CONCILIACION BANCARIA AL 31 DE JULIO DEL 2020

BANCO MERCANTIL DEL NORTE CTA. No. 1076-6601-533 PFCE 2019


FECHA DE EXP. DE CH.	No. CH.	CONCEPTO	LIBROS		BANCOS	
			DEBE	HABER	DEBE	HABER
		SALDOS	\$ 264,030.00			\$ 264,030.00
		<u>DEPOSITOS NO REGISTRADOS</u>				
		<u>CARGOS NO REGISTRADOS</u>				
		<u>CHEQUES EN TRANSITO</u>				
SUMAS			\$ 264,030.00	\$ -	\$ -	\$ 264,030.00
SALDO CONCILIADO			\$ 264,030.00	\$ 264,030.00	\$ 264,030.00	
SUMAS IGUALES			\$ 264,030.00	\$ 264,030.00	\$ 264,030.00	\$ 264,030.00

HECHO POR



 MAYR VICTOR MANUEL VAZQUEZ C.
 JEFE DE CONTABILIDAD

REVISADO POR



 L.C. EBERARDO VAZQUEZ ORTIZ
 DIR. DE ADMINISTRACION Y FINANZAS

AUTORIZADO POR



 MTRO. OSCAR FERNANDO LOPEZ ELIZONDO
 RECTOR

UNIVERSIDAD TECNOLÓGICA DEL NORTE DE COAHUILA

ORGANISMO DESCENTRALIZADO DEL GOBIERNO DEL ESTADO

CONCILIACION BANCARIA AL 31 DE JULIO DEL 2020.

BANCO MERCANTIL DEL NORTE CTA. No. 1051-92712-8 PROVISIÓN AGUINALDO Y PRIMA VACACIONAL

FECHA DE EXP. DE CH.	No. CH.	CONCEPTO	LIBROS		BANCOS	
			DEBE	HABER	DEBE	HABER
		SALDOS	\$ 633,829.62			\$ 633,829.62
		<u>DEPOSITOS NO REGISTRADOS</u>				
		<u>CARGOS NO REGISTRADOS</u>				
		<u>CHEQUES EN TRANSITO</u>				
SUMAS			\$ 633,829.62	\$ -	\$ -	\$ 633,829.62
SALDO CONCILIADO				\$ 633,829.62	\$ 633,829.62	
SUMAS IGUALES			\$ 633,829.62	\$ 633,829.62	\$ 633,829.62	\$ 633,829.62

HECHO POR

MAVL. VICTOR MANUEL VAZQUEZ C.
JEFE DE CONTABILIDAD

REVISADO POR

L.C. EBERARDO VAZQUEZ ORTIZ
DIR. DE ADMINISTRACION Y FINANZAS

AUTORIZADO POR

MTRO. OSCAR FERNANDO LOPEZ ELIZONDO
RECTOR

UNIVERSIDAD TECNOLÓGICA DEL NORTE DE COAHUILA

ORGANISMO DESCENTRALIZADO DEL GOBIERNO DEL ESTADO

CONCILIACION BANCARIA AL 31 DE JULIO DEL 2020

BANCO MERCANTIL DEL NORTE CTA. No. 1023518149 PROGRAMA PRODEP

FECHA DE EXP. DE CH.	No. CH.	CONCEPTO	LIBROS		BANCOS	
			DEBE	HABER	DEBE	HABER
		SALDOS	\$ 9,420.00			\$ 9,420.00
		<u>DEPOSITOS NO REGISTRADOS</u>				
		<u>CARGOS NO REGISTRADOS</u>				
		<u>CHEQUES EN TRANSITO</u>				
SUMAS			\$ 9,420.00	\$ -	\$ -	\$ 9,420.00
SALDO CONCILIADO				\$ 9,420.00	\$ 9,420.00	
SUMAS IGUALES			\$ 9,420.00	\$ 9,420.00	\$ 9,420.00	\$ 9,420.00

HECHO POR




MAYL. VICTOR MANUEL VAZQUEZ CASTILLO
JEFE DE CONTABILIDAD

REVISADO POR



L.C. EBERARDO VAZQUEZ ORTIZ
DIR. DE ADMINISTRACION Y FINANZAS

AUTORIZADO POR



MTRO. OSCAR FERNANDO LOPEZ ELIZONDO
RECTOR

UNIVERSIDAD TECNOLÓGICA DEL NORTE DE COAHUILA

ORGANISMO DESCENTRALIZADO DEL GOBIERNO DEL ESTADO

CONCILIACION BANCARIA AL 31 AGOSTO DEL 2020

BANCO MERCANTIL DEL NORTE CTA. No. 0088-02646-2 FEDERAL CONCENTRADORA

FECHA DE EXP. DE CH.	No. CH.	CONCEPTO	LIBROS		BANCOS	
			DEBE	HABER	DEBE	HABER
		SALDOS	\$ 10,000.00			\$ 10,000.00
		<u>DEPOSITOS NO REGISTRADOS</u>				
		<u>CARGOS NO REGISTRADOS</u>				
		<u>CHEQUES EN TRANSITO</u>				
SUMAS			\$ 10,000.00	\$ -	\$ -	\$ 10,000.00
SALDO CONCILIADO				\$ 10,000.00	\$ 10,000.00	
SUMAS IGUALES			\$ 10,000.00	\$ 10,000.00	\$ 10,000.00	\$ 10,000.00

HECHO POR

KARLA TIJERINA
C.P. KARLA ISABEL TIJERINA PUENTE
JEFE DE OFICINA

REVISADO POR

L.C. EBERARDO VAZQUEZ ORTIZ
DIR. DE ADMINISTRACION Y FINANZAS

AUTORIZADO POR

MTRO. OSCAR FERNANDO LOPEZ EL ZONDO
RECTOR

UNIVERSIDAD TECNOLÓGICA DEL NORTE DE COAHUILA


ORGANISMO DESCENTRALIZADO DEL GOBIERNO DEL ESTADO
CONCILIACION BANCARIA AL 31 AGOSTO DE 2020
 BANCO MERCANTIL DEL NORTE CTA. No. 1076-60157-9

FECHA DE EXP. DE CH.	No. CH.	CONCEPTO	LIBROS		BANCOS	
			DEBE	HABER	DEBE	HABER
		SALDOS	\$ 2,081,765.47			\$ 2,081,765.47
		<u>DEPOSITOS NO REGISTRADOS</u>				
		<u>CARGOS NO REGISTRADOS</u>				
		<u>CHEQUES EN TRANSITO</u>				
		SUMAS	\$ 2,081,765.47	\$ -	\$ -	\$ 2,081,765.47
		SALDO CONCILIADO		\$ 2,081,765.47	\$ 2,081,765.47	
		SUMAS IGUALES	\$ 2,081,765.47	\$ 2,081,765.47	\$ 2,081,765.47	\$ 2,081,765.47

HECHO POR

KARLA TIJERINA
 C.P. KARLA ISABEL TIJERINA PUENTE
 JEFE DE OFICINA

REVISADO POR


 L.C. EBERARDO VAZQUEZ ORTIZ
 DIR. DE ADMINISTRACION Y FINANZAS

AUTORIZADO POR


 MTR. OSCAR FERNANDO LOPEZ ELIZONDO
 RECTOR

UNIVERSIDAD TECNOLÓGICA DEL NORTE DE COAHUILA

ORGANISMO DESCENTRALIZADO DEL GOBIERNO DEL ESTADO

CONCILIACION BANCARIA AL 31 DE AGOSTO DEL 2020

BANCO MERCANTIL DEL NORTE CTA. No. 0088-02645-4 ESTATAL CONCENTRADORA

FECHA DE EXP. DE CH.	No. CH.	CONCEPTO	LIBROS		BANCOS	
			DEBE	HABER	DEBE	HABER
		SALDOS	\$ 12,172.72			\$ 12,172.72
		<u>DEPOSITOS NO REGISTRADOS</u>				
		<u>CARGOS NO REGISTRADOS</u>				
		<u>CHEQUES EN TRANSITO</u>				
		SUMAS	\$ 12,172.72	\$ -	\$ -	\$ 12,172.72
		SALDO CONCILIADO		\$ 12,172.72	\$ 12,172.72	
		SUMAS IGUALES	\$ 12,172.72	\$ 12,172.72	\$ 12,172.72	\$ 12,172.72

HECHO POR

KARLA T. PUENTE
C.P. KARLA ISABEL TIERINA PUENTE
JEFE DE OFICINA

REVISADO POR

L.C. EBERARDO VAZQUEZ ORTIZ
L.C. EBERARDO VAZQUEZ ORTIZ
DIR. DE ADMINISTRACION Y FINANZAS

AUTORIZADO POR

MTRO. OSCAR FERNANDO LOPEZ ELIZONDO
MTRO. OSCAR FERNANDO LOPEZ ELIZONDO
RECTOR

UNIVERSIDAD TECNOLÓGICA DEL NORTE DE COAHUILA

ORGANISMO DESCENTRALIZADO DEL GOBIERNO DEL ESTADO
CONCILIACION BANCARIA AL 31 DE AGOSTO DE 2020
 BANCO MERCANTIL DEL NORTE CTA. No. 1076-60158-8

FECHA DE EXP. DE CH.	No. CH.	CONCEPTO	LIBROS		BANCOS	
			DEBE	HABER	DEBE	HABER
		SALDOS	\$ 2,017,135.65			\$ 2,017,135.65
		<u>DEPOSITOS NO REGISTRADOS</u>				
		<u>CARGOS NO REGISTRADOS</u>				
		<u>CHEQUES EN TRANSITO</u>				
SUMAS			\$ 2,017,135.65	\$ -	\$ -	\$ 2,017,135.65
SALDO CONCILIADO				\$ 2,017,135.65	\$ 2,017,135.65	
SUMAS IGUALES			\$ 2,017,135.65	\$ 2,017,135.65	\$ 2,017,135.65	\$ 2,017,135.65

HECHO POR

KARLA TIJERINA
 C.P. KARLA ISABEL TIJERINA PUENTE
 JEFE DE OFICINA

REVISADO POR

L.C. EBERARDO VAZQUEZ ORTIZ
 DIR. DE ADMINISTRACION Y FINANZAS

AUTORIZADO POR

MTRO. OSCAR FERNANDO LOPEZ ELIZONDO
 RECTOR

UNIVERSIDAD TECNOLÓGICA DEL NORTE DE COAHUILA

ORGANISMO DESCENTRALIZADO DEL GOBIERNO DEL ESTADO
CONCILIACION BANCARIA AL 31 AGOSTO DEL 2020
 BANCO MERCANTIL DEL NORTE CTA. No. 0088-02661-9 PROPIO

FECHA DE EXP. DE CH.	No. CH.	CONCEPTO	LIBROS		BANCOS	
			DEBE	HABER	DEBE	HABER
		SALDOS	\$ 3,646,794.21			\$ 3,646,794.21
		<u>DEPOSITOS NO REGISTRADOS</u>				
		<u>CARGOS NO REGISTRADOS</u>				
		<u>CHEQUES EN TRANSITO</u>				
		SUMAS	\$ 3,646,794.21	\$ -	\$ -	\$ 3,646,794.21
		SALDO CONCILIADO	\$ 3,646,794.21	\$ 3,646,794.21	\$ 3,646,794.21	\$ 3,646,794.21
		SUMAS IGUALES	\$ 3,646,794.21	\$ 3,646,794.21	\$ 3,646,794.21	\$ 3,646,794.21

HECHO POR

KARLA TIJERINA


C.P. KARLA ISABEL TIJERINA PUENTE
 JEFE DE OFICINA

REVISADO POR



L.C. EBERARDO VAZQUEZ ORTIZ
 DIR. DE ADMINISTRACION Y FINANZAS

AUTORIZADO POR



MTRD. OSCAR FERNANDO LOPEZ ELIZONDO
 RECTORIA

UNIVERSIDAD TECNOLÓGICA DEL NORTE DE COAHUILA

ORGANISMO DESCENTRALIZADO DEL GOBIERNO DEL ESTADO
CONCILIACION BANCARIA AL DIA 31 DE AGOSTO DEL 2020
 BANCO MERCANTIL DEL NORTE CTA. No. 025-660747-9 BECAS

FECHA DE EXP. DE CH.	No. CH.	CONCEPTO	LIBROS		BANCOS	
			DEBE	HABER	DEBE	HABER
		SALDOS	\$ 91,054.98			\$ 91,054.98
		<u>DEPOSITOS NO REGISTRADOS</u>				
		<u>CARGOS NO REGISTRADOS</u>				
SUMAS			\$ 91,054.98	\$ -	\$ -	\$ 91,054.98
SALDO CONCILIADO				\$ 91,054.98	\$ 91,054.98	
SUMAS IGUALES			\$ 91,054.98	\$ 91,054.98	\$ 91,054.98	\$ 91,054.98


HECHO POR

KARLA TIJERINA
 C.P. KARLA ISABEL TIJERINA PUENTE
 JEFE DE OFICINA

REVISADO POR


 L.C. EBERARDO VAZQUEZ ORTIZ
 DIR. DE ADMINISTRACION Y FINANZAS

AUTORIZADO POR


 MTR. OSCAR FERNANDO LOPEZ ELIZONDO
 RECTOR

UNIVERSIDAD TECNOLÓGICA DEL NORTE DE COAHUILA

ORGANISMO DESCENTRALIZADO DEL GOBIERNO DEL ESTADO

CONCILIACION BANCARIA AL 31 DE AGOSTO DEL 2020

BANCO MERCANTIL DEL NORTE CTA. No. 0459938031 PROVISION LABORAL

FECHA DE EXP. DE CH.	No. CH.	CONCEPTO	LIBROS		BANCOS	
			DEBE	HABER	DEBE	HABER
		SALDOS	\$ 9,536.00			\$ 9,536.00
		<u>DEPOSITOS NO REGISTRADOS</u>				
		<u>CARGOS NO REGISTRADOS</u>				
		<u>CHEQUES EN TRANSITO</u>				
SUMAS			\$ 9,536.00	\$ -	\$ -	\$ 9,536.00
SALDO CONCILIADO				\$ 9,536.00	\$ 9,536.00	
SUMAS IGUALES			\$ 9,536.00	\$ 9,536.00	\$ 9,536.00	\$ 9,536.00

HECHO POR

KARLA TIJERINA
C.P. KARLA ISABEL TIJERINA PUENTE
JEFE DE OFICINA

REVISADO POR


L.C. EBERARDO VAZQUEZ ORTIZ
DIR. DE ADMINISTRACION Y FINANZAS

AUTORIZADO POR


MTRO. OSCAR FERNANDO LOPEZ ELTZONDO
RECTOR

UNIVERSIDAD TECNOLÓGICA DEL NORTE DE COAHUILA

ORGANISMO DESCENTRALIZADO DEL GOBIERNO DEL ESTADO

CONCILIACION BANCARIA AL 31 DE AGOSTO DEL 2020.

BANCO MERCANTIL DEL NORTE CTA. No. 032-663740-9 ESTIMULOS FISCALES

FECHA DE EXP. DE CH.	No. CH.	CONCEPTO	LIBROS		BANCOS	
			DEBE	HABER	DEBE	HABER
		SALDOS	\$ 9,547.60			\$ 9,547.60
		<u>DEPOSITOS NO REGISTRADOS</u>				
		<u>CARGOS NO REGISTRADOS</u>				
		<u>CHEQUES EN TRANSITO</u>				
		SUMAS	\$ 9,547.60	\$ -	\$ -	\$ 9,547.60
		SALDO CONCILIADO	\$ 9,547.60	\$ 9,547.60	\$ 9,547.60	\$ 9,547.60
		SUMAS IGUALES	\$ 9,547.60	\$ 9,547.60	\$ 9,547.60	\$ 9,547.60

HECHO POR

KARLA TIJERINA


C.P. KARLA ISABEL TIJERINA PUENTE
JEFE DE OFICINA

REVISADO POR



L.C. EBERARDO VARGUEZ ORTIZ
DIR. DE ADMINISTRACION Y FINANZAS

AUTORIZADO POR



MITRO OSCAR FERNANDO LOPEZ ELIZONDO
RECTOR

UNIVERSIDAD TECNOLÓGICA DEL NORTE DE COAHUILA

ORGANISMO DESCENTRALIZADO DEL GOBIERNO DEL ESTADO

CONCILIACION BANCARIA AL 31 DE AGOSTO DEL 2020.

BANCO MERCANTIL DEL NORTE CTA. No. 1051-92712-8 PROVISIÓN AGUINALDO Y PRIMA VACACIONAL

FECHA DE EXP. DE CH.	No. CH.	CONCEPTO	LIBROS		BANCOS	
			DEBE	HABER	DEBE	HABER
		SALDOS	\$ 2,182,464.13			\$ 2,182,464.13
		<u>DEPOSITOS NO REGISTRADOS</u>				
		<u>CARGOS NO REGISTRADOS</u>				
		<u>CHEQUES EN TRANSITO</u>				
SUMAS			\$ 2,182,464.13	\$ -	\$ -	\$ 2,182,464.13
BALDO CONCILIADO				\$ 2,182,464.13	\$ 2,182,464.13	
SUMAS IGUALES			\$ 2,182,464.13	\$ 2,182,464.13	\$ 2,182,464.13	\$ 2,182,464.13

HECHO POR

KARLA TIJERINA
C.P. KARLA ISABEL TIJERINA PUENTE
JEFE DE OFICINA

REVISADO POR

L.C. EBERARDO VAQUERO ORTIZ
DIR. DE ADMINISTRACION Y FINANZAS

AUTORIZADO POR

MTRO. OSCAR FERNANDO LOPEZ ELIZONDO
RECTOR

UNIVERSIDAD TECNOLÓGICA DEL NORTE DE COAHUILA

ORGANISMO DESCENTRALIZADO DEL GOBIERNO DEL ESTADO
CONCILIACION BANCARIA AL 31 DE AGOSTO DEL 2020.
 BANCO MERCANTIL DEL NORTE CTA NO. 0461460003 SENER

FECHA DE EXP. DE CH.	No. CH.	CONCEPTO	LIBROS		BANCOS	
			DEBE	HABER	DEBE	HABER
		SALDOS	\$ 17,773.62			\$ 17,773.62
		<u>DEPOSITOS NO REGISTRADOS</u>				
		<u>CARGOS NO REGISTRADOS</u>				
		<u>CHEQUES EN TRANSITO</u>				
SUMAS			\$ 17,773.62	\$ -	\$ -	\$ 17,773.62
SALDO CONCILIADO			\$ 17,773.62	\$ 17,773.62	\$ 17,773.62	\$ 17,773.62
SUMAS IGUALES			\$ 17,773.62	\$ 17,773.62	\$ 17,773.62	\$ 17,773.62

HECHO POR

KARLA TIJERINA
 C.P. KARLA ISABEL TIJERINA PUENTE
 JEFE DE OFICINA

REVISADO POR

L.C. EBERARDO VAZQUEZ ORTIZ
 DIR. DE ADMINISTRACION Y FINANZAS

AUTORIZADO POR

MTRO. OSCAR FERNANDO LOPEZ ELIZONDO
 RECTOR

UNIVERSIDAD TECNOLOGICA DEL NORTE DE COAHUILA

ORGANISMO DESCENTRALIZADO DEL GOBIERNO DEL ESTADO

CONCILIACION BANCARIA AL 31 DE AGOSTO DEL 2020

BANCO MERCANTIL DEL NORTE CTA. No. 1023518149 PROGRAMA PRODEP

FECHA DE EXP. DE CH.	No. CH.	CONCEPTO	LIBROS		BANCOS	
			DEBE	HABER	DEBE	HABER
		SALDOS	\$ 9,130.00			\$ 9,130.00
		<u>DEPOSITOS NO REGISTRADOS</u>				
		<u>CARGOS NO REGISTRADOS</u>				
		<u>CHEQUES EN TRANSITO</u>				
SUMAS			\$ 9,130.00	\$ -	\$ -	\$ 9,130.00
SALDO CONCILIADO				\$ 9,130.00	\$ 9,130.00	
SUMAS IGUALES			\$ 9,130.00	\$ 9,130.00	\$ 9,130.00	\$ 9,130.00

HECHO POR

KARLA TIERINA
C.P. KARLA ISABEL TIERINA PUENTE
JEFE DE OFICINA

REVISADO POR

L.C. EBERARDO VAQUEROZ ORTIZ
DIR. DE ADMINISTRACION Y FINANZAS

AUTORIZADO POR

MTRO. OSCAR FERNANDO LOPEZ ELIZONDO
RECTOR

UNIVERSIDAD TECNOLÓGICA DEL NORTE DE COAHUILA

ORGANISMO DESCENTRALIZADO DEL GOBIERNO DEL ESTADO
CONCILIACION BANCARIA AL 31 DE AGOSTO DEL 2020
 BANCO MERCANTIL DEL NORTE CTA. No. 1076-6601-533 PFCE 2019

FECHA DE EXP. DE CH.	No. CH.	CONCEPTO	LIBROS		BANCOS	
			DEBE	HABER	DEBE	HABER
		SALDOS	\$ 264,030.00			\$ 264,030.00
		<u>DEPOSITOS NO REGISTRADOS</u>				
		<u>CARGOS NO REGISTRADOS</u>				
		<u>CHEQUES EN TRANSITO</u>				
SUMAS			\$ 264,030.00	\$ -	\$ -	\$ 264,030.00
SALDO CONCILIADO				\$ 264,030.00	\$ 264,030.00	
SUMAS IGUALES			\$ 264,030.00	\$ 264,030.00	\$ 264,030.00	\$ 264,030.00

HECHO POR

KARLA TIJERINA
 C.P. KARLA ISABEL TIJERINA PUENTE
 JEFE DE OFICINA

REVISADO POR

L.C. EBERARDO VAZQUEZ ORTIZ
 DIR. DE ADMINISTRACION Y FINANZAS

AUTORIZADO POR

MTRO. OSCAR FERNANDO LOPEZ ELIZONDO
 RECTOR

UNIVERSIDAD TECNOLÓGICA DEL NORTE DE COAHUILA

ORGANISMO DESCENTRALIZADO DEL GOBIERNO DEL ESTADO
CONCILIACION BANCARIA AL 30 SEPTIEMBRE DEL 2020
 BANCO MERCANTIL DEL NORTE CTA. No. 0088-02646-2 FEDERAL CONCENTRADORA

FECHA DE EXP. DE CH.	No. CH.	CONCEPTO	LIBROS		BANCOS	
			DEBE	HABER	DEBE	HABER
		SALDOS	\$ 9,127.68			\$ 9,127.68
		<u>DEPOSITOS NO REGISTRADOS</u>				
		<u>CARGOS NO REGISTRADOS</u>				
		<u>CHEQUES EN TRANSITO</u>				
SUMAS			\$ 9,127.68	\$ -	\$ -	\$ 9,127.68
SALDO CONCILIADO			\$ 9,127.68	\$ 9,127.68	\$ 9,127.68	\$ 9,127.68
SUMAS IGUALES			\$ 9,127.68	\$ 9,127.68	\$ 9,127.68	\$ 9,127.68

HECHO POR

KARLA TIJERINA
 C.P. KARLA ISABEL TIJERINA PUENTE
 JEFE DE OFICINA

REVISADO POR

L.C. EBERARDO VAZQUEZ ORTIZ
 DIR. DE ADMINISTRACION Y FINANZAS


AUTORIZADO POR


MTRO. OSCAR FERNANDO LOPEZ EHIZONDO
 RECTOR

UNIVERSIDAD TECNOLÓGICA DEL NORTE DE COAHUILA

ORGANISMO DESCENTRALIZADO DEL GOBIERNO DEL ESTADO
CONCILIACION BANCARIA A 30 DE SEPTIEMBRE DE 2020
 BANCO MERCANTIL DEL NORTE CTA. No. 1076-60157-9

FECHA DE EXP. DE CH.	No. CH.	CONCEPTO	LIBROS		BANCOS	
			DEBE	HABER	DEBE	HABER
		SALDOS	\$ 2,836,796.68			\$ 2,836,796.68
		<u>DEPOSITOS NO REGISTRADOS</u>				
		<u>CARGOS NO REGISTRADOS</u>				
		<u>CHEQUES EN TRANSITO</u>				
SUMAS			\$ 2,836,796.68	\$ -	\$ -	\$ 2,836,796.68
SALDO CONCILIADO				\$ 2,836,796.68	\$ 2,836,796.68	
SUMAS IGUALES			\$ 2,836,796.68	\$ 2,836,796.68	\$ 2,836,796.68	\$ 2,836,796.68

HECHO POR

 C.P. KARLA ISABEL TIJERINA PUENTE
 JEFE DE OFICINA

REVISADO POR

 L.C. EBERARDO VAZQUEZ ORTIZ
 DIR. DE ADMINISTRACION Y FINANZAS

AUTORIZADO POR

 MTRO. OSCAR FERNANDO LOPEZ EL ZONZO
 RECTOR


UNIVERSIDAD TECNOLÓGICA DEL NORTE DE COAHUILA


ORGANISMO DESCENTRALIZADO DEL GOBIERNO DEL ESTADO
CONCILIACION BANCARIA AL 30 DE SEPTIEMBRE DEL 2020
 BANCO MERCANTIL DEL NORTE CTA. No. 0088-02645-4 ESTATAL CONCENTRADORA

FECHA DE EXP. DE CH.	No. CH.	CONCEPTO	LIBROS		BANCOS	
			DEBE	HABER	DEBE	HABER
		SALDOS	\$ 11,723.80			\$ 11,723.80
		<u>DEPOSITOS NO REGISTRADOS</u>				
		<u>CARGOS NO REGISTRADOS</u>				
		<u>CHEQUES EN TRANSITO</u>				
		SUMAS	\$ 11,723.80	\$ -	\$ -	\$ 11,723.80
		SALDO CONCILIADO	\$ 11,723.80	\$ 11,723.80	\$ 11,723.80	\$ 11,723.80
		SUMAS IGUALES	\$ 11,723.80	\$ 11,723.80	\$ 11,723.80	\$ 11,723.80

HECHO POR

 C.P. KARLA ISABEL TIJERINA PUENTE
 JEFE DE OFICINA

REVISADO POR

 L.C. EBERARDO VAZQUEZ ORTIZ
 DIR. DE ADMINISTRACION Y FINANZAS

AUTORIZADO POR

 MTR. OSCAR FERNANDO LOPEZ ELIZONDO
 RECTOR

UNIVERSIDAD TECNOLÓGICA DEL NORTE DE COAHUILA

ORGANISMO DESCENTRALIZADO DEL GOBIERNO DEL ESTADO
CONCILIACION BANCARIA AL 30 SEPTIEMBRE DE 2020
 BANCO MERCANTIL DEL NORTE CTA. No. 1076-60158-8

FECHA DE EXP. DE CH.	No. CH.	CONCEPTO	LIBROS		BANCOS	
			DEBE	HABER	DEBE	HABER
		SALDOS	\$ 2,065,809.63			\$ 2,065,809.63
		<u>DEPOSITOS NO REGISTRADOS</u>				
		<u>CARGOS NO REGISTRADOS</u>				
		<u>CHEQUES EN TRANSITO</u>				
SUMAS			\$ 2,065,809.63	\$ -	\$ -	\$ 2,065,809.63
SALDO CONCILIADO				\$ 2,065,809.63	\$ 2,065,809.63	
SUMAS IGUALES			\$ 2,065,809.63	\$ 2,065,809.63	\$ 2,065,809.63	\$ 2,065,809.63

HECHO POR

KARLA TIERINA
 C.P. KARLA ISABEL TIERINA PUENTE
 JEFE DE OFICINA

REVISADO POR

L.C. EBERARDO VAZQUEZ ORTIZ
 DIR. DE ADMINISTRACION Y FINANZAS

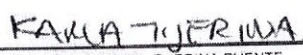
AUTORIZADO POR


MTRO. OSCAR FERNANDO LOPEZ ELIZONDO
 RECTOR

UNIVERSIDAD TECNOLÓGICA DEL NORTE DE COAHUILA

ORGANISMO DESCENTRALIZADO DEL GOBIERNO DEL ESTADO
CONCILIACION BANCARIA AL 30 SEPTIEMBRE DEL 2020
 BANCO MERCANTIL DEL NORTE CTA. No. 0088-02651-9 PROPIO

FECHA DE EXP. DE CH.	No. CH.	CONCEPTO	LIBROS		BANCOS	
			DEBE	HABER	DEBE	HABER
		SALDOS	\$ 4,949,956.01			\$ 4,949,956.01
		<u>DEPOSITOS NO REGISTRADOS</u>				
		<u>CARGOS NO REGISTRADOS</u>				
		<u>CHEQUES EN TRANSITO</u>				
		SUMAS	\$ 4,949,956.01	\$ -	\$ -	\$ 4,949,956.01
		SALDO CONCILIADO		\$ 4,949,956.01	\$ 4,949,956.01	
		SUMAS IGUALES	\$ 4,949,956.01	\$ 4,949,956.01	\$ 4,949,956.01	\$ 4,949,956.01

HECHO POR

 C.P. KARLA ISABEL TIJERINA PUENTE
 JEFE DE OFICINA

REVISADO POR

 L.C. EBERARDO VAZQUEZ ORTIZ
 DIR. DE ADMINISTRACION Y FINANZAS

AUTORIZADO POR

 MTR. OSCAR FERNANDO LOPEZ ELIZONDO
 RECTORIA

UNIVERSIDAD TECNOLÓGICA DEL NORTE DE COAHUILA

ORGANISMO DESCENTRALIZADO DEL GOBIERNO DEL ESTADO
CONCILIACION BANCARIA AL DIA 30 DE SEPTIEMBRE DEL 2020
 BANCO MERCANTIL DEL NORTE CTA. No. 025-660747-9 BECAS

FECHA DE EXP. DE CH.	No. CH.	CONCEPTO	LIBROS		BANCOS	
			DEBE	HABER	DEBE	HABER
		SALDOS	\$ 91,054.98			\$ 91,054.98
		<u>DEPOSITOS NO REGISTRADOS</u>				
		<u>CARGOS NO REGISTRADOS</u>				
		SUMAS	\$ 91,054.98	\$ -	\$ -	\$ 91,054.98
		SALDO CONCILIADO		\$ 91,054.98	\$ 91,054.98	
		SUMAS IGUALES	\$ 91,054.98	\$ 91,054.98	\$ 91,054.98	\$ 91,054.98

HECHO POR

KARLA TIJERINA
 C.P. KARLA ISABEL TIJERINA PUENTE
 JEFE DE OFICINA

REVISADO POR

L.C. EBERARDO VAZQUEZ ORTIZ
 DIR. DE ADMINISTRACION Y FINANZAS

AUTORIZADO POR

MTR. OSCAR FERNANDO LOPEZ ELIZONDO
 RECTOR

\$

UNIVERSIDAD TECNOLÓGICA DEL NORTE DE COAHUILA

ORGANISMO DESCENTRALIZADO DEL GOBIERNO DEL ESTADO
CONCILIACION BANCARIA AL 30 DE SEPTIEMBRE DEL 2020
 BANCO MERCANTIL DEL NORTE CTA. No. 0459938031 PROVISION LABORAL

FECHA DE EXP. DE CH.	No. CH.	CONCEPTO	LIBROS		BANCOS	
			DEBE	HABER	DEBE	HABER
		SALDOS	\$ 9,072.00			\$ 9,072.00
		<u>DEPOSITOS NO REGISTRADOS</u>				
		<u>CARGOS NO REGISTRADOS</u>				
		<u>CHEQUES EN TRANSITO</u>				
SUMAS			\$ 9,072.00	\$ -	\$ -	\$ 9,072.00
SALDO CONCILIADO				\$ 9,072.00	\$ 9,072.00	
SUMAS IGUALES			\$ 9,072.00	\$ 9,072.00	\$ 9,072.00	\$ 9,072.00

HECHO POR

KARLA TIJERINA
 C.P. KARLA ISABEL TIJERINA PUENTE
 JEFE DE OFICINA

REVISADO POR

L.C. EBERARDO VAZQUEZ ORTIZ
 DIR. DE ADMINISTRACION Y FINANZAS

AUTORIZADO POR

MTRO. OSCAR FERNANDO LOPEZ ELIZONDO
 RECTOR

UNIVERSIDAD TECNOLÓGICA DEL NORTE DE COAHUILA

ORGANISMO DESCENTRALIZADO DEL GOBIERNO DEL ESTADO

CONCILIACION BANCARIA AL 30 SEPTIEMBRE DEL 2020.

BANCO MERCANTIL DEL NORTE CTA. No. 032-663740-9 ESTIMULOS FISCALES

FECHA DE EXP. DE CH.	No. CH.	CONCEPTO	LIBROS		BANCOS	
			DEBE	HABER	DEBE	HABER
		SALDOS	\$ 9,095.20			\$ 9,095.20
		<u>DEPOSITOS NO REGISTRADOS</u>				
		<u>CARGOS NO REGISTRADOS</u>				
		<u>CHEQUES EN TRANSITO</u>				
SUMAS			\$ 9,095.20	\$ -	\$ -	\$ 9,095.20
SALDO CONCILIADO				\$ 9,095.20	\$ 9,095.20	
SUMAS IGUALES			\$ 9,095.20	\$ 9,095.20	\$ 9,095.20	\$ 9,095.20


HECHO POR

KARLA TIJERINA
C.P. KARLA ISABEL TIJERINA PUENTE
JEFE DE OFICINA

REVISADO POR


L.C. EBERARDO VÁZQUEZ ORTIZ
D/R DE ADMINISTRACION Y FINANZAS

AUTORIZADO POR


MTRO. OSCAR FERNANDO LOPEZ ELIZONDO
RECTOR

UNIVERSIDAD TECNOLÓGICA DEL NORTE DE COAHUILA

ORGANISMO DESCENTRALIZADO DEL GOBIERNO DEL ESTADO

CONCILIACION BANCARIA AL 30 DE SEPTIEMBRE DEL 2020.

BANCO MERCANTIL DEL NORTE CTA. No. 1051-92712-8 PROVISIÓN AGUINALDO Y PRIMA VACACIONAL

FECHA DE EXP. DE CH.	No. CH.	CONCEPTO	LIBROS		BANCOS	
			DEBE	HABER	DEBE	HABER
		SALDOS	\$ 2,593,509.92			\$ 2,593,509.92
		<u>DEPOSITOS NO REGISTRADOS</u>				
		<u>CARGOS NO REGISTRADOS</u>				
		<u>CHEQUES EN TRANSITO</u>				
		SUMAS	\$ 2,593,509.92	-	-	\$ 2,593,509.92
		SALDO CONCILIADO	\$ 2,593,509.92	-	-	\$ 2,593,509.92
		SUMAS IGUALES	\$ 2,593,509.92	\$ 2,593,509.92	\$ 2,593,509.92	\$ 2,593,509.92

HECHO POR

KARLA TUERINA
C.P. KARLA ISABEL TUERINA PUENTE
JEFE DE OFICINA

REVISADO POR

L.C. EBERARDO MAZQUEZ ORTIZ
DIR. DE ADMINISTRACION Y FINANZAS

AUTORIZADO POR

MTRD. OSCAR FERNANDO LOPEZ ELIZONDO
RECTOR

UNIVERSIDAD TECNOLÓGICA DEL NORTE DE COAHUILA

ORGANISMO DESCENTRALIZADO DEL GOBIERNO DEL ESTADO
CONCILIACION BANCARIA AL 30 DE SEPTIEMBRE DEL 2020.
 BANCO MERCANTIL DEL NORTE CTA NO. 0461460003 SENER

FECHA DE EXP. DE CH.	No. CH.	CONCEPTO	LIBROS		BANCOS	
			DEBE	HABER	DEBE	HABER
		SALDOS	\$ 17,773.62			\$ 17,773.62
		<u>DEPOSITOS NO REGISTRADOS</u>				
		<u>CARGOS NO REGISTRADOS</u>				
		<u>CHEQUES EN TRANSITO</u>				
SUMAS			\$ 17,773.62	\$ -	\$ -	\$ 17,773.62
SALDO CONCILIADO				\$ 17,773.62	\$ 17,773.62	
SUMAS IGUALES			\$ 17,773.62	\$ 17,773.62	\$ 17,773.62	\$ 17,773.62

HECHO POR

KARLA TIJERINA
 C.P. KARLA ISABEL TIJERINA PUENTE
 JEFE DE OFICINA

REVISADO POR

L.C. EBERARDO VAZQUEZ ORTIZ
 DIR. DE ADMINISTRACION Y FINANZAS

AUTORIZADO POR

MTRO. OSCAR FERNANDO LOPEZ ELIZONDO
 RECTOR

UNIVERSIDAD TECNOLÓGICA DEL NORTE DE COAHUILA

ORGANISMO DESCENTRALIZADO DEL GOBIERNO DEL ESTADO

CONCILIACION BANCARIA AL 30 DE SEPTIEMBRE DEL 2020

BANCO MERCANTIL DEL NORTE CTA. No. 1023518149 PROGRAMA PRODEP

FECHA DE EXP. DE CH.	No. CH.	CONCEPTO	LIBROS		BANCOS	
			DEBE	HABER	DEBE	HABER
		SALDOS	\$ 8,840.00			\$ 8,840.00
		<u>DEPOSITOS NO REGISTRADOS</u>				
		<u>CARGOS NO REGISTRADOS</u>				
		<u>CHEQUES EN TRANSITO</u>				
		SUMAS	\$ 8,840.00	\$ -	\$ -	\$ 8,840.00
		SALDO CONCILIADO		\$ 8,840.00	\$ 8,840.00	
		SUMAS IGUALES	\$ 8,840.00	\$ 8,840.00	\$ 8,840.00	\$ 8,840.00

HECHO POR

KARLA TIJERINA
C.P. KARLA ISABEL TIJERINA PUENTE
JEFE DE OFICINA

REVISADO POR

L.C. EBERARDO VAZQUEZ ORTIZ
DIR. DE ADMINISTRACION Y FINANZAS

AUTORIZADO POR

MTRO. OSCAR FERNANDO LOPEZ ELIZONDO
RECTOR

UNIVERSIDAD TECNOLÓGICA DEL NORTE DE COAHUILA

ORGANISMO DESCENTRALIZADO DEL GOBIERNO DEL ESTADO

CONCILIACION BANCARIA AL 30 DE SEPTIEMBRE DEL 2020

BANCO MERCANTIL DEL NORTE CTA. No. 1076-6601-533 PFCE 2019

FECHA DE EXP. DE CH.	No. CH.	CONCEPTO	LIBROS		BANCOS	
			DEBE	HABER	DEBE	HABER
		SALDOS	\$ 4,030.00			\$ 4,030.00
		<u>DEPOSITOS NO REGISTRADOS</u>				
		<u>CARGOS NO REGISTRADOS</u>				
		<u>CHEQUES EN TRANSITO</u>				
SUMAS			\$ 4,030.00	\$ -	\$ -	\$ 4,030.00
SALDO CONCILIADO				\$ 4,030.00	\$ 4,030.00	
SUMAS IGUALES			\$ 4,030.00	\$ 4,030.00	\$ 4,030.00	\$ 4,030.00

HECHO POR

KARLA TIJERINA
C.P. KARLA ISABEL TIJERINA PUENTE
JEFE DE OFICINA

REVISADO POR

L.C. EBERARDO VAZQUEZ ORTIZ
DIR. DE ADMINISTRACION Y FINANZAS

AUTORIZADO POR

MTRO. OSCAR FERNANDO LOPEZ ELIZABETH
RECTOR

UNIVERSIDAD TECNOLÓGICA DEL NORTE DE COAHUILA


ORGANISMO DESCENTRALIZADO DEL GOBIERNO DEL ESTADO
CONCILIACION BANCARIA AL 30 DE SEPTIEMBRE DEL 2020
 BANCO MERCANTIL DEL NORTE CTA. No. 1106937960 COECTY 2020

FECHA DE EXP. DE CH.	No. CH.	CONCEPTO	LIBROS		BANCOS	
			DEBE	HABER	DEBE	HABER
		SALDOS	\$ 110,000.00			\$ 110,000.00
		<u>DEPOSITOS NO REGISTRADOS</u>				
		<u>CARGOS NO REGISTRADOS</u>				
		<u>CHEQUES EN TRANSITO</u>				
SUMAS			\$ 110,000.00	\$ -	\$ -	\$ 110,000.00
SALDO CONCILIADO			\$ 110,000.00	\$ 110,000.00	\$ 110,000.00	
SUMAS IGUALES			\$ 110,000.00	\$ 110,000.00	\$ 110,000.00	\$ 110,000.00


HECHO POR

KARLA TIJERINA
 C.P. KARLA ISABEL TIJERINA PUENTE
 JEFE DE OFICINA

REVISADO POR


 I. G. EDERARDO VAZQUEZ ORTIZ
 DIR. DE ADMINISTRACION Y FINANZAS

AUTORIZADO POR


 MTR. OSCAR FERNANDO LOPEZ ELIZONDO
 RECTOR

UNIVERSIDAD TECNOLÓGICA DEL NORTE DE COAHUILA

ORGANISMO DESCENTRALIZADO DEL GOBIERNO DEL ESTADO
CONCILIACION BANCARIA AL 30 DE SEPTIEMBRE DEL 2020
 BANCO MERCANTIL DEL NORTE CTA. No. 1106937942 COECTY 2020

FECHA DE EXP. DE CH.	No. CH.	CONCEPTO	LIBROS		BANCOS	
			DEBE	HABER	DEBE	HABER
		SALDOS	\$ 29,900.00			\$ 29,900.00
		<u>DEPOSITOS NO REGISTRADOS</u>				
		<u>CARGOS NO REGISTRADOS</u>				
		<u>CHEQUES EN TRANSITO</u>				
SUMAS			\$ 29,900.00	\$ -	\$ -	\$ 29,900.00
SALDO CONCILIADO				\$ 29,900.00	\$ 29,900.00	
SUMAS IGUALES			\$ 29,900.00	\$ 29,900.00	\$ 29,900.00	\$ 29,900.00

HECHO POR

KARLA TIJERINA
 C.P. KARLA ISABEL TIJERINA PUENTE
 JEFE DE OFICINA

REVISADO POR

L.C. EBERARDO VAQUEZ ORTIZ
 DIR. DE ADMINISTRACION Y FINANZAS

AUTORIZADO POR

MTRO. OSCAR FERNANDO LOPEZ ELIZONDO
 RECTOR

- i) Acuse de recepción correspondiente a la carga del Informe de Avance de Gestión Financiera del tercer trimestre del año 2020 generado del software administrativo “Mirador Coahuila”.

Ente Público: Universidad Tecnologica del Norte de Coahuila

Periodo: 3er Trimestre 2020

Tipo de Acuse: Normal

Fecha de recepción: 2020/10/28

Hora de recepción: 15:22:33

La Auditoría Superior del Estado de Coahuila, se da por enterada de la recepción de la información digital presentada por el ente público, por tal motivo no se le exime la responsabilidad de presentarla de forma impresa.

Informacion Requerida	Cumple/Incumple
1.1 Estado de Situación Financiera	✓
1.2 Estado de Actividades Trimestral	✓
1.3 Estado de Actividades Acumulado	✓
1.4 Estado de Variación en la Hacienda Pública Trimestral	✓
1.5 Estado de Variación en la Hacienda Pública	✓
1.6 Estado de Cambios en la Situación Financiera Trimestral	✓
1.7 Estado de Cambios en la Situación Financiera	✓
1.8 Estado de Flujos de Efectivo Trimestral	✓
1.9 Estado de Flujos de Efectivo	✓
1.10 Estado Analítico del Activo Trimestral	✓
1.11 Estado Analítico del Activo	✓
1.12 Estado Analítico de la Deuda y Otros Pasivos Trimestral	✓
1.13 Estado Analítico de la Deuda y Otros Pasivos	✓
1.14 Informe sobre Pasivos Contingentes	✓
1.15 Notas de Desglose a los Estados Financieros	✓
1.16 Notas de Memoria	✓
1.17 Notas de Gestión Administrativa a los Estados Financieros	✓
1.18 Balanza de Comprobación Trimestral	✓
1.19 Balanza de Comprobación Acumulada	✓
1.20 Dictamen de Auditoría Independiente	✓
2.1 Estado Analítico de Ingresos - CE	✓

Informacion Requerida	Cumple/Incumple
2.2 Estado Analítico de Ingresos - CFF	✓
2.3 Estado Analítico de Ingresos - CRI	✓
2.4 Estado Analítico del Ejercicio del Presupuesto de Egresos - CA	✓
2.5 Estado Analítico del Ejercicio del Presupuesto de Egresos - CE	✓
2.6 Estado Analítico del Ejercicio del Presupuesto de Egresos - COG	✓
2.7 Estado Analítico del Ejercicio del Presupuesto de Egresos - CFG	✓
2.8 Endeudamiento Neto	✓
2.9 Intereses de la Deuda	✓
2.10 Indicadores de Postura Fiscal (Flujo de Fondos)	✓
3.1 Gasto por Categoría Programática	✓
3.2 Programas y Proyectos de Inversión	✓
3.3 Indicadores de Resultados	✓
3.4 El cumplimiento de los objetivos proyectados en los programas	✓
3.5 Los Resultados de la Evaluación del Desempeño	✓
4.1 Relación de Bienes Muebles que componen su patrimonio	✓
4.2 Relación de Bienes Inmuebles que componen su patrimonio	✓
4.3 Reporte de Esquemas Bursátiles y Coberturas Financieras	✓
4.4 Formato del Ejercicio y Destino del Gasto Federalizado y Reintegros	✓
4.5 Informe de Proyectos de Asociaciones Público - Privadas (APP)	✓
4.6 El IAGF en archivo digital en formato PDF	✓
4.7 Carátulas de Conciliaciones Bancarias	✓
5.1 Estado de Situación Financiera Detallado - LDF	✓
5.2 Informe Analítico de la Deuda Pública y Otros Pasivos - LDF	✓
5.3 Informe Analítico de Obligaciones Diferentes de Financiamientos - LDF	✓
5.4 Balance Presupuestario - LDF	✓



Informacion Requerida	Cumple/Incumple
5.5 Estado Analítico de Ingresos Detallado - LDF	✓
5.6 Estado Analítico del Ejercicio del Presupuesto de Egresos Detallado - LDF COG	✓
5.7 Estado Analítico del Ejercicio del Presupuesto de Egresos Detallado - LDF CA	✓
5.8 Estado Analítico del Ejercicio del Presupuesto de Egresos Detallado - LDF CF	✓
5.9 Estado Analítico del Ejercicio del Presupuesto de Egresos Detallado - LDF CSPC	✓
5.10 Reporte de las acciones	✓
5.11 Informar la fuente de los ingresos con la que se haya pagado el nuevo gasto	✓
5.12 La información relativa al cumplimiento de los convenios celebrados	✓

Cadena Original:

ID:::4218;;;Entidad:::Universidad_Tecnologica_del_Norte_de_Coahuila;;;Estado:::Envio_al_congr
eso;;;Tipo_de_Acuse:::Normal;;;Fecha_de_Generacion:::2020-10-28_21:22:33.805461;;;Fecha_In
icial:::False;;;Fecha_Final:::False;;;Notas:::Envio_al_Congreso;;;Reportes:::169041---repcion_c
ongreso***169042---repcion_congreso***169043---repcion_congreso***169044---repcion_c
ongreso***169045---repcion_congreso***169046---repcion_congreso***169047---repcion_c
ongreso***169048---repcion_congreso***169049---repcion_congreso***169050---repcion_c
ongreso***169051---repcion_congreso***169052---repcion_congreso***169053---repcion_c
ongreso***169054---repcion_congreso***169055---repcion_congreso***169056---repcion_c
ongreso***169057---repcion_congreso***169058---repcion_congreso***169059---repcion_c
ongreso***169060---repcion_congreso***169061---repcion_congreso***169062---repcion_c
ongreso***169063---repcion_congreso***169064---repcion_congreso***169065---repcion_c
ongreso***169066---repcion_congreso***169067---repcion_congreso***169068---repcion_c
ongreso***169069---repcion_congreso***169070---repcion_congreso***169071---repcion_c
ongreso***169072---repcion_congreso***169073---repcion_congreso***169074---repcion_c
ongreso***169075---repcion_congreso***169076---repcion_congreso***169077---repcion_c
ongreso***169078---repcion_congreso***169079---repcion_congreso***169080---repcion_c
ongreso***169081---repcion_congreso***169082---repcion_congreso***169083---repcion_c
ongreso***169084---repcion_congreso***169085---repcion_congreso***169086---repcion_c
ongreso***169087---repcion_congreso***169088---repcion_congreso***169089---repcion_c
ongreso***169090---repcion_congreso***169091---repcion_congreso***169092---repcion_c
ongreso***169093---repcion_congreso***169094---repcion_congreso***



Sello Digital:

d50920a788a8c09d966e9ffe8552505207cf04cd3c2522eb984ef14c2995b61ec1d795c962257305f
c4bde63b66753af220b8dffbfd4cc84996b04bf47cf5ba

- j) Entrega de los archivos electrónicos de los Comprobantes Fiscales Digitales por Internet (CFDI) en su formato XML, mediante la herramienta tecnológica dispuesta por ese órgano técnico.

RFC: UTN980430815

Periodo: Julio - Septiembre 2020

Entidad: UNIVERSIDAD TECNOLÓGICA DEL NORTE DE COAHUILA

Fecha de ultimo CFDI registrado: 14/10/2020

Folio: 2020000001213

En cumplimiento a lo dispuesto por las Reglas de presentación y contenido del informe de avance de gestión financiera correspondiente al periodo señalado en el presente documento, esta Auditoría Superior tiene por recibida la información correspondiente a los archivos electrónicos de los Comprobantes Fiscales Digitales por Internet (CFDI), proporcionados a través de la presente herramienta.

No obstante, el presente acuse no avala la veracidad de la información contenida en los CFDI registrados, así como las operaciones en ellos consignadas.

Generado por:
Víctor Manuel Vazquez Castillo

Expedido por:
Portal para el Registro de CFDI de la ASEC

Documento procesado el día 28/10/2020



V. Información derivada de la Ley de Disciplina Financiera de las Entidades Federativas y los Municipios.

a) Estado de situación financiera detallado al 30 de septiembre de 2020.

UNIVERSIDAD TECNOLÓGICA DEL NORTE DE COAHUILA


Estado de Situación Financiera Detallado - LDF

Al 31 de diciembre de 2019 y al 30 de septiembre de 2020 (b)

(PESOS)

Concepto (c)	30 de septiembre de 2020 (d)	31 de diciembre de 2019 (e)	Concepto (c)	30 de septiembre de 2020 (d)	31 de diciembre de 2019 (e)
ACTIVO			PASIVO		
Activo Circulante			Pasivo Circulante		
a. Efectivo y Equivalentes (a=a1+a2+a3+a4+a5+a6+a7)	12,750,189.52	2,575,941.11	a. Cuentas por Pagar a Corto Plazo (a=a1+a2+a3+a4+a5+a6+a7+a8+a9)	1,029,353.82	1,948,694.33
a1) Efectivo	0.00	0.00	a1) Servicios Personales por Pagar a Corto Plazo	0.00	0.00
a2) Bancos/Tesorería	12,746,689.52	2,572,441.11	a2) Proveedores por Pagar a Corto Plazo	0.00	0.00
a3) Bancos/Dependencias y Otros	0.00	0.00	a3) Contratistas por Obras Públicas por Pagar a Corto Plazo	0.00	0.00
a4) Inversiones Temporales (Hasta 3 meses)	0.00	0.00	a4) Participaciones y Aportaciones por Pagar a Corto Plazo	0.00	0.00
a5) Fondos con Afectación Específica	0.00	0.00	a5) Transferencias Otorgadas por Pagar a Corto Plazo	0.00	0.00
a6) Depósitos de Fondos de Terceros en Garantía y/o Administración	3,500.00	3,500.00	a6) Intereses, Comisiones y Otros Gastos de la Deuda Pública por Pagar a Corto Plazo	0.00	0.00
a7) Otros Efectivos y Equivalentes	0.00	0.00	a7) Retenciones y Contribuciones por Pagar a Corto Plazo	1,029,353.82	1,948,694.33
b. Derechos a Recibir Efectivo o Equivalentes (b=b1+b2+b3+b4+b5+b6+b7)	12,242.12	568.20	a8) Devoluciones de la Ley de Ingresos por Pagar a Corto Plazo	0.00	0.00
b1) Inversiones Financieras de Corto Plazo	0.00	0.00	a9) Otras Cuentas por Pagar a Corto Plazo	0.00	0.00
b2) Cuentas por Cobrar a Corto Plazo	0.00	0.00	b. Documentos por Pagar a Corto Plazo (b=b1+b2+b3)	0.00	0.00
b3) Deudores Diversos por Cobrar a Corto Plazo	2,242.12	568.20	b1) Documentos Comerciales por Pagar a Corto Plazo	0.00	0.00
b4) Ingresos por Recuperar a Corto Plazo	0.00	0.00	b2) Documentos con Contratistas por Obras Públicas por Pagar a Corto Plazo	0.00	0.00
b5) Deudores por Anticipos de la Tesorería a Corto Plazo	10,000.00	0.00	b3) Otros Documentos por Pagar a Corto Plazo	0.00	0.00
b6) Préstamos Otorgados a Corto Plazo	0.00	0.00	c. Porción a Corto Plazo de la Deuda Pública a Largo Plazo (c=c1+c2)	0.00	0.00
b7) Otros Derechos a Recibir Efectivo o Equivalentes a Corto Plazo	0.00	0.00	c1) Porción a Corto Plazo de la Deuda Pública	0.00	0.00
c. Derechos a Recibir Bienes o Servicios (c=c1+c2+c3+c4+c5)	0.00	0.00	c2) Porción a Corto Plazo de Arrendamiento Financiero	0.00	0.00
c1) Anticipo a Proveedores por Adquisición de Bienes y Prestación de Servicios a Corto Plazo	0.00	0.00	d. Títulos y Valores a Corto Plazo	0.00	0.00
c2) Anticipo a Proveedores por Adquisición de Bienes Inmuebles y Muebles a Corto Plazo	0.00	0.00	e. Pasivos Diferidos a Corto Plazo (e=e1+e2+e3)	0.00	0.00
c3) Anticipo a Proveedores por Adquisición de Bienes Intangibles a Corto Plazo	0.00	0.00	e1) Ingresos Cobrados por Adelantado a Corto Plazo	0.00	0.00
c4) Anticipo a Contratistas por Obras Públicas a Corto Plazo	0.00	0.00	e2) Intereses Cobrados por Adelantado a Corto Plazo	0.00	0.00
c5) Otros Derechos a Recibir Bienes o Servicios a Corto Plazo	0.00	0.00	e3) Otros Pasivos Diferidos a Corto Plazo	0.00	0.00
d. Inventarios (d=d1+d2+d3+d4+d5)	0.00	0.00	f. Fondos y Bienes de Terceros en Garantía y/o Administración a Corto Plazo (f=f1+f2+f3+f4+f5+f6)	0.00	0.00
d1) Inventario de Mercancías para Venta	0.00	0.00	f1) Fondos en Garantía a Corto Plazo	0.00	0.00
d2) Inventario de Mercancías Terminadas	0.00	0.00	f2) Fondos en Administración a Corto Plazo	0.00	0.00
d3) Inventario de Mercancías en Proceso de Elaboración	0.00	0.00	f3) Fondos Contingentes a Corto Plazo	0.00	0.00
d4) Inventario de Materias Primas, Materiales y Suministros para Producción	0.00	0.00	f4) Fondos de Fideicomisos, Mandatos y Contratos Análogos a Corto Plazo	0.00	0.00
d5) Bienes en Tránsito	0.00	0.00	f5) Otros Fondos de Terceros en Garantía y/o Administración a Corto Plazo	0.00	0.00
e. Almacenes	0.00	0.00	f6) Valores y Bienes en Garantía a Corto Plazo	0.00	0.00
f. Estimación por Pérdida o Deterioro de Activos Circulantes (f=f1+f2)	0.00	0.00	g. Provisiones a Corto Plazo (g=g1+g2+g3)	6,673,742.54	4,152,396.75
f1) Estimaciones para Cuentas Incobrables por Derechos a Recibir Efectivo o Equivalentes	0.00	0.00	g1) Provisión para Demandas y Juicios a Corto Plazo	3,006,197.34	23,356.75
f2) Estimación por Deterioro de Inventarios	0.00	0.00	g2) Provisión para Contingencias a Corto Plazo	0.00	0.00
g. Otros Activos Circulantes (g=g1+g2+g3+g4)	0.00	0.00	g3) Otras Provisiones a Corto Plazo	3,667,545.20	4,129,040.00
g1) Valores en Garantía	0.00	0.00	h. Otros Pasivos a Corto Plazo (h=h1+h2+h3)	0.00	0.00
g2) Bienes en Garantía (excluye depósitos de fondos)	0.00	0.00	h1) Ingresos por Clasificar	0.00	0.00
g3) Bienes Derivados de Embargos, Decomisos, Aseguramientos y Dación en Pago	0.00	0.00	h2) Recaudación por Participar	0.00	0.00
g4) Adquisición con Fondos de Terceros	0.00	0.00	h3) Otros Pasivos Circulantes	0.00	0.00
IA. Total de Activos Circulantes (IA = a + b + c + d + e + f + g)	12,762,431.64	2,576,509.31	IIA. Total de Pasivos Circulantes (IIA = a + b + c + d + e + f + g + h)	7,703,096.36	6,101,091.08
Activo No Circulante			Pasivo No Circulante		
a. Inversiones Financieras a Largo Plazo	0.00	0.00	a. Cuentas por Pagar a Largo Plazo	0.00	0.00
b. Derechos a Recibir Efectivo o Equivalentes a Largo Plazo	0.00	0.00	b. Documentos por Pagar a Largo Plazo	0.00	0.00
c. Bienes Inmuebles, Infraestructura y Construcciones en Proceso	125,486,836.51	125,486,836.51	c. Deuda Pública a Largo Plazo	0.00	0.00
d. Bienes Muebles	53,016,190.72	52,023,549.35	d. Pasivos Diferidos a Largo Plazo	0.00	0.00
e. Activos Intangibles	4,411,758.51	4,379,922.94	e. Fondos y Bienes de Terceros en Garantía y/o en Administración a Largo Plazo	0.00	0.00
f. Depreciación, Deterioro y Amortización Acumulada de Bienes	-79,698,073.65	-79,698,073.65	f. Provisiones a Largo Plazo	0.00	0.00
g. Activos Diferidos	0.00	0.00	IIIB. Total de Pasivos No Circulantes (IIIB = a + b + c + d + e + f)	0.00	0.00
h. Estimación por Pérdida o Deterioro de Activos no Circulantes	0.00	0.00			
i. Otros Activos no Circulantes	0.00	0.00	II. Total del Pasivo (II = IIA + IIIB)	7,703,096.36	6,101,091.08

IB. Total de Activos No Circulantes (IB = a + b + c + d + e + f + g + h + i)	103,216,712.09	102,192,235.15		
I. Total del Activo (I = IA + IB)	115,979,143.73	104,768,744.46		
			HACIENDA PÚBLICA/PATRIMONIO	
			IIIA. Hacienda Pública/Patrimonio Contribuido (IIIA = a + b + c)	151,655,927.83 151,655,927.83
			a. Aportaciones	0.00 0.00
			b. Donaciones de Capital	0.00 0.00
			c. Actualización de la Hacienda Pública/Patrimonio	151,655,927.83 151,655,927.83
			IIIB. Hacienda Pública/Patrimonio Generado (IIIB = a + b + c + d + e)	-43,379,880.46 -52,988,274.45
			a. Resultados del Ejercicio (Ahorro/ Desahorro)	9,608,393.99 -6,344,505.85
			b. Resultados de Ejercicios Anteriores	-52,417,357.07 -46,072,851.22
			c. Revalúos	0.00 0.00
			d. Reservas	0.00 0.00
			e. Rectificaciones de Resultados de Ejercicios Anteriores	-570,917.38 -570,917.38
			IIIC. Exceso o Insuficiencia en la Actualización de la Hacienda Pública/Patrimonio (IIIC=a+b)	0.00 0.00
			a. Resultado por Posición Monetaria	0.00 0.00
			b. Resultado por Tenencia de Activos no Monetarios	0.00 0.00
			III. Total Hacienda Pública/Patrimonio (III = IIIA + IIIB + IIIC)	108,276,047.37 98,667,653.38
			IV. Total del Pasivo y Hacienda Pública/Patrimonio (IV = II + III)	115,979,143.73 104,768,744.46


 Mtro. Óscar Fernando López Elizondo
 Rector


 L.C. Eberardo Vazquez Ortiz
 Director de Administración y Finanzas


b) Informe analítico de la deuda pública y otros pasivos del 01 de enero al 30 de septiembre de 2020.

UNIVERSIDAD TECNOLÓGICA DEL NORTE DE COAHUILA
Informe Analítico de la Deuda Pública y Otros Pasivos - LDF
Del 01 de enero al 30 de septiembre de 2020 (b)
(PESOS)

Denominación de la Deuda Pública y Otros Pasivos (c)	Saldo al 31 de diciembre de 2019 (d)	Disposiciones del Periodo (e)	Amortizaciones del Periodo (f)	Revaluaciones, Reclasificaciones y Otros Ajustes (g)	Saldo Final del Periodo (h) h=d+e+f+g	Pago de Intereses del Periodo (i)	Pago de Comisiones y demás costos asociados durante el Periodo (j)
1. Deuda Pública (1=A+B)	0.00	0.00	0.00	0.00	0.00	0.00	0.00
A. Corto Plazo (A=a1+a2+a3)	0.00	0.00	0.00	0.00	0.00	0.00	0.00
a1) Instituciones de Crédito	0.00	0.00	0.00	0.00	0.00	0.00	0.00
a2) Títulos y Valores	0.00	0.00	0.00	0.00	0.00	0.00	0.00
a3) Arrendamientos Financieros	0.00	0.00	0.00	0.00	0.00	0.00	0.00
B. Largo Plazo (B=b1+b2+b3)	0.00	0.00	0.00	0.00	0.00	0.00	0.00
b1) Instituciones de Crédito	0.00	0.00	0.00	0.00	0.00	0.00	0.00
b2) Títulos y Valores	0.00	0.00	0.00	0.00	0.00	0.00	0.00
b3) Arrendamientos Financieros	0.00	0.00	0.00	0.00	0.00	0.00	0.00
2. Otros Pasivos	6,101,091.08	0.00	0.00	0.00	0.00	7,703,096.36	0.00
3. Total de la Deuda Pública y Otros Pasivos (3=1+2)	6,101,091.08	0.00	0.00	0.00	0.00	7,703,096.36	0.00
4. Deuda Contingente 1 (informativo)	0.00	0.00	0.00	0.00	0.00	0.00	0.00
A. Deuda Contingente 1	0.00	0.00	0.00	0.00	0.00	0.00	0.00
B. Deuda Contingente 2	0.00	0.00	0.00	0.00	0.00	0.00	0.00
C. Deuda Contingente XX	0.00	0.00	0.00	0.00	0.00	0.00	0.00
5. Valor de Instrumentos Bono Cupón Cero 2 (Informativo)	0.00	0.00	0.00	0.00	0.00	0.00	0.00
A. Instrumento Bono Cupón Cero 1	0.00	0.00	0.00	0.00	0.00	0.00	0.00
B. Instrumento Bono Cupón Cero 2	0.00	0.00	0.00	0.00	0.00	0.00	0.00
C. Instrumento Bono Cupón Cero XX	0.00	0.00	0.00	0.00	0.00	0.00	0.00

Obligaciones a Corto Plazo (k)	Monto Contratado (l)	Plazo Pactado (m)	Tasa de Interés (n)	Comisiones y Costos Relacionados (o)	Tasa Efectiva (p)
6. Obligaciones a Corto Plazo (Informativo)	0.00		0.00%	0.00	0.00%
A. Crédito 1	0.00		0.00%	0.00	0.00%
B. Crédito 2	0.00		0.00%	0.00	0.00%
C. Crédito XX	0.00		0.00%	0.00	0.00%


Mtro. Óscar Fernando López Elizondo
Rector


L.C. Eberardo Vazquez Ortiz
Director de Administración y Finanzas

c) Informe analítico de obligaciones diferentes de financiamientos del 01 de enero al 30 de septiembre de 2020.

UNIVERSIDAD TECNOLÓGICA DEL NORTE DE COAHUILA
Informe Analítico de Obligaciones Diferentes de Financiamientos – LDF
 Del 01 de enero al 30 de septiembre de 2020 (b)
 (PESOS)

Denominación de las Obligaciones Diferentes de Financiamiento (c)	Fecha del Contrato (d)	Fecha de inicio de operación del proyecto (e)	Fecha de vencimiento (f)	Monto de la inversión pactado (g)	Plazo pactado (h)	Monto promedio mensual del pago de la contraprestación (i)	Monto promedio mensual del pago de la contraprestación correspondiente al pago de inversión (j)	Monto pagado de la inversión al 30 de septiembre de 2020 (k)	Monto pagado de la inversión actualizado al 30 de septiembre de 2020 (l)	Saldo pendiente por pagar de la inversión al 30 de septiembre de 2020 (m = g - l)
A. Asociaciones Público Privadas (APP's) (A=a+b+c+d)				0.00		0.00	0.00	0.00	0.00	0.00
a) APP 1				0.00		0.00	0.00	0.00	0.00	0.00
b) APP 2				0.00		0.00	0.00	0.00	0.00	0.00
c) APP 3				0.00		0.00	0.00	0.00	0.00	0.00
d) APP XX				0.00		0.00	0.00	0.00	0.00	0.00
B. Otros Instrumentos (B=a+b+c+d)				0.00		0.00	0.00	0.00	0.00	0.00
a) Otro Instrumento 1				0.00		0.00	0.00	0.00	0.00	0.00
b) Otro Instrumento 2				0.00		0.00	0.00	0.00	0.00	0.00
c) Otro Instrumento 3				0.00		0.00	0.00	0.00	0.00	0.00
d) Otro Instrumento XX				0.00		0.00	0.00	0.00	0.00	0.00
C. Total de Obligaciones Diferentes de Financiamiento (C=A+B)				0.00		0.00	0.00	0.00	0.00	0.00


 Mtro. Óscar Fernando López Elizondo
 Rector


 L.C. Eberardo Vazquez Ortiz
 Director de Administración y Finanzas

d) Balance presupuestario del 01 de enero al 30 de septiembre de 2020.

UNIVERSIDAD TECNOLÓGICA DEL NORTE DE COAHUILA

Balance Presupuestario - LDF

Del 01 de enero al 30 de septiembre de 2020 (b)

(PESOS)

Concepto (c)	Estimado/ Aprobado (d)	Devengado	Recaudado/ Pagado
A. Ingresos Totales (A = A1+A2+A3)	82,084,600.00	54,037,202.50	54,037,202.50
A1. Ingresos de Libre Disposición	19,117,700.00	9,722,639.50	9,722,639.50
A2. Transferencias Federales Etiquetadas	62,966,900.00	44,314,563.00	44,314,563.00
A3. Financiamiento Neto	0.00	0.00	0.00
B. Egresos Presupuestarios¹ (B = B1+B2)	82,084,600.00	45,453,285.45	45,453,285.45
B1. Gasto No Etiquetado (sin incluir Amortización de la Deuda Pública)	19,117,700.00	4,697,367.96	4,697,367.96
B2. Gasto Etiquetado (sin incluir Amortización de la Deuda Pública)	62,966,900.00	40,755,917.49	40,755,917.49
C. Remanentes del Ejercicio Anterior (C = C1 + C2)	0.00	0.00	0.00
C1. Remanentes de Ingresos de Libre Disposición aplicados en el periodo	0.00	0.00	0.00
C2. Remanentes de Transferencias Federales Etiquetadas aplicados en el periodo	0.00	0.00	0.00
I. Balance Presupuestario (I = A - B + C)	0.00	8,583,917.05	8,583,917.05
II. Balance Presupuestario sin Financiamiento Neto (II = I - A3)	0.00	8,583,917.05	8,583,917.05
III. Balance Presupuestario sin Financiamiento Neto y sin Remanentes del Ejercicio Anterior (III= II - C)	0.00	8,583,917.05	8,583,917.05

Concepto	Aprobado	Devengado	Pagado
E. Intereses, Comisiones y Gastos de la Deuda (E = E1+E2)	0.00	0.00	0.00
E1. Intereses, Comisiones y Gastos de la Deuda con Gasto No Etiquetado	0.00	0.00	0.00
E2. Intereses, Comisiones y Gastos de la Deuda con Gasto Etiquetado	0.00	0.00	0.00
IV. Balance Primario (IV = III + E)	0.00	8,583,917.05	8,583,917.05

Concepto	Estimado/ Aprobado	Devengado	Recaudado/ Pagado
F. Financiamiento (F = F1 + F2)	0.00	0.00	0.00
F1. Financiamiento con Fuente de Pago de Ingresos de Libre Disposición	0.00	0.00	0.00
F2. Financiamiento con Fuente de Pago de Transferencias Federales Etiquetadas	0.00	0.00	0.00
G. Amortización de la Deuda (G = G1 + G2)	0.00	0.00	0.00
G1. Amortización de la Deuda Pública con Gasto No Etiquetado	0.00	0.00	0.00
G2. Amortización de la Deuda Pública con Gasto Etiquetado	0.00	0.00	0.00
A3. Financiamiento Neto (A3 = F - G)	0.00	0.00	0.00

Concepto	Estimado/ Aprobado	Devengado	Recaudado/ Pagado
A1. Ingresos de Libre Disposición	19,117,700.00	9,722,639.50	9,722,639.50
A3.1 Financiamiento Neto con Fuente de Pago de Ingresos de Libre Disposición (A3.1 = F1 – G1)	0.00	0.00	0.00
F1. Financiamiento con Fuente de Pago de Ingresos de Libre Disposición	0.00	0.00	0.00
G1. Amortización de la Deuda Pública con Gasto No Etiquetado	0.00	0.00	0.00
B1. Gasto No Etiquetado (sin incluir Amortización de la Deuda Pública)	19,117,700.00	4,697,367.96	4,697,367.96
C1. Remanentes de Ingresos de Libre Disposición aplicados en el periodo	0.00	0.00	0.00
V. Balance Presupuestario de Recursos Disponibles (V = A1 + A3.1 – B 1 + C1)	0.00	5,025,271.54	5,025,271.54
VI. Balance Presupuestario de Recursos Disponibles sin Financiamiento Neto (VI = V – A3.1)	0.00	5,025,271.54	5,025,271.54

Concepto	Estimado/ Aprobado	Devengado	Recaudado/ Pagado
A2. Transferencias Federales Etiquetadas	62,966,900.00	44,314,563.00	44,314,563.00
A3.2 Financiamiento Neto con Fuente de Pago de Transferencias Federales Etiquetadas (A3.2 = F2 – G2)	0.00	0.00	0.00
F2. Financiamiento con Fuente de Pago de Transferencias Federales Etiquetadas	0.00	0.00	0.00
G2. Amortización de la Deuda Pública con Gasto Etiquetado	0.00	0.00	0.00
B2. Gasto Etiquetado (sin incluir Amortización de la Deuda Pública)	62,966,900.00	40,755,917.49	40,755,917.49
C2. Remanentes de Transferencias Federales Etiquetadas aplicados en el periodo	0.00	0.00	0.00
VII. Balance Presupuestario de Recursos Etiquetados (VII = A2 + A3.2 – B2 + C2)	0.00	3,558,645.51	3,558,645.51
VIII. Balance Presupuestario de Recursos Etiquetados sin Financiamiento Neto (VIII = VII – A3.2)	0.00	3,558,645.51	3,558,645.51


Mtro. Óscar Fernando López-Elizondo
Rector


L.C. Eberardo Vázquez Ortiz
Director de Administración y Finanzas

e) Estado analítico de ingresos detallado del 01 de enero al 30 de septiembre de 2020.

C. Fondos Distintos de Aportaciones (C=c1+c2)	0.00	0.00	0.00	0.00	0.00	0.00
c1) Fondo para Entidades Federativas y Municipios Productores de Hidrocarburos	0.00	0.00	0.00	0.00	0.00	0.00
c2) Fondo Minero	0.00	0.00	0.00	0.00	0.00	0.00
D. Transferencias, Asignaciones, Subsidios y Subvenciones, y Pensiones y Jubilaciones	0.00	0.00	0.00	0.00	0.00	0.00
E. Otras Transferencias Federales Etiquetadas	1,323,000.00	0.00	1,323,000.00	119,900.00	119,900.00	-1,203,100.00
II. Total de Transferencias Federales Etiquetadas (II = A + B + C + D + E)	62,966,900.00	0.00	62,966,900.00	44,314,563.00	44,314,563.00	-18,652,337.00
III. Ingresos Derivados de Financiamientos (III = A)	0.00	0.00	0.00	0.00	0.00	0.00
A. Ingresos Derivados de Financiamientos	0.00	0.00	0.00	0.00	0.00	0.00
IV. Total de Ingresos (IV = I + II + III)	82,084,600.00	186,451.00	82,271,051.00	54,037,202.50	54,037,202.50	-28,047,397.50
Datos Informativos						
1. Ingresos Derivados de Financiamientos con Fuente de Pago de Ingresos de Libre Disposición	0.00	0.00	0.00	0.00	0.00	0.00
2. Ingresos Derivados de Financiamientos con Fuente de Pago de Transferencias Federales Etiquetadas	0.00	0.00	0.00	0.00	0.00	0.00
3. Ingresos Derivados de Financiamientos (3 = 1 + 2)	0.00	0.00	0.00	0.00	0.00	0.00


Mtro. Óscar Fernando López Elizondo
Rector


L.C. Eberardo Vazquez Ortiz
Director de Administración y Finanzas

- f) Estado analítico del presupuesto de egresos detallado del 01 de enero al 30 de septiembre de 2020, por clasificación por objeto del gasto.

F. Inversión Pública (F=f1+f2+f3)	0.00	0.00	0.00	0.00	0.00	0.00
f1) Obra Pública en Bienes de Dominio Público	0.00	0.00	0.00	0.00	0.00	0.00
f2) Obra Pública en Bienes Propios	0.00	0.00	0.00	0.00	0.00	0.00
f3) Proyectos Productivos y Acciones de Fomento	0.00	0.00	0.00	0.00	0.00	0.00
G. Inversiones Financieras y Otras Provisiones (G=g1+g2+g3+g4+g5+g6+g7)	0.00	0.00	0.00	0.00	0.00	0.00
g1) Inversiones Para el Fomento de Actividades Productivas	0.00	0.00	0.00	0.00	0.00	0.00
g2) Acciones y Participaciones de Capital	0.00	0.00	0.00	0.00	0.00	0.00
g3) Compra de Títulos y Valores	0.00	0.00	0.00	0.00	0.00	0.00
g4) Concesión de Préstamos	0.00	0.00	0.00	0.00	0.00	0.00
g5) Inversiones en Fideicomisos, Mandatos y Otros Análogos	0.00	0.00	0.00	0.00	0.00	0.00
Fideicomiso de Desastres Naturales (Informativo)	0.00	0.00	0.00	0.00	0.00	0.00
g6) Otras Inversiones Financieras	0.00	0.00	0.00	0.00	0.00	0.00
g7) Provisiones para Contingencias y Otras Erogaciones Especiales	0.00	0.00	0.00	0.00	0.00	0.00
H. Participaciones y Aportaciones (H=h1+h2+h3)	0.00	0.00	0.00	0.00	0.00	0.00
h1) Participaciones	0.00	0.00	0.00	0.00	0.00	0.00
h2) Aportaciones	0.00	0.00	0.00	0.00	0.00	0.00
h3) Convenios	0.00	0.00	0.00	0.00	0.00	0.00
I. Deuda Pública (I=i1+i2+i3+i4+i5+i6+i7)	0.00	0.00	0.00	0.00	0.00	0.00
i1) Amortización de la Deuda Pública	0.00	0.00	0.00	0.00	0.00	0.00
i2) Intereses de la Deuda Pública	0.00	0.00	0.00	0.00	0.00	0.00
i3) Comisiones de la Deuda Pública	0.00	0.00	0.00	0.00	0.00	0.00
i4) Gastos de la Deuda Pública	0.00	0.00	0.00	0.00	0.00	0.00
i5) Costo por Coberturas	0.00	0.00	0.00	0.00	0.00	0.00
i6) Apoyos Financieros	0.00	0.00	0.00	0.00	0.00	0.00
i7) Adeudos de Ejercicios Fiscales Anteriores (ADEFAS)	0.00	0.00	0.00	0.00	0.00	0.00
III. Total de Egresos (III = I + II)	82,084,600.00	15,231,013.56	97,315,613.56	45,453,285.45	45,453,285.45	51,862,328.11


Mtro. Óscar Fernando López Elizondo
Rector


L.C. Eberardo Vazquez Ortiz
Director de Administración y Finanzas

g) Estado analítico del presupuesto de egresos detallado del 01 de enero al 30 de septiembre de 2020, por clasificación administrativa.

UNIVERSIDAD TECNOLÓGICA DEL NORTE DE COAHUILA
Estado Analítico del Ejercicio del Presupuesto de Egresos Detallado - LDF
Clasificación Administrativa
Del 01 de enero al 30 de septiembre de 2020 (b)
(PESOS)

Concepto (c)	Egresos					Subejercicio (e)
	Aprobado (d)	Ampliaciones/ (Reducciones)	Modificado	Devengado	Pagado	
I. Gasto No Etiquetado (I=A+B+C+D+E+F+G+H)	19,117,700.00	3,836,658.42	22,954,358.42	4,697,367.96	4,697,367.96	18,256,990.46
RECTORIA	243,714.37	729,350.92	973,065.29	787,255.50	787,255.50	185,809.79
ADMINISTRACION Y FINANAZAS	6,600,081.13	959,312.04	7,559,393.17	1,272,467.34	1,272,467.34	6,286,925.83
CONTABILIDAD	114,164.81	4,105.74	118,270.55	26,826.11	26,826.11	91,444.44
RECURSOS HUMANOS	25,513.98	95,004.38	120,518.36	85,987.84	85,987.84	34,530.52
SERVICIOS GENERALES	3,468,584.96	73,754.89	3,542,339.85	131,540.94	131,540.94	3,410,798.91
JURIDICO	27,006.09	37,260.95	64,267.04	38,729.40	38,729.40	25,537.64
PLANEACION Y EVALUACION	70,835.53	101,367.16	172,202.69	105,632.06	105,632.06	66,570.63
SERVICIOS ESCOLARES	299,316.06	354,276.31	653,592.37	354,990.20	354,990.20	298,602.17
SERVICIOS MEDICOS	122,127.50	20,944.21	143,071.71	21,064.70	21,064.70	122,007.01
ACTIVIDADES CULTURALES Y DEPORTIVAS	407,908.34	268,637.96	676,546.30	302,966.73	302,966.73	373,579.57
VINCULACION	262,235.32	166,247.19	428,482.51	161,788.72	161,788.72	266,693.79
PRENSA Y DIFUSION	512,137.29	32,426.13	544,563.42	179,896.26	179,896.26	364,667.16
INVESTIGACIÓN Y DESARROLLO	21,038.03	27,718.22	48,756.25	27,788.00	27,788.00	20,968.25
ADQUISICIONES, PATRIMONIO Y TRANSPORTE	646,754.19	783,312.11	1,430,066.30	980,452.48	980,452.48	449,613.82
SITE	22,924.87	12,722.52	35,647.39	13,798.43	13,798.43	21,848.96
PROCESOS INDUSTRIALES AREA	3,361,031.66	21,944.85	3,382,976.51	29,120.49	29,120.49	3,353,856.02
MANUFACTURA	773,170.75	12,162.00	785,332.75	9,935.19	9,935.19	775,397.56
MANTENIMIENTO AREA INDUSTRIAL	86,807.30	12,201.57	99,008.87	6,832.00	6,832.00	92,176.87
MANTENIMIENTO INDUSTRIAL AREA PETROLEO	910,832.87	12,106.86	922,939.73	27,104.06	27,104.06	895,835.67
MECATRONICA AREA SISTEMAS DE	126,142.54	7,336.80	133,479.34	10,688.00	10,688.00	122,791.34
MANUFACTURA FLEXIBLE	256,501.80	40,822.32	297,324.12	45,787.14	45,787.14	251,536.98
MECATRONICA AREA SISTEMAS ELECTRICAS	101,785.35	11,751.56	113,536.91	12,877.44	12,877.44	100,659.47
DESARROLLO DE NEGOCIOS AREA	657,085.26	51,891.73	708,976.99	63,838.93	63,838.93	645,138.06
MERCADOTECNIA						
TECNOLOGIAS DE LA INFORMACION ÁREA						
DESARROLLO DE SOFTWARE						
MULTIPLATAFORMA						
INGENIERIAS						
II. Gasto Etiquetado (II=A+B+C+D+E+F+G+H)	62,966,900.00	11,394,355.14	74,361,255.14	40,755,917.49	40,755,917.49	33,605,337.65
RECTORIA	1,045,729.30	335,110.34	1,380,839.64	745,168.09	745,168.09	635,671.55
ADMINISTRACION Y FINANAZAS	5,979,805.70	4,150,521.26	10,130,326.96	6,042,251.84	6,042,251.84	4,088,075.12
CONTABILIDAD	1,238,102.92	297,331.30	1,535,434.22	935,230.39	935,230.39	600,203.83
RECURSOS HUMANOS	14,820,591.04	2,802,438.63	17,623,029.67	9,723,964.10	9,723,964.10	7,899,065.57
SERVICIOS GENERALES	1,836,250.12	196,168.54	2,032,418.66	661,084.16	661,084.16	1,371,334.50
JURIDICO	1,061,229.26	98,859.42	1,160,088.68	723,442.15	723,442.15	436,646.53
PLANEACION Y EVALUACION	1,528,668.52	120,556.16	1,649,224.68	835,151.32	835,151.32	814,073.36
SERVICIOS ESCOLARES	1,624,614.42	155,711.13	1,780,325.55	965,456.14	965,456.14	814,869.41
SERVICIOS MEDICOS	372,770.40	78,967.07	451,737.47	170,473.17	170,473.17	281,264.30
ACTIVIDADES CULTURALES Y DEPORTIVAS	895,717.28	191,051.02	1,086,768.30	534,968.48	534,968.48	551,799.82
VINCULACION	1,643,371.38	188,406.36	1,831,777.74	1,069,864.92	1,069,864.92	761,912.82
PRENSA Y DIFUSION	1,059,668.04	134,621.81	1,194,289.85	511,071.41	511,071.41	683,218.44
INVESTIGACIÓN Y DESARROLLO	1,011,604.08	95,718.84	1,107,322.92	688,468.24	688,468.24	418,854.68
ADQUISICIONES, PATRIMONIO Y TRANSPORTE	1,230,933.40	67,607.91	1,298,541.31	473,978.09	473,978.09	824,563.22
SITE	807,001.78	29,384.10	836,385.88	397,136.48	397,136.48	439,249.40
PROCESOS INDUSTRIALES AREA	4,059,704.80	776,981.24	4,836,686.04	2,764,694.00	2,764,694.00	2,071,992.04
MANUFACTURA	5,460,603.22	255,057.28	5,715,660.50	2,760,492.43	2,760,492.43	2,955,168.07
MANTENIMIENTO AREA INDUSTRIAL	66,178.24	1,770.93	67,949.17	2,031.43	2,031.43	65,917.74
MANTENIMIENTO INDUSTRIAL AREA PETROLEO	5,935,476.64	332,381.05	6,267,857.69	3,335,753.99	3,335,753.99	2,932,103.70
MECATRONICA AREA SISTEMAS DE	2,735,500.70	156,636.96	2,892,137.66	1,662,798.72	1,662,798.72	1,229,338.94
MANUFACTURA FLEXIBLE	4,647,686.88	330,842.90	4,978,529.78	3,049,270.49	3,049,270.49	1,929,259.29
MECATRONICA AREA SISTEMAS ELECTRICAS						
DESARROLLO DE NEGOCIOS AREA						
MERCADOTECNIA						

TECNOLOGIAS DE LA INFORMACION ÁREA						
DESARROLLO DE SOFTWARE	2,086,110.24	135,274.15	2,221,384.39	1,335,083.67	1,335,083.67	886,300.72
MULTIPLATAFORMA						
INGENIERIAS	1,819,581.64	462,956.74	2,282,538.38	1,368,083.78	1,368,083.78	914,454.60
III. Total de Egresos (III = I + II)	82,084,600.00	15,231,013.56	97,315,613.56	45,453,285.45	45,453,285.45	51,862,328.11



Mtro. Óscar Fernando López Elizondo
 Rector


L.C. Eberardo Vazquez Ortiz
 Director de Administración y Finanzas

h) Estado analítico del presupuesto de egresos detallado del 01 de enero al 30 de septiembre de 2020, clasificación funcional.

C. Desarrollo Económico (C=c1+c2+c3+c4+c5+c6+c7+c8+c9)	0.00	0.00	0.00	0.00	0.00	0.00
c1) Asuntos Económicos, Comerciales y Laborales en General	0.00	0.00	0.00	0.00	0.00	0.00
c2) Agropecuaria, Silvicultura, Pesca y Caza	0.00	0.00	0.00	0.00	0.00	0.00
c3) Combustibles y Energía	0.00	0.00	0.00	0.00	0.00	0.00
c4) Minería, Manufacturas y Construcción	0.00	0.00	0.00	0.00	0.00	0.00
c5) Transporte	0.00	0.00	0.00	0.00	0.00	0.00
c6) Comunicaciones	0.00	0.00	0.00	0.00	0.00	0.00
c7) Turismo	0.00	0.00	0.00	0.00	0.00	0.00
c8) Ciencia, Tecnología e Innovación	0.00	0.00	0.00	0.00	0.00	0.00
c9) Otras Industrias y Otros Asuntos Económicos	0.00	0.00	0.00	0.00	0.00	0.00
D. Otras No Clasificadas en Funciones Anteriores (D=d1+d2+d3+d4)	0.00	0.00	0.00	0.00	0.00	0.00
d1) Transacciones de la Deuda Publica / Costo Financiero de la Deuda	0.00	0.00	0.00	0.00	0.00	0.00
d2) Transferencias, Participaciones y Aportaciones Entre Diferentes Niveles y Ordenes de Gobierno	0.00	0.00	0.00	0.00	0.00	0.00
d3) Saneamiento del Sistema Financiero	0.00	0.00	0.00	0.00	0.00	0.00
d4) Adeudos de Ejercicios Fiscales Anteriores	0.00	0.00	0.00	0.00	0.00	0.00
III. Total de Egresos (III = I + II)	82,084,600.00	15,231,013.56	97,315,613.56	45,453,285.45	45,453,285.45	51,862,328.11


 Mtro. Óscar Fernando López Elizondo
 Rector


 L.C. Eberardo Vazquez Ortiz
 Director de Administración y Finanzas

- i) Estado analítico del presupuesto de egresos detallado del 01 de enero al 30 de septiembre de 2020, por clasificación de servicios personales por categoría.

UNIVERSIDAD TECNOLÓGICA DEL NORTE DE COAHUILA
Estado Analítico del Ejercicio del Presupuesto de Egresos Detallado - LDF
Clasificación de Servicios Personales por Categoría
Del 01 de enero al 30 de septiembre de 2020 (b)
(PESOS)

Concepto (c)	Egresos					Subejercicio (e)
	Aprobado (d)	Ampliaciones/ (Reducciones)	Modificado	Devengado	Pagado	
I. Gasto No Etiquetado (I=A+B+C+D+E+F)	0.00	0.00	0.00	0.00	0.00	0.00
A. Personal Administrativo y de Servicio Público	0.00	0.00	0.00	0.00	0.00	0.00
B. Magisterio	0.00	0.00	0.00	0.00	0.00	0.00
C. Servicios de Salud (C=c1+c2)	0.00	0.00	0.00	0.00	0.00	0.00
c1) Personal Administrativo	0.00	0.00	0.00	0.00	0.00	0.00
c2) Personal Médico, Paramédico y afín	0.00	0.00	0.00	0.00	0.00	0.00
D. Seguridad Pública	0.00	0.00	0.00	0.00	0.00	0.00
E. Gastos asociados a la implementación de nuevas leyes federales o reformas a las mismas (E = e1 + e2)	0.00	0.00	0.00	0.00	0.00	0.00
e1) Nombre del Programa o Ley 1	0.00	0.00	0.00	0.00	0.00	0.00
e2) Nombre del Programa o Ley 2	0.00	0.00	0.00	0.00	0.00	0.00
F. Sentencias laborales definitivas	0.00	0.00	0.00	0.00	0.00	0.00
II. Gasto Etiquetado (II=A+B+C+D+E+F)	52,043,900.00	5,947,883.43	57,991,783.43	34,122,490.99	34,122,490.99	23,869,292.44
A. Personal Administrativo y de Servicio Público	52,043,900.00	5,947,883.43	57,991,783.43	34,122,490.99	34,122,490.99	23,869,292.44
B. Magisterio	0.00	0.00	0.00	0.00	0.00	0.00
C. Servicios de Salud (C=c1+c2)	0.00	0.00	0.00	0.00	0.00	0.00
c1) Personal Administrativo	0.00	0.00	0.00	0.00	0.00	0.00
c2) Personal Médico, Paramédico y afín	0.00	0.00	0.00	0.00	0.00	0.00
D. Seguridad Pública	0.00	0.00	0.00	0.00	0.00	0.00
E. Gastos asociados a la implementación de nuevas leyes federales o reformas a las mismas (E = e1 + e2)	0.00	0.00	0.00	0.00	0.00	0.00
e1) Nombre del Programa o Ley 1	0.00	0.00	0.00	0.00	0.00	0.00
e2) Nombre del Programa o Ley 2	0.00	0.00	0.00	0.00	0.00	0.00
F. Sentencias laborales definitivas	0.00	0.00	0.00	0.00	0.00	0.00
III. Total del Gasto en Servicios Personales (III = I + II)	52,043,900.00	5,947,883.43	57,991,783.43	34,122,490.99	34,122,490.99	23,869,292.44



Mtro. Óscar Fernando López Elizondo
Rector


L.C. Eberardo Vazquez Ortiz
Director de Administración y Finanzas

- j) El poder Ejecutivo a través de la secretaría de finanzas, reportará en los términos del artículo 6 de la Ley de Disciplina Financiera de las Entidades Federativas y los Municipios, el avance de las acciones, hasta en tanto se recupere el presupuesto sostenible de recursos disponibles, y en caso de que no le aplique deberá manifestarlo.

Universidad Tecnológica del Norte de Coahuila
El Poder Ejecutivo a través de la Secretaría de Finanzas, aportará en los términos del artículo 6 de la Ley de Disciplina Financiera de las Entidades Federativas y los Municipios, el avance de las acciones, hasta en tanto se recupere el presupuesto sostenible de los recursos disponibles.
Avance de Gestión Financiera
Del 01 de Enero al 30 de Septiembre de 2020

N/A


Mtro. Oscar Fernando López Elizondo
Rector


L.C. Eberardo Vazquez Ortiz
Director de Administración y Finanzas


k) Informar la fuente de ingresos con la que se haya pagado el nuevo gasto (aumento o creación de gasto del presupuesto de egresos), distinguiendo el gasto etiquetado y no etiquetado.

Universidad Tecnológica del Norte de Coahuila
Informar la fuente de los ingresos con la que se haya pagado el nuevo gasto (aumento o creación)
de gasto del Presupuesto de Egresos), distinguiendo el gasto etiquetado y no etiquetado.

Avance de Gestión Financiera

Del 01 de enero al 30 de Septiembre de 2020

N/A



Mtro. Oscar Fernando López Elizondo

Rector



L.C. Eberardo Vazquez Ortiz

Director de Administración y Finanzas

- I) La información relativa al cumplimiento de los convenios celebrados con la Secretaría de Hacienda y Crédito Público, en términos del Capítulo IV de la Ley de Disciplina Financiera de las Entidades Federativas y los Municipios.

Universidad Tecnológica del Norte de Coahuila
La información relativa al cumplimiento de los convenios celebrados, en términos del capítulo IV de
La Ley de Disciplina Financiera de las Entidades Federativa y los Municipios.
Avance de Gestión Financiera
Del 01 de Enero al 30 de Septiembre de 2020

N/A


Mtro. Oscar Fernando López Elizondo
Rector


L.C. Eberardo Vazquez Ortiz
Director de Administración y Finanzas