


**SEP**

SECRETARÍA DE EDUCACIÓN PÚBLICA

Gobierno del Estado



Coahuila Zaragoza

"2019, Año del Caudillo del Sur, Emiliano Zapata"

Universidad Tecnológica del Norte de Coahuila

**UTP**  
COORDINACIÓN GENERAL DE UNIVERSIDADES TECNOLÓGICAS y POLITÉCNICAS

**CLAVE: 05UT00030**

Nava, Coahuila, a 22 de Julio del 2019

Of. A01/197/19

**DIP. MARCELO DE JESÚS TORRES COFIÑO  
PRESIDENTE DE LA JUNTA DE GOBIERNO  
DEL H. CONGRESO DEL ESTADO  
PRESENTE.-**


En cumplimiento de las Leyes Orgánicas de la Administración Pública en su Artículo 26 Fracc. XXV y de la Ley de Fiscalización Superior para el Estado de Coahuila, en sus artículos 8, 10 y demás relativos de la Ley, así como del Artículo 43 Fracc. X de la Ley de Entidades Paraestatales del Estado de Coahuila y demás ordenamientos y normas aplicables, me permito anexar el **Avance de Gestión Financiera** correspondiente al **Segundo Trimestre 2019**, de la Entidad Paraestatal denominada **Universidad Tecnológica del Norte de Coahuila**.


Lo anterior, para que el mencionado Avance de Gestión Financiera sea revisado y en su caso, aprobado por esa H. Legislatura en los términos de la normatividad vigente.

Sin otro asunto, hago propicia esta oportunidad para enviarle un cordial saludo y reiterarle mi más alta consideración.

**"SER, SABER, SABER HACER... PARA DAR"**

Congreso del Estado de Coahuila  
**Oficialía Mayor**  
**22 JUL 2019**  
**RECIBIDO**  
12:42  
Marcela

  
**Lic. David Díaz Guerra**  
Encargado de Rectoría

 **UNIVERSIDAD TECNOLÓGICA DEL NORTE DE COAHUILA**  
**RECTORIA**

- c.c.p. Lic. Blas José Flores Dávila.- Secretario de Finanzas.
- c.c.p. Lic. Teresa Guajardo Berlanga. Secretaria de Fiscalización y Rendición de Cuentas.
- c.c.p. M.C. Francisco Manuel Osorio Morales. Subsecretario de Educación Media y Superior.
- c.c.p. Archivo.

  
Universidad Tecnológica del Norte de Coahuila

Carretera 57, km 18, Nava, Coahuila  
C.P. 26170 / (878) 782 63 00  
www.utnc.edu.mx

**¡Fuerte, Coahuila es!**

**ACUSE**



**Universidad Tecnológica  
del Norte de Coahuila**

**Avance de Gestión Financiera  
Segundo Trimestre 2019**

**UNIVERSIDAD TECNOLÓGICA DEL  
NORTE DE COAHUILA**

**AVANCE DE GESTIÓN  
FINANCIERA**

**SEGUNDO TRIMESTRE 2019**

# UNIVERSIDAD TECNOLÓGICA DEL NORTE DE COAHUILA

## AVANCE DE GESTIÓN FINANCIERA SEGUNDO TRIMESTRE

### I. Información Contable.

- a) Estado de Situación Financiera al 30 de junio de 2019.
- b) Estado de actividades del segundo trimestre de 2019.
- c) Estado de actividades acumulado del 01 de enero al 30 de junio de 2019.
- d) Estado de variación y hacienda pública del segundo trimestre de 2019.
- e) Estado de cambios en la situación financiera del segundo trimestre de 2019.
- f) Estado de flujos de efectivo del segundo trimestre de 2019.
- g) Estado analítico del activo del segundo trimestre de 2019.
- h) Estado analítico de la deuda y otros pasivos, del segundo trimestre de 2019.
- i) Informe sobres pasivos contingentes al 30 de junio de 2019.
- j) Notas de desglose a los estados financieros del segundo trimestre de 2019.
- k) Notas de memoria a los estados financieros del 01 de enero al 30 de junio de 2019.
- l) Notas de gestión administrativa a los estados financieros del segundo trimestre de 2019.
- m) Balanza de comprobación detallada al cuarto nivel del segundo trimestre de 2019.
- n) Balanza de comprobación detallada al cuarto nivel, del 01 de enero al 30 de junio de 2019.
- o) Informe o dictamen de los profesionales de auditoría independientes.

### II. Información Presupuestaria.

- a) Estado analítico de ingresos del 01 de enero al 30 de junio de 2019, clasificación económica.
- b) Estado analítico de ingresos del 01 de enero al 30 de junio de 2019, clasificación por fuentes de financiamiento.
- c) Estado analítico de ingresos, del 01 de enero al 30 de junio de 2019, clasificación por rubro de ingresos.
- d) Estado analítico del ejercicio del presupuesto de egresos del 01 de enero al 30 de junio de 2019, por clasificación administrativa.
- e) Estado analítico del ejercicio del presupuesto de egresos del 01 de enero al 30 de junio de 2019, por clasificación económica.

- f) Estado analítico del ejercicio del presupuesto de egresos del 01 de enero al 30 de junio de 2019, clasificación por objeto del gasto.
- g) Estado analítico del ejercicio del presupuesto de egresos del 01 de enero al 30 de junio de 2019, clasificación funcional.
- h) Endeudamiento neto del 01 de enero al 30 de junio de 2019.
- i) Interés de la deuda del 01 de enero al 30 de junio de 2019.
- j) Un flujo de fondos que resuma todas las operaciones del 01 de enero al 30 de junio de 2019.

### **III. Información programática.**

- a) Gasto por categoría programática del 01 de enero al 30 de junio de 2019.
- b) Programas y proyectos de inversión del 01 de enero al 30 de junio de 2019.
- c) Indicadores de resultados del 01 de enero al 30 de junio de 2019.
- d) El cumplimiento de los objetivos, metas y satisfacción de necesidades proyectados en los programas a cargo de la entidad.
- e) Los resultados de la evaluación de desempeño de los programas de la entidad federativa, así como los vinculados al ejercicio de los recursos federales que les hayan sido transferidos.

### **IV. Información adicional.**

- a) La relación de bienes muebles que componen su patrimonio al 30 de junio de 2019.
- b) La relación de bienes inmuebles que componen su patrimonio al 30 de junio de 2019.
- c) El reporte de los esquemas bursátiles y de coberturas financieras del ente público.
- d) La información respecto al ejercicio y destino del gasto federalizado, así como respecto al reintegro de los recursos federales no devengados, correspondiente al segundo trimestre de 2019.
- e) Información sobre la situación de guardan los Contratos de Proyectos para Prestación de Servicios (PPS) celebrados y licitados por las Dependencias y Entidades Estatales al amparo de la Ley de Proyectos para Prestación de Servicios para el Estado Libre y Soberano de Coahuila de Zaragoza y el avance de los proyectos (PPS) correspondientes al segundo trimestre de 2019.
- f) Archivos electrónicos en CD en formatos .DBF y .BAK que comprende la información del 1 de enero al 30 de junio de 2019, respecto a lo siguiente:

- a) Respaldo de la información financiera que contiene el sistema de contabilidad en formato .BAK.
- b) Respaldo de la información que contienen los sistemas de gestión y control de cobro de los ingresos en formato .DBF.
- c) Respaldo de la información que contienen los sistemas de nóminas en formato .DBF.
- d) No aplica en nuestro caso.
- e) La información respecto al proceso de gestión de nómina de acuerdo al formato proporcionado.
- f) La información correspondiente al control de adquisiciones durante el segundo trimestre de 2019.
- g) Archivo electrónico de PDF correspondiente al cuadernillo del informe de avance de gestión financiera del primer trimestre del ejercicio fiscal 2019 entregado al Congreso del Estado de Coahuila.
- h) Carátulas de las conciliaciones bancarias al 30 de junio de 2019.
- i) Acuse de recepción correspondiente a la carga del Informe de Avance de Gestión Financiera del segundo trimestre del año 2019 generado del software administrativo "Mirador Coahuila".
- j) Entrega de los archivos electrónicos de los Comprobantes Fiscales Digitales por Internet (CFDI) en su formato XML, mediante la herramienta tecnológica dispuesta por ese órgano técnico.

#### **V. Información derivada de la Ley de Disciplina Financiera de las Entidades Federativas y los Municipios.**

- a) Estado de situación financiera detallado al 30 de junio de 2019.
- b) Informe analítico de la deuda pública y otros pasivos del 01 de enero al 30 de junio de 2019.
- c) Informe analítico de obligaciones diferentes de financiamientos del 01 de enero al 30 de junio de 2019.
- d) Balance presupuestario del 01 de enero al 30 de junio de 2019.
- e) Estado analítico de ingresos detallado del 01 de enero al 30 de junio de 2019.
- f) Estado analítico del presupuesto de egresos detallado del 01 de enero al 30 de junio de 2019, por clasificación por objeto del gasto.
- g) Estado analítico del presupuesto de egresos detallado del 01 de enero al 30 de junio de 2019, por clasificación administrativa.
- h) Estado analítico del presupuesto de egresos detallado del 01 de enero al 30 de junio de 2019, clasificación funcional.
- i) Estado analítico del presupuesto de egresos detallado del 01 de enero al 30 de junio de 2019, por clasificación de servicios personales por categoría.

- j) El poder Ejecutivo a través de la secretaría de finanzas, reportará en los términos del artículo 6 de la Ley de Disciplina Financiera de las Entidades Federativas y los Municipios, el avance de las acciones, hasta en tanto se recupere el presupuesto sostenible de recursos disponibles, y en caso de que no le aplique deberá manifestarlo.
- k) Informar la fuente de ingresos con la que se haya pagado el nuevo gasto (aumento o creación de gasto del presupuesto de egresos), distinguiendo el gasto etiquetado y no etiquetado.
- l) La información relativa al cumplimiento de los convenios celebrados con la Secretaría de Hacienda y Crédito Público, en términos del Capítulo IV de la Ley de Disciplina Financiera de las Entidades Federativas y los Municipios.

## **I. Información Contable.**



**a) Estado de Situación Financiera al 30 de junio de 2019.**


**Universidad Tecnológica del Norte de Coahuila**  
**Estado de Situación Financiera**  
**Al 30 de junio de 2019 y al 31 de diciembre de 2018**

ACTIVO	2019	2018	PASIVO	2019	2018
<b>Activo Circulante</b>			<b>Pasivo Circulante</b>		
Efectivo y Equivalentes	4,834,048.42	3,336,615.26	Cuentas por Pagar a Corto Plazo	1,802,244.15	1,201,286.09
Derechos a Recibir Efectivo o Equivalentes	29,155.33	556.95	Documentos por Pagar a Corto Plazo	0.00	0.00
Derechos a Recibir Bienes o Servicios	3,533.83	0.00	Porción a Corto Plazo de la Deuda Pública a Largo Plazo	0.00	0.00
Inventarios	0.00	0.00	Títulos y Valores a Corto Plazo	0.00	0.00
Almacenes	0.00	0.00	Pasivos Diferidos a Corto Plazo	0.00	0.00
Estimación por Pérdida o Deterioro de Activos Circulantes	0.00	0.00	Fondos y Bienes de Terceros en Garantía y/o Administración a Corto Plazo	0.00	0.00
Otros Activos Circulantes	0.00	0.00	Provisiones a Corto Plazo	5,190,050.52	3,098,662.00
<i>Total de Activos Circulantes</i>	<i>4,866,737.58</i>	<i>3,337,172.21</i>	Otros Pasivos a Corto Plazo	0.00	0.00
			<i>Total de Pasivos Circulantes</i>	<i>6,992,294.67</i>	<i>4,299,948.09</i>
<b>Activo No Circulante</b>			<b>Pasivo No Circulante</b>		
Inversiones Financieras a Largo Plazo	0.00	0.00	Cuentas por Pagar a Largo Plazo	0.00	0.00
Derechos a Recibir Efectivo o Equivalentes a Largo Plazo	0.00	0.00	Documentos por Pagar a Largo Plazo	0.00	0.00
Bienes Inmuebles, Infraestructura y Construcciones en Proceso	125,486,836.51	125,486,836.51	Deuda Pública a Largo Plazo	0.00	0.00
Bienes Muebles	50,895,223.92	48,153,013.48	Pasivos Diferidos a Largo Plazo	0.00	0.00
Activos Intangibles	4,195,122.88	4,195,122.88	Fondos y Bienes de Terceros en Garantía y/o en Administración a Largo Plazo	0.00	0.00
Depreciación, Deterioro y Amortización Acumulada de Bienes	-71,860,037.76	-71,860,037.76	Provisiones a Largo Plazo	0.00	0.00
Activos Diferidos	0.00	0.00	<i>Total de Pasivos No Circulantes</i>	<i>0.00</i>	<i>0.00</i>
Estimación por Pérdida o Deterioro de Activos no Circulantes	0.00	0.00			
Otros Activos no Circulantes	0.00	0.00	<i>Total del Pasivo</i>	<i>6,992,294.67</i>	<i>4,299,948.09</i>
<i>Total de Activos No Circulantes</i>	<i>108,717,145.55</i>	<i>105,974,935.11</i>			
<b>Total del Activo</b>	<b>113,583,883.13</b>	<b>109,312,107.32</b>	<b>HACIENDA PÚBLICA/PATRIMONIO</b>		
			<i>Hacienda Pública/Patrimonio Contribuido</i>	<i>151,655,927.83</i>	<i>151,655,927.83</i>
			Aportaciones	0.00	0.00
			Donaciones de Capital	0.00	0.00
			Actualización de la Hacienda Pública/Patrimonio	151,655,927.83	151,655,927.83
			<i>Hacienda Pública/Patrimonio Generado</i>	<i>-45,064,339.37</i>	<i>-46,643,768.60</i>
			Resultados del Ejercicio (Ahorro/Desahorro)	1,579,429.23	-6,690,722.69
			Resultados de Ejercicios Anteriores	-46,072,851.22	-39,382,128.53
			Revalúos	0.00	0.00
			Reservas	0.00	0.00
			Rectificaciones de Resultados de Ejercicios Anteriores	-570,917.38	-570,917.38
			<i>Exceso o Insuficiencia en la Actualización de la Hacienda Pública/Patrimonio</i>	<i>0.00</i>	<i>0.00</i>
			Resultado por Posición Monetaria	0.00	0.00
			Resultado por Tenencia de Activos no Monetarios	0.00	0.00
			<i>Total Hacienda Pública/Patrimonio</i>	<i>106,591,588.46</i>	<i>105,012,159.23</i>
			<i>Total del Pasivo y Hacienda Pública/Patrimonio</i>	<i>113,583,883.13</i>	<i>109,312,107.32</i>

**Nota de Gestión Administrativa 17**

De conformidad con la nota de gestión administrativa número 17 la Información Contable deberá estar firmada en cada página de la misma e incluir al final la siguiente leyenda: "Bajo protesta de decir verdad declaramos que los Estados Financieros y sus notas, son razonablemente correctos y son responsabilidad del emisor"

  
**Lic. David Díaz Guerra**  
**Encargado de Rectoría**

  
**L.C. Eberardo Vázquez Ortiz**  
**Director de Administración y Finanzas**


**b) Estado de actividades del segundo trimestre de 2019.**


**Universidad Tecnológica del Norte de Coahuila**  
**Estado de Actividades**  
 Del 01 de abril al 30 de junio de 2019 y 2018

	<u>2019</u>	<u>2018</u>
<b>GRESOS Y OTROS BENEFICIOS</b>		
<b>gresos de Gestión</b>	<b>4,097,323.46</b>	<b>3,899,280.40</b>
Impuestos	0.00	0.00
Cuotas y Aportaciones de Seguridad Social	0.00	0.00
Contribuciones de Mejoras	0.00	0.00
Derechos	0.00	0.00
Productos	62.29	445.40
Aprovechamientos	0.00	0.00
Ingresos por Venta de Bienes y Prestación de Servicios	4,097,261.17	3,898,835.00
<b>Participaciones, Aportaciones, Convenios, Incentivos Derivados de la Colaboración Fiscal, Fondos Distintos de Aportaciones, Asignaciones, Subsidios y Subvenciones, y Pensiones y Jubilaciones</b>	<b>14,130,410.58</b>	<b>13,816,197.48</b>
Participaciones, Aportaciones, Convenios, Incentivos Derivados de la Colaboración Fiscal y Fondos Distintos de Aportaciones	14,130,410.58	13,816,197.48
Transferencias, Asignaciones, Subsidios y Subvenciones, y Pensiones y Jubilaciones	0.00	0.00
<b>Otros Ingresos y Beneficios</b>	<b>0.00</b>	<b>0.00</b>
Ingresos Financieros	0.00	0.00
Incremento por Variación de Inventarios	0.00	0.00
Disminución del Exceso de Estimaciones por Pérdida o Deterioro u Obsolescencia	0.00	0.00
Disminución del Exceso de Provisiones	0.00	0.00
Otros Ingresos y Beneficios Varios	0.00	0.00
<b>Total de Ingresos y Otros Beneficios</b>	<b>18,227,734.04</b>	<b>17,715,477.88</b>
<b>GASTOS Y OTRAS PÉRDIDAS</b>		
<b>Gastos de Funcionamiento</b>	<b>17,790,171.21</b>	<b>15,819,397.58</b>
Servicios Personales	12,371,997.40	9,395,528.06
Materiales y Suministros	566,099.39	773,337.73
Servicios Generales	4,852,074.42	5,650,531.79
<b>Transferencias, Asignaciones, Subsidios y Otras Ayudas</b>	<b>47,520.00</b>	<b>614,250.00</b>
Transferencias Internas y Asignaciones al Sector Público	0.00	0.00
Transferencias al Resto del Sector Público	0.00	0.00
Subsidios y Subvenciones	0.00	0.00
Ayudas Sociales	47,520.00	614,250.00
Pensionamientos y Jubilaciones	0.00	0.00
Transferencias a Fideicomisos, Mandatos y Contratos Análogos	0.00	0.00
Transferencias a la Seguridad Social	0.00	0.00
Donativos	0.00	0.00
Transferencias al Exterior	0.00	0.00
<b>Participaciones y Aportaciones</b>	<b>0.00</b>	<b>0.00</b>
Participaciones	0.00	0.00
Aportaciones	0.00	0.00
Convenios	0.00	0.00
<b>Intereses, Comisiones y Otros Gastos de la Deuda Pública</b>	<b>0.00</b>	<b>0.00</b>
Intereses de la Deuda Pública	0.00	0.00
Comisiones de la Deuda Pública	0.00	0.00
Gastos de la Deuda Pública	0.00	0.00
Costo por Coberturas	0.00	0.00
Apoyos Financieros	0.00	0.00
<b>Otros Gastos y Pérdidas Extraordinarias</b>	<b>0.00</b>	<b>0.00</b>
Estimaciones, Depreciaciones, Deterioros, Obsolescencia y Amortizaciones	0.00	0.00
Provisiones	0.00	0.00
Disminución de Inventarios	0.00	0.00
Aumento por Insuficiencia de Estimaciones por Pérdida o Deterioro u Obsolescencia	0.00	0.00
Aumento por Insuficiencia de Provisiones	0.00	0.00
Otros Gastos	0.00	0.00
<b>Inversión Pública</b>	<b>0.00</b>	<b>0.00</b>
Inversión Pública no Capitalizable	0.00	0.00
<b>Total de Gastos y Otras Pérdidas</b>	<b>17,837,691.21</b>	<b>16,433,647.58</b>
<b>Resultados del Ejercicio (Ahorro/Desahorro)</b>	<b>390,042.83</b>	<b>1,281,830.30</b>

**Nota de Gestión Administrativa 17**

De conformidad con la nota de gestión administrativa número 17 la Información Contable deberá estar firmada en cada página de la misma e incluir al final la siguiente leyenda: "Bajo protesta de decir verdad declaramos que los Estados Financieros y sus notas, son razonablemente correctos y son responsabilidad del emisor"

  
 Lic. David Díaz Guerra  
 Encargado de Rectoría

  
 L.C. Eberardo Vazquez Ortiz  
 Director de Administración y Finanzas

**c) Estado de actividades acumulado del  
01 de enero al 30 de junio de 2019.**

Universidad Tecnológica del Norte de Coahuila


Estado de Actividades


Del 01 de enero al 30 de junio de 2019 y 2018

	<u>2019</u>	<u>2018</u>
<b>GRESOS Y OTROS BENEFICIOS</b>		
<b>gresos de Gestión</b>	<b>7,122,106.22</b>	<b>6,015,659.36</b>
Impuestos	0.00	0.00
Cuotas y Aportaciones de Seguridad Social	0.00	0.00
Contribuciones de Mejoras	0.00	0.00
Derechos	0.00	0.00
Productos	132.55	4,061.11
Aprovechamientos	0.00	0.00
Ingresos por Venta de Bienes y Prestación de Servicios	7,121,973.67	6,011,598.25
<b>Participaciones, Aportaciones, Convenios, Incentivos Derivados de la Colaboración Fiscal, Fondos Distintos de Aportaciones, Asignaciones, Subsidios y Subvenciones, y Pensiones y Jubilaciones</b>	<b>28,466,533.81</b>	<b>26,813,394.96</b>
Participaciones, Aportaciones, Convenios, Incentivos Derivados de la Colaboración Fiscal y Fondos Distintos de Aportaciones	28,466,533.81	26,813,394.96
Transferencias, Asignaciones, Subsidios y Subvenciones, y Pensiones y Jubilaciones	0.00	0.00
<b>otros Ingresos y Beneficios</b>	<b>0.00</b>	<b>0.00</b>
Ingresos Financieros	0.00	0.00
Incremento por Variación de Inventarios	0.00	0.00
Disminución del Exceso de Estimaciones por Pérdida o Deterioro u Obsolescencia	0.00	0.00
Disminución del Exceso de Provisiones	0.00	0.00
Otros Ingresos y Beneficios Varios	0.00	0.00
<b>Total de Ingresos y Otros Beneficios</b>	<b>35,588,640.03</b>	<b>32,829,054.32</b>
<b>GASTOS Y OTRAS PÉRDIDAS</b>		
<b>gastos de Funcionamiento</b>	<b>33,782,730.60</b>	<b>31,840,441.92</b>
Servicios Personales	23,485,290.07	19,121,996.95
Materiales y Suministros	1,169,357.57	2,513,003.56
Servicios Generales	9,128,082.96	10,205,441.41
<b>transferencias, Asignaciones, Subsidios y Otras Ayudas</b>	<b>226,480.20</b>	<b>698,294.75</b>
Transferencias Internas y Asignaciones al Sector Público	0.00	0.00
Transferencias al Resto del Sector Público	0.00	0.00
Subsidios y Subvenciones	0.00	0.00
Ayudas Sociales	226,480.20	698,294.75
Pensionamientos y Jubilaciones	0.00	0.00
Transferencias a Fideicomisos, Mandatos y Contratos Análogos	0.00	0.00
Transferencias a la Seguridad Social	0.00	0.00
Donativos	0.00	0.00
Transferencias al Exterior	0.00	0.00
<b>Participaciones y Aportaciones</b>	<b>0.00</b>	<b>0.00</b>
Participaciones	0.00	0.00
Aportaciones	0.00	0.00
Convenios	0.00	0.00
<b>Intereses, Comisiones y Otros Gastos de la Deuda Pública</b>	<b>0.00</b>	<b>0.00</b>
Intereses de la Deuda Pública	0.00	0.00
Comisiones de la Deuda Pública	0.00	0.00
Gastos de la Deuda Pública	0.00	0.00
Costo por Coberturas	0.00	0.00
Apoyos Financieros	0.00	0.00
<b>otros Gastos y Pérdidas Extraordinarias</b>	<b>0.00</b>	<b>0.00</b>
Estimaciones, Depreciaciones, Deterioros, Obsolescencia y Amortizaciones	0.00	0.00
Provisiones	0.00	0.00
Disminución de Inventarios	0.00	0.00
Aumento por Insuficiencia de Estimaciones por Pérdida o Deterioro u Obsolescencia	0.00	0.00
Aumento por Insuficiencia de Provisiones	0.00	0.00
Otros Gastos	0.00	0.00
<b>Inversión Pública</b>	<b>0.00</b>	<b>0.00</b>
Inversión Pública no Capitalizable	0.00	0.00
<b>Total de Gastos y Otras Pérdidas</b>	<b>34,009,210.80</b>	<b>32,538,736.67</b>
<b>Resultados del Ejercicio (Ahorro/Desahorro)</b>	<b>1,579,429.23</b>	<b>290,317.65</b>

Nota de Gestión Administrativa 17

De conformidad con la nota de gestión administrativa número 17 la Información Contable deberá estar firmada en cada página de la misma e incluir al final la siguiente leyenda: "Bajo protesta de decir verdad declaramos que los Estados Financieros y sus notas, son razonablemente correctos y son responsabilidad del emisor"

  
Lic. David Díaz Guerra  
Encargado de Rectoría


  
L.C. Eberardo Vazquez Ortiz  
Director de Administración y Finanzas


**d) Estado de variación y hacienda pública del segundo trimestre de 2019.**

Universidad Tecnológica del Norte de Coahuila					
Estado de Variación en la Hacienda Pública					
Del 01 de abril al 30 de junio de 2019					
Concepto	Hacienda Pública / Patrimonio Contribuido	Hacienda Pública / Patrimonio Generado de Ejercicios Anteriores	Hacienda Pública / Patrimonio Generado del Ejercicio	Exceso o Insuficiencia en la Actualización de la Hacienda Pública / Patrimonio	Total
<b>Hacienda Pública / Patrimonio Contribuido Neto de 2019</b>	151,655,927.83				151,655,927.83
Aportaciones	0.00				0.00
Donaciones de Capital	0.00				0.00
Actualización de la Hacienda Pública/Patrimonio	151,655,927.83				151,655,927.83
<b>Hacienda Pública / Patrimonio Generado Neto de 2019</b>		-39,953,045.91	-6,690,722.69		-46,643,768.60
Resultados del Ejercicio (Ahorro/Desahorro)			-6,690,722.69		-6,690,722.69
Resultados de Ejercicios Anteriores		-39,382,128.53			-39,382,128.53
Revalúos		0.00			0.00
Reservas		0.00			0.00
Rectificaciones de Resultados de Ejercicios Anteriores		-570,917.38			-570,917.38
<b>Exceso o Insuficiencia en la Actualización de la Hacienda Pública / Patrimonio Neto de 2019</b>				0.00	0.00
Resultado por Posición Monetaria				0.00	0.00
Resultado por Tenencia de Activos no Monetarios				0.00	0.00
<b>Hacienda Pública / Patrimonio Neto Final al 31 de marzo de 2019</b>	151,655,927.83	-39,953,045.91	-6,690,722.69	0.00	105,012,159.23
<b>Cambios en la Hacienda Pública / Patrimonio Contribuido Neto de 2019</b>	0.00				0.00
Aportaciones	0.00				0.00
Donaciones de Capital	0.00				0.00
Actualización de la Hacienda Pública/Patrimonio	0.00				0.00
<b>Variaciones de la Hacienda Pública / Patrimonio Generado Neto de 2019</b>		-6,690,722.69	8,270,151.92		1,579,429.23
Resultados del Ejercicio (Ahorro/Desahorro)			1,579,429.23		1,579,429.23
Resultados de Ejercicios Anteriores		-6,690,722.69	6,690,722.69		0.00
Revalúos			0.00		0.00
Reservas			0.00		0.00
Rectificaciones de Resultados de Ejercicios Anteriores			0.00		0.00
<b>Cambios en el Exceso o Insuficiencia en la Actualización de la Hacienda Pública / Patrimonio Neto de 2019</b>				0.00	0.00
Resultado por Posición Monetaria				0.00	0.00
Resultado por Tenencia de Activos no Monetarios				0.00	0.00
<b>Hacienda Pública / Patrimonio Neto Final al 30 de junio de 2019</b>	151,655,927.83	-46,643,768.60	1,579,429.23	0.00	106,591,588.46

**Nota de Gestión Administrativa 17**

De conformidad con la nota de gestión administrativa número 17 la Información Contable deberá estar firmada en cada página de la misma e incluir al final la siguiente leyenda: "Bajo protesta de decir verdad declaramos que los Estados Financieros y sus notas, son razonablemente correctos y son responsabilidad del emisor"

  
Lic. David Díaz Guerra  
Encargado de Rectoría

  
L.C. Eberardo Vazquez Ortiz  
Director de Administración y Finanzas



**e) Estado de cambios en la situación financiera del segundo trimestre de 2019.**


**Universidad Tecnológica del Norte de Coahuila**  
**Estado de Cambios en la Situación Financiera**  
**Del 01 de abril al 30 de junio de 2019**

	Origen	Aplicación
<b>ACTIVO</b>	<b>0.00</b>	<b>4,271,775.81</b>
<b>Activo Circulante</b>	<b>0.00</b>	<b>1,529,565.37</b>
Cuentas de efectivo y Equivalentes	0.00	1,497,433.16
Derechos a Recibir Efectivo o Equivalentes	0.00	28,598.38
Derechos a Recibir Bienes o Servicios	0.00	3,533.83
Impuestos diferidos	0.00	0.00
Impuestos pagados	0.00	0.00
Provisión por Pérdida o Deterioro de Activos Circulantes	0.00	0.00
Reservas de Activos Circulantes	0.00	0.00
<b>Activo No Circulante</b>	<b>0.00</b>	<b>2,742,210.44</b>
Aplicaciones Financieras a Largo Plazo	0.00	0.00
Derechos a Recibir Efectivo o Equivalentes a Largo Plazo	0.00	0.00
Bienes Inmuebles, Infraestructura y Construcciones en Proceso	0.00	0.00
Bienes Muebles	0.00	2,742,210.44
Activos Intangibles	0.00	0.00
Depreciación, Deterioro y Amortización Acumulada de Bienes	0.00	0.00
Activos Diferidos	0.00	0.00
Provisión por Pérdida o Deterioro de Activos no Circulantes	0.00	0.00
Reservas de Activos no Circulantes	0.00	0.00
<b>PASIVO</b>	<b>2,692,346.58</b>	<b>0.00</b>
<b>Pasivo Circulante</b>	<b>2,692,346.58</b>	<b>0.00</b>
Cuentas por Pagar a Corto Plazo	600,958.06	0.00
Documentos por Pagar a Corto Plazo	0.00	0.00
Provisión a Corto Plazo de la Deuda Pública a Largo Plazo	0.00	0.00
Préstamos y Valores a Corto Plazo	0.00	0.00
Activos Diferidos a Corto Plazo	0.00	0.00
Depósitos y Bienes de Terceros en Garantía y/o Administración a Corto Plazo	0.00	0.00
Provisiones a Corto Plazo	2,091,388.52	0.00
Reservas de Pasivos a Corto Plazo	0.00	0.00
<b>Pasivo No Circulante</b>	<b>0.00</b>	<b>0.00</b>
Cuentas por Pagar a Largo Plazo	0.00	0.00
Documentos por Pagar a Largo Plazo	0.00	0.00
Deuda Pública a Largo Plazo	0.00	0.00
Activos Diferidos a Largo Plazo	0.00	0.00
Depósitos y Bienes de Terceros en Garantía y/o en Administración a Largo Plazo	0.00	0.00
Provisiones a Largo Plazo	0.00	0.00
<b>HACIENDA PÚBLICA/PATRIMONIO</b>	<b>1,579,429.23</b>	<b>0.00</b>
<b>Hacienda Pública/Patrimonio Contribuido</b>	<b>0.00</b>	<b>0.00</b>
Contribuciones	0.00	0.00
Contribuciones de Capital	0.00	0.00
Actualización de la Hacienda Pública/Patrimonio	0.00	0.00
<b>Hacienda Pública/Patrimonio Generado</b>	<b>1,579,429.23</b>	<b>0.00</b>
Resultados del Ejercicio (Ahorro/ Desahorro)	8,270,151.92	0.00
Resultados de Ejercicios Anteriores	0.00	6,690,722.69
Revalúos	0.00	0.00
Reservas	0.00	0.00
Rectificaciones de Resultados de Ejercicios Anteriores	0.00	0.00
<b>Exceso o Insuficiencia en la Actualización de la Hacienda Pública/Patrimonio</b>	<b>0.00</b>	<b>0.00</b>
Resultado por Posición Monetaria	0.00	0.00
Resultado por Tenencia de Activos no Monetarios	0.00	0.00

**Nota de Gestión Administrativa 17**

De conformidad con la nota de gestión administrativa número 17 la Información Contable deberá estar firmada en cada página de la misma e incluir al final la siguiente leyenda: "Bajo protesta de decir verdad declaramos que los Estados Financieros y sus notas, son razonablemente correctos y son responsabilidad del emisor"

  
**Lic. David Díaz Guerra**  
**Encargado de Rectoría**

  
**L.C. Eberardo Vazquez Ortiz**  
**Director de Administración y Finanzas**

**f) Estado de flujos de efectivo del segundo trimestre de 2019.**


**Universidad Tecnológica del Norte de Coahuila**  
**Estado de Flujos de Efectivo**  
**Del 01 de abril al 30 de junio de 2019 y 2018**

Concepto	2019	2018
<b>Flujos de Efectivo de las Actividades de Operación</b>		
<b>Origen</b>	<b>38,248,854.40</b>	<b>75,823,161.83</b>
Impuestos	0.00	0.00
Cuotas y Aportaciones de Seguridad Social	0.00	0.00
Contribuciones de Mejoras	0.00	0.00
Derechos	0.00	0.00
Productos	132.55	36,328.58
Aprovechamientos	0.00	0.00
Ingresos por Venta de Bienes y Prestación de Servicios	7,121,973.67	16,058,991.25
Participaciones, Aportaciones, Convenios, Incentivos Derivados de la Colaboración Fiscal y Fondos Distintos de Aportaciones	28,466,533.81	59,727,842.00
Transferencias, Asignaciones, Subsidios y Subvenciones, y Pensiones y Jubilaciones	0.00	0.00
Otros Orígenes de Operación	2,660,214.37	0.00
<b>Aplicación</b>	<b>34,009,210.80</b>	<b>74,015,244.55</b>
Servicios Personales	23,485,290.07	46,346,234.66
Materiales y Suministros	1,169,357.57	4,395,604.50
Servicios Generales	9,128,082.96	21,933,107.44
Transferencias Internas y Asignaciones al Sector Público	0.00	0.00
Transferencias al resto del Sector Público	0.00	0.00
Subsidios y Subvenciones	0.00	0.00
Ayudas Sociales	226,480.20	967,791.75
Pensionamientos y Jubilaciones	0.00	0.00
Transferencias a Fideicomisos, Mandatos y Contratos Análogos	0.00	0.00
Transferencias a la Seguridad Social	0.00	0.00
Donativos	0.00	0.00
Transferencias al Exterior	0.00	0.00
Participaciones	0.00	0.00
Aportaciones	0.00	0.00
Convenios	0.00	0.00
Otras Aplicaciones de Operación	0.00	372,506.20
<b>Flujos Netos de Efectivo por Actividades de Operación</b>	<b>4,239,643.60</b>	<b>1,807,917.28</b>
<b>Flujos de Efectivo de las Actividades de Inversión</b>		
<b>Origen</b>	<b>0.00</b>	<b>0.00</b>
Bienes Inmuebles, Infraestructura y Construcciones en Proceso	0.00	0.00
Bienes Muebles	0.00	0.00
Otros Orígenes de Inversión	0.00	0.00
<b>Aplicación</b>	<b>2,742,210.44</b>	<b>11,735,720.73</b>
Bienes Inmuebles, Infraestructura y Construcciones en Proceso	0.00	232,398.88
Bienes Muebles	2,742,210.44	9,088,752.29
Otras Aplicaciones de Inversión	0.00	2,414,569.56
<b>Flujos Netos de Efectivo por Actividades de Inversión</b>	<b>-2,742,210.44</b>	<b>-11,735,720.73</b>
<b>Flujo de Efectivo de las Actividades de Financiamiento</b>		
<b>Origen</b>	<b>0.00</b>	<b>0.00</b>
Endeudamiento Neto	0.00	0.00
Interno	0.00	0.00
Externo	0.00	0.00
Otros Orígenes de Financiamiento	0.00	0.00
<b>Aplicación</b>	<b>0.00</b>	<b>0.00</b>
Servicios de la Deuda	0.00	0.00
Interno	0.00	0.00
Externo	0.00	0.00
Otras Aplicaciones de Financiamiento	0.00	0.00
<b>Flujos Netos de Efectivo por Actividades de Financiamiento</b>	<b>0.00</b>	<b>0.00</b>
<b>Incremento/Disminución Neta en el Efectivo y Equivalentes al Efectivo</b>	<b>1,497,433.16</b>	<b>-9,927,803.45</b>
<b>Efectivo y Equivalentes al Efectivo al Inicio del Ejercicio</b>	<b>3,336,615.26</b>	<b>13,264,418.71</b>
<b>Efectivo y Equivalentes al Efectivo al Final del Ejercicio</b>	<b>4,834,048.42</b>	<b>3,336,615.26</b>

**Nota de Gestión Administrativa 17**

De conformidad con la nota de gestión administrativa número 17 la Información Contable deberá estar firmada en cada página de la misma e incluir al final la siguiente leyenda: "Bajo protesta de decir verdad declaramos que los Estados Financieros y sus notas, son razonablemente correctos y son responsabilidad del emisor"

  
**Lic. David Díaz Guerra**  
**Encargado de Rectoría**

  
**L.C. Eberardo Vazquez Ortiz**  
**Director de Administración y Finanzas**

**g) Estado analítico del activo del  
segundo trimestre de 2019.**

Universidad Tecnológica del Norte de Coahuila


Estado Analítico del Activo

Del 01 de abril al 30 de junio de 2019

Concepto	Saldo Inicial 1	Cargos del Periodo 2	Abonos del Periodo 3	Saldo Final 4 (1+2-3)	Variación del Periodo (4-1)
<b>TIVO</b>	<b>110,360,858.28</b>	<b>59,789,683.89</b>	<b>56,566,659.04</b>	<b>113,583,883.13</b>	<b>3,223,024.85</b>
<b>Activo Circulante</b>	<b>2,875,056.02</b>	<b>58,558,340.60</b>	<b>56,566,659.04</b>	<b>4,866,737.58</b>	<b>1,991,681.56</b>
Efectivo y Equivalentes	2,857,759.39	39,743,206.46	37,766,917.43	4,834,048.42	1,976,289.03
Derechos a Recibir Efectivo o Equivalentes	17,296.63	18,752,749.20	18,740,890.50	29,155.33	11,858.70
Derechos a Recibir Bienes o Servicios	0.00	62,384.94	58,851.11	3,533.83	3,533.83
Inventarios	0.00	0.00	0.00	0.00	0.00
Almacenes	0.00	0.00	0.00	0.00	0.00
Estimación por Pérdida o Deterioro de Activos Circulantes	0.00	0.00	0.00	0.00	0.00
Otros Activos Circulantes	0.00	0.00	0.00	0.00	0.00
<b>Activo No Circulante</b>	<b>107,485,802.26</b>	<b>1,231,343.29</b>	<b>0.00</b>	<b>108,717,145.55</b>	<b>1,231,343.29</b>
Inversiones Financieras a Largo Plazo	0.00	0.00	0.00	0.00	0.00
Derechos a Recibir Efectivo o Equivalentes a Largo Plazo	0.00	0.00	0.00	0.00	0.00
Bienes Inmuebles, Infraestructura y Construcciones en Proceso	125,486,836.51	0.00	0.00	125,486,836.51	0.00
Bienes Muebles	49,663,880.63	1,231,343.29	0.00	50,895,223.92	1,231,343.29
Activos Intangibles	4,195,122.88	0.00	0.00	4,195,122.88	0.00
Depreciación, Deterioro y Amortización Acumulada de Bienes	-71,860,037.76	0.00	0.00	-71,860,037.76	0.00
Activos Diferidos	0.00	0.00	0.00	0.00	0.00
Estimación por Pérdida o Deterioro de Activos no Circulantes	0.00	0.00	0.00	0.00	0.00
Otros Activos no Circulantes	0.00	0.00	0.00	0.00	0.00

Nota de Gestión Administrativa 17

De conformidad con la nota de gestión administrativa número 17 la Información Contable deberá estar firmada en cada página de la misma e incluir al final la siguiente leyenda: "Bajo protesta de decir verdad declaramos que los Estados Financieros y sus notas, son razonablemente correctos y son responsabilidad del emisor"



Lic. David Díaz Guerra  
Encargado de Rectoría



L.C. Eberardo Vazquez Ortiz  
Director de Administración y Finanzas

**h) Estado analítico de la deuda y otros pasivos, del segundo trimestre de 2019.**


**Universidad Tecnológica del Norte de Coahuila**  
**Estado Analítico de la Deuda y Otros Pasivos**  
**Del 01 de abril al 30 de junio de 2019**

Denominación de las Deudas	Moneda de Contratación	Institución o País Acreedor	Saldo Inicial del Periodo	Saldo Final del Periodo
<b>DEUDA PÚBLICA</b>				
<b>Corto Plazo</b>				
<b>Deuda Interna</b>			<b>0.00</b>	<b>0.00</b>
Instituciones de Crédito	Peso		0.00	0.00
Títulos y Valores	Peso		0.00	0.00
Arrendamientos Financieros	Peso		0.00	0.00
<b>Deuda Externa</b>			<b>0.00</b>	<b>0.00</b>
Organismos Financieros Internacionales	Peso		0.00	0.00
Deuda Bilateral	Peso		0.00	0.00
Títulos y Valores	Peso		0.00	0.00
Arrendamientos Financieros	Peso		0.00	0.00
<i>Subtotal Corto Plazo</i>			0.00	0.00
<b>Largo Plazo</b>				
<b>Deuda Interna</b>			<b>0.00</b>	<b>0.00</b>
Instituciones de Crédito	Peso		0.00	0.00
Títulos y Valores	Peso		0.00	0.00
Arrendamientos Financieros	Peso		0.00	0.00
<b>Deuda Externa</b>			<b>0.00</b>	<b>0.00</b>
Organismos Financieros Internacionales	Peso		0.00	0.00
Deuda Bilateral	Peso		0.00	0.00
Títulos y Valores	Peso		0.00	0.00
Arrendamientos Financieros	Peso		0.00	0.00
<i>Subtotal Largo Plazo</i>			0.00	0.00
<b>Otros Pasivos</b>	Peso		<b>4,159,312.65</b>	<b>6,992,294.67</b>
<b>Total Deuda y Otros Pasivos</b>			<b>4,159,312.65</b>	<b>6,992,294.67</b>

**Nota de Gestión Administrativa 17**

De conformidad con la nota de gestión administrativa número 17 la Información Contable deberá estar firmada en cada página de la misma e incluir al final la siguiente leyenda: "Bajo protesta de decir verdad declaramos que los Estados Financieros y sus notas, son razonablemente correctos y son responsabilidad del emisor"

  
**Lic. David Díaz Guerra**  
**Encargado de Rectoría**

  
**L.C. Eberardo Vazquez Ortiz**  
**Director de Administración y Finanzas**



**i) Informe sobre pasivos contingentes  
al 30 de junio de 2019.**

**Universidad Tecnológica del Norte de Coahuila**  
**Informe Sobre Pasivos Contingentes**  
**Al 30 de Junio de 2019**

CONCEPTO	
Demandas	Durante el trimestre de Abril a Junio de 2019 no se tuvieron demandas.
Juicios	Durante el trimestre de Abril a Junio de 2019 no se tuvieron juicios.
Avales	Durante el trimestre de Abril a Junio de 2019 no se tuvieron avales.

Nota de Gestión Administrativa 17

De conformidad con la nota de gestión administrativa número 17 la Información Contable deberá estar firmada en cada página de la misma e incluir al final la siguiente leyenda: "Bajo protesta de decir verdad declaramos que los Estados Financieros y sus notas, son razonablemente correctos y son responsabilidad del emisor"



**Lic. David Díaz Guerra**

**Encargado de Rectoría**



**L.C. Eberardo Vazquez Ortiz**


**Director de Administración y Finanzas**

**j) Notas de desglose a los estados financieros del segundo trimestre de 2019.**

**Universidad Tecnológica del Norte de Coahuila**  
**EFE 01 - Efectivo y Equivalentes**

Descripción	Al 30 de junio de 2019	Al 31 de marzo de 2019
Efectivo	0.00	0.00
Efectivo en Bancos - Tesorería	4,830,548.42	2,854,259.39
Efectivo en Bancos - Dependencias	0.00	0.00
Inversiones temporales (hasta 3 meses)	0.00	0.00
Fondos con afectación específica	0.00	0.00
Depósitos de fondos de terceros y otros	3,500.00	3,500.00
<b>Total de Efectivo y Equivalentes</b>	<b>4,834,048.42</b>	<b>2,857,759.39</b>

  
**Lic. David Díaz Guerra**  
Encargado de Rectoría

  
**L.C. Eberardo Vazquez Ortíz**  
Director de Administración y Finanzas

**Universidad Tecnológica del Norte de Coahuila**  
**Conciliación entre los Ingresos Presupuestarios y Contables**  
**Correspondiente del 01 de abril al 30 de junio de 2019**  
**(Cifras en pesos)**

<b>1. Total de Ingresos Presupuestarios</b>	<b>18,227,734.04</b>
---	----------------------

<b>2. Más Ingresos Contables No Presupuestarios</b>	<b>0.00</b>
2.1 Ingresos Financieros	0.00
2.2 Incremento por Variación de Inventarios	0.00
2.3 Disminución del Exceso de Estimaciones por Pérdida o Deterioro u Obsolescencia	0.00
2.4 Disminución del Exceso de Provisiones	0.00
2.5 Otros Ingresos y Beneficios Varios	0.00
2.6 Otros Ingresos Contables No Presupuestarios	0.00

<b>3. Menos Ingresos Presupuestarios No Contables</b>	<b>0.00</b>
3.1 Aprovechamientos Patrimoniales	0.00
3.2 Ingresos Derivados de Financiamientos	0.00
3.3 Otros Ingresos Presupuestarios No Contables	0.00

<b>4. Total de Ingresos Contables</b>	<b>18,227,734.04</b>
---------------------------------------	----------------------

**Universidad Tecnológica del Norte de Coahuila**  
**Conciliación entre los Egresos Presupuestarios y los Gastos Contables**  
**Correspondiente del 01 de abril al 30 de junio de 2019**  
**(Cifras en pesos)**

<b>1. Total de Egresos Presupuestarios</b>	<b>19,069,034.50</b>
--	----------------------

<b>2. Menos Egresos Presupuestario No Contables</b>	<b>1,231,343.29</b>
2.1 Materias Primas y Materiales de Producción y Comercialización	0.00
2.2 Materiales y Suministros	0.00
2.3 Mobiliario y Equipo de Administración	1,057,800.33
2.4 Mobiliario y Equipo Educativo y Recreativo	0.00
2.5 Equipo e Instrumental Médico y de Laboratorio	0.00
2.6 Vehículos y Equipo de Transporte	0.00
2.7 Equipo de Defensa y Seguridad	0.00
2.8 Maquinaria, Otros Equipos y Herramientas	173,542.96
2.9 Activos Biológicos	0.00
2.10 Bienes Inmuebles	0.00
2.11 Activos Intangibles	0.00
2.12 Obra Pública en Bienes de Dominio Público	0.00
2.13 Obra Pública en Bienes Propios	0.00
2.14 Acciones y Participaciones de Capital	0.00
2.15 Compra de Títulos y Valores	0.00
2.16 Concesión de Préstamos	0.00

2.17	Inversiones en Fideicomisos, Mandatos y Otros Análogos	0.00
2.18	Provisiones para Contingencias y Otras Erogaciones Especiales	0.00
2.19	Amortización de la Deuda Pública	0.00
2.20	Adeudos de Ejercicios Fiscales Anteriores (ADEFAS)	0.00
2.21	Otros Egresos Presupuestales No Contables	0.00


<b>3. Más Gastos Contables No Presupuestarios</b>		<b>0.00</b>
3.1	Estimaciones, Depreciaciones, Deterioros, Obsolescencia y Amortizaciones	0.00
3.2	Provisiones	0.00
3.3	Disminución de Inventarios	0.00
3.4	Aumento por Insuficiencia de Estimaciones por Pérdida o Deterioro u Obsolescencia	0.00
3.5	Aumento por Insuficiencia de Provisiones	0.00
3.6	Otros Gastos	0.00
3.7	Otros Gastos Contables No Presupuestarios	0.00

**4. Total de Gastos Contables**

**17,837,691.21**

**Nota de Gestion Administrativa 1/**

De conformidad con la nota de gestión administrativa número 17 la Información Contable deberá estar firmada en cada página de la misma e incluir al final la siguiente leyenda: "Bajo protesta de decir verdad declaramos que los Estados Financieros y sus notas, son razonablemente correctos y son responsabilidad del emisor"



**Lic. David Díaz Guerra**  
Encargado de Rectoría



**L.C. Eberardo Vazquez Ortíz**  
Director de Administración y Finanzas

**Universidad Tecnológica del Norte de Coahuila**  
**Conciliación entre los Ingresos Presupuestarios y Contables**  
**Correspondiente del 01 de enero al 30 de junio de 2019**  
**(Cifras en pesos)**

<b>1. Total de Ingresos Presupuestarios</b>		<b>35,588,640.03</b>
---	--	----------------------

<b>2. Más Ingresos Contables No Presupuestarios</b>		<b>0.00</b>
2.1 Ingresos Financieros	0.00	
2.2 Incremento por Variación de Inventarios	0.00	
2.3 Disminución del Exceso de Estimaciones por Pérdida o Deterioro u Obsolescencia	0.00	
2.4 Disminución del Exceso de Provisiones	0.00	
2.5 Otros Ingresos y Beneficios Varios	0.00	
2.6 Otros Ingresos Contables No Presupuestarios	0.00	

<b>3. Menos Ingresos Presupuestarios No Contables</b>		<b>0.00</b>
3.1 Aprovechamientos Patrimoniales	0.00	
3.2 Ingresos Derivados de Financiamientos	0.00	
3.3 Otros Ingresos Presupuestarios No Contables	0.00	

<b>4. Total de Ingresos Contables</b>		<b>35,588,640.03</b>
---------------------------------------	--	----------------------

**Universidad Tecnológica del Norte de Coahuila**  
**Conciliación entre los Egresos Presupuestarios y los Gastos Contables**  
**Correspondiente del 01 de enero al 30 de junio de 2019**  
**(Cifras en pesos)**

<b>1. Total de Egresos Presupuestarios</b>		<b>36,751,421.24</b>
--	--	----------------------

<b>2. Menos Egresos Presupuestario No Contables</b>		<b>2,742,210.44</b>
2.1 Materias Primas y Materiales de Producción y Comercialización	0.00	
2.2 Materiales y Suministros	0.00	
2.3 Mobiliario y Equipo de Administración	1,069,300.33	
2.4 Mobiliario y Equipo Educacional y Recreativo	0.00	
2.5 Equipo e Instrumental Médico y de Laboratorio	0.00	
2.6 Vehículos y Equipo de Transporte	0.00	
2.7 Equipo de Defensa y Seguridad	0.00	
2.8 Maquinaria, Otros Equipos y Herramientas	1,672,910.11	
2.9 Activos Biológicos	0.00	
2.10 Bienes Inmuebles	0.00	
2.11 Activos Intangibles	0.00	
2.12 Obra Pública en Bienes de Dominio Público	0.00	
2.13 Obra Pública en Bienes Propios	0.00	
2.14 Acciones y Participaciones de Capital	0.00	
2.15 Compra de Títulos y Valores	0.00	
2.16 Concesión de Préstamos	0.00	

2.17	Inversiones en Fideicomisos, Mandatos y Otros Análogos	0.00
2.18	Provisiones para Contingencias y Otras Erogaciones Especiales	0.00
2.19	Amortización de la Deuda Pública	0.00
2.20	Adeudos de Ejercicios Fiscales Anteriores (ADEFAS)	0.00
2.21	Otros Egresos Presupuestales No Contables	0.00

<b>3. Más Gastos Contables No Presupuestarios</b>		<b>0.00</b>
3.1	Estimaciones, Depreciaciones, Deterioros, Obsolescencia y Amortizaciones	0.00
3.2	Provisiones	0.00
3.3	Disminución de Inventarios	0.00
3.4	Aumento por Insuficiencia de Estimaciones por Pérdida o Deterioro u Obsolescencia	0.00
3.5	Aumento por Insuficiencia de Provisiones	0.00
3.6	Otros Gastos	0.00
3.7	Otros Gastos Contables No Presupuestarios	0.00


**4. Total de Gastos Contables**

**34,009,210.80**

**Nota de Gestion Administrativa 1/**

De conformidad con la nota de gestión administrativa número 17 la Información Contable deberá estar firmada en cada página de la misma e incluir al final la siguiente leyenda: "Bajo protesta de decir verdad declaramos que los Estados Financieros y sus notas, son razonablemente correctos y son responsabilidad del emisor"

  
**Lic. David Díaz Guerra**  
 Encargado de Rectoría

  
**L.C. Eberardo Vazquez Ortiz**  
 Director de Administración y Finanzas



## a) NOTAS DE DESGLOSE

### I) NOTAS AL ESTADO DE SITUACIÓN FINANCIERA

#### Activo

#### Efectivo y Equivalentes

**ESF 01.-** El rubro de Efectivo y Equivalentes se compone por la cantidad de \$4,834,048.42 al 30 de Junio de 2019, se integra bancos en un 99% para cubrir todos los compromisos de pago a proveedores, prestadores de servicios, impuestos retenidos, prestaciones de seguridad social. El rubro se integra por las siguientes cuentas contables:

Bancos	\$ 4,830,548.42
Depósitos en Garantía	\$ <u>3,500.00</u>
<b>Total</b>	<b>\$ 4,834,048.42</b>

#### Derechos a recibir Efectivo y Equivalentes y Bienes o Servicios a Recibir

**ESF 02.-** Este rubro se compone de la partida Gastos a Comprobar, Deudores por Fondos Rotatorios y Subsidio al Empleo que fue generado en el mes de junio el cual se acreditó en el pago de impuestos del mismo mes que se liquidó en julio de 2019. Este rubro queda integrado de la siguiente manera:

Gastos a comprobar	\$ 17,883.50
Subsidio al empleo	\$ 1,271.83
Deudores por fondos rotatorios	\$ <u>10,000.00</u>
<b>Total</b>	<b>\$ 29,155.33</b>

**ESF 03.-** El rubro de Derechos a Recibir Efectivo o Equivalentes se compone de Gastos a Comprobar, Subsidio al Empleo y Deudores por Fondos Rotatorios y el Rubro Derechos a Recibir Bienes o Servicios corresponde a Anticipo a Proveedores por Adquisición de Bienes y Prestación de Servicios a Corto Plazo.

Derechos a recibir efectivo y equivalentes	\$ 29,155.33
Derechos a recibir bienes y servicios	\$ <u>3,533.83</u>
<b>Total</b>	<b>\$ 32,689.16</b>

#### Bienes Disponibles para su Transformación o Consumo (inventarios)

**ESF 04.-** La Universidad no tuvo durante el trimestre abril - junio de 2019 bienes disponibles para su transformación.

**ESF 05.-** La Universidad no tuvo durante el trimestre abril - junio de 2019 bienes disponibles en Almacén para su consumo.

## **Inversiones Financieras**

**ESF 06.-** La Universidad no tuvo fideicomisos durante el trimestre abril - junio de 2019.

**ESF 07.-** La Universidad no realizó inversiones financieras durante el trimestre abril - junio de 2019.

## **Bienes Muebles, Inmuebles e Intangibles**

**ESF 08.-** Este rubro está representado por los Bienes Inmuebles, Infraestructura y Bienes Muebles, por un monto de \$ 176,382,060.43 al 30 de junio de 2019, necesario para el desarrollo de las actividades de la Universidad, el cual se integra de la siguiente manera:

*Bienes Inmuebles, Infraestructura y Bienes Muebles:*

### **Bienes Inmuebles**

Terrenos	\$ 31,926,000.00
Edificios no Habitacionales	\$ 85,824,341.86
Infraestructura	\$ 1,225,644.70
Otros Bienes Inmuebles	\$ 6,510,849.95
<b>Total</b>	<b>\$ 125,486,836.51</b>

### **Bienes Muebles**

Mobiliario y Equipo de Administración	\$ 21,955,322.15
Mobiliario y Equipo Educativo y Recreativo	\$ 761,401.20
Equipo e Instrumental Médico y de Laboratorio	\$ 203,744.80
Vehículos y Equipo de Transporte	\$ 3,811,915.99
Maquinaria, Otros Equipos y Herramientas	\$ 24,081,059.78
Colecciones, Obras de Arte y Objetos Valiosos	\$ 81,780.00
<b>Total</b>	<b>\$ 50,895,223.92</b>

Depreciación Acumulada de Inmuebles	\$ 44,219,823.67
Depreciación Acumulada de Infraestructura	\$ 645,506.21
Depreciación Acumulada de Bienes Muebles	\$ 25,757,688.51
<b>Total</b>	<b>\$ 70,623,018.39</b>

### Parámetros de Estimación de Vida Útil

Cuenta	Concepto	Años de vida útil	% de depreciación anual
<b>1.2.3</b>	<b>BIENES INMUEBLES, INFRAESTRUCTURA Y CONSTRUCCIONES EN PROCESO</b>		
1.2.3.3	Edificios No Habitacionales	30	3.3
1.2.3.4	Infraestructura	25	4
1.2.3.9	Otros Bienes Inmuebles	20	5
<b>1.2.4</b>	<b>BIENES MUEBLES</b>		
<b>1.2.4.1</b>	<b>Mobiliario y Equipo de Administración</b>		
1.2.4.1.1	Muebles de Oficina y Estantería	10	10
1.2.4.1.2	Muebles, Excepto De Oficina Y Estantería	10	10
1.2.4.1.3	Equipo de Cómputo y de Tecnologías de la Información	3	33.3
1.2.4.1.9	Otros Mobiliarios y Equipos de Administración	10	10
<b>1.2.4.2</b>	<b>Mobiliario y Equipo Educativo y Recreativo</b>		
1.2.4.2.1	Equipos y Aparatos Audiovisuales	3	33.3
1.2.4.2.2	Aparatos Deportivos	5	20
1.2.4.2.3	Cámaras Fotográficas y de Video	3	33.3
1.2.4.2.9	Otro Mobiliario y Equipo Educativo y Recreativo	5	20
<b>1.2.4.3</b>	<b>Equipo e Instrumental Médico y de Laboratorio</b>		
1.2.4.3.1	Equipo Médico y de Laboratorio	5	20
1.2.4.3.2	Instrumental Médico y de Laboratorio	5	20
<b>1.2.4.4</b>	<b>Equipo de Transporte</b>		
1.2.4.4.1	Automóviles y Equipo Terrestre	5	20
1.2.4.4.2	Carrocerías y Remolques	5	20
<b>1.2.4.6</b>	<b>Maquinaria, Otros Equipos y Herramientas</b>		
1.2.4.6.1	Maquinaria y Equipo Agropecuario	10	10
1.2.4.6.2	Maquinaria y Equipo Industrial	10	10
1.2.4.6.3	Maquinaria y Equipo de Construcción	10	10
1.2.4.6.4	Sistemas de Aire Acondicionado, Calefacción y de Refrigeración Industrial y Comercial	10	10
1.2.4.6.5	Equipo de Comunicación y Telecomunicación	10	10
1.2.4.6.6	Equipos de Generación Eléctrica, Aparatos y Accesorios Eléctricos	10	10
1.2.4.6.7	Herramientas y Máquinas-Herramienta	10	10
1.2.4.6.9	Otros Equipos	10	10

**ESF 09.-** Al 30 de junio de 2019, se cuenta con un saldo en el rubro de Activos Intangibles de \$ 4,195,122.88, representado por la partida de Software.

**Activos Intangibles**

Software

(Naturaleza Deudora)

**Al 30 de junio 19**

\$ 4,195,122.88

**Amortización Acumulada de Software**

(Naturaleza Acreedora)

**Al 30 de junio 19**

\$ 1,237,019.37

**Estimaciones y Deterioros**

**ESF 10.-** Al cierre del trimestre abril – junio de 2019, se tiene un saldo de \$71,860,037.76 en el rubro de Depreciación, Deterioro y Amortización Acumulada de Bienes, el cual se integra de la siguiente manera:

<b>Depreciación Acumulada de Bienes Inmuebles</b>	<b>\$ 44,219,823.67</b>
Depreciación Acumulada de Edificios no Residenciales	41,681,312.90
Depreciación Acumulada de Otros Bienes Inmuebles	2,538,510.77
<b>Depreciación Acumulada de Infraestructura</b>	<b>\$ 645,506.21</b>
Depreciación Acumulada de Infraestructura en Carreteras	645,506.21
<b>Depreciación Acumulada de Bienes Muebles</b>	<b>\$ 25,757,688.51</b>
Depreciación Acumulada de Mobiliario y Equipo de Administración	12,531,652.06
Depreciación Acumulada de Mobiliario y Equipo Educativo y Recreativo	565,367.63
Depreciación Acumulada de Instrumental Médico y de Laboratorio	71,058.06
Depreciación Acumulada de Equipo de Transporte	2,258,011.82
Depreciación Acumulada de Maquinaria, Otros Equipos y Herramientas	10,331,598.94
<b>Amortización Acumulada de Software</b>	<b>\$ 1,237,019.37</b>
Amortización Acumulada de Software	1,237,019.37
<b>Total Depreciación, Deterioro y Amortización Acumulada de Bienes</b>	<b>\$ 71,860,037.76</b>

**Otros Activos**

**ESF 11.-** El rubro de Otros Activos Circulantes al cierre del trimestre abril – junio de 2019, termino con un saldo de cero.

## Pasivo<sup>2</sup>

**ESF 12.-** Este rubro está compuesto por Retenciones a Empleados, Retenciones por Prestaciones, Retenciones Fiscales a Terceros, Retenciones del Sistema de Seguridad Social por Pagar, Otras Cuentas por Pagar, Provisión para Demandas y Juicios a Corto Plazo así como la partida de Otras Provisiones a Corto Plazo que corresponde al Pasivo Contingente de las obligaciones por prima de antigüedad e indemnización legal del personal de la universidad y se distribuyen de la siguiente manera:

Retenciones Fiscales a Empleados	\$ 360,102.69
Retenciones por Prestaciones	\$ -1,000.00
Retenciones Fiscales a Terceros	\$ 9,758.47
Retenciones del Sistema de Seguridad Social	\$ 1,401,783.02
Otras Cuentas por Pagar	\$ 31,599.97
Provisión para Demandas y Juicios a Corto Plazo	\$ 2,367,947.84
Otras Provisiones a Corto Plazo	<u>\$ 2,822,102.68</u>
<b>Total</b>	<b>\$ 6,992,294.67</b>

**ESF 13.-** Durante el trimestre abril – junio de 2019, no se tuvieron fondos de bienes en terceros.

**ESF 14.-** Durante el trimestre abril - junio de 2019, no se tuvieron pasivos diferidos y otros.

## II) NOTAS AL ESTADO DE ACTIVIDADES

### Ingresos de Gestión

**EA 1 Trimestral.-** Los Ingresos de Gestión se integran por Ingresos Propios (Venta de Servicios) y Productos.

Venta de Servicios	\$ 4,097,261.17
Productos	<u>\$ 62.29</u>
<b>Total</b>	<b>\$ 4,097,323.46</b>

**EA 1 Acumulativa.-** Los Ingresos de Gestión se integran por Ingresos Propios (Venta de Servicios) y Productos.

Venta de Servicios	\$ 7,121,973.67
Productos	<u>\$ 132.55</u>
<b>Total</b>	<b>\$ 7,122,106.22</b>

<sup>2</sup> Con respecto a la información de la deuda pública, ésta se incluye en el informe de deuda pública en la nota 11 "Información sobre la Deuda y el Reporte Analítico de la Deuda" de las notas de Gestión Administrativa.

**Participaciones, Aportaciones, Convenios, Incentivos Derivados de la Colaboración Fiscal, Fondos Distintos de Aportaciones, Transferencias, Asignaciones, Subsidios y Subvenciones, y Pensiones y Jubilaciones**

**EA 2 Trimestral.-** El rubro de Participaciones está integrado por los subsidios recibidos por parte del Gobierno Federal y el Gobierno del Estado de Coahuila.

Ingresos por Subsidio Federal	\$ 6,950,433.00
Ingresos por Subsidio Estatal	\$ 7,179,977.58
<b>Total</b>	<b>\$ 14,130,410.58</b>

**EA 2 Acumulativa.-** El rubro de Participaciones está integrado por los subsidios recibidos por parte del Gobierno Federal y el Gobierno del Estado de Coahuila.

Ingresos por Subsidio Federal	\$ 13,804,971.00
Ingresos por Subsidio Estatal	\$ 14,232,650.81
Ingresos PADES	\$ 428,912.00
<b>Total</b>	<b>\$ 28,466,533.81</b>

**Otros Ingresos y Beneficios**

**EA 3 Trimestral.-** Durante el trimestre abril – junio de 2019, la cuenta Otros Ingresos y Beneficios se encuentra con saldo cero.

**EA 3 Acumulativa.-** Durante el periodo enero – junio de 2019, la cuenta Otros Ingresos y Beneficios se encuentra con saldo cero.

**Gastos y Otras Pérdidas:**

**EA 4 Trimestral.-** El rubro de Gastos y Otras Pérdidas en el trimestre abril – junio de 2019 es de **\$17,837,691.21**. El cual está integrado de la siguiente manera:

**Gastos de Funcionamiento**

Servicios Personales	\$ 12,371,997.40
Materiales y Suministros	\$ 566,099.39
Servicios Generales	\$ 4,852,074.42

**Transferencias, Asignaciones, Subsidios y Otras Ayudas**

Ayudas Sociales	\$ 47,520.00
<b>Total</b>	<b>\$ 17,837,691.21</b>

**EA 4 Acumulativa.**- El rubro de Gastos y Otras Pérdidas en el periodo enero – junio de 2019 es de **\$34,009,210.80**. El cual está integrado de la siguiente manera:

**Gastos de Funcionamiento**

Servicios Personales	\$ 23,485,290.07
Materiales y Suministros	\$ 1,169,357.57
Servicios Generales	\$ 9,128,082.96
<b>Transferencias, Asignaciones, Subsidios y Otras Ayudas</b>	
Ayudas Sociales	\$ 226,480.20
<b>Total</b>	<b>\$ 34,009,210.80</b>

**III) NOTAS AL ESTADO DE VARIACIÓN EN LA HACIENDA PÚBLICA**

**EVHP 1.-** Este rubro se compone de las Actualizaciones de Patrimonio (Naturaleza Acreedora) y que al cierre del trimestre abril – junio de 2019 su saldo es de: \$ 151,655,927.83.

**EVHP 2.-** El patrimonio generado al cierre del trimestre abril – junio de 2019 es por el monto de: \$ -46,253,725.77, el cual representa la acumulación de resultados de ejercicios anteriores, así como por las rectificaciones de resultados de ejercicios anteriores. Se integra de la siguiente manera:

Resultado del Ejercicio (Ahorro/Desahorro)	\$ 390,042.83
Resultado de Ejercicios Anteriores	\$ -46,072,851.22
Rectificaciones de Resultados de Ejercicios	\$ -570,917.38
<b>Total</b>	<b>\$ -46,253,725.77</b>

**IV) NOTAS AL ESTADO DE FLUJOS DE EFECTIVO**

**Efectivo y equivalentes**

**EFE 1.-** El análisis de los saldos inicial y final que figuran en la última parte del Estado de Flujo de Efectivo en la cuenta de efectivo y equivalentes es como sigue:

	Al 30 de junio de 2019	Al 31 de marzo de 2019
Efectivo en Bancos – Tesorería	\$ 4,830,548.42	\$ 2,854,259.39
Efectivo en Bancos – Dependencias	\$ 0.00	\$ 0.00
Inversiones temporales (hasta 3 meses)	\$ 0.00	\$ 0.00
Fondos con afectación específica	\$ 0.00	\$ 0.00
Depósitos de fondos de terceros y otros	\$ 3,500.00	\$ 3,500.00
<b>Total de Efectivo y Equivalentes</b>	<b>\$ 4,834,048.42</b>	<b>\$ 2,857,759.39</b>

**EFE 2.-** El rubro de Adquisiciones de Bienes durante el trimestre abril – junio de 2019 es de \$ 1,231,343.29 por las adquisiciones de bienes muebles, necesarios para la operación de la universidad, distribuido de la siguiente manera:

Mobiliario y Equipo de Administración	\$ 1,057,800.33
Maquinaria, Otros Equipos y Herramientas	\$ 173,542.96
<b>Total</b>	<b>\$ 1,231,343.29</b>

**EFE 3.-** Conciliación de los Flujos de Efectivo Netos de las Actividades de Operación y la cuenta de Ahorro/Desahorro antes de Rubros Extraordinarios. A continuación se presenta un ejemplo de la elaboración de la conciliación.

	Al 30 de junio de 2019	Al 30 de junio de 2018
<b>Ahorro/Desahorro antes de rubros Extraordinarios</b>	<b>\$ 1,579,429.23</b>	<b>\$ 290,317.65</b>
<i>Movimientos de partidas (o rubros) que no afectan al efectivo.</i>		
Depreciación	\$ 0.00	\$ 0.00
Amortización	\$ 0.00	\$ 0.00
Incrementos en las provisiones	\$ 0.00	\$ 0.00
Incremento en inversiones producido por revaluación	\$ 0.00	\$ 0.00
Ganancia/pérdida en venta de propiedad, planta y equipo	\$ 0.00	\$ 0.00
Incremento en cuentas por cobrar	\$ 0.00	\$ 0.00
Partidas extraordinarias	\$ 0.00	\$ 0.00



**V) CONCILIACIÓN ENTRE LOS INGRESOS PRESUPUESTARIOS Y CONTABLES, ASÍ COMO ENTRE LOS EGRESOS PRESUPUESTARIOS Y LOS GASTOS CONTABLES**

**EA 4.-** La conciliación se presentará atendiendo a lo dispuesto por el Acuerdo por el que se emite el formato de conciliación entre los ingresos presupuestarios y contables, así como entre los egresos presupuestarios y los gastos contables.

<b>Universidad Tecnológica del Norte de Coahuila</b> <b>Conciliación entre los Ingresos Presupuestarios y Contables</b> <b>Correspondiente del 01 de enero al 30 de junio de 2019</b> <b>(Cifras en pesos)</b>		
<b>1. Total de Ingresos Presupuestarios</b>		<b>\$35,588,640.03</b>
<b>2. Más Ingresos Contables No Presupuestarios</b>		<b>0.00</b>
2.1 Ingresos Financieros	0.00	
2.2 Incremento por Variación de Inventarios	0.00	
2.3 Disminución del Exceso de Estimaciones por Pérdida o Deterioro u Obsolescencia	0.00	
2.4 Disminución del Exceso de Provisiones	0.00	
2.5 Otros Ingresos y Beneficios Varios	0.00	
2.6 Otros Ingresos Contables No Presupuestarios	0.00	
<b>3. Menos Ingresos Presupuestarios No Contables</b>		<b>0.00</b>
3.1 Aprovechamientos Patrimoniales	0.00	
3.2 Ingresos Derivados de Financiamientos	0.00	
3.3 Otros Ingresos Presupuestarios No Contables	0.00	
<b>4. Total de Ingresos Contables</b>		<b>\$35,588,640.03</b>

<b>Universidad Tecnológica del Norte de Coahuila</b> <b>Conciliación entre los Egresos Presupuestarios y los Gastos Contables</b> <b>Correspondiente del 01 de enero al 30 de junio de 2019</b> <b>(Cifras en pesos)</b>		
<b>1. Total de Egresos Presupuestarios</b>		<b>\$36,751,421.24</b>
<b>2. Menos Egresos Presupuestario No Contables</b>		<b>\$2,742,210.44</b>
2.1 Materias Primas y Materiales de Producción y Comercialización	0.00	
2.2 Materiales y Suministros	0.00	
2.3 Mobiliario y Equipo de Administración	\$1,069,300.33	
2.4 Mobiliario y Equipo Educativo y Recreativo	0.00	

2.5	Equipo e Instrumental Médico y de Laboratorio	0.00
2.6	Vehículos y Equipo de Transporte	0.00
2.7	Equipo de Defensa y Seguridad	0.00
2.8	Maquinaria, Otros Equipos y Herramientas	\$1,672,910.11
2.9	Activos Biológicos	0.00
2.10	Bienes Inmuebles	0.00
2.11	Activos Intangibles	0.00
2.12	Obra Pública en Bienes de Dominio Público	0.00
2.13	Obra Pública en Bienes Propios	
2.14	Acciones y Participaciones de Capital	0.00
2.15	Compra de Títulos y Valores	0.00
2.16	Concesión de Préstamos	
2.17	Inversiones en Fideicomisos, Mandatos y Otros Análogos	0.00
2.18	Provisiones para Contingencias y Otras Erogaciones Especiales	0.00
2.19	Amortización de la Deuda Pública	0.00
2.20	Adeudos de Ejercicios Fiscales Anteriores (ADEFAS)	0.00
2.21	Otros Egresos Presupuestales No Contables	0.00

<b>3. Más Gastos Contables No Presupuestarios</b>		<b>0.00</b>
3.1	Estimaciones, Depreciaciones, Deterioros, Obsolescencia y Amortizaciones	0.00
3.2	Provisiones	0.00
3.3	Disminución de Inventarios	0.00
3.4	Aumento por Insuficiencia de Estimaciones por Pérdida o Deterioro u Obsolescencia	0.00
3.5	Aumento por Insuficiencia de Provisiones	0.00
3.6	Otros Gastos	0.00
3.7	Otros Gastos Contables No Presupuestarios	0.00

**4. Total de Gastos Contables**

**\$34,009,210.80**

**Nota de Gestión Administrativa 17**

De conformidad con la nota de gestión administrativa número 17 la Información Contable deberá estar firmada en cada página de la misma e incluir al final la siguiente leyenda: "Bajo protesta de decir verdad declaramos que los Estados Financieros y sus notas, son razonablemente correctos y son responsabilidad del emisor"



**Lic. David Díaz Guerra**  
Encargado de Rectoría



**L.C. Eberardo Vazquez Ortiz**  
Director de Administración y Finanzas

**k) Notas de memoria a los estados financieros del 01 de enero al 30 de junio de 2019.**

**Universidad Tecnológica del Norte de Coahuila**

Del 01 de enero al 30 de junio de 2019


**CUENTAS DE ORDEN CONTABLES**


CUENTA	SALDO INICIAL	CARGOS	ABONOS	SALDO FINAL
CUENTAS DE ORDEN CONTABLES	0.00	0.00	0.00	0.00
.1 VALORES	0.00	0.00	0.00	0.00
.1.1 Valores en Custodia	0.00	0.00	0.00	0.00
.1.2 Custodia de Valores	0.00	0.00	0.00	0.00
.1.3 Instrumentos de Crédito Prestados a Formadores de Mercado	0.00	0.00	0.00	0.00
.1.4 Préstamo de Instrumentos de Crédito a Formadores de Mercado y su Garantía	0.00	0.00	0.00	0.00
.1.5 Instrumentos de Crédito Recibidos en Garantía de los Formadores de Mercado	0.00	0.00	0.00	0.00
.1.6 Garantía de Créditos Recibidos de los Formadores de Mercado	0.00	0.00	0.00	0.00
.2 EMISION DE OBLIGACIONES	0.00	0.00	0.00	0.00
.2.1 Autorización para la Emisión de Bonos, Títulos y Valores de la Deuda Pública Interna	0.00	0.00	0.00	0.00
.2.2 Autorización para la Emisión de Bonos, Títulos y Valores de la Deuda Pública Externa	0.00	0.00	0.00	0.00
.2.3 Emisiones Autorizadas de la Deuda Pública Interna y Externa	0.00	0.00	0.00	0.00
.2.4 Suscripción de Contratos de Préstamos y Otras Obligaciones de la Deuda Pública Interna	0.00	0.00	0.00	0.00
.2.5 Suscripción de Contratos de Préstamos y Otras Obligaciones de la Deuda Pública Externa	0.00	0.00	0.00	0.00
.2.6 Contratos de Préstamos y Otras Obligaciones de la Deuda Pública Interna y Externa	0.00	0.00	0.00	0.00
.3 AVALES Y GARANTIAS	0.00	0.00	0.00	0.00
.3.1 Avales Autorizados	0.00	0.00	0.00	0.00
.3.2 Avales Firmados	0.00	0.00	0.00	0.00
.3.3 Fianzas y Garantías Recibidas por Deudas a Cobrar	0.00	0.00	0.00	0.00
.3.4 Fianzas y Garantías Recibidas	0.00	0.00	0.00	0.00
.3.5 Fianzas Otorgadas para Respaldo Obligaciones no Fiscales del Gobierno	0.00	0.00	0.00	0.00
.3.6 Fianzas Otorgadas del Gobierno para Respaldo Obligaciones no Fiscales	0.00	0.00	0.00	0.00
.4 JUICIOS	0.00	0.00	0.00	0.00
.4.1 Demandas Judicial en Proceso de Resolución	0.00	0.00	0.00	0.00
.4.2 Resolución de Demandas en Proceso Judicial	0.00	0.00	0.00	0.00
.5 INVERSION MEDIANTE PROYECTOS PARA PRESTACION DE SERVICIOS (PPS) Y SIMILARES	0.00	0.00	0.00	0.00
.5.1 Contratos para Inversión Mediante Proyectos para Prestación de Servicios (PPS) y Similares	0.00	0.00	0.00	0.00
.5.2 Inversión Pública Contratada Mediante Proyectos para Prestación de Servicios (PPS) y Similares	0.00	0.00	0.00	0.00
.6 BIENES EN CONCESIONADOS O EN COMODATO	0.00	0.00	0.00	0.00
.6.1 Bienes Bajo Contrato en Concesión	0.00	0.00	0.00	0.00
.6.2 Contrato de Concesión por Bienes	0.00	0.00	0.00	0.00
.6.3 Bienes Bajo Contrato en Comodato	0.00	0.00	0.00	0.00
.6.4 Contrato de Comodato por Bienes	0.00	0.00	0.00	0.00

*Nota 1: Las cuentas de orden contables señaladas en el recuadro, son las mínimas necesarias, se podrán aperturar otras, de acuerdo con las necesidades de los entes públicos, incluidas las cuentas de orden para los bienes arqueológicos, artísticos e históricos.*

**Nota de Gestión Administrativa 17**

De conformidad con la nota de gestión administrativa número 17 la Información Contable deberá estar firmada en cada página de la misma e incluir al final la siguiente leyenda: "Bajo protesta de decir verdad declaramos que los Estados Financieros y sus notas, son razonablemente correctos y son responsabilidad del emisor"

  
**Lic. David Díaz Guerra**  
**Encargado de Rectoría**


  
**L.C. Eberardo Vazquez Ortiz**  
**Director de Administración y Finanzas**

**Universidad Tecnológica del Norte de Coahuila**  
**Del 01 de enero al 30 de junio de 2019**  
**CUENTAS DE ORDEN PRESUPUESTALES**

CUENTA	SALDO INICIAL	CARGOS	ABONOS	SALDO FINAL
CUENTAS DE ORDEN PRESUPUESTARIAS	0.00	234,603,329.75	234,603,329.75	0.00
1.1 LEY DE INGRESOS	0.00	71,962,658.06	71,962,658.06	0.00
1.1.1 Ley de Ingresos Estimada	88,282,453.00	0.00	0.00	88,282,453.00
1.1.2 Ley de Ingresos por Ejecutar	88,282,453.00	35,588,640.03	785,378.00	53,479,190.97
1.1.3 Modificaciones a la Ley de Ingresos Estimada	0.00	785,378.00	0.00	785,378.00
1.1.4 Ley de Ingresos Devengada	0.00	35,588,640.03	35,588,640.03	0.00
1.1.5 Ley de Ingresos Recaudada	0.00	0.00	35,588,640.03	35,588,640.03
1.2 PRESUPUESTO DE EGRESOS	0.00	162,640,671.69	162,640,671.69	0.00
1.2.1 Presupuesto de Egresos Aprobado	88,246,452.50	0.00	0.00	88,246,452.50
1.2.2 Presupuesto de Egresos por Ejercer	88,246,452.50	15,633,156.03	36,753,251.94	67,126,356.59
1.2.3 Modificaciones al Presupuesto de Egresos Aprobado	0.00	1,830.70	15,633,156.03	15,631,325.33
1.2.4 Presupuesto de Egresos Comprometido	0.00	36,751,421.24	36,751,421.24	0.00
1.2.5 Presupuesto de Egresos Devengado	0.00	36,751,421.24	36,751,421.24	0.00
1.2.6 Presupuesto de Egresos Ejercido	0.00	36,751,421.24	36,751,421.24	0.00
1.2.7 Presupuesto de Egresos Pagado	0.00	36,751,421.24	0.00	36,751,421.24

**Nota de Gestión Administrativa 17**

De conformidad con la nota de gestión administrativa número 17 la Información Contable deberá estar firmada en cada página de la misma e incluir al final la siguiente leyenda:  
 "Bajo protesta de decir verdad declaramos que los Estados Financieros y sus notas, son razonablemente correctos y son responsabilidad del emisor"

  
**Lic. David Díaz Guerra**  
**Encargado de Rectoría**

  
**L.C. Eberardo Vázquez Ortiz**  
**Director de Administración y Finanzas**

<b>Universidad Tecnológica del Norte de Coahuila</b> <b>Del 01 de enero al 30 de junio de 2019</b> <b>CUENTAS DE ORDEN CONTABLES</b>				
<b>CUENTA</b>	<b>SALDO INICIAL</b>	<b>CARGOS</b>	<b>ABONOS</b>	<b>SALDO FINAL</b>
7 CUENTAS DE ORDEN CONTABLES	0.00	0.00	0.00	0.00
7.1 VALORES	0.00	0.00	0.00	0.00
7.1.1 Valores en Custodia	0.00	0.00	0.00	0.00
7.1.2 Custodia de Valores	0.00	0.00	0.00	0.00
7.1.3 Instrumentos de Crédito Prestados a Formadores de Mercado	0.00	0.00	0.00	0.00
7.1.4 Préstamo de Instrumentos de Crédito a Formadores de Mercado y su Garantía	0.00	0.00	0.00	0.00
7.1.5 Instrumentos de Crédito Recibidos en Garantía de los Formadores de Mercado	0.00	0.00	0.00	0.00
7.1.6 Garantía de Créditos Recibidos de los Formadores de Mercado	0.00	0.00	0.00	0.00
7.2 EMISION DE OBLIGACIONES	0.00	0.00	0.00	0.00
7.2.1 Autorización para la Emisión de Bonos, Títulos y Valores de la Deuda Pública Interna	0.00	0.00	0.00	0.00
7.2.2 Autorización para la Emisión de Bonos, Títulos y Valores de la Deuda Pública Externa	0.00	0.00	0.00	0.00
7.2.3 Emisiones Autorizadas de la Deuda Pública Interna y Externa	0.00	0.00	0.00	0.00
7.2.4 Suscripción de Contratos de Préstamos y Otras Obligaciones de la Deuda Pública Interna	0.00	0.00	0.00	0.00
7.2.5 Suscripción de Contratos de Préstamos y Otras Obligaciones de la Deuda Pública Externa	0.00	0.00	0.00	0.00
7.2.6 Contratos de Préstamos y Otras Obligaciones de la Deuda Pública Interna y Externa	0.00	0.00	0.00	0.00
7.3 AVALES Y GARANTIAS	0.00	0.00	0.00	0.00
7.3.1 Aavales Autorizados	0.00	0.00	0.00	0.00
7.3.2 Aavales Firmados	0.00	0.00	0.00	0.00
7.3.3 Fianzas y Garantías Recibidas por Deudas a Cobrar	0.00	0.00	0.00	0.00
7.3.4 Fianzas y Garantías Recibidas	0.00	0.00	0.00	0.00
7.3.5 Fianzas Otorgadas para Respalda Obligaiones no Fiscales del Gobierno	0.00	0.00	0.00	0.00
7.3.6 Fianzas Otorgadas del Gobierno para Respalda Obligaiones no Fiscales	0.00	0.00	0.00	0.00
7.4 JUICIOS	0.00	0.00	0.00	0.00
7.4.1 Demandas Judicial en Proceso de Resolución	0.00	0.00	0.00	0.00
7.4.2 Resolución de Demandas en Proceso Judicial	0.00	0.00	0.00	0.00
7.5 INVERSION MEDIANTE PROYECTOS PARA PRESTACION DE SERVICIOS (PPS) Y SIMILARES	0.00	0.00	0.00	0.00
7.5.1 Contratos para Inversión Mediante Proyectos para Prestación de Servicios (PPS) y Similares	0.00	0.00	0.00	0.00
7.5.2 Inversión Pública Contratada Mediante Proyectos para Prestación de Servicios (PPS) y Similares	0.00	0.00	0.00	0.00
7.6 BIENES EN CONCESIONADOS O EN COMODATO	0.00	0.00	0.00	0.00

7.6.1 Bienes Bajo Contrato en Concesión	0.00	0.00	0.00	0.00
7.6.2 Contrato de Concesión por Bienes	0.00	0.00	0.00	0.00
7.6.3 Bienes Bajo Contrato en Comodato	0.00	0.00	0.00	0.00
7.6.4 Contrato de Comodato por Bienes	0.00	0.00	0.00	0.00

*Nota 1: Las cuentas de orden contables señaladas en el recuadro, son las mínimas necesarias, se podrán aperturar otras, de acuerdo con las necesidades de los entes públicos, incluidas las cuentas de orden de los bienes arqueológicos, artísticos e históricos.*

<b>Universidad Tecnológica del Norte de Coahuila</b> <b>Del 01 de enero al 30 de junio de 2019</b> <b>CUENTAS DE ORDEN PRESUPUESTALES</b>				
CUENTA	SALDO INICIAL	CARGOS	ABONOS	SALDO FINAL
8 CUENTAS DE ORDEN PRESUPUESTARIAS	0.00	234,603,329.75	234,603,329.75	0.00
8.1 LEY DE INGRESOS	0.00	71,962,658.06	71,962,658.06	0.00
8.1.1 Ley de Ingresos Estimada	88,282,453.00	0.00	0.00	88,282,453.00
8.1.2 Ley de Ingresos por Ejecutar	88,282,453.00	35,588,640.03	785,378.00	53,479,190.97
8.1.3 Modificaciones a la Ley de Ingresos Estimada	0.00	785,378.00	0.00	785,378.00
8.1.4 Ley de Ingresos Devengada	0.00	35,588,640.03	35,588,640.03	0.00
8.1.5 Ley de Ingresos Recaudada	0.00	0.00	35,588,640.03	35,588,640.03
8.2 PRESUPUESTO DE EGRESOS	0.00	162,640,671.69	162,640,671.69	0.00
8.2.1 Presupuesto de Egresos Aprobado	88,246,452.50	0.00	0.00	88,246,452.50
8.2.2 Presupuesto de Egresos por Ejercer	88,246,452.50	15,633,156.03	36,753,251.94	67,126,356.59
8.2.3 Modificaciones al Presupuesto de Egresos Aprobado	0.00	1,830.70	15,633,156.03	15,631,325.33
8.2.4 Presupuesto de Egresos Comprometido	0.00	36,751,421.24	36,751,421.24	0.00
8.2.5 Presupuesto de Egresos Devengado	0.00	36,751,421.24	36,751,421.24	0.00
8.2.6 Presupuesto de Egresos Ejercido	0.00	36,751,421.24	36,751,421.24	0.00
8.2.7 Presupuesto de Egresos Pagado	0.00	36,751,421.24	0.00	36,751,421.24

**I) Notas de gestión administrativa a los estados financieros del segundo trimestre de 2019.**



## **c) NOTAS DE GESTIÓN ADMINISTRATIVA**

En cada una de las 16 notas de gestión administrativa el ente público deberá poner la nota correspondiente o en su caso la leyenda “Esta nota no le aplica al ente público” y una breve explicación del motivo por el cual no le es aplicable.

### **1. Introducción**

En concordancia con lo señalado en el Manual de Contabilidad Gubernamental emitido por el Consejo Nacional de Armonización Contable (CONAC), el objetivo general de los estados financieros que se presentan en este documento, es suministrar información acerca de la situación financiera, los resultados de la gestión, los flujos de efectivo acontecidos, el ejercicio de la Ley de Ingresos y del Presupuesto de Egresos, así como la postura fiscal correspondiente al trimestre abril - junio de 2019.

En este sentido, los estados financieros proveen de información al Congreso y a los ciudadanos, así como a un amplio espectro de usuarios, quienes pueden disponer de la misma en forma confiable y oportuna para tomar decisiones respecto a la asignación de recursos, su administración y control u otros análisis que consideren de utilidad.

En resumen, los estados financieros constituyen la base financiera para la evaluación del desempeño, la rendición de cuentas, la transparencia fiscal y la fiscalización de la Cuenta Pública.

Al respecto, el objetivo que se persigue con estas notas de gestión administrativa consiste en revelar los aspectos económicos – financieros más relevantes que influyeron en las decisiones del período y que fueron considerados en la elaboración de los estados financieros, para la mayor comprensión de los mismos y sus particularidades.

### **2. Panorama Económico y Financiero**

Durante el trimestre abril – junio de 2019, la Universidad recibió en su totalidad el presupuesto autorizado por parte del Gobierno Federal, lo que permitió que en la Universidad se tomaran buenas decisiones administrativas y financieras.

### **3. Autorización e Historia**

A mediados de 1997 el sector privado de la región solicitó al Gobierno del Estado, su intervención para que una universidad tecnológica se instalara en la región norte del estado. Como resultado de estas acciones en agosto de 1997 se constituyó el comité técnico de seguimiento para la creación de la Universidad Tecnológica del Norte de Coahuila, en el cual participaron representantes del gobierno federal, estatal y municipal, así como del sector productivo. Con el decidido apoyo de la iniciativa privada, se llevó a cabo el estudio de factibilidad para la autorización de la universidad, arrojando como resultado que la ampliación de la oferta educativa era necesaria. Empezó, para dar un sentido social a la educación y un ejemplo de realización individual, ésta deberá tener características que respondan a las necesidades del entorno.

Es en este sentido que la Universidad Tecnológica del Norte de Coahuila se convierte en un factor innovador dentro del esquema educativo del área de influencia y en general del norte del estado, al abrir opciones que diversifican cualitativa y cuantitativamente la

oferta de estudios superiores y ofrecer carreras que respondan a los requerimientos tecnológicos y organizativos de la planta productiva de bienes y servicios.

Las carreras que de acuerdo a dicho estudio aportarán a esta región los beneficios esperados por el modelo educativo son: Contabilidad, Comercialización, Ofimática, Procesos Textiles, Mantenimiento Industrial, Electricidad y Electrónica Industrial, Mecánica y Productiva y Procesos de Producción, siendo las cuatro últimas carreras mencionadas con las que se autorizó el inicio de esta universidad.

El 30 de abril de 1998 se firma el convenio de creación de la Universidad Tecnológica del Norte de Coahuila entre las autoridades del gobierno federal y estatal; en mayo 25 del mismo año se anuncia la autorización y el inicio los trabajos de la Universidad Tecnológica del Norte de Coahuila; en el mes de julio dan inicio los trabajos de construcción de los dos primeros edificios que son la unidad de docencia y el taller pesado, en el predio de 20 hectáreas localizado en el Km 18 de la autopista Piedras Negras-Nava, a la altura del Ejido Río Escondido.

Mientras tanto el 31 de agosto de 1998 se dan inicio a las clases, en las instalaciones de la Universidad Pedagógica Nacional con las especialidades de Técnicos Superiores Universitarios en Mantenimiento Industrial, Procesos de Producción, Electricidad y Electrónica Industrial. Así mismo el 13 de noviembre de 1998 se hace la publicación del decreto de creación de la universidad en el periódico oficial del estado. En septiembre de 1999 continua sus actividades en las instalaciones propias donde actualmente se localiza.

El siguiente año en enero de 1999 inicia la carrera de Mecánica y Productiva, la cual se cambia por la de Mecatrónica en septiembre de 2003.

En enero de 2006 la carrera de Técnico Superior Universitario en Informática cambia de nombre por el de Técnico Superior Universitario en Tecnologías de la Información y Comunicación área Sistemas Informáticos. En septiembre de 2001 se abre la carrera de Técnico Superior Universitario en Comercialización.

El Modelo Educativo de las Universidades Tecnológicas permite la diversificación del sector tecnológico de educación Superior en México ampliando la oferta para la realización de estudios de dicho nivel, formando profesionales del nivel 5B de la Clasificación Internacional Normalizada de la Educación 1991 (CINE), con una duración de dos años, el Sistema de Universidades Tecnológicas se caracteriza por los siguientes atributos de su calidad educativa:

**Flexibilidad:** Adecuación de los planes y programas de estudio al entorno socio económico de la región y a los cambios científicos y tecnológicos.

**Intensidad:** Optimización del tiempo para formar, en aproximadamente tres mil horas de estudio recursos humanos que respondan a los requerimientos del sector productivo.

**Pertinencia:** Correlación entre la oferta educativa, los planes y programas de estudio y los métodos de aprendizaje con las necesidades del sector productivo.

**Polivalencia:** Formación profesional versátil y adaptable a todas las ramas productivas.

**Continuidad:** Posibilidad de que los egresados, preparados para ejercer su profesión, continúen estudios a nivel licenciatura.

La formación que se busca lograr con los planes de estudio de las carreras de Técnico Superior Universitario, se rige por tres ejes rectores:

#### **Eje teórico/práctico**

Los planes de estudio comprenden el aprendizaje de los conocimientos teóricos requeridos en la carrera de que se trate; de los procedimientos y las maneras de hacer, característicos de la actividad profesional; el desarrollo de las habilidades ligadas a las herramientas, equipos o máquinas que utilice y al conocimiento del contexto sociocultural de su profesión. Con el fin de que los estudiantes adquieran, desarrollen y vinculen los conocimientos y las habilidades requeridos en el ámbito laboral, los planes y programas de estudio contienen una proporción significativa de aprendizaje teórico (30%) y un elevado porcentaje de actividades prácticas (70%).

#### **Eje general/especializado**

Para hacer posible la polivalencia que permita la movilidad de los Técnicos Superiores Universitarios en los puestos de trabajo, los estudios cursados les proporcionan una sólida formación general científico-técnica como base para un ejercicio profesional competente en sistemas, funciones y procedimientos comunes para las diferentes ramas de la producción y los servicios. Los conocimientos especializados sirven de vía para aplicar y reforzar la formación general o para atender requerimientos específicos de las empresas de la región.

La proporción de los polos de este eje es de 80% de formación general y 20% de formación especializada.

### **4. Organización y Objeto Social**

El objetivo de la Universidad es brindar a la sociedad regional, estatal y nacional una educación superior de buena calidad, como un medio estratégico para acrecentar el capital humano y contribuir al aumento de la competitividad requerida por una economía sustentada en el conocimiento, con la formación integral de Técnicos Superiores Universitarios mediante planes y programas actualizados, que impulsen la transformación y desarrollo de los diversos sectores del país.

El proceso enseñanza-aprendizaje del modelo educativo de la Universidad, se realiza tanto en la institución como en la empresa.

Comprende la actividad en aula, laboratorio o taller y biblioteca, así como el aprendizaje directo en la planta productiva, que se lleva a cabo a través de visitas guiadas, conferencias y prácticas específicas. Comprende también una estadía de entre 10 y 15 semanas en el sector productivo, cuando el estudiante haya cubierto todas las asignaturas del plan de estudios, en la cual desarrollará un proyecto relacionado con sus funciones profesionales de acuerdo con las necesidades de la empresa.

## **Ejercicio Fiscal**

De conformidad con lo establecido en los Postulados básico de Contabilidad Gubernamental emitidos por el Consejo Nacional de Armonización Contable (CONAC), particularmente en la explicación del término denominado Periodo Contable, se precisó que en lo que se refiere a la Contabilidad Gubernamental el período relativo es de un año calendario que comprende a partir del 01 de enero hasta el 31 de diciembre y está directamente relacionado con la ejecución del Presupuesto de Egresos.

En este caso, el período que corresponde al Ejercicio Fiscal que se reporta, comprende del 01 de enero al 30 de junio de 2019.

## **Consideraciones fiscales del ente**

La Universidad está inscrita en el Servicio de Administración Tributaria (SAT) en el régimen fiscal "Personas Morales con Fines No Lucrativos y está registrada en el Padrón del Registro Federal de Contribuyentes en la actividad económica "Escuelas de Educación Media Superior pertenecientes al sector público". Las obligaciones son las siguientes:

- Presentar la declaración y pago provisional mensual de retenciones del Impuesto Sobre la Renta (ISR) por sueldos y salarios.
- Presentar la declaración anual del Impuesto Sobre la Renta (ISR) donde informen sobre los pagos y retenciones de servicios profesionales (Personas Morales).
- Informar anualmente los pagos y retenciones por sueldos y salarios o asimilados a salarios.
- Presentar la declaración y pago provisional mensual del Impuesto Sobre la Renta (ISR) por las retenciones realizadas por servicios profesionales.
- Informar anualmente el Subsidio para el empleo entregado.

## **Estructura Organizacional Básica**

**La Universidad cuenta con siguiente estructura organizacional básica:**

- ✓ Rectoría
- ✓ Abogado General
- ✓ Dirección de Administración y Finanzas:
  - Subdirección del Área de Recursos Humanos y Materiales
  - Jefe de Departamento de Recursos Financieros, Programación y Contabilidad
  - Jefe de Departamento de Adquisiciones y Patrimonio
  - Coordinador de Servicios Generales

- Coordinador de SITE
- ✓ Jefe de Departamento de Servicios Escolares.
- ✓ Dirección de Planeación y Evaluación.
- ✓ Dirección de las Carreras de TSU Mecatrónica Área Manufactura Flexible, TSU Mecatrónica Área Sistemas Eléctricos Eficientes e Ingeniería en Mecatrónica.
- ✓ Dirección de las Carreras de TSU Desarrollo de Negocios Área Mercadotecnia, TSU Procesos Industriales Área Manufactura, Ingeniería en Desarrollo e Innovación Empresarial e Ingeniería en Sistemas Productivos.
- ✓ Dirección de las Carreras de TSU Mantenimiento Área Industrial, TSU Mantenimiento Industrial Área Petróleo, TSU TIC Área Sistemas Informáticos, Ingeniería en Mantenimiento Industrial e Ingeniería en Tecnologías de la Información y Comunicación.
- ✓ Dirección de Vinculación.
- ✓ Jefe de Departamento de Prensa y Difusión.
- ✓ Jefe de Departamento de Servicios Médicos.
- ✓ Jefe de Departamento de Actividades Culturales y Deportivas.

## **5. Bases de Preparación de los Estados Financieros**

Los Estados Financieros que se presentan en este documento han sido preparados con apego a las disposiciones establecidas en la Ley General de Contabilidad Gubernamental y con sujeción a la normatividad y lineamientos emitidos por el Consejo Nacional de Armonización Contable (CONAC).

Así mismo, en el registro de las operaciones y en la emisión de la información financiera y presupuestal se da debido cumplimiento a los Postulados Básicos de Contabilidad Gubernamental, ya que éstos proporcionan el sustento técnico para práctica contable a través de definiciones, explicaciones y razonamientos.

## 6. Políticas de Contabilidad Significativas

La Universidad Tecnológica del Norte de Coahuila ha estado cumpliendo con las disposiciones marcadas en la Ley General de Contabilidad Gubernamental que tiene por objeto establecer los criterios generales que regirán la contabilidad gubernamental y la emisión de información financiera de los entes públicos, con el fin de lograr su adecuada armonización.

Con tal motivo, las principales políticas de la Universidad en materia de Rendición de Cuentas están orientadas a que la contabilidad gubernamental facilite el registro y la fiscalización de los activos, pasivos, ingresos y egresos, en general, contribuir a medir la eficacia, economía y eficiencia del gasto e ingresos públicos, las obligaciones contingentes y el patrimonio de la Universidad, en cumplimiento a lo estipulado en el artículo 2 de la LGCG.

Así mismo, otro de los objetivos centrales que persigue la Universidad consiste en que la contabilidad gubernamental permita la expresión fiable de las transacciones en los estados financieros y considere las mejores prácticas contables nacionales e internacionales, ello en los términos de lo señalados por el artículo 33 de la LGCG.

En términos generales, en la Contabilidad de la Universidad se están aplicando las políticas contables emanadas de los Postulados Básicos de Contabilidad Gubernamental, las Normas y Metodología para la Determinación de los Momentos Contables de los Ingresos y de los Egresos, los Clasificadores presupuestarios de Ingresos y Gastos, el Manual de Contabilidad Gubernamental y otros documentos publicados a la fecha.

## 7. Posición en Moneda Extranjera y Protección por Riesgo Cambiario

Esta Nota de Gestión Administrativa no aplica en nuestro caso, ya que durante el trimestre abril - junio de 2019 la Universidad no realizó operaciones en moneda extranjera que afectaran nuestros rubros de activo y pasivo.

## 8. Reporte Analítico del Activo

Este rubro está representado por los Bienes Inmuebles, Infraestructura y Bienes Muebles, por un monto de \$ 175,150,717.14, al cierre del trimestre enero – marzo de 2019, necesario para el desarrollo de las actividades de la Universidad, el cual se integra de la siguiente manera:

*Bienes Inmuebles, Infraestructura y Bienes Muebles:*

### **Bienes Inmuebles**

Terrenos	\$ 31,926,000.00
Edificios no Habitacionales	\$ 85,824,341.86
Infraestructura	\$ 1,225,644.70
Otros Bienes Inmuebles	\$ 6,510,849.95
<b>Total</b>	<b>\$ 125,486,836.51</b>

**Bienes Muebles**

Mobiliario y Equipo de Administración	\$ 21,955,322.15
Mobiliario y Equipo Educativo y Recreativo	\$ 761,401.20
Equipo e Instrumental Médico y de Laboratorio	\$ 203,744.80
Vehículos y Equipo de Transporte	\$ 3,811,915.99
Maquinaria, Otros Equipos y Herramientas	\$ 24,081,059.78
Colecciones, Obras de Arte y Objetos Valiosos	\$ 81,780.00
<b>Total</b>	<b>\$ 50,895,223.92</b>

Depreciación Acumulada de Inmuebles	\$ 44,219,823.67
Depreciación Acumulada de Infraestructura	\$ 645,506.21
Depreciación Acumulada de Bienes Muebles	\$ 25,757,688.51
<b>Total</b>	<b>\$ 70,623,018.39</b>

## Parámetros de Estimación de Vida Útil

Cuenta	Concepto	Años de vida útil	% de depreciación anual
<b>1.2.3</b>	<b>BIENES INMUEBLES, INFRAESTRUCTURA Y CONSTRUCCIONES EN PROCESO</b>		
1.2.3.3	Edificios No Habitacionales	30	3.3
1.2.3.4	Infraestructura	25	4
1.2.3.9	Otros Bienes Inmuebles	20	5
<b>1.2.4</b>	<b>BIENES MUEBLES</b>		
<b>1.2.4.1</b>	<b>Mobiliario y Equipo de Administración</b>		
1.2.4.1.1	Muebles de Oficina y Estantería	10	10
1.2.4.1.2	Muebles, Excepto De Oficina Y Estantería	10	10
1.2.4.1.3	Equipo de Cómputo y de Tecnologías de la Información	3	33.3
1.2.4.1.9	Otros Mobiliarios y Equipos de Administración	10	10
<b>1.2.4.2</b>	<b>Mobiliario y Equipo Educativo y Recreativo</b>		
1.2.4.2.1	Equipos y Aparatos Audiovisuales	3	33.3
1.2.4.2.2	Aparatos Deportivos	5	20
1.2.4.2.3	Cámaras Fotográficas y de Video	3	33.3
1.2.4.2.9	Otro Mobiliario y Equipo Educativo y Recreativo	5	20
<b>1.2.4.3</b>	<b>Equipo e Instrumental Médico y de Laboratorio</b>		
1.2.4.3.1	Equipo Médico y de Laboratorio	5	20

Cuenta	Concepto	Años de vida útil	% de depreciación anual
1.2.4.3.2	Instrumental Médico y de Laboratorio	5	20
<b>1.2.4.4</b>	<b>Equipo de Transporte</b>		
1.2.4.4.1	Automóviles y Equipo Terrestre	5	20
1.2.4.4.2	Carrocerías y Remolques	5	20
<b>1.2.4.6</b>	<b>Maquinaria, Otros Equipos y Herramientas</b>		
1.2.4.6.1	Maquinaria y Equipo Agropecuario	10	10
1.2.4.6.2	Maquinaria y Equipo Industrial	10	10
1.2.4.6.3	Maquinaria y Equipo de Construcción	10	10
1.2.4.6.4	Sistemas de Aire Acondicionado, Calefacción y de Refrigeración Industrial y Comercial	10	10
1.2.4.6.5	Equipo de Comunicación y Telecomunicación	10	10
1.2.4.6.6	Equipos de Generación Eléctrica, Aparatos y Accesorios Eléctricos	10	10
1.2.4.6.7	Herramientas y Máquinas-Herramienta	10	10
1.2.4.6.9	Otros Equipos	10	10

## 9. Fideicomisos, Mandatos y Análogos

Esta Nota de Gestión Administrativa no aplica en nuestro caso, ya que durante el trimestre abril – junio de 2019 la Universidad no celebró fideicomisos, mandatos y análogos.

## 10. Reporte de la Recaudación

Descripción	Monto
Intereses Bancarios	\$ 132.55
Inscripción	\$ 100.00
Reinscripción TSU	\$ 122,200.00
Cuota Cuatrimestral TSU	\$ 1,170,576.50
Tramite de Titulación	\$ 549,721.00
Examen Extraordinario	\$ 136,400.00
Constancias de Estudios	\$ 19,520.00
Constancia Medica	\$ 5,200.00
Reposición de Gafete	\$ 4,600.00
Kardex	\$ 14,800.00
Bata	\$ 2,400.00
Cursos	\$ 604,968.00
Otros Ingresos	\$ 108,136.00
Servicio de Transporte	\$ 699,200.00



Reinscripción Ingeniera	\$ 285,750.00
Examen Diagnostico	\$ 219,200.00
Seguro Estudiantil Anual	\$ 7,350.00
Inscripción Ingeniería	\$ 7,000.00
Cuota Cuatrimestral Ingeniería	\$ 2,651,293.17
Ingresos Becas	\$ 214,024.00
Examen TOELF	\$ 9,000.00
Certificado Parcial	\$ 350.00
Recursamiento	\$ 81,000.00
Playera Tipo Polo Bordado Standard	\$ 190.00
Tarro	\$ 255.00
Vaso de Plástico	\$ 90.00
Reposición de Tarjetón para Identificación Vehicular	\$ 3,300.00
Recargos	\$ 182,850.00
Reingreso	\$ 20,500.00
Revalidación y Equivalencia	\$ 1,000.00
Retícula Nuevo Plan de Estudios	\$ 1,000.00
Ingresos por Subsidio Federal	\$ 13,804,971.00
Ingresos por Subsidio Estatal	\$ 14,232,650.81
Ingreso PADES	\$ 428,912.00
<b>Total</b>	<b>\$ 35,588,640.03</b>

### 11. Información sobre la Deuda y el Reporte Analítico de la Deuda

Durante el trimestre abril – junio de 2019, la Universidad Tecnológica del Norte de Coahuila, no tiene ninguna operación crediticia con instituciones bancarias. Por lo cual; aun así, se tendrá la obligación de cumplir con lo establecido en la Ley de Disciplina Financiera, para mantener un balance presupuestario sostenible.

### 12. Calificaciones otorgadas

Esta Nota de Gestión Administrativa no aplica en nuestro caso.

### 13. Proceso de Mejora

En el Plan Institucional de Desarrollo 2016 – 2020 de la Universidad se contemplan una serie de estrategias encaminadas hacia la mejora en los procedimientos y controles tanto del capital humano como económico, algunas de estas estrategias son las siguientes:

1. Docencia.
  - A través del Departamento de Recursos Humanos, contar con el personal docente de tiempo completo y asignatura, que cumpla con el perfil deseado por los programas educativos de la Universidad.
  - Promover que los PTC obtengan el reconocimiento del perfil PRODEP.
  - Aplicar el instrumento de evaluación a todo el personal docente (PA y PTC).

- Contar con un programa de capacitación, actualización y de desarrollo del personal docente.
- Contar con un programa de capacitación del personal docente de tiempo completo en cuanto a la conformación de cuerpos académicos.
- Contar con un programa de reuniones del comité de pertinencia para la revisión y actualización de los planes y programas de estudio ofertados.
- Contar con un programa de evaluaciones por parte de los CIEES y para la acreditación por parte de COPAES de los programas educativos
- Aplicar a los prospectos a ingresar a esta institución de educación superior un examen de diagnóstico.
- Aplicación de un test de orientación vocacional.
- Mantener una estrecha relación alumno – maestro a través del programa de tutorías.
- Elaborar un programa de suministro de recursos didácticos.
- Abrir las puertas de nuestra Universidad a través de la feria tecnológica para dar a conocer a los alumnos próximos a egresar de la Educación Media Superior el modelo educativo de la UT.
- Contar con un programa de promoción y difusión de nuestro modelo educativo y de los programas ofertados en IEMS de la zona de influencia.
- Contar con un programa de utilización de los medios de comunicación masivos para posicionar a la Universidad en la comunidad.
- Desarrollar el programa de tutorías y asesorías.
- Apegarnos a la implementación de los programas de servicios de apoyo a los estudiantes (PROSAE) en la etapa de admisión y de permanencia del alumno
- Realizar un programa de capacitación docente que refuercen el proceso enseñanza - aprendizaje.
- Apegarnos a la implementación de los programas de servicios de apoyo a los estudiantes (PROSAE) en la etapa de admisión y de permanencia del alumno.
- Contar con un catálogo de actividades específicas para el desarrollo humano.
- Contar con equipo y material didáctico adecuado y suficiente para ser utilizado en las actividades de desarrollo humano que propicien el aprendizaje significativo de los alumnos.
- Planear y realizar con los alumnos actividades que les ayuden a desarrollar su potencial humano de manera integral; que les permitan ser personas auto-dirigidas, responsables y conscientes de sus decisiones, en todas las esferas del ser humano.
- Capacitar a profesores de tiempo completo para que desarrollen y ejerciten técnicas y habilidades para realizar entrevistas y sesiones de tutoría y asesoría académica.
- Implementar un sistema de sensibilización a la comunidad universitaria sobre la importancia de la tutoría y la asesoría académica.
- Modernizar y actualizar los sistemas, equipos y acervo de la Biblioteca.
- Capacitar y actualizar al personal de Biblioteca para un mejor manejo y otorgamiento del servicio.
- Implementar un programa de mantenimiento y actualización de los laboratorios de cómputo.
- Dar a conocer los diferentes tipos de becas a los tutores y alumnos.

- Propiciar que en cada año escolar, empresas y presidencias municipales de la zona de influencia participen en los programas de becas, aportando algún recurso que sea significativo.

- Otorgar atención primaria de salud oportuna (consulta médica general) a la comunidad universitaria.

- Promover campañas de vacunación encaminadas a prevenir y disminuir la incidencia de enfermedades transmisibles.

- Realizar sesiones, conferencias, talleres, pláticas etc. Referidos a medicina preventiva, seguridad e higiene, prevención de accidentes y de embarazos no deseados, entre otros temas.

- Concientizar al joven universitario para manejar su sexualidad de una manera integral, segura y responsable.

- Brindar una atención médica oportuna y eficaz durante el desarrollo de las actividades culturales y deportivas a los alumnos de equipos representativos.

- Realizar en tiempo y forma el trámite de alta del seguro facultativo con el IMSS, de los alumnos de nuevo ingreso a la UT.

- Generar espacios para que el alumno autoanalice sus emociones, alcances y limitaciones en sus hábitos y técnicas de estudio.

- Concesionar el servicio de cafetería a particulares que presenten la mejor opción.

- Gestionar el servicio de transporte público o privado.

- Utilizar el equipo de transporte propio de la Universidad

## 2. Estudios y Servicios Tecnológicos.

- Establecer una relación estrecha con el sector productivo y de servicios, para identificar sus necesidades de estudios y servicios tecnológicos.

- Contar con un catálogo del personal docente y alumnos que reúnan los requisitos para participar en los proyectos.

- Motivar a los profesores de tiempo completo para que se involucren en la generación de LIIADT.

- Contar con un programa de capacitación en la realización de LIIADT.

## 3. Vinculación.

- A través de un censo, identificar y actualizar todas las empresas de la zona de influencia.

- Realizar un catálogo de las empresas con las que hemos establecido relaciones de servicios formales e identificar los beneficios obtenidos.

- Proporcionar a los egresados al término de sus estadías un catálogo de oportunidades de empleo elaborado en forma conjunta por los organismos empresariales, las dependencias oficiales del empleo y las UT del país.

- Registrar al 100% de los egresados en un sistema informático para bolsa de trabajo.

- Ofertar las vacantes a través de la página WEB institucional

- Realizar anualmente, una feria del empleo para egresados de la Universidad con objeto de promover su currículum vitae.

- Desarrollar el "Programa Emprendedor" y difundirlo a los egresados de la Universidad.

- Efectuar un proceso de registro y control de los egresados, en donde se recolecten datos personales y laborales básicos, a través del sistema de información sobre vinculación de Universidades tecnológicas (SIVUT)

- Promover la creación de la asociación de egresados.

- A través de un censo, contar con una base de datos, para identificar y actualizar todas las IEMS, IES; Organismos y asociaciones públicos o privados de la zona de influencia y más allá de la región.

#### 4. Difusión y Extensión.

- Utilizar los medios de comunicación que mejores resultados han dado en los diferentes diagnósticos.

- Contar con un programa de visitas a las IEMS para la promoción y difusión de nuestro modelo educativo y de los programas ofertados.

- Difundir el modelo educativo a través del uso de nuestras propias instalaciones.

- A través de un programa de vinculación, organizar, programar y coordinar cursos, conferencias y diplomados de interés para los egresados que contribuyan a actualizar e incrementar sus conocimientos teóricos y prácticos, principalmente los que interesan al mercado laboral.

#### 5. Actividades Culturales.

- Crear un programa de talleres y exposiciones de: Teatro, Danza, Música, Pintura, Literatura, Oratoria, etc.

- Promover la participación y encuentros de intercambio artístico cultural interinstitucional

#### 6. Actividades deportivas.

- Diseñar un programa deportivo enfocado a cumplir con:

- La salud y el bienestar físico.

- La enseñanza de fundamentos básicos de las distintas disciplinas deportivas.

- La recreación, el esparcimiento y la utilización eficaz del tiempo libre; con base en el desarrollo de habilidades, actitudes y valores en el alumno.

- La cultura de seguimiento y desarrollo de los alumnos que son talentos deportivos.

#### 7. Actividades Editoriales.

- Difundir la información de manera oportuna y veraz, entre la comunidad universitaria.

## 8. Planeación y Evaluación.

- Identificar la demanda educativa de la zona de influencia.
- Elaborar un programa de optimización de los espacios educativos de la universidad.
- Fomentar en todas las áreas de la universidad la participación y realización de los planes y programas institucionales de desarrollo.
- Fomentar y aplicar en todas las áreas de la universidad el modelo de evaluación de la calidad (MECASUT) y en el sistema de gestión de la calidad de la institución (ISO 9001:2015).
- Implementar y fomentar el uso de un sistema automatizado de información integral a nivel Institucional.

## 9. Administración y Finanzas.

- Plantear acciones que permitan el control y registro del ejercicio de los recursos financieros de la universidad.
- Diseñar e implementar un sistema de control presupuestal.
- Contar con apoyo interno y externo para el desarrollo de la estructura organizacional.
- Buscar la eficiencia y desarrollo de los recursos humanos a través de un proceso de reclutamiento, capacitación y actualización de personal.
- Implementar un procedimiento de reclutamiento, selección y contratación del personal que satisfaga las necesidades de la universidad.
- Crear un programa de capacitación y actualización para el personal de acuerdo a las actividades y funciones de su puesto y de su área.
- Establecer un programa de capacitación cruzada de personal con el propósito de coadyuvar a incrementar la productividad laboral.
- Desarrollar un programa de necesidades de construcción y equipamiento de acuerdo a las necesidades de los programas educativos.
- Desarrollar un programa de mantenimiento preventivo y correctivo.
- Contar con un plan de actualización y capacitación del sistema de inventarios.

Además de todas las anteriores actividades que se plasman en Plan Institucional de Desarrollo de la Universidad, se cuenta con la certificación ISO 9001:2015, mismo que dentro de sus múltiples procesos encamina a la institución a la mejora continua mediante su Sistema de Gestión de Calidad en todas las áreas, obteniendo año con año la recertificación en la norma.

## **14. Información por Segmentos**

La Universidad no presenta su información financiera de manera segmentada.

## **15. Eventos Posteriores al Cierre**

Durante el periodo posterior al que se informa no existieron eventos que afecten económica ni financieramente a la Universidad, sin que surta efecto alguno sobre los estados financieros que se presentan.

#### **16. Partes Relacionadas**

Para el cierre del trimestre abril – junio de 2019 no existen partes relacionadas que pudieran ejercer influencia significativa sobre la toma de decisiones financieras y operativas.

#### **Nota de Gestión Administrativa 17**

De conformidad con la nota de gestión administrativa número 17 la Información Contable deberá estar firmada en cada página de la misma e incluir al final la siguiente leyenda: "Bajo protesta de decir verdad declaramos que los Estados Financieros y sus notas, son razonablemente correctos y son responsabilidad del emisor"



**Lic. David Diaz Guerra**  
**Encargado de Rectoría**



**L.C. Eberardo Vazquez Ortiz**  
**Director de Administración y Finanzas**

**m) Balanza de comprobación detallada  
al cuarto nivel del segundo trimestre  
de 2019.**

Universidad Tecnológica del Norte de Coahuila  
Balanza de Comprobación  
Del 01 de abril al 30 de junio de 2019

CÓDIGO	CUENTA CONTABLE	SALDO INICIAL	CARGOS	ABONOS	SALDO FINAL
	<b>ACTIVO</b>	<b>110,360,858.28</b>	<b>59,789,683.89</b>	<b>56,566,659.04</b>	<b>113,583,883.13</b>
	<b>ACTIVO CIRCULANTE</b>	<b>2,875,056.02</b>	<b>58,558,340.60</b>	<b>56,566,659.04</b>	<b>4,866,737.58</b>
<b>1</b>	<b>EFFECTIVO Y EQUIVALENTES</b>	<b>2,857,759.39</b>	<b>39,743,206.46</b>	<b>37,766,917.43</b>	<b>4,834,048.42</b>
1.1	EFFECTIVO	0.00	0.00	0.00	0.00
1.2	BANCOS/TESORERÍA	2,854,259.39	39,743,206.46	37,766,917.43	4,830,548.42
1.3	BANCOS/DEPENDENCIAS Y OTROS	0.00	0.00	0.00	0.00
1.4	INVERSIONES TEMPORALES (HASTA 3 MESES)	0.00	0.00	0.00	0.00
1.5	FONDOS CON AFECTACIÓN ESPECÍFICA	0.00	0.00	0.00	0.00
1.6	DEPÓSITOS DE FONDOS DE TERCEROS EN GARANTÍA Y/O ADMINISTRACIÓN	3,500.00	0.00	0.00	3,500.00
1.9	OTROS EFFECTIVOS Y EQUIVALENTES	0.00	0.00	0.00	0.00
<b>2</b>	<b>DERECHOS A RECIBIR EFFECTIVO O EQUIVALENTES</b>	<b>17,296.63</b>	<b>18,752,749.20</b>	<b>18,740,890.50</b>	<b>29,155.33</b>
2.1	INVERSIONES FINANCIERAS DE CORTO PLAZO	0.00	0.00	0.00	0.00
2.2	CUENTAS POR COBRAR A CORTO PLAZO	0.00	18,227,671.75	18,227,671.75	0.00
2.3	DEUDORES DIVERSOS POR COBRAR A CORTO PLAZO	7,296.63	519,171.72	507,313.02	19,155.33
2.4	INGRESOS POR RECUPERAR A CORTO PLAZO	0.00	62.29	62.29	0.00
2.5	DEUDORES POR ANTICIPOS DE LA TESORERÍA A CORTO PLAZO	10,000.00	5,843.44	5,843.44	10,000.00
2.6	PRÉSTAMOS OTORGADOS A CORTO PLAZO	0.00	0.00	0.00	0.00
2.9	OTROS DERECHOS A RECIBIR EFFECTIVO O EQUIVALENTES A CORTO PLAZO	0.00	0.00	0.00	0.00
<b>3</b>	<b>DERECHOS A RECIBIR BIENES O SERVICIOS</b>	<b>0.00</b>	<b>62,384.94</b>	<b>58,851.11</b>	<b>3,533.83</b>
3.1	ANTICIPO A PROVEEDORES POR ADQUISICIÓN DE BIENES Y PRESTACIÓN DE SERVICIOS A CORTO PLAZO	0.00	62,384.94	58,851.11	3,533.83
3.2	ANTICIPO A PROVEEDORES POR ADQUISICIÓN DE BIENES INMUEBLES Y MUEBLES A CORTO PLAZO	0.00	0.00	0.00	0.00
3.3	ANTICIPO A PROVEEDORES POR ADQUISICIÓN DE BIENES INTANGIBLES A CORTO PLAZO	0.00	0.00	0.00	0.00
3.4	ANTICIPO A CONTRATISTAS POR OBRAS PÚBLICAS A CORTO PLAZO	0.00	0.00	0.00	0.00
3.9	OTROS DERECHOS A RECIBIR BIENES O SERVICIOS A CORTO PLAZO	0.00	0.00	0.00	0.00
<b>4</b>	<b>INVENTARIOS</b>	<b>0.00</b>	<b>0.00</b>	<b>0.00</b>	<b>0.00</b>
4.1	INVENTARIO DE MERCANCIAS PARA VENTA	0.00	0.00	0.00	0.00
4.2	INVENTARIO DE MERCANCIAS TERMINADAS	0.00	0.00	0.00	0.00
4.3	INVENTARIO DE MERCANCIAS EN PROCESO DE ELABORACIÓN	0.00	0.00	0.00	0.00
4.4	INVENTARIO DE MATERIAS PRIMAS, MATERIALES Y SUMINISTROS PARA PRODUCCIÓN	0.00	0.00	0.00	0.00
4.5	BIENES EN TRÁNSITO	0.00	0.00	0.00	0.00
<b>5</b>	<b>ALMACENES</b>	<b>0.00</b>	<b>0.00</b>	<b>0.00</b>	<b>0.00</b>
5.1	ALMACÉN DE MATERIALES Y SUMINISTROS DE CONSUMO	0.00	0.00	0.00	0.00
<b>6</b>	<b>ESTIMACIÓN POR PÉRDIDA O DETERIORO DE ACTIVOS CIRCULANTES</b>	<b>0.00</b>	<b>0.00</b>	<b>0.00</b>	<b>0.00</b>
6.1	ESTIMACIONES PARA CUENTAS INCOBRABLES POR DERECHOS A RECIBIR EFFECTIVO O EQUIVALENTES	0.00	0.00	0.00	0.00
6.2	ESTIMACIÓN POR DETERIORO DE INVENTARIOS	0.00	0.00	0.00	0.00
<b>9</b>	<b>OTROS ACTIVOS CIRCULANTES</b>	<b>0.00</b>	<b>0.00</b>	<b>0.00</b>	<b>0.00</b>
9.1	VALORES EN GARANTÍA	0.00	0.00	0.00	0.00
9.2	BIENES EN GARANTÍA (EXCLUYE DEPÓSITOS DE FONDOS)	0.00	0.00	0.00	0.00
9.3	BIENES DERIVADOS DE EMBARGOS, DECOMISOS, ASEGURAMIENTOS Y DACIÓN EN PAGO	0.00	0.00	0.00	0.00
9.4	ADQUISICIÓN CON FONDOS DE TERCEROS	0.00	0.00	0.00	0.00
	<b>ACTIVO NO CIRCULANTE</b>	<b>107,485,802.26</b>	<b>1,231,343.29</b>	<b>0.00</b>	<b>108,717,145.55</b>
<b>1</b>	<b>INVERSIONES FINANCIERAS A LARGO PLAZO</b>	<b>0.00</b>	<b>0.00</b>	<b>0.00</b>	<b>0.00</b>
1.1	INVERSIONES A LARGO PLAZO	0.00	0.00	0.00	0.00
1.2	TÍTULOS Y VALORES A LARGO PLAZO	0.00	0.00	0.00	0.00
1.3	FIDEICOMISOS, MANDATOS Y CONTRATOS ANÁLOGOS	0.00	0.00	0.00	0.00
1.4	PARTICIPACIONES Y APORTACIONES DE CAPITAL	0.00	0.00	0.00	0.00
<b>2</b>	<b>DERECHOS A RECIBIR EFFECTIVO O EQUIVALENTES A LARGO PLAZO</b>	<b>0.00</b>	<b>0.00</b>	<b>0.00</b>	<b>0.00</b>
2.1	DOCUMENTOS POR COBRAR A LARGO PLAZO	0.00	0.00	0.00	0.00
2.2	DEUDORES DIVERSOS A LARGO PLAZO	0.00	0.00	0.00	0.00
2.3	INGRESOS POR RECUPERAR A LARGO PLAZO	0.00	0.00	0.00	0.00
2.4	PRÉSTAMOS OTORGADOS A LARGO PLAZO	0.00	0.00	0.00	0.00
2.9	OTROS DERECHOS A RECIBIR EFFECTIVO O EQUIVALENTES A LARGO PLAZO	0.00	0.00	0.00	0.00
<b>3</b>	<b>BIENES INMUEBLES, INFRAESTRUCTURA Y CONSTRUCCIONES EN PROCESO</b>	<b>125,486,836.51</b>	<b>0.00</b>	<b>0.00</b>	<b>125,486,836.51</b>
3.1	TERRENOS	31,926,000.00	0.00	0.00	31,926,000.00
3.2	VIVIENDAS	0.00	0.00	0.00	0.00
3.3	EDIFICIOS NO HABITACIONALES	85,824,341.86	0.00	0.00	85,824,341.86
3.4	INFRAESTRUCTURA	1,225,644.70	0.00	0.00	1,225,644.70
3.5	CONSTRUCCIONES EN PROCESO EN BIENES DE DOMINIO PÚBLICO	0.00	0.00	0.00	0.00
3.6	CONSTRUCCIONES EN PROCESO EN BIENES PROPIOS	0.00	0.00	0.00	0.00
3.9	OTROS BIENES INMUEBLES	6,510,849.95	0.00	0.00	6,510,849.95
<b>4</b>	<b>BIENES MUEBLES</b>	<b>49,663,880.63</b>	<b>1,231,343.29</b>	<b>0.00</b>	<b>50,895,223.92</b>
4.1	MOBILIARIO Y EQUIPO DE ADMINISTRACIÓN	20,897,521.82	1,057,800.33	0.00	21,955,322.15
4.2	MOBILIARIO Y EQUIPO EDUCACIONAL Y RECREATIVO	761,401.20	0.00	0.00	761,401.20
4.3	EQUIPO E INSTRUMENTAL MÉDICO Y DE LABORATORIO	203,744.80	0.00	0.00	203,744.80
4.4	VEHÍCULOS Y EQUIPO DE TRANSPORTE	3,811,915.99	0.00	0.00	3,811,915.99
4.5	EQUIPO DE DEFENSA Y SEGURIDAD	0.00	0.00	0.00	0.00
4.6	MAQUINARIA, OTROS EQUIPOS Y HERRAMIENTAS	23,907,516.82	173,542.96	0.00	24,081,059.78
4.7	COLECCIONES, OBRAS DE ARTE Y OBJETOS VALIOSOS	81,780.00	0.00	0.00	81,780.00
4.8	ACTIVOS BIOLÓGICOS	0.00	0.00	0.00	0.00
<b>5</b>	<b>ACTIVOS INTANGIBLES</b>	<b>4,195,122.88</b>	<b>0.00</b>	<b>0.00</b>	<b>4,195,122.88</b>
5.1	SOFTWARE	4,195,122.88	0.00	0.00	4,195,122.88
5.2	PATENTES, MARCAS Y DERECHOS	0.00	0.00	0.00	0.00



5.3	CONCESIONES Y FRANQUICIAS	0.00	0.00	0.00	0.00
5.4	LICENCIAS	0.00	0.00	0.00	0.00
5.9	OTROS ACTIVOS INTANGIBLES	0.00	0.00	0.00	0.00
<b>6</b>	<b>DEPRECIACIÓN, DETERIORO Y AMORTIZACIÓN ACUMULADA DE BIENES</b>	<b>71,860,037.76</b>	<b>0.00</b>	<b>0.00</b>	<b>71,860,037.76</b>
3.1	DEPRECIACIÓN ACUMULADA DE BIENES INMUEBLES	44,219,823.67	0.00	0.00	44,219,823.67
3.2	DEPRECIACIÓN ACUMULADA DE INFRAESTRUCTURA	645,506.21	0.00	0.00	645,506.21
3.3	DEPRECIACIÓN ACUMULADA DE BIENES MUEBLES	25,757,688.51	0.00	0.00	25,757,688.51
3.4	DETERIORO ACUMULADO DE ACTIVOS BIOLÓGICOS	0.00	0.00	0.00	0.00
3.5	AMORTIZACIÓN ACUMULADA DE ACTIVOS INTANGIBLES	1,237,019.37	0.00	0.00	1,237,019.37
<b>7</b>	<b>ACTIVOS DIFERIDOS</b>	<b>0.00</b>	<b>0.00</b>	<b>0.00</b>	<b>0.00</b>
7.1	ESTUDIOS, FORMULACIÓN Y EVALUACIÓN DE PROYECTOS	0.00	0.00	0.00	0.00
7.2	DERECHOS SOBRE BIENES EN RÉGIMEN DE ARRENDAMIENTO FINANCIERO	0.00	0.00	0.00	0.00
7.3	GASTOS PAGADOS POR ADELANTADO A LARGO PLAZO	0.00	0.00	0.00	0.00
7.4	ANTICIPOS A LARGO PLAZO	0.00	0.00	0.00	0.00
7.5	BENEFICIOS AL RETIRO DE EMPLEADOS PAGADOS POR ADELANTADO	0.00	0.00	0.00	0.00
7.9	OTROS ACTIVOS DIFERIDOS	0.00	0.00	0.00	0.00
<b>8</b>	<b>ESTIMACIÓN POR PÉRDIDA O DETERIORO DE ACTIVOS NO CIRCULANTES</b>	<b>0.00</b>	<b>0.00</b>	<b>0.00</b>	<b>0.00</b>
3.1	ESTIMACIONES POR PÉRDIDA DE CUENTAS INCOBRABLES DE DOCUMENTOS POR COBRAR A LARGO PLAZO	0.00	0.00	0.00	0.00
3.2	ESTIMACIONES POR PÉRDIDA DE CUENTAS INCOBRABLES DE DEUDORES DIVERSOS POR COBRAR A LARGO PLAZO	0.00	0.00	0.00	0.00
3.3	ESTIMACIONES POR PÉRDIDA DE CUENTAS INCOBRABLES DE INGRESOS POR COBRAR A LARGO PLAZO	0.00	0.00	0.00	0.00
3.4	ESTIMACIONES POR PÉRDIDA DE CUENTAS INCOBRABLES DE PRÉSTAMOS OTORGADOS A LARGO PLAZO	0.00	0.00	0.00	0.00
3.9	ESTIMACIONES POR PÉRDIDA DE OTRAS CUENTAS INCOBRABLES A LARGO PLAZO	0.00	0.00	0.00	0.00
<b>9</b>	<b>OTROS ACTIVOS NO CIRCULANTES</b>	<b>0.00</b>	<b>0.00</b>	<b>0.00</b>	<b>0.00</b>
3.1	BIENES EN CONCESIÓN	0.00	0.00	0.00	0.00
3.2	BIENES EN ARRENDAMIENTO FINANCIERO	0.00	0.00	0.00	0.00
3.3	BIENES EN COMODATO	0.00	0.00	0.00	0.00
	<b>PASIVO</b>	<b>4,159,312.65</b>	<b>22,313,269.11</b>	<b>25,146,251.13</b>	<b>6,992,294.67</b>
	<b>PASIVO CIRCULANTE</b>	<b>4,159,312.65</b>	<b>22,313,269.11</b>	<b>25,146,251.13</b>	<b>6,992,294.67</b>
<b>1</b>	<b>CUENTAS POR PAGAR A CORTO PLAZO</b>	<b>1,144,073.45</b>	<b>22,120,132.59</b>	<b>22,778,303.29</b>	<b>1,802,244.15</b>
1.1	SERVICIOS PERSONALES POR PAGAR A CORTO PLAZO	0.00	12,371,997.40	12,371,997.40	0.00
1.2	PROVEEDORES POR PAGAR A CORTO PLAZO	0.00	6,477,601.10	6,477,601.10	0.00
1.3	CONTRATISTAS POR OBRAS PÚBLICAS POR PAGAR A CORTO PLAZO	0.00	0.00	0.00	0.00
1.4	PARTICIPACIONES Y APORTACIONES POR PAGAR A CORTO PLAZO	0.00	0.00	0.00	0.00
1.5	TRANSFERENCIAS OTORGADAS POR PAGAR A CORTO PLAZO	0.00	47,520.00	47,520.00	0.00
1.6	INTERESES, COMISIONES Y OTROS GASTOS DE LA DEUDA PÚBLICA POR PAGAR A CORTO PLAZO	0.00	0.00	0.00	0.00
1.7	RETENCIONES Y CONTRIBUCIONES POR PAGAR A CORTO PLAZO	1,144,073.45	3,223,014.09	3,881,184.79	1,802,244.15
1.8	DEVOLUCIONES DE LA LEY DE INGRESOS POR PAGAR A CORTO PLAZO	0.00	0.00	0.00	0.00
1.9	OTRAS CUENTAS POR PAGAR A CORTO PLAZO	0.00	0.00	0.00	0.00
<b>2</b>	<b>DOCUMENTOS POR PAGAR A CORTO PLAZO</b>	<b>0.00</b>	<b>0.00</b>	<b>0.00</b>	<b>0.00</b>
2.1	DOCUMENTOS COMERCIALES POR PAGAR A CORTO PLAZO	0.00	0.00	0.00	0.00
2.2	DOCUMENTOS CON CONTRATISTAS POR OBRAS PÚBLICAS POR PAGAR A CORTO PLAZO	0.00	0.00	0.00	0.00
2.9	OTROS DOCUMENTOS POR PAGAR A CORTO PLAZO	0.00	0.00	0.00	0.00
<b>3</b>	<b>PORCIÓN A CORTO PLAZO DE LA DEUDA PÚBLICA A LARGO PLAZO</b>	<b>0.00</b>	<b>0.00</b>	<b>0.00</b>	<b>0.00</b>
3.1	PORCIÓN A CORTO PLAZO DE LA DEUDA PÚBLICA INTERNA	0.00	0.00	0.00	0.00
3.2	PORCIÓN A CORTO PLAZO DE LA DEUDA PÚBLICA EXTERNA	0.00	0.00	0.00	0.00
3.3	PORCIÓN A CORTO PLAZO DE ARRENDAMIENTO FINANCIERO	0.00	0.00	0.00	0.00
<b>4</b>	<b>TÍTULOS Y VALORES A CORTO PLAZO</b>	<b>0.00</b>	<b>0.00</b>	<b>0.00</b>	<b>0.00</b>
4.1	TÍTULOS Y VALORES DE LA DEUDA PÚBLICA INTERNA A CORTO PLAZO	0.00	0.00	0.00	0.00
4.2	TÍTULOS Y VALORES DE LA DEUDA PÚBLICA EXTERNA A CORTO PLAZO	0.00	0.00	0.00	0.00
<b>5</b>	<b>PASIVOS DIFERIDOS A CORTO PLAZO</b>	<b>0.00</b>	<b>0.00</b>	<b>0.00</b>	<b>0.00</b>
5.1	INGRESOS COBRADOS POR ADELANTADO A CORTO PLAZO	0.00	0.00	0.00	0.00
5.2	INTERESES COBRADOS POR ADELANTADO A CORTO PLAZO	0.00	0.00	0.00	0.00
5.9	OTROS PASIVOS DIFERIDOS A CORTO PLAZO	0.00	0.00	0.00	0.00
<b>6</b>	<b>FONDOS Y BIENES DE TERCEROS EN GARANTÍA Y/O ADMINISTRACIÓN A CORTO PLAZO</b>	<b>0.00</b>	<b>0.00</b>	<b>0.00</b>	<b>0.00</b>
6.1	FONDOS EN GARANTÍA A CORTO PLAZO	0.00	0.00	0.00	0.00
6.2	FONDOS EN ADMINISTRACIÓN A CORTO PLAZO	0.00	0.00	0.00	0.00
6.3	FONDOS CONTINGENTES A CORTO PLAZO	0.00	0.00	0.00	0.00
6.4	FONDOS DE FIDEICOMISOS, MANDATOS Y CONTRATOS ANÁLOGOS A CORTO PLAZO	0.00	0.00	0.00	0.00
6.5	OTROS FONDOS DE TERCEROS EN GARANTÍA Y/O ADMINISTRACIÓN A CORTO PLAZO	0.00	0.00	0.00	0.00
6.6	VALORES Y BIENES EN GARANTÍA A CORTO PLAZO	0.00	0.00	0.00	0.00
<b>7</b>	<b>PROVISIONES A CORTO PLAZO</b>	<b>3,015,239.20</b>	<b>193,136.52</b>	<b>2,367,947.84</b>	<b>5,190,050.52</b>
7.1	PROVISIÓN PARA DEMANDAS Y JUICIOS A CORTO PLAZO	0.00	0.00	2,367,947.84	2,367,947.84
7.2	PROVISIÓN PARA CONTINGENCIAS A CORTO PLAZO	0.00	0.00	0.00	0.00
7.9	OTRAS PROVISIONES A CORTO PLAZO	3,015,239.20	193,136.52	0.00	2,822,102.68
<b>9</b>	<b>OTROS PASIVOS A CORTO PLAZO</b>	<b>0.00</b>	<b>0.00</b>	<b>0.00</b>	<b>0.00</b>
9.1	INGRESOS POR CLASIFICAR	0.00	0.00	0.00	0.00
9.2	RECAUDACIÓN POR PARTICIPAR	0.00	0.00	0.00	0.00
9.9	OTROS PASIVOS CIRCULANTES	0.00	0.00	0.00	0.00
	<b>PASIVO NO CIRCULANTE</b>	<b>0.00</b>	<b>0.00</b>	<b>0.00</b>	<b>0.00</b>
<b>1</b>	<b>CUENTAS POR PAGAR A LARGO PLAZO</b>	<b>0.00</b>	<b>0.00</b>	<b>0.00</b>	<b>0.00</b>
1.1	PROVEEDORES POR PAGAR A LARGO PLAZO	0.00	0.00	0.00	0.00
1.2	CONTRATISTAS POR OBRAS PÚBLICAS POR PAGAR A LARGO PLAZO	0.00	0.00	0.00	0.00
<b>2</b>	<b>DOCUMENTOS POR PAGAR A LARGO PLAZO</b>	<b>0.00</b>	<b>0.00</b>	<b>0.00</b>	<b>0.00</b>
2.1	DOCUMENTOS COMERCIALES POR PAGAR A LARGO PLAZO	0.00	0.00	0.00	0.00
2.2	DOCUMENTOS CON CONTRATISTAS POR OBRAS PÚBLICAS POR PAGAR A LARGO PLAZO	0.00	0.00	0.00	0.00

1.9	OTROS DOCUMENTOS POR PAGAR A LARGO PLAZO	0.00	0.00	0.00	0.00
1	<b>DEUDA PÚBLICA A LARGO PLAZO</b>	<b>0.00</b>	<b>0.00</b>	<b>0.00</b>	<b>0.00</b>
1.1	TÍTULOS Y VALORES DE LA DEUDA PÚBLICA INTERNA A LARGO PLAZO	0.00	0.00	0.00	0.00
1.2	TÍTULOS Y VALORES DE LA DEUDA PÚBLICA EXTERNA A LARGO PLAZO	0.00	0.00	0.00	0.00
1.3	PRÉSTAMOS DE LA DEUDA PÚBLICA INTERNA POR PAGAR A LARGO PLAZO	0.00	0.00	0.00	0.00
1.4	PRÉSTAMOS DE LA DEUDA PÚBLICA EXTERNA POR PAGAR A LARGO PLAZO	0.00	0.00	0.00	0.00
1.5	ARRENDAMIENTO FINANCIERO POR PAGAR A LARGO PLAZO	0.00	0.00	0.00	0.00
1	<b>PASIVOS DIFERIDOS A LARGO PLAZO</b>	<b>0.00</b>	<b>0.00</b>	<b>0.00</b>	<b>0.00</b>
1.1	CRÉDITOS DIFERIDOS A LARGO PLAZO	0.00	0.00	0.00	0.00
1.2	INTERESES COBRADOS POR ADELANTADO A LARGO PLAZO	0.00	0.00	0.00	0.00
1.9	OTROS PASIVOS DIFERIDOS A LARGO PLAZO	0.00	0.00	0.00	0.00
1	<b>FONDOS Y BIENES DE TERCEROS EN GARANTÍA Y/O ADMINISTRACIÓN A LARGO PLAZO</b>	<b>0.00</b>	<b>0.00</b>	<b>0.00</b>	<b>0.00</b>
1.1	FONDOS EN GARANTÍA A LARGO PLAZO	0.00	0.00	0.00	0.00
1.2	FONDOS EN ADMINISTRACIÓN A LARGO PLAZO	0.00	0.00	0.00	0.00
1.3	FONDOS CONTINGENTES A LARGO PLAZO	0.00	0.00	0.00	0.00
1.4	FONDOS DE FIDEICOMISOS, MANDATOS Y CONTRATOS ANÁLOGOS A LARGO PLAZO	0.00	0.00	0.00	0.00
1.5	OTROS FONDOS DE TERCEROS EN GARANTÍA Y/O ADMINISTRACIÓN A LARGO PLAZO	0.00	0.00	0.00	0.00
1.6	VALORES Y BIENES EN GARANTÍA A LARGO PLAZO	0.00	0.00	0.00	0.00
1	<b>PROVISIONES A LARGO PLAZO</b>	<b>0.00</b>	<b>0.00</b>	<b>0.00</b>	<b>0.00</b>
1.1	PROVISIÓN PARA DEMANDAS Y JUICIOS A LARGO PLAZO	0.00	0.00	0.00	0.00
1.2	PROVISIÓN PARA PENSIONES A LARGO PLAZO	0.00	0.00	0.00	0.00
1.3	PROVISIÓN PARA CONTINGENCIAS A LARGO PLAZO	0.00	0.00	0.00	0.00
1.9	OTRAS PROVISIONES A LARGO PLAZO	0.00	0.00	0.00	0.00
	<b>HACIENDA PÚBLICA/ PATRIMONIO</b>	<b>105,012,159.23</b>	<b>0.00</b>	<b>0.00</b>	<b>105,012,159.23</b>
	<b>HACIENDA PÚBLICA/PATRIMONIO CONTRIBUIDO</b>	<b>151,655,927.83</b>	<b>0.00</b>	<b>0.00</b>	<b>151,655,927.83</b>
1	<b>APORTACIONES</b>	<b>0.00</b>	<b>0.00</b>	<b>0.00</b>	<b>0.00</b>
2	<b>DONACIONES DE CAPITAL</b>	<b>0.00</b>	<b>0.00</b>	<b>0.00</b>	<b>0.00</b>
3	<b>ACTUALIZACIÓN DE LA HACIENDA PÚBLICA/PATRIMONIO</b>	<b>151,655,927.83</b>	<b>0.00</b>	<b>0.00</b>	<b>151,655,927.83</b>
	<b>HACIENDA PÚBLICA /PATRIMONIO GENERADO</b>	<b>-46,643,768.60</b>	<b>0.00</b>	<b>0.00</b>	<b>-46,643,768.60</b>
1	<b>RESULTADOS DEL EJERCICIO (AHORRO/ DESAHORRO)</b>	<b>0.00</b>	<b>0.00</b>	<b>0.00</b>	<b>0.00</b>
2	<b>RESULTADOS DE EJERCICIOS ANTERIORES</b>	<b>-46,072,851.22</b>	<b>0.00</b>	<b>0.00</b>	<b>-46,072,851.22</b>
3	<b>REVALÚOS</b>	<b>0.00</b>	<b>0.00</b>	<b>0.00</b>	<b>0.00</b>
3.1	REVALÚO DE BIENES INMUEBLES	0.00	0.00	0.00	0.00
3.2	REVALÚO DE BIENES MUEBLES	0.00	0.00	0.00	0.00
3.3	REVALÚO DE BIENES INTANGIBLES	0.00	0.00	0.00	0.00
3.9	OTROS REVALÚOS	0.00	0.00	0.00	0.00
4	<b>RESERVAS</b>	<b>0.00</b>	<b>0.00</b>	<b>0.00</b>	<b>0.00</b>
4.1	RESERVAS DE PATRIMONIO	0.00	0.00	0.00	0.00
4.2	RESERVAS TERRITORIALES	0.00	0.00	0.00	0.00
4.3	RESERVAS POR CONTINGENCIAS	0.00	0.00	0.00	0.00
5	<b>RECTIFICACIONES DE RESULTADOS DE EJERCICIOS ANTERIORES</b>	<b>-570,917.38</b>	<b>0.00</b>	<b>0.00</b>	<b>-570,917.38</b>
5.1	CAMBIOS EN POLÍTICAS CONTABLES	0.00	0.00	0.00	0.00
5.2	CAMBIOS POR ERRORES CONTABLES	-570,917.38	0.00	0.00	-570,917.38
	<b>EXCESO O INSUFICIENCIA EN LA ACTUALIZACIÓN DE LA HACIENDA PÚBLICA/PATRIMONIO</b>	<b>0.00</b>	<b>0.00</b>	<b>0.00</b>	<b>0.00</b>
1	<b>RESULTADO POR POSICIÓN MONETARIA</b>	<b>0.00</b>	<b>0.00</b>	<b>0.00</b>	<b>0.00</b>
2	<b>RESULTADO POR TENENCIA DE ACTIVOS NO MONETARIOS</b>	<b>0.00</b>	<b>0.00</b>	<b>0.00</b>	<b>0.00</b>
	<b>INGRESOS Y OTROS BENEFICIOS</b>	<b>17,360,905.99</b>	<b>0.00</b>	<b>18,227,734.04</b>	<b>35,588,640.03</b>
	<b>INGRESOS DE GESTIÓN</b>	<b>3,024,782.76</b>	<b>0.00</b>	<b>4,097,323.46</b>	<b>7,122,106.22</b>
1	<b>IMPUESTOS</b>	<b>0.00</b>	<b>0.00</b>	<b>0.00</b>	<b>0.00</b>
1.1	IMPUESTOS SOBRE LOS INGRESOS	0.00	0.00	0.00	0.00
1.2	IMPUESTOS SOBRE EL PATRIMONIO	0.00	0.00	0.00	0.00
1.3	IMPUESTOS SOBRE LA PRODUCCIÓN, EL CONSUMO Y LAS TRANSACCIONES	0.00	0.00	0.00	0.00
1.4	IMPUESTOS AL COMERCIO EXTERIOR	0.00	0.00	0.00	0.00
1.5	IMPUESTOS SOBRE NÓMINAS Y ASIMILABLES	0.00	0.00	0.00	0.00
1.6	IMPUESTOS ECOLÓGICOS	0.00	0.00	0.00	0.00
1.7	ACCESORIOS DE IMPUESTOS	0.00	0.00	0.00	0.00
1.8	IMPUESTOS NO COMPRENDIDOS EN LA LEY DE INGRESOS VIGENTES, CAUSADOS EN EJERCICIOS FISCALES ANTERIORES PENDIENTES DE LIQUIDACIÓN O PAGO	0.00	0.00	0.00	0.00
1.9	OTROS IMPUESTOS	0.00	0.00	0.00	0.00
2	<b>CUOTAS Y APORTACIONES DE SEGURIDAD SOCIAL</b>	<b>0.00</b>	<b>0.00</b>	<b>0.00</b>	<b>0.00</b>
2.1	APORTACIONES PARA FONDOS DE VIVIENDA	0.00	0.00	0.00	0.00
2.2	CUOTAS PARA LA SEGURIDAD SOCIAL	0.00	0.00	0.00	0.00
2.3	CUOTAS DE AHORRO PARA EL RETIRO	0.00	0.00	0.00	0.00
2.4	ACCESORIOS DE CUOTAS Y APORTACIONES DE SEGURIDAD SOCIAL	0.00	0.00	0.00	0.00
2.9	OTRAS CUOTAS Y APORTACIONES PARA LA SEGURIDAD SOCIAL	0.00	0.00	0.00	0.00
3	<b>CONTRIBUCIONES DE MEJORAS</b>	<b>0.00</b>	<b>0.00</b>	<b>0.00</b>	<b>0.00</b>
3.1	CONTRIBUCIONES DE MEJORAS POR OBRAS PÚBLICAS	0.00	0.00	0.00	0.00
3.2	CONTRIBUCIONES DE MEJORAS NO COMPRENDIDAS EN LA LEY DE INGRESOS VIGENTE, CAUSADAS EN EJERCICIOS FISCALES ANTERIORES PENDIENTES DE LIQUIDACIÓN O PAGO	0.00	0.00	0.00	0.00
4	<b>DERECHOS</b>	<b>0.00</b>	<b>0.00</b>	<b>0.00</b>	<b>0.00</b>
4.1	DERECHOS POR EL USO, GOCE, APROVECHAMIENTO O EXPLOTACIÓN DE BIENES DE DOMINIO PÚBLICO	0.00	0.00	0.00	0.00
4.2	DERECHOS A LOS HIDROCARBUROS (DEROGADA)	0.00	0.00	0.00	0.00
4.3	DERECHOS POR PRESTACIÓN DE SERVICIOS	0.00	0.00	0.00	0.00
4.4	ACCESORIOS DE DERECHOS	0.00	0.00	0.00	0.00
4.5	DERECHOS NO COMPRENDIDOS EN LA LEY DE INGRESOS VIGENTE, CAUSADOS EN EJERCICIOS FISCALES ANTERIORES PENDIENTES DE LIQUIDACIÓN O PAGO	0.00	0.00	0.00	0.00
4.9	OTROS DERECHOS	0.00	0.00	0.00	0.00

5	PRODUCTOS	70.26	0.00	62.29	132.55
5.1	PRODUCTOS	70.26	0.00	62.29	132.55
5.2	ENAJENACIÓN DE BIENES MUEBLES NO SUJETOS A SER INVENTARIADOS (DEROGADA)	0.00	0.00	0.00	0.00
5.3	ACCESORIOS DE PRODUCTOS (DEROGADA)	0.00	0.00	0.00	0.00
5.4	PRODUCTOS NO COMPRENDIDOS EN LA LEY DE INGRESOS VIGENTE, CAUSADOS EN EJERCICIOS FISCALES ANTERIORES PENDIENTES DE LIQUIDACIÓN O PAGO	0.00	0.00	0.00	0.00
5.9	OTROS PRODUCTOS QUE GENERAN INGRESOS CORRIENTES (DEROGADA)	0.00	0.00	0.00	0.00
6	APROVECHAMIENTOS	0.00	0.00	0.00	0.00
6.1	INCENTIVOS DERIVADOS DE LA COLABORACIÓN FISCAL (DEROGADA)	0.00	0.00	0.00	0.00
6.2	MULTAS	0.00	0.00	0.00	0.00
6.3	INDEMNIZACIONES	0.00	0.00	0.00	0.00
6.4	REINTEGROS	0.00	0.00	0.00	0.00
6.5	APROVECHAMIENTOS PROVENIENTES DE OBRAS PÚBLICAS	0.00	0.00	0.00	0.00
6.6	APROVECHAMIENTOS NO COMPRENDIDOS EN LA LEY DE INGRESOS VIGENTE, CAUSADOS EN EJERCICIOS FISCALES ANTERIORES PENDIENTES DE LIQUIDACIÓN O PAGO	0.00	0.00	0.00	0.00
6.7	APROVECHAMIENTOS POR APORTACIONES Y COOPERACIONES (DEROGADA)	0.00	0.00	0.00	0.00
6.8	ACCESORIOS DE APROVECHAMIENTOS	0.00	0.00	0.00	0.00
6.9	OTROS APROVECHAMIENTOS	0.00	0.00	0.00	0.00
7	INGRESOS POR VENTA DE BIENES Y PRESTACIÓN DE SERVICIOS	3,024,712.50	0.00	4,097,261.17	7,121,973.67
7.1	INGRESOS POR VENTA DE BIENES Y PRESTACIÓN DE SERVICIOS DE INSTITUCIONES PÚBLICAS DE SEGURIDAD SOCIAL	0.00	0.00	0.00	0.00
7.2	INGRESOS POR VENTA DE BIENES Y PRESTACIÓN DE SERVICIOS DE EMPRESAS PRODUCTIVAS DEL ESTADO	0.00	0.00	0.00	0.00
7.3	INGRESOS POR VENTA DE BIENES Y PRESTACIÓN DE SERVICIOS DE ENTIDADES PARAESTATALES Y FIDEICOMISOS NO EMPR	3,024,712.50	0.00	4,097,261.17	7,121,973.67
7.4	INGRESOS POR VENTA DE BIENES Y PRESTACIÓN DE SERVICIOS DE ENTIDADES PARAESTATALES EMPRESARIALES NO FINA	0.00	0.00	0.00	0.00
7.5	INGRESOS POR VENTA DE BIENES Y PRESTACIÓN DE SERVICIOS DE ENTIDADES PARAESTATALES EMPRESARIALES FINANCI	0.00	0.00	0.00	0.00
7.6	INGRESOS POR VENTA DE BIENES Y PRESTACIÓN DE SERVICIOS DE ENTIDADES PARAESTATALES EMPRESARIALES FINANCI	0.00	0.00	0.00	0.00
7.7	INGRESOS POR VENTA DE BIENES Y PRESTACIÓN DE SERVICIOS DE FIDEICOMISOS FINANCIEROS PÚBLICOS CON PARTICIPA	0.00	0.00	0.00	0.00
7.8	INGRESOS POR VENTA DE BIENES Y PRESTACIÓN DE SERVICIOS DE LOS PODERES LEGISLATIVO Y JUDICIAL, Y DE LOS ÓRGA	0.00	0.00	0.00	0.00
9	INGRESOS NO COMPRENDIDOS EN LAS FRACCIONES DE LA LEY DE INGRESOS CAUSADOS EN EJERCICIOS FISCALES ANTER	0.00	0.00	0.00	0.00
9.1	IMPUESTOS NO COMPRENDIDOS EN LAS FRACCIONES DE LA LEY DE INGRESOS CAUSADOS EN EJERCICIOS FISCALES ANTER	0.00	0.00	0.00	0.00
9.2	CONTRIBUCIONES DE MEJORAS, DERECHOS, PRODUCTOS Y APROVECHAMIENTOS NO COMPRENDIDOS EN LAS FRACCIONES	0.00	0.00	0.00	0.00
	PARTICIPACIONES, APORTACIONES, CONVENIOS, INCENTIVOS DERIVADOS DE LA COLABORACIÓN FISCAL, FONDOS DISTINTOS DE APORTACIONES, TRANSFERENCIAS, ASIGNACIONES, SUBSIDIOS Y SUBVENCIONES, Y PENSIONES Y JUBILACIONES	14,336,123.23	0.00	14,130,410.58	28,466,533.81
1	PARTICIPACIONES, APORTACIONES, CONVENIOS, INCENTIVOS DERIVADOS DE LA COLABORACIÓN FISCAL Y FONDOS DISTINTOS DE APORTACIONES	14,336,123.23	0.00	14,130,410.58	28,466,533.81
1.1	PARTICIPACIONES	0.00	0.00	0.00	0.00
1.2	APORTACIONES	0.00	0.00	0.00	0.00
1.3	CONVENIOS	14,336,123.23	0.00	14,130,410.58	28,466,533.81
1.4	INCENTIVOS DERIVADOS DE LA COLABORACIÓN FISCAL	0.00	0.00	0.00	0.00
1.5	FONDOS DISTINTOS DE APORTACIONES	0.00	0.00	0.00	0.00
2	TRANSFERENCIAS, ASIGNACIONES, SUBSIDIOS Y SUBVENCIONES, Y PENSIONES Y JUBILACIONES	0.00	0.00	0.00	0.00
2.1	TRANSFERENCIAS Y ASIGNACIONES	0.00	0.00	0.00	0.00
2.2	TRANSFERENCIAS DEL SECTOR PÚBLICO (DEROGADA)	0.00	0.00	0.00	0.00
2.3	SUBSIDIOS Y SUBVENCIONES	0.00	0.00	0.00	0.00
2.4	AYUDAS SOCIALES (DEROGADA)	0.00	0.00	0.00	0.00
2.5	PENSIONES Y JUBILACIONES	0.00	0.00	0.00	0.00
2.6	TRANSFERENCIAS DEL EXTERIOR (DEROGADA)	0.00	0.00	0.00	0.00
2.7	TRANFERENCIAS DEL FONDO MEXICANO DEL PETRÓLEO PARA LA ESTABILIZACIÓN Y EL DESARROLLO	0.00	0.00	0.00	0.00
	OTROS INGRESOS Y BENEFICIOS	0.00	0.00	0.00	0.00
1	INGRESOS FINANCIEROS	0.00	0.00	0.00	0.00
1.1	INTERESES GANADOS DE TÍTULOS, VALORES Y DEMÁS INSTRUMENTOS FINANCIEROS	0.00	0.00	0.00	0.00
1.9	OTROS INGRESOS FINANCIEROS	0.00	0.00	0.00	0.00
2	INCREMENTO POR VARIACIÓN DE INVENTARIOS	0.00	0.00	0.00	0.00
2.1	INCREMENTO POR VARIACIÓN DE INVENTARIOS DE MERCANCÍAS PARA VENTA	0.00	0.00	0.00	0.00
2.2	INCREMENTO POR VARIACIÓN DE INVENTARIOS DE MERCANCÍAS TERMINADAS	0.00	0.00	0.00	0.00
2.3	INCREMENTO POR VARIACIÓN DE INVENTARIOS DE MERCANCÍAS EN PROCESO DE ELABORACIÓN	0.00	0.00	0.00	0.00
2.4	INCREMENTO POR VARIACIÓN DE INVENTARIOS DE MATERIAS PRIMAS, MATERIALES Y SUMINISTROS PARA PRODUCCIÓN	0.00	0.00	0.00	0.00
2.5	INCREMENTO POR VARIACIÓN DE ALMACÉN DE MATERIAS PRIMAS, MATERIALES Y SUMINISTROS DE CONSUMO	0.00	0.00	0.00	0.00
3	DISMINUCIÓN DEL EXCESO DE ESTIMACIONES POR PÉRDIDA O DETERIORO U OBSOLESCENCIA	0.00	0.00	0.00	0.00
3.1	DISMINUCIÓN DEL EXCESO DE ESTIMACIONES POR PÉRDIDA O DETERIORO U OBSOLESCENCIA	0.00	0.00	0.00	0.00
4	DISMINUCIÓN DEL EXCESO DE PROVISIONES	0.00	0.00	0.00	0.00
4.1	DISMINUCIÓN DEL EXCESO DE PROVISIONES	0.00	0.00	0.00	0.00
9	OTROS INGRESOS Y BENEFICIOS VARIOS	0.00	0.00	0.00	0.00
9.1	OTROS INGRESOS DE EJERCICIOS ANTERIORES (DEROGADA)	0.00	0.00	0.00	0.00
9.2	BONIFICACIONES Y DESCUENTOS OBTENIDOS	0.00	0.00	0.00	0.00
9.3	DIFERENCIAS POR TIPO DE CAMBIO A FAVOR	0.00	0.00	0.00	0.00
9.4	DIFERENCIAS DE COTIZACIONES A FAVOR EN VALORES NEGOCIABLES	0.00	0.00	0.00	0.00
9.5	RESULTADO POR POSICIÓN MONETARIA	0.00	0.00	0.00	0.00
9.6	UTILIDADES POR PARTICIPACIÓN PATRIMONIAL	0.00	0.00	0.00	0.00
9.7	DIFERENCIAS POR REESTRUCTURACIÓN DE DEUDA PÚBLICA A FAVOR	0.00	0.00	0.00	0.00
9.9	OTROS INGRESOS Y BENEFICIOS VARIOS	0.00	0.00	0.00	0.00
	GASTOS Y OTRAS PERDIDAS	16,171,519.59	17,837,691.21	0.00	34,009,210.80
	GASTOS DE FUNCIONAMIENTO	15,992,559.39	17,790,171.21	0.00	33,782,730.60
1	SERVICIOS PERSONALES	11,113,292.67	12,371,997.40	0.00	23,485,290.07
1.1	REMUNERACIONES AL PERSONAL DE CARÁCTER PERMANENTE	8,391,124.49	7,580,684.81	0.00	15,971,809.30
1.2	REMUNERACIONES AL PERSONAL DE CARÁCTER TRANSITORIO	109,368.50	116,888.76	0.00	228,277.26
1.3	REMUNERACIONES ADICIONALES Y ESPECIALES	181,742.28	2,590,204.66	0.00	2,771,946.94
1.4	SEGURIDAD SOCIAL	2,003,823.00	1,701,083.18	0.00	3,704,906.18
1.5	OTRAS PRESTACIONES SOCIALES Y ECONÓMICAS	427,214.40	381,135.99	0.00	808,350.39

1.6	PAGO DE ESTÍMULOS A SERVIDORES PÚBLICOS	0.00	0.00	0.00	0.00
<b>2</b>	<b>MATERIALES Y SUMINISTROS</b>	<b>603,258.18</b>	<b>566,099.39</b>	<b>0.00</b>	<b>1,169,357.57</b>
2.1	MATERIALES DE ADMINISTRACIÓN, EMISIÓN DE DOCUMENTOS Y ARTÍCULOS OFICIALES	93,504.75	123,154.20	0.00	216,658.95
2.2	ALIMENTOS Y UTENSILIOS	49,404.54	24,693.20	0.00	74,097.74
2.3	MATERIAS PRIMAS Y MATERIALES DE PRODUCCIÓN Y COMERCIALIZACIÓN	6,818.00	4,835.63	0.00	11,653.63
2.4	MATERIALES Y ARTÍCULOS DE CONSTRUCCIÓN Y DE REPARACIÓN	230,705.90	104,587.54	0.00	335,293.44
2.5	PRODUCTOS QUÍMICOS, FARMACÉUTICOS Y DE LABORATORIO	12,721.04	22,463.98	0.00	35,185.02
2.6	COMBUSTIBLES, LUBRICANTES Y ADITIVOS	107,675.91	87,382.48	0.00	195,058.39
2.7	VESTUARIO, BLANCOS, PRENDAS DE PROTECCIÓN Y ARTÍCULOS DEPORTIVOS	47,953.43	117,537.21	0.00	165,490.64
2.8	MATERIALES Y SUMINISTROS PARA SEGURIDAD	0.00	0.00	0.00	0.00
2.9	HERRAMIENTAS, REFACCIONES Y ACCESORIOS MENORES	54,474.61	81,445.15	0.00	135,919.76
<b>3</b>	<b>SERVICIOS GENERALES</b>	<b>4,276,008.54</b>	<b>4,852,074.42</b>	<b>0.00</b>	<b>9,128,082.96</b>
3.1	SERVICIOS BÁSICOS	875,687.57	926,892.89	0.00	1,802,580.46
3.2	SERVICIOS DE ARRENDAMIENTO	1,195,226.39	840,053.17	0.00	2,035,279.56
3.3	SERVICIOS PROFESIONALES, CIENTÍFICOS Y TÉCNICOS Y OTROS SERVICIOS	277,139.86	1,141,108.40	0.00	1,418,248.26
3.4	SERVICIOS FINANCIEROS, BANCARIOS Y COMERCIALES	31,727.31	17,440.42	0.00	49,167.73
3.5	SERVICIOS DE INSTALACIÓN, REPARACIÓN, MANTENIMIENTO Y CONSERVACIÓN	649,413.71	746,772.33	0.00	1,396,186.04
3.6	SERVICIOS DE COMUNICACIÓN SOCIAL Y PUBLICIDAD	47,192.00	83,343.28	0.00	130,535.28
3.7	SERVICIOS DE TRASLADO Y VIÁTICOS	371,243.74	391,125.74	0.00	762,369.48
3.8	SERVICIOS OFICIALES	71,219.96	307,548.46	0.00	378,768.42
3.9	OTROS SERVICIOS GENERALES	757,158.00	397,789.73	0.00	1,154,947.73
	<b>TRANSFERENCIAS, ASIGNACIONES, SUBSIDIOS Y OTRAS AYUDAS</b>	<b>178,960.20</b>	<b>47,520.00</b>	<b>0.00</b>	<b>226,480.20</b>
<b>1</b>	<b>TRANSFERENCIAS INTERNAS Y ASIGNACIONES AL SECTOR PÚBLICO</b>	<b>0.00</b>	<b>0.00</b>	<b>0.00</b>	<b>0.00</b>
1.1	ASIGNACIONES AL SECTOR PÚBLICO	0.00	0.00	0.00	0.00
1.2	TRANSFERENCIAS INTERNAS AL SECTOR PÚBLICO	0.00	0.00	0.00	0.00
<b>2</b>	<b>TRANSFERENCIAS AL RESTO DEL SECTOR PÚBLICO</b>	<b>0.00</b>	<b>0.00</b>	<b>0.00</b>	<b>0.00</b>
2.1	TRANSFERENCIAS A ENTIDADES PARAESTATALES	0.00	0.00	0.00	0.00
2.2	TRANSFERENCIAS A ENTIDADES FEDERATIVAS Y MUNICIPIOS	0.00	0.00	0.00	0.00
<b>3</b>	<b>SUBSIDIOS Y SUBVENCIONES</b>	<b>0.00</b>	<b>0.00</b>	<b>0.00</b>	<b>0.00</b>
3.1	SUBSIDIOS	0.00	0.00	0.00	0.00
3.2	SUBVENCIONES	0.00	0.00	0.00	0.00
<b>4</b>	<b>AYUDAS SOCIALES</b>	<b>178,960.20</b>	<b>47,520.00</b>	<b>0.00</b>	<b>226,480.20</b>
4.1	AYUDAS SOCIALES A PERSONAS	0.00	0.00	0.00	0.00
4.2	BECAS	178,960.20	47,520.00	0.00	226,480.20
4.3	AYUDAS SOCIALES A INSTITUCIONES	0.00	0.00	0.00	0.00
4.4	AYUDAS SOCIALES POR DESASTRES NATURALES Y OTROS SINIESTROS	0.00	0.00	0.00	0.00
<b>5</b>	<b>PENSIONES Y JUBILACIONES</b>	<b>0.00</b>	<b>0.00</b>	<b>0.00</b>	<b>0.00</b>
5.1	PENSIONES	0.00	0.00	0.00	0.00
5.2	JUBILACIONES	0.00	0.00	0.00	0.00
5.9	OTRAS PENSIONES Y JUBILACIONES	0.00	0.00	0.00	0.00
<b>6</b>	<b>TRANSFERENCIAS A FIDEICOMISOS, MANDATOS Y CONTRATOS ANÁLOGOS</b>	<b>0.00</b>	<b>0.00</b>	<b>0.00</b>	<b>0.00</b>
6.1	TRANSFERENCIAS A FIDEICOMISOS, MANDATOS Y CONTRATOS ANÁLOGOS AL GOBIERNO	0.00	0.00	0.00	0.00
6.2	TRANSFERENCIAS A FIDEICOMISOS, MANDATOS Y CONTRATOS ANÁLOGOS A ENTIDADES PARAESTATALES	0.00	0.00	0.00	0.00
<b>7</b>	<b>TRANSFERENCIAS A LA SEGURIDAD SOCIAL</b>	<b>0.00</b>	<b>0.00</b>	<b>0.00</b>	<b>0.00</b>
7.1	TRANSFERENCIAS POR OBLIGACIONES DE LEY	0.00	0.00	0.00	0.00
<b>8</b>	<b>DONATIVOS</b>	<b>0.00</b>	<b>0.00</b>	<b>0.00</b>	<b>0.00</b>
8.1	DONATIVOS A INSTITUCIONES SIN FINES DE LUCRO	0.00	0.00	0.00	0.00
8.2	DONATIVOS A ENTIDADES FEDERATIVAS Y MUNICIPIOS	0.00	0.00	0.00	0.00
8.3	DONATIVOS A FIDEICOMISO, MANDATOS Y CONTRATOS ANÁLOGOS PRIVADOS	0.00	0.00	0.00	0.00
8.4	DONATIVOS A FIDEICOMISO, MANDATOS Y CONTRATOS ANÁLOGOS ESTATALES	0.00	0.00	0.00	0.00
8.5	DONATIVOS INTERNACIONALES	0.00	0.00	0.00	0.00
<b>9</b>	<b>TRANSFERENCIAS AL EXTERIOR</b>	<b>0.00</b>	<b>0.00</b>	<b>0.00</b>	<b>0.00</b>
9.1	TRANSFERENCIAS AL EXTERIOR A GOBIERNOS EXTRANJEROS Y ORGANISMOS INTERNACIONALES	0.00	0.00	0.00	0.00
9.2	TRANSFERENCIAS AL SECTOR PRIVADO EXTERNO	0.00	0.00	0.00	0.00
	<b>PARTICIPACIONES Y APORTACIONES</b>	<b>0.00</b>	<b>0.00</b>	<b>0.00</b>	<b>0.00</b>
<b>1</b>	<b>PARTICIPACIONES</b>	<b>0.00</b>	<b>0.00</b>	<b>0.00</b>	<b>0.00</b>
1.1	PARTICIPACIONES DE LA FEDERACIÓN A ENTIDADES FEDERATIVAS Y MUNICIPIOS	0.00	0.00	0.00	0.00
1.2	PARTICIPACIONES DE LAS ENTIDADES FEDERATIVAS A LOS MUNICIPIOS	0.00	0.00	0.00	0.00
<b>2</b>	<b>APORTACIONES</b>	<b>0.00</b>	<b>0.00</b>	<b>0.00</b>	<b>0.00</b>
2.1	APORTACIONES DE LA FEDERACIÓN A ENTIDADES FEDERATIVAS Y MUNICIPIOS	0.00	0.00	0.00	0.00
2.2	APORTACIONES DE LAS ENTIDADES FEDERATIVAS A LOS MUNICIPIOS	0.00	0.00	0.00	0.00
<b>3</b>	<b>CONVENIOS</b>	<b>0.00</b>	<b>0.00</b>	<b>0.00</b>	<b>0.00</b>
3.1	CONVENIOS DE REASIGNACIÓN	0.00	0.00	0.00	0.00
3.2	CONVENIOS DE DESCENTRALIZACIÓN Y OTROS	0.00	0.00	0.00	0.00
	<b>INTERESES, COMISIONES Y OTROS GASTOS DE LA DEUDA PÚBLICA</b>	<b>0.00</b>	<b>0.00</b>	<b>0.00</b>	<b>0.00</b>
<b>1</b>	<b>INTERESES DE LA DEUDA PÚBLICA</b>	<b>0.00</b>	<b>0.00</b>	<b>0.00</b>	<b>0.00</b>
1.1	INTERESES DE LA DEUDA PÚBLICA INTERNA	0.00	0.00	0.00	0.00
1.2	INTERESES DE LA DEUDA PÚBLICA EXTERNA	0.00	0.00	0.00	0.00
<b>2</b>	<b>COMISIONES DE LA DEUDA PÚBLICA</b>	<b>0.00</b>	<b>0.00</b>	<b>0.00</b>	<b>0.00</b>
2.1	COMISIONES DE LA DEUDA PÚBLICA INTERNA	0.00	0.00	0.00	0.00
2.2	COMISIONES DE LA DEUDA PÚBLICA EXTERNA	0.00	0.00	0.00	0.00
<b>3</b>	<b>GASTOS DE LA DEUDA PÚBLICA</b>	<b>0.00</b>	<b>0.00</b>	<b>0.00</b>	<b>0.00</b>
3.1	GASTOS DE LA DEUDA PÚBLICA INTERNA	0.00	0.00	0.00	0.00
3.2	GASTOS DE LA DEUDA PÚBLICA EXTERNA	0.00	0.00	0.00	0.00
<b>4</b>	<b>COSTO POR COBERTURAS</b>	<b>0.00</b>	<b>0.00</b>	<b>0.00</b>	<b>0.00</b>

4.1	COSTO POR COBERTURAS	0.00	0.00	0.00	0.00
<b>5</b>	<b>APOYOS FINANCIEROS</b>	<b>0.00</b>	<b>0.00</b>	<b>0.00</b>	<b>0.00</b>
5.1	APOYOS FINANCIEROS A INTERMEDIARIOS	0.00	0.00	0.00	0.00
5.2	APOYO FINANCIEROS A AHORRADORES Y DEUDORES DEL SISTEMA FINANCIERO NACIONAL	0.00	0.00	0.00	0.00
	<b>OTROS GASTOS Y PERDIDAS EXTRAORDINARIAS</b>	<b>0.00</b>	<b>0.00</b>	<b>0.00</b>	<b>0.00</b>
<b>1</b>	<b>ESTIMACIONES, DEPRECIACIONES, DETERIOROS, OBSOLESCENCIA Y AMORTIZACIONES</b>	<b>0.00</b>	<b>0.00</b>	<b>0.00</b>	<b>0.00</b>
1.1	ESTIMACIONES POR PÉRDIDA O DETERIORO DE ACTIVOS CIRCULANTES	0.00	0.00	0.00	0.00
1.2	ESTIMACIONES POR PÉRDIDA O DETERIORO DE ACTIVO NO CIRCULANTE	0.00	0.00	0.00	0.00
1.3	DEPRECIACIÓN DE BIENES INMUEBLES	0.00	0.00	0.00	0.00
1.4	DEPRECIACIÓN DE INFRAESTRUCTURA	0.00	0.00	0.00	0.00
1.5	DEPRECIACIÓN DE BIENES MUEBLES	0.00	0.00	0.00	0.00
1.6	DETERIORO DE LOS ACTIVOS BIOLÓGICOS	0.00	0.00	0.00	0.00
1.7	AMORTIZACIÓN DE ACTIVOS INTANGIBLES	0.00	0.00	0.00	0.00
1.8	DISMINUCIÓN DE BIENES POR PÉRDIDA, OBSOLESCENCIA Y DETERIORO	0.00	0.00	0.00	0.00
<b>2</b>	<b>PROVISIONES</b>	<b>0.00</b>	<b>0.00</b>	<b>0.00</b>	<b>0.00</b>
2.1	PROVISIONES DE PASIVOS A CORTO PLAZO	0.00	0.00	0.00	0.00
2.2	PROVISIONES DE PASIVOS A LARGO PLAZO	0.00	0.00	0.00	0.00
<b>3</b>	<b>DISMINUCIÓN DE INVENTARIOS</b>	<b>0.00</b>	<b>0.00</b>	<b>0.00</b>	<b>0.00</b>
3.1	DISMINUCIÓN DE INVENTARIOS DE MERCANCÍAS PARA VENTA	0.00	0.00	0.00	0.00
3.2	DISMINUCIÓN DE INVENTARIOS DE MERCANCÍAS TERMINADAS	0.00	0.00	0.00	0.00
3.3	DISMINUCIÓN DE INVENTARIOS DE MERCANCÍAS EN PROCESO DE ELABORACIÓN	0.00	0.00	0.00	0.00
3.4	DISMINUCIÓN DE INVENTARIOS DE MATERIAS PRIMAS, MATERIALES Y SUMINISTROS PARA PRODUCCIÓN	0.00	0.00	0.00	0.00
3.5	DISMINUCIÓN DE ALMACÉN DE MATERIALES Y SUMINISTROS DE CONSUMO	0.00	0.00	0.00	0.00
<b>4</b>	<b>AUMENTO POR INSUFICIENCIA DE ESTIMACIONES POR PÉRDIDA O DETERIORO U OBSOLESCENCIA</b>	<b>0.00</b>	<b>0.00</b>	<b>0.00</b>	<b>0.00</b>
4.1	AUMENTO POR INSUFICIENCIA DE ESTIMACIONES POR PÉRDIDA O DETERIORO U OBSOLESCENCIA	0.00	0.00	0.00	0.00
<b>5</b>	<b>AUMENTO POR INSUFICIENCIA DE PROVISIONES</b>	<b>0.00</b>	<b>0.00</b>	<b>0.00</b>	<b>0.00</b>
5.1	AUMENTO POR INSUFICIENCIA DE PROVISIONES	0.00	0.00	0.00	0.00
<b>9</b>	<b>OTROS GASTOS</b>	<b>0.00</b>	<b>0.00</b>	<b>0.00</b>	<b>0.00</b>
9.1	GASTOS DE EJERCICIOS ANTERIORES	0.00	0.00	0.00	0.00
9.2	PÉRDIDAS POR RESPONSABILIDADES	0.00	0.00	0.00	0.00
9.3	BONIFICACIONES Y DESCUENTOS OTORGADOS	0.00	0.00	0.00	0.00
9.4	DIFERENCIAS POR TIPO DE CAMBIO NEGATIVAS	0.00	0.00	0.00	0.00
9.5	DIFERENCIAS DE COTIZACIONES NEGATIVAS EN VALORES NEGOCIABLES	0.00	0.00	0.00	0.00
9.6	RESULTADO POR POSICIÓN MONETARIA	0.00	0.00	0.00	0.00
9.7	PÉRDIDAS POR PARTICIPACIÓN PATRIMONIAL	0.00	0.00	0.00	0.00
9.8	DIFERENCIAS POR REESTRUCTURACIÓN DE DEUDA PÚBLICA NEGATIVAS	0.00	0.00	0.00	0.00
9.9	OTROS GASTOS VARIOS	0.00	0.00	0.00	0.00
	<b>INVERSIÓN PÚBLICA</b>	<b>0.00</b>	<b>0.00</b>	<b>0.00</b>	<b>0.00</b>
<b>1</b>	<b>INVERSIÓN PÚBLICA NO CAPITALIZABLE</b>	<b>0.00</b>	<b>0.00</b>	<b>0.00</b>	<b>0.00</b>
1.1	CONSTRUCCIÓN EN BIENES NO CAPITALIZABLE	0.00	0.00	0.00	0.00
	<b>CUENTAS DE ORDEN CONTABLES</b>	<b>0.00</b>	<b>0.00</b>	<b>0.00</b>	<b>0.00</b>
	<b>VALORES</b>	<b>0.00</b>	<b>0.00</b>	<b>0.00</b>	<b>0.00</b>
1	VALORES EN CUSTODIA	0.00	0.00	0.00	0.00
2	CUSTODIA DE VALORES	0.00	0.00	0.00	0.00
3	INSTRUMENTOS DE CRÉDITO PRESTADOS A FORMADORES DE MERCADO	0.00	0.00	0.00	0.00
4	PRÉSTAMO DE INSTRUMENTOS DE CRÉDITO A FORMADORES DE MERCADO Y SU GARANTÍA	0.00	0.00	0.00	0.00
5	INSTRUMENTOS DE CRÉDITO RECIBIDOS EN GARANTÍA DE LOS FORMADORES DE MERCADO	0.00	0.00	0.00	0.00
6	GARANTÍA DE CRÉDITOS RECIBIDOS DE LOS FORMADORES DE MERCADO	0.00	0.00	0.00	0.00
	<b>EMISION DE OBLIGACIONES</b>	<b>0.00</b>	<b>0.00</b>	<b>0.00</b>	<b>0.00</b>
1	AUTORIZACIÓN PARA LA EMISIÓN DE BONOS, TÍTULOS Y VALORES DE LA DEUDA PÚBLICA INTERNA	0.00	0.00	0.00	0.00
2	AUTORIZACIÓN PARA LA EMISIÓN DE BONOS, TÍTULOS Y VALORES DE LA DEUDA PÚBLICA EXTERNA	0.00	0.00	0.00	0.00
3	EMISIONES AUTORIZADAS DE LA DEUDA PÚBLICA INTERNA Y EXTERNA	0.00	0.00	0.00	0.00
4	SUSCRIPCIÓN DE CONTRATOS DE PRÉSTAMOS Y OTRAS OBLIGACIONES DE LA DEUDA PÚBLICA INTERNA	0.00	0.00	0.00	0.00
5	SUSCRIPCIÓN DE CONTRATOS DE PRÉSTAMOS Y OTRAS OBLIGACIONES DE LA DEUDA PÚBLICA EXTERNA	0.00	0.00	0.00	0.00
6	CONTRATOS DE PRÉSTAMOS Y OTRAS OBLIGACIONES DE LA DEUDA PÚBLICA INTERNA Y EXTERNA	0.00	0.00	0.00	0.00
	<b>AVALES Y GARANTÍAS</b>	<b>0.00</b>	<b>0.00</b>	<b>0.00</b>	<b>0.00</b>
1	AVALES AUTORIZADOS	0.00	0.00	0.00	0.00
2	AVALES FIRMADOS	0.00	0.00	0.00	0.00
3	FIANZAS Y GARANTÍAS RECIBIDAS POR DEUDAS A COBRAR	0.00	0.00	0.00	0.00
4	FIANZAS Y GARANTÍAS RECIBIDAS	0.00	0.00	0.00	0.00
5	FIANZAS OTORGADAS PARA RESPALDAR OBLIGACIONES NO FISCALES DEL GOBIERNO	0.00	0.00	0.00	0.00
6	FIANZAS OTORGADAS DEL GOBIERNO PARA RESPALDAR OBLIGACIONES NO FISCALES	0.00	0.00	0.00	0.00
	<b>JUICIOS</b>	<b>0.00</b>	<b>0.00</b>	<b>0.00</b>	<b>0.00</b>
1	DEMANDAS JUDICIAL EN PROCESO DE RESOLUCIÓN	0.00	0.00	0.00	0.00
2	RESOLUCIÓN DE DEMANDAS EN PROCESO JUDICIAL	0.00	0.00	0.00	0.00
	<b>INVERSION MEDIANTE PROYECTOS PARA PRESTACION DE SERVICIOS (PPS) Y SIMILARES</b>	<b>0.00</b>	<b>0.00</b>	<b>0.00</b>	<b>0.00</b>
1	CONTRATOS PARA INVERSIÓN MEDIANTE PROYECTOS PARA PRESTACIÓN DE SERVICIOS (PPS) Y SIMILARES	0.00	0.00	0.00	0.00
2	INVERSIÓN PÚBLICA CONTRATADA MEDIANTE PROYECTOS PARA PRESTACIÓN DE SERVICIOS (PPS) Y SIMILARES	0.00	0.00	0.00	0.00
	<b>BIENES EN CONCESIONADOS O EN COMODATO</b>	<b>0.00</b>	<b>0.00</b>	<b>0.00</b>	<b>0.00</b>
1	BIENES BAJO CONTRATO EN CONCESIÓN	0.00	0.00	0.00	0.00
2	CONTRATO DE CONCESIÓN POR BIENES	0.00	0.00	0.00	0.00
3	BIENES BAJO CONTRATO EN COMODATO	0.00	0.00	0.00	0.00
4	CONTRATO DE COMODATO POR BIENES	0.00	0.00	0.00	0.00

**Nota de Gestión Administrativa 17**

De conformidad con la nota de gestión administrativa número 17 la Información Contable deberá estar firmada en cada página de la misma e incluir al final la siguiente leyenda: "Bajo protesta de decir verdad declaramos que los Estados Financieros y sus notas, son razonablemente correctos y son responsabilidad del emisor"



Lic. David Díaz Guerra  
Encargado de Rectoría




L.C. Eberardo Vázquez Ortiz  
Director de Administración y Finanzas


**Universidad Tecnológica del Norte de Coahuila**  
**Balanza de Comprobación**  
 Del 01 de abril al 30 de junio de 2019

DIGO	CUENTA CONTABLE	SALDO INICIAL	CARGOS	ABONOS	SALDO FINAL
	<b>CUENTAS DE ORDEN PRESUPUESTARIAS</b>	0.00	121,173,303.94	121,173,303.94	0.00
	<b>LEY DE INGRESOS</b>	0.00	36,811,934.08	36,811,934.08	0.00
1	LEY DE INGRESOS ESTIMADA	88,282,453.00	0.00	0.00	88,282,453.00
2	LEY DE INGRESOS POR EJECUTAR	71,350,459.01	18,227,734.04	356,466.00	53,479,190.97
3	MODIFICACIONES A LA LEY DE INGRESOS ESTIMADA	428,912.00	356,466.00	0.00	785,378.00
4	LEY DE INGRESOS DEVENGADA	0.00	18,227,734.04	18,227,734.04	0.00
5	LEY DE INGRESOS RECAUDADA	17,360,905.99	0.00	18,227,734.04	35,588,640.03
	<b>PRESUPUESTO DE EGRESOS</b>	0.00	84,361,369.86	84,361,369.86	0.00
1	PRESUPUESTO DE EGRESOS APROBADO	88,246,452.50	0.00	0.00	88,246,452.50
2	PRESUPUESTO DE EGRESOS POR EJERCER	78,110,159.23	8,085,231.86	19,069,034.50	67,126,356.59
3	MODIFICACIONES AL PRESUPUESTO DE EGRESOS APROBADO	7,546,093.47	0.00	8,085,231.86	15,631,325.33
4	PRESUPUESTO DE EGRESOS COMPROMETIDO	0.00	19,069,034.50	19,069,034.50	0.00
5	PRESUPUESTO DE EGRESOS DEVENGADO	0.00	19,069,034.50	19,069,034.50	0.00
6	PRESUPUESTO DE EGRESOS EJERCIDO	0.00	19,069,034.50	19,069,034.50	0.00
7	PRESUPUESTO DE EGRESOS PAGADO	17,682,386.74	19,069,034.50	0.00	36,751,421.24

**Nota de Gestión Administrativa 17**

De conformidad con la nota de gestión administrativa número 17 la Información Contable deberá estar firmada en cada página de la misma e incluir al final la siguiente leyenda: "Bajo protesta de decir verdad declaramos que los Estados Financieros y sus notas, son razonablemente correctos y son responsabilidad del emisor"

  
 Lic. David Díaz Guerra  
 Encargado de Rectoría

  
 L.C. Eberardo Vazquez Ortiz  
 Director de Administración y Finanzas

**n) Balanza de comprobación detallada al cuarto nivel, del 01 de enero al 30 de junio de 2019.**



Universidad Tecnológica del Norte de Coahuila  
Balanza de Comprobación  
Del 01 de enero al 30 de junio de 2019

DIGO	CUENTA CONTABLE	SALDO INICIAL	CARGOS	ABONOS	SALDO FINAL
	<b>ACTIVO</b>	<b>109,312,107.32</b>	<b>128,459,112.78</b>	<b>124,187,336.97</b>	<b>113,583,883.13</b>
	<b>ACTIVO CIRCULANTE</b>	<b>3,337,172.21</b>	<b>125,716,902.34</b>	<b>124,187,336.97</b>	<b>4,866,737.58</b>
<b>1</b>	<b>EFFECTIVO Y EQUIVALENTES</b>	<b>3,336,815.26</b>	<b>88,931,727.19</b>	<b>87,434,294.03</b>	<b>4,834,048.42</b>
1.1	EFFECTIVO	0.00	0.00	0.00	0.00
1.2	BANCOS/TESORERÍA	3,333,115.26	88,931,727.19	87,434,294.03	4,830,548.42
1.3	BANCOS/DEPENDENCIAS Y OTROS	0.00	0.00	0.00	0.00
1.4	INVERSIONES TEMPORALES (HASTA 3 MESES)	0.00	0.00	0.00	0.00
1.5	FONDOS CON AFECTACIÓN ESPECÍFICA	0.00	0.00	0.00	0.00
1.6	DEPÓSITOS DE FONDOS DE TERCEROS EN GARANTÍA Y/O ADMINISTRACIÓN	3,500.00	0.00	0.00	3,500.00
1.9	OTROS EFFECTIVOS Y EQUIVALENTES	0.00	0.00	0.00	0.00
<b>2</b>	<b>DERECHOS A RECIBIR EFFECTIVO O EQUIVALENTES</b>	<b>556.95</b>	<b>36,524,339.05</b>	<b>36,495,740.67</b>	<b>29,155.33</b>
2.1	INVERSIONES FINANCIERAS DE CORTO PLAZO	0.00	0.00	0.00	0.00
2.2	CUENTAS POR COBRAR A CORTO PLAZO	0.00	35,588,507.48	35,588,507.48	0.00
2.3	DEUDORES DIVERSOS POR COBRAR A CORTO PLAZO	556.95	913,433.13	894,834.75	19,155.33
2.4	INGRESOS POR RECUPERAR A CORTO PLAZO	0.00	132.55	132.55	0.00
2.5	DEUDORES POR ANTICIPOS DE LA TESORERÍA A CORTO PLAZO	0.00	22,265.89	12,265.89	10,000.00
2.6	PRÉSTAMOS OTORGADOS A CORTO PLAZO	0.00	0.00	0.00	0.00
2.9	OTROS DERECHOS A RECIBIR EFFECTIVO O EQUIVALENTES A CORTO PLAZO	0.00	0.00	0.00	0.00
<b>3</b>	<b>DERECHOS A RECIBIR BIENES O SERVICIOS</b>	<b>0.00</b>	<b>260,836.10</b>	<b>257,302.27</b>	<b>3,533.83</b>
3.1	ANTICIPO A PROVEEDORES POR ADQUISICIÓN DE BIENES Y PRESTACIÓN DE SERVICIOS A CORTO PLAZO	0.00	260,836.10	257,302.27	3,533.83
3.2	ANTICIPO A PROVEEDORES POR ADQUISICIÓN DE BIENES INMUEBLES Y MUEBLES A CORTO PLAZO	0.00	0.00	0.00	0.00
3.3	ANTICIPO A PROVEEDORES POR ADQUISICIÓN DE BIENES INTANGIBLES A CORTO PLAZO	0.00	0.00	0.00	0.00
3.4	ANTICIPO A CONTRATISTAS POR OBRAS PÚBLICAS A CORTO PLAZO	0.00	0.00	0.00	0.00
3.9	OTROS DERECHOS A RECIBIR BIENES O SERVICIOS A CORTO PLAZO	0.00	0.00	0.00	0.00
<b>4</b>	<b>INVENTARIOS</b>	<b>0.00</b>	<b>0.00</b>	<b>0.00</b>	<b>0.00</b>
4.1	INVENTARIO DE MERCANCIAS PARA VENTA	0.00	0.00	0.00	0.00
4.2	INVENTARIO DE MERCANCIAS TERMINADAS	0.00	0.00	0.00	0.00
4.3	INVENTARIO DE MERCANCIAS EN PROCESO DE ELABORACIÓN	0.00	0.00	0.00	0.00
4.4	INVENTARIO DE MATERIAS PRIMAS, MATERIALES Y SUMINISTROS PARA PRODUCCIÓN	0.00	0.00	0.00	0.00
4.5	BIENES EN TRÁNSITO	0.00	0.00	0.00	0.00
<b>5</b>	<b>ALMACENES</b>	<b>0.00</b>	<b>0.00</b>	<b>0.00</b>	<b>0.00</b>
5.1	ALMACÉN DE MATERIALES Y SUMINISTROS DE CONSUMO	0.00	0.00	0.00	0.00
<b>6</b>	<b>ESTIMACIÓN POR PÉRDIDA O DETERIORO DE ACTIVOS CIRCULANTES</b>	<b>0.00</b>	<b>0.00</b>	<b>0.00</b>	<b>0.00</b>
6.1	ESTIMACIONES PARA CUENTAS INCOBRABLES POR DERECHOS A RECIBIR EFFECTIVO O EQUIVALENTES	0.00	0.00	0.00	0.00
6.2	ESTIMACIÓN POR DETERIORO DE INVENTARIOS	0.00	0.00	0.00	0.00
<b>9</b>	<b>OTROS ACTIVOS CIRCULANTES</b>	<b>0.00</b>	<b>0.00</b>	<b>0.00</b>	<b>0.00</b>
9.1	VALORES EN GARANTÍA	0.00	0.00	0.00	0.00
9.2	BIENES EN GARANTÍA (EXCLUYE DEPÓSITOS DE FONDOS)	0.00	0.00	0.00	0.00
9.3	BIENES DERIVADOS DE EMBARGOS, DECOMISOS, ASEGURAMIENTOS Y DACIÓN EN PAGO	0.00	0.00	0.00	0.00
9.4	ADQUISICIÓN CON FONDOS DE TERCEROS	0.00	0.00	0.00	0.00
	<b>ACTIVO NO CIRCULANTE</b>	<b>105,974,935.11</b>	<b>2,742,210.44</b>	<b>0.00</b>	<b>108,717,145.55</b>
<b>1</b>	<b>INVERSIONES FINANCIERAS A LARGO PLAZO</b>	<b>0.00</b>	<b>0.00</b>	<b>0.00</b>	<b>0.00</b>
1.1	INVERSIONES A LARGO PLAZO	0.00	0.00	0.00	0.00
1.2	TÍTULOS Y VALORES A LARGO PLAZO	0.00	0.00	0.00	0.00
1.3	FIDEICOMISOS, MANDATOS Y CONTRATOS ANÁLOGOS	0.00	0.00	0.00	0.00
1.4	PARTICIPACIONES Y APORTACIONES DE CAPITAL	0.00	0.00	0.00	0.00
<b>2</b>	<b>DERECHOS A RECIBIR EFFECTIVO O EQUIVALENTES A LARGO PLAZO</b>	<b>0.00</b>	<b>0.00</b>	<b>0.00</b>	<b>0.00</b>
2.1	DOCUMENTOS POR COBRAR A LARGO PLAZO	0.00	0.00	0.00	0.00
2.2	DEUDORES DIVERSOS A LARGO PLAZO	0.00	0.00	0.00	0.00
2.3	INGRESOS POR RECUPERAR A LARGO PLAZO	0.00	0.00	0.00	0.00
2.4	PRÉSTAMOS OTORGADOS A LARGO PLAZO	0.00	0.00	0.00	0.00
2.9	OTROS DERECHOS A RECIBIR EFFECTIVO O EQUIVALENTES A LARGO PLAZO	0.00	0.00	0.00	0.00
<b>3</b>	<b>BIENES INMUEBLES, INFRAESTRUCTURA Y CONSTRUCCIONES EN PROCESO</b>	<b>125,486,836.51</b>	<b>0.00</b>	<b>0.00</b>	<b>125,486,836.51</b>
3.1	TERRENOS	31,926,000.00	0.00	0.00	31,926,000.00
3.2	VIVIENDAS	0.00	0.00	0.00	0.00
3.3	EDIFICIOS NO HABITACIONALES	85,824,341.86	0.00	0.00	85,824,341.86
3.4	INFRAESTRUCTURA	1,225,644.70	0.00	0.00	1,225,644.70
3.5	CONSTRUCCIONES EN PROCESO EN BIENES DE DOMINIO PÚBLICO	0.00	0.00	0.00	0.00
3.6	CONSTRUCCIONES EN PROCESO EN BIENES PROPIOS	0.00	0.00	0.00	0.00
3.9	OTROS BIENES INMUEBLES	6,510,849.95	0.00	0.00	6,510,849.95
<b>4</b>	<b>BIENES MUEBLES</b>	<b>48,153,013.48</b>	<b>2,742,210.44</b>	<b>0.00</b>	<b>50,895,223.92</b>
4.1	MOBILIARIO Y EQUIPO DE ADMINISTRACIÓN	20,886,021.82	1,069,300.33	0.00	21,955,322.15
4.2	MOBILIARIO Y EQUIPO EDUCACIONAL Y RECREATIVO	761,401.20	0.00	0.00	761,401.20
4.3	EQUIPO E INSTRUMENTAL MÉDICO Y DE LABORATORIO	203,744.80	0.00	0.00	203,744.80
4.4	VEHÍCULOS Y EQUIPO DE TRANSPORTE	3,811,915.99	0.00	0.00	3,811,915.99
4.5	EQUIPO DE DEFENSA Y SEGURIDAD	0.00	0.00	0.00	0.00
4.6	MAQUINARIA, OTROS EQUIPOS Y HERRAMIENTAS	22,408,149.67	1,672,910.11	0.00	24,081,059.78
4.7	COLECCIONES, OBRAS DE ARTE Y OBJETOS VALIOSOS	81,780.00	0.00	0.00	81,780.00
4.8	ACTIVOS BIOLÓGICOS	0.00	0.00	0.00	0.00
<b>5</b>	<b>ACTIVOS INTANGIBLES</b>	<b>4,195,122.88</b>	<b>0.00</b>	<b>0.00</b>	<b>4,195,122.88</b>
5.1	SOFTWARE	4,195,122.88	0.00	0.00	4,195,122.88
5.2	PATENTES, MARCAS Y DERECHOS	0.00	0.00	0.00	0.00

3.3	CONCESIONES Y FRANQUICIAS	0.00	0.00	0.00	0.00
3.4	LICENCIAS	0.00	0.00	0.00	0.00
3.9	OTROS ACTIVOS INTANGIBLES	0.00	0.00	0.00	0.00
	<b>DEPRECIACIÓN, DETERIORO Y AMORTIZACIÓN ACUMULADA DE BIENES</b>	<b>71,860,037.76</b>	<b>0.00</b>	<b>0.00</b>	<b>71,860,037.76</b>
3.1	DEPRECIACIÓN ACUMULADA DE BIENES INMUEBLES	44,219,823.67	0.00	0.00	44,219,823.67
3.2	DEPRECIACIÓN ACUMULADA DE INFRAESTRUCTURA	645,506.21	0.00	0.00	645,506.21
3.3	DEPRECIACIÓN ACUMULADA DE BIENES MUEBLES	25,757,688.51	0.00	0.00	25,757,688.51
3.4	DETERIORO ACUMULADO DE ACTIVOS BIOLÓGICOS	0.00	0.00	0.00	0.00
3.5	AMORTIZACIÓN ACUMULADA DE ACTIVOS INTANGIBLES	1,237,019.37	0.00	0.00	1,237,019.37
	<b>ACTIVOS DIFERIDOS</b>	<b>0.00</b>	<b>0.00</b>	<b>0.00</b>	<b>0.00</b>
3.1	ESTUDIOS, FORMULACIÓN Y EVALUACIÓN DE PROYECTOS	0.00	0.00	0.00	0.00
3.2	DERECHOS SOBRE BIENES EN RÉGIMEN DE ARRENDAMIENTO FINANCIERO	0.00	0.00	0.00	0.00
3.3	GASTOS PAGADOS POR ADELANTADO A LARGO PLAZO	0.00	0.00	0.00	0.00
3.4	ANTICIPOS A LARGO PLAZO	0.00	0.00	0.00	0.00
3.5	BENEFICIOS AL RETIRO DE EMPLEADOS PAGADOS POR ADELANTADO	0.00	0.00	0.00	0.00
3.9	OTROS ACTIVOS DIFERIDOS	0.00	0.00	0.00	0.00
	<b>ESTIMACIÓN POR PÉRDIDA O DETERIORO DE ACTIVOS NO CIRCULANTES</b>	<b>0.00</b>	<b>0.00</b>	<b>0.00</b>	<b>0.00</b>
3.1	ESTIMACIONES POR PÉRDIDA DE CUENTAS INCOBRABLES DE DOCUMENTOS POR COBRAR A LARGO PLAZO	0.00	0.00	0.00	0.00
3.2	ESTIMACIONES POR PÉRDIDA DE CUENTAS INCOBRABLES DE DEUDORES DIVERSOS POR COBRAR A LARGO PLAZO	0.00	0.00	0.00	0.00
3.3	ESTIMACIONES POR PÉRDIDA DE CUENTAS INCOBRABLES DE INGRESOS POR COBRAR A LARGO PLAZO	0.00	0.00	0.00	0.00
3.4	ESTIMACIONES POR PÉRDIDA DE CUENTAS INCOBRABLES DE PRÉSTAMOS OTORGADOS A LARGO PLAZO	0.00	0.00	0.00	0.00
3.9	ESTIMACIONES POR PÉRDIDA DE OTRAS CUENTAS INCOBRABLES A LARGO PLAZO	0.00	0.00	0.00	0.00
	<b>OTROS ACTIVOS NO CIRCULANTES</b>	<b>0.00</b>	<b>0.00</b>	<b>0.00</b>	<b>0.00</b>
3.1	BIENES EN CONCESIÓN	0.00	0.00	0.00	0.00
3.2	BIENES EN ARRENDAMIENTO FINANCIERO	0.00	0.00	0.00	0.00
3.3	BIENES EN COMODATO	0.00	0.00	0.00	0.00
	<b>PASIVO</b>	<b>4,299,948.09</b>	<b>44,236,264.84</b>	<b>46,928,611.42</b>	<b>6,992,294.67</b>
	<b>PASIVO CIRCULANTE</b>	<b>4,299,948.09</b>	<b>44,236,264.84</b>	<b>46,928,611.42</b>	<b>6,992,294.67</b>
	<b>CUENTAS POR PAGAR A CORTO PLAZO</b>	<b>1,201,286.09</b>	<b>43,959,705.52</b>	<b>44,560,663.58</b>	<b>1,802,244.15</b>
3.1	SERVICIOS PERSONALES POR PAGAR A CORTO PLAZO	0.00	23,485,290.07	23,485,290.07	0.00
3.2	PROVEEDORES POR PAGAR A CORTO PLAZO	0.00	12,616,021.97	12,616,021.97	0.00
3.3	CONTRATISTAS POR OBRAS PÚBLICAS POR PAGAR A CORTO PLAZO	0.00	0.00	0.00	0.00
3.4	PARTICIPACIONES Y APORTACIONES POR PAGAR A CORTO PLAZO	0.00	0.00	0.00	0.00
3.5	TRANSFERENCIAS OTORGADAS POR PAGAR A CORTO PLAZO	0.00	226,480.20	226,480.20	0.00
3.6	INTERESES, COMISIONES Y OTROS GASTOS DE LA DEUDA PÚBLICA POR PAGAR A CORTO PLAZO	0.00	0.00	0.00	0.00
3.7	RETENCIONES Y CONTRIBUCIONES POR PAGAR A CORTO PLAZO	1,201,286.09	7,631,913.28	8,232,871.34	1,802,244.15
3.8	DEVOLUCIONES DE LA LEY DE INGRESOS POR PAGAR A CORTO PLAZO	0.00	0.00	0.00	0.00
3.9	OTRAS CUENTAS POR PAGAR A CORTO PLAZO	0.00	0.00	0.00	0.00
	<b>DOCUMENTOS POR PAGAR A CORTO PLAZO</b>	<b>0.00</b>	<b>0.00</b>	<b>0.00</b>	<b>0.00</b>
3.1	DOCUMENTOS COMERCIALES POR PAGAR A CORTO PLAZO	0.00	0.00	0.00	0.00
3.2	DOCUMENTOS CON CONTRATISTAS POR OBRAS PÚBLICAS POR PAGAR A CORTO PLAZO	0.00	0.00	0.00	0.00
3.9	OTROS DOCUMENTOS POR PAGAR A CORTO PLAZO	0.00	0.00	0.00	0.00
	<b>PORCIÓN A CORTO PLAZO DE LA DEUDA PÚBLICA A LARGO PLAZO</b>	<b>0.00</b>	<b>0.00</b>	<b>0.00</b>	<b>0.00</b>
3.1	PORCIÓN A CORTO PLAZO DE LA DEUDA PÚBLICA INTERNA	0.00	0.00	0.00	0.00
3.2	PORCIÓN A CORTO PLAZO DE LA DEUDA PÚBLICA EXTERNA	0.00	0.00	0.00	0.00
3.3	PORCIÓN A CORTO PLAZO DE ARRENDAMIENTO FINANCIERO	0.00	0.00	0.00	0.00
	<b>TÍTULOS Y VALORES A CORTO PLAZO</b>	<b>0.00</b>	<b>0.00</b>	<b>0.00</b>	<b>0.00</b>
3.1	TÍTULOS Y VALORES DE LA DEUDA PÚBLICA INTERNA A CORTO PLAZO	0.00	0.00	0.00	0.00
3.2	TÍTULOS Y VALORES DE LA DEUDA PÚBLICA EXTERNA A CORTO PLAZO	0.00	0.00	0.00	0.00
	<b>PASIVOS DIFERIDOS A CORTO PLAZO</b>	<b>0.00</b>	<b>0.00</b>	<b>0.00</b>	<b>0.00</b>
3.1	INGRESOS COBRADOS POR ADELANTADO A CORTO PLAZO	0.00	0.00	0.00	0.00
3.2	INTERESES COBRADOS POR ADELANTADO A CORTO PLAZO	0.00	0.00	0.00	0.00
3.9	OTROS PASIVOS DIFERIDOS A CORTO PLAZO	0.00	0.00	0.00	0.00
	<b>FONDOS Y BIENES DE TERCEROS EN GARANTÍA Y/O ADMINISTRACIÓN A CORTO PLAZO</b>	<b>0.00</b>	<b>0.00</b>	<b>0.00</b>	<b>0.00</b>
3.1	FONDOS EN GARANTÍA A CORTO PLAZO	0.00	0.00	0.00	0.00
3.2	FONDOS EN ADMINISTRACIÓN A CORTO PLAZO	0.00	0.00	0.00	0.00
3.3	FONDOS CONTINGENTES A CORTO PLAZO	0.00	0.00	0.00	0.00
3.4	FONDOS DE FIDEICOMISOS, MANDATOS Y CONTRATOS ANÁLOGOS A CORTO PLAZO	0.00	0.00	0.00	0.00
3.5	OTROS FONDOS DE TERCEROS EN GARANTÍA Y/O ADMINISTRACIÓN A CORTO PLAZO	0.00	0.00	0.00	0.00
3.6	VALORES Y BIENES EN GARANTÍA A CORTO PLAZO	0.00	0.00	0.00	0.00
	<b>PROVISIONES A CORTO PLAZO</b>	<b>3,098,662.00</b>	<b>276,559.32</b>	<b>2,367,947.84</b>	<b>5,190,050.52</b>
3.1	PROVISIÓN PARA DEMANDAS Y JUICIOS A CORTO PLAZO	0.00	0.00	2,367,947.84	2,367,947.84
3.2	PROVISIÓN PARA CONTINGENCIAS A CORTO PLAZO	0.00	0.00	0.00	0.00
3.9	OTRAS PROVISIONES A CORTO PLAZO	3,098,662.00	276,559.32	0.00	2,822,102.68
	<b>OTROS PASIVOS A CORTO PLAZO</b>	<b>0.00</b>	<b>0.00</b>	<b>0.00</b>	<b>0.00</b>
3.1	INGRESOS POR CLASIFICAR	0.00	0.00	0.00	0.00
3.2	RECAUDACIÓN POR PARTICIPAR	0.00	0.00	0.00	0.00
3.9	OTROS PASIVOS CIRCULANTES	0.00	0.00	0.00	0.00
	<b>PASIVO NO CIRCULANTE</b>	<b>0.00</b>	<b>0.00</b>	<b>0.00</b>	<b>0.00</b>
	<b>CUENTAS POR PAGAR A LARGO PLAZO</b>	<b>0.00</b>	<b>0.00</b>	<b>0.00</b>	<b>0.00</b>
3.1	PROVEEDORES POR PAGAR A LARGO PLAZO	0.00	0.00	0.00	0.00
3.2	CONTRATISTAS POR OBRAS PÚBLICAS POR PAGAR A LARGO PLAZO	0.00	0.00	0.00	0.00
	<b>DOCUMENTOS POR PAGAR A LARGO PLAZO</b>	<b>0.00</b>	<b>0.00</b>	<b>0.00</b>	<b>0.00</b>
3.1	DOCUMENTOS COMERCIALES POR PAGAR A LARGO PLAZO	0.00	0.00	0.00	0.00
3.2	DOCUMENTOS CON CONTRATISTAS POR OBRAS PÚBLICAS POR PAGAR A LARGO PLAZO	0.00	0.00	0.00	0.00

2.9	OTROS DOCUMENTOS POR PAGAR A LARGO PLAZO	0.00	0.00	0.00	0.00
<b>3</b>	<b>DEUDA PÚBLICA A LARGO PLAZO</b>	<b>0.00</b>	<b>0.00</b>	<b>0.00</b>	<b>0.00</b>
3.1	TÍTULOS Y VALORES DE LA DEUDA PÚBLICA INTERNA A LARGO PLAZO	0.00	0.00	0.00	0.00
3.2	TÍTULOS Y VALORES DE LA DEUDA PÚBLICA EXTERNA A LARGO PLAZO	0.00	0.00	0.00	0.00
3.3	PRÉSTAMOS DE LA DEUDA PÚBLICA INTERNA POR PAGAR A LARGO PLAZO	0.00	0.00	0.00	0.00
3.4	PRÉSTAMOS DE LA DEUDA PÚBLICA EXTERNA POR PAGAR A LARGO PLAZO	0.00	0.00	0.00	0.00
3.5	ARRENDAMIENTO FINANCIERO POR PAGAR A LARGO PLAZO	0.00	0.00	0.00	0.00
<b>4</b>	<b>PASIVOS DIFERIDOS A LARGO PLAZO</b>	<b>0.00</b>	<b>0.00</b>	<b>0.00</b>	<b>0.00</b>
4.1	CRÉDITOS DIFERIDOS A LARGO PLAZO	0.00	0.00	0.00	0.00
4.2	INTERESES COBRADOS POR ADELANTADO A LARGO PLAZO	0.00	0.00	0.00	0.00
4.9	OTROS PASIVOS DIFERIDOS A LARGO PLAZO	0.00	0.00	0.00	0.00
<b>5</b>	<b>FONDOS Y BIENES DE TERCEROS EN GARANTÍA Y/O ADMINISTRACIÓN A LARGO PLAZO</b>	<b>0.00</b>	<b>0.00</b>	<b>0.00</b>	<b>0.00</b>
5.1	FONDOS EN GARANTÍA A LARGO PLAZO	0.00	0.00	0.00	0.00
5.2	FONDOS EN ADMINISTRACIÓN A LARGO PLAZO	0.00	0.00	0.00	0.00
5.3	FONDOS CONTINGENTES A LARGO PLAZO	0.00	0.00	0.00	0.00
5.4	FONDOS DE FIDEICOMISOS, MANDATOS Y CONTRATOS ANÁLOGOS A LARGO PLAZO	0.00	0.00	0.00	0.00
5.5	OTROS FONDOS DE TERCEROS EN GARANTÍA Y/O ADMINISTRACIÓN A LARGO PLAZO	0.00	0.00	0.00	0.00
5.6	VALORES Y BIENES EN GARANTÍA A LARGO PLAZO	0.00	0.00	0.00	0.00
<b>6</b>	<b>PROVISIONES A LARGO PLAZO</b>	<b>0.00</b>	<b>0.00</b>	<b>0.00</b>	<b>0.00</b>
6.1	PROVISIÓN PARA DEMANDAS Y JUICIOS A LARGO PLAZO	0.00	0.00	0.00	0.00
6.2	PROVISIÓN PARA PENSIONES A LARGO PLAZO	0.00	0.00	0.00	0.00
6.3	PROVISIÓN PARA CONTINGENCIAS A LARGO PLAZO	0.00	0.00	0.00	0.00
6.9	OTRAS PROVISIONES A LARGO PLAZO	0.00	0.00	0.00	0.00
	<b>HACIENDA PÚBLICA/ PATRIMONIO</b>	<b>105,012,159.23</b>	<b>0.00</b>	<b>0.00</b>	<b>105,012,159.23</b>
	<b>HACIENDA PÚBLICA/PATRIMONIO CONTRIBUIDO</b>	<b>151,655,927.83</b>	<b>0.00</b>	<b>0.00</b>	<b>151,655,927.83</b>
<b>1</b>	<b>APORTACIONES</b>	<b>0.00</b>	<b>0.00</b>	<b>0.00</b>	<b>0.00</b>
<b>2</b>	<b>DONACIONES DE CAPITAL</b>	<b>0.00</b>	<b>0.00</b>	<b>0.00</b>	<b>0.00</b>
<b>3</b>	<b>ACTUALIZACIÓN DE LA HACIENDA PÚBLICA/PATRIMONIO</b>	<b>151,655,927.83</b>	<b>0.00</b>	<b>0.00</b>	<b>151,655,927.83</b>
	<b>HACIENDA PÚBLICA /PATRIMONIO GENERADO</b>	<b>-46,643,768.60</b>	<b>0.00</b>	<b>0.00</b>	<b>-46,643,768.60</b>
<b>1</b>	<b>RESULTADOS DEL EJERCICIO (AHORRO/ DESAHORRO)</b>	<b>0.00</b>	<b>0.00</b>	<b>0.00</b>	<b>0.00</b>
<b>2</b>	<b>RESULTADOS DE EJERCICIOS ANTERIORES</b>	<b>-46,072,851.22</b>	<b>0.00</b>	<b>0.00</b>	<b>-46,072,851.22</b>
<b>3</b>	<b>REVALÚOS</b>	<b>0.00</b>	<b>0.00</b>	<b>0.00</b>	<b>0.00</b>
3.1	REVALÚO DE BIENES INMUEBLES	0.00	0.00	0.00	0.00
3.2	REVALÚO DE BIENES MUEBLES	0.00	0.00	0.00	0.00
3.3	REVALÚO DE BIENES INTANGIBLES	0.00	0.00	0.00	0.00
3.9	OTROS REVALÚOS	0.00	0.00	0.00	0.00
<b>4</b>	<b>RESERVAS</b>	<b>0.00</b>	<b>0.00</b>	<b>0.00</b>	<b>0.00</b>
4.1	RESERVAS DE PATRIMONIO	0.00	0.00	0.00	0.00
4.2	RESERVAS TERRITORIALES	0.00	0.00	0.00	0.00
4.3	RESERVAS POR CONTINGENCIAS	0.00	0.00	0.00	0.00
<b>5</b>	<b>RECTIFICACIONES DE RESULTADOS DE EJERCICIOS ANTERIORES</b>	<b>-570,917.38</b>	<b>0.00</b>	<b>0.00</b>	<b>-570,917.38</b>
5.1	CAMBIOS EN POLÍTICAS CONTABLES	0.00	0.00	0.00	0.00
5.2	CAMBIOS POR ERRORES CONTABLES	-570,917.38	0.00	0.00	-570,917.38
	<b>EXCESO O INSUFICIENCIA EN LA ACTUALIZACION DE LA HACIENDA PÚBLICA/PATRIMONIO</b>	<b>0.00</b>	<b>0.00</b>	<b>0.00</b>	<b>0.00</b>
<b>1</b>	<b>RESULTADO POR POSICIÓN MONETARIA</b>	<b>0.00</b>	<b>0.00</b>	<b>0.00</b>	<b>0.00</b>
<b>2</b>	<b>RESULTADO POR TENENCIA DE ACTIVOS NO MONETARIOS</b>	<b>0.00</b>	<b>0.00</b>	<b>0.00</b>	<b>0.00</b>
	<b>INGRESOS Y OTROS BENEFICIOS</b>	<b>0.00</b>	<b>0.00</b>	<b>35,588,640.03</b>	<b>35,588,640.03</b>
	<b>INGRESOS DE GESTIÓN</b>	<b>0.00</b>	<b>0.00</b>	<b>7,122,106.22</b>	<b>7,122,106.22</b>
<b>1</b>	<b>IMPUESTOS</b>	<b>0.00</b>	<b>0.00</b>	<b>0.00</b>	<b>0.00</b>
1.1	IMPUESTOS SOBRE LOS INGRESOS	0.00	0.00	0.00	0.00
1.2	IMPUESTOS SOBRE EL PATRIMONIO	0.00	0.00	0.00	0.00
1.3	IMPUESTOS SOBRE LA PRODUCCIÓN, EL CONSUMO Y LAS TRANSACCIONES	0.00	0.00	0.00	0.00
1.4	IMPUESTOS AL COMERCIO EXTERIOR	0.00	0.00	0.00	0.00
1.5	IMPUESTOS SOBRE NÓMINAS Y ASIMILABLES	0.00	0.00	0.00	0.00
1.6	IMPUESTOS ECOLÓGICOS	0.00	0.00	0.00	0.00
1.7	ACCESORIOS DE IMPUESTOS	0.00	0.00	0.00	0.00
1.8	IMPUESTOS NO COMPRENDIDOS EN LA LEY DE INGRESOS VIGENTES, CAUSADOS EN EJERCICIOS FISCALES ANTERIORES PENDIENTES DE LIQUIDACIÓN O PAGO	0.00	0.00	0.00	0.00
1.9	OTROS IMPUESTOS	0.00	0.00	0.00	0.00
<b>2</b>	<b>CUOTAS Y APORTACIONES DE SEGURIDAD SOCIAL</b>	<b>0.00</b>	<b>0.00</b>	<b>0.00</b>	<b>0.00</b>
2.1	APORTACIONES PARA FONDOS DE VIVIENDA	0.00	0.00	0.00	0.00
2.2	CUOTAS PARA LA SEGURIDAD SOCIAL	0.00	0.00	0.00	0.00
2.3	CUOTAS DE AHORRO PARA EL RETIRO	0.00	0.00	0.00	0.00
2.4	ACCESORIOS DE CUOTAS Y APORTACIONES DE SEGURIDAD SOCIAL	0.00	0.00	0.00	0.00
2.9	OTRAS CUOTAS Y APORTACIONES PARA LA SEGURIDAD SOCIAL	0.00	0.00	0.00	0.00
<b>3</b>	<b>CONTRIBUCIONES DE MEJORAS</b>	<b>0.00</b>	<b>0.00</b>	<b>0.00</b>	<b>0.00</b>
3.1	CONTRIBUCIONES DE MEJORAS POR OBRAS PÚBLICAS	0.00	0.00	0.00	0.00
3.2	CONTRIBUCIONES DE MEJORAS NO COMPRENDIDAS EN LA LEY DE INGRESOS VIGENTE, CAUSADAS EN EJERCICIOS FISCALES ANTERIORES PENDIENTES DE LIQUIDACIÓN O PAGO	0.00	0.00	0.00	0.00
<b>4</b>	<b>DERECHOS</b>	<b>0.00</b>	<b>0.00</b>	<b>0.00</b>	<b>0.00</b>
4.1	DERECHOS POR EL USO, GOCE, APROVECHAMIENTO O EXPLOTACIÓN DE BIENES DE DOMINIO PÚBLICO	0.00	0.00	0.00	0.00
4.2	DERECHOS A LOS HIDROCARBUROS (DEROGADA)	0.00	0.00	0.00	0.00
4.3	DERECHOS POR PRESTACIÓN DE SERVICIOS	0.00	0.00	0.00	0.00
4.4	ACCESORIOS DE DERECHOS	0.00	0.00	0.00	0.00
4.5	DERECHOS NO COMPRENDIDOS EN LA LEY DE INGRESOS VIGENTE, CAUSADOS EN EJERCICIOS FISCALES ANTERIORES PENDIENTES DE LIQUIDACIÓN O PAGO	0.00	0.00	0.00	0.00
4.9	OTROS DERECHOS	0.00	0.00	0.00	0.00

5	PRODUCTOS	0.00	0.00	132.55	132.55
5.1	PRODUCTOS	0.00	0.00	132.55	132.55
5.2	ENAJENACIÓN DE BIENES MUEBLES NO SUJETOS A SER INVENTARIADOS (DEROGADA)	0.00	0.00	0.00	0.00
5.3	ACCESORIOS DE PRODUCTOS (DEROGADA)	0.00	0.00	0.00	0.00
5.4	PRODUCTOS NO COMPRENDIDOS EN LA LEY DE INGRESOS VIGENTE, CAUSADOS EN EJERCICIOS FISCALES ANTERIORES PENDIENTES DE LIQUIDACIÓN O PAGO	0.00	0.00	0.00	0.00
5.9	OTROS PRODUCTOS QUE GENERAN INGRESOS CORRIENTES (DEROGADA)	0.00	0.00	0.00	0.00
6	APROVECHAMIENTOS	0.00	0.00	0.00	0.00
6.1	INCENTIVOS DERIVADOS DE LA COLABORACIÓN FISCAL (DEROGADA)	0.00	0.00	0.00	0.00
6.2	MULTAS	0.00	0.00	0.00	0.00
6.3	INDEMNIZACIONES	0.00	0.00	0.00	0.00
6.4	REINTEGROS	0.00	0.00	0.00	0.00
6.5	APROVECHAMIENTOS PROVENIENTES DE OBRAS PÚBLICAS	0.00	0.00	0.00	0.00
6.6	APROVECHAMIENTOS NO COMPRENDIDOS EN LA LEY DE INGRESOS VIGENTE, CAUSADOS EN EJERCICIOS FISCALES ANTERIORES PENDIENTES DE LIQUIDACIÓN O PAGO	0.00	0.00	0.00	0.00
6.7	APROVECHAMIENTOS POR APORTACIONES Y COOPERACIONES (DEROGADA)	0.00	0.00	0.00	0.00
6.8	ACCESORIOS DE APROVECHAMIENTOS	0.00	0.00	0.00	0.00
6.9	OTROS APROVECHAMIENTOS	0.00	0.00	0.00	0.00
7	INGRESOS POR VENTA DE BIENES Y PRESTACIÓN DE SERVICIOS	0.00	0.00	7,121,973.67	7,121,973.67
7.1	INGRESOS POR VENTA DE BIENES Y PRESTACIÓN DE SERVICIOS DE INSTITUCIONES PÚBLICAS DE SEGURIDAD SOCIAL	0.00	0.00	0.00	0.00
7.2	INGRESOS POR VENTA DE BIENES Y PRESTACIÓN DE SERVICIOS DE EMPRESAS PRODUCTIVAS DEL ESTADO	0.00	0.00	0.00	0.00
7.3	INGRESOS POR VENTA DE BIENES Y PRESTACIÓN DE SERVICIOS DE ENTIDADES PARAESTATALES Y FIDEICOMISOS NO EMPR	0.00	0.00	7,121,973.67	7,121,973.67
7.4	INGRESOS POR VENTA DE BIENES Y PRESTACIÓN DE SERVICIOS DE ENTIDADES PARAESTATALES EMPRESARIALES NO FINA	0.00	0.00	0.00	0.00
7.5	INGRESOS POR VENTA DE BIENES Y PRESTACIÓN DE SERVICIOS DE ENTIDADES PARAESTATALES EMPRESARIALES FINANCI	0.00	0.00	0.00	0.00
7.6	INGRESOS POR VENTA DE BIENES Y PRESTACIÓN DE SERVICIOS DE ENTIDADES PARAESTATALES EMPRESARIALES FINANCI	0.00	0.00	0.00	0.00
7.7	INGRESOS POR VENTA DE BIENES Y PRESTACIÓN DE SERVICIOS DE FIDEICOMISOS FINANCIEROS PÚBLICOS CON PARTICIP	0.00	0.00	0.00	0.00
7.8	INGRESOS POR VENTA DE BIENES Y PRESTACIÓN DE SERVICIOS DE LOS PODERES LEGISLATIVO Y JUDICIAL, Y DE LOS ÓRGA	0.00	0.00	0.00	0.00
8	INGRESOS NO COMPRENDIDOS EN LAS FRACCIONES DE LA LEY DE INGRESOS CAUSADOS EN EJERCICIOS FISCALES ANTER	0.00	0.00	0.00	0.00
9.1	IMPUESTOS NO COMPRENDIDOS EN LAS FRACCIONES DE LA LEY DE INGRESOS CAUSADOS EN EJERCICIOS FISCALES ANTER	0.00	0.00	0.00	0.00
9.2	CONTRIBUCIONES DE MEJORAS, DERECHOS, PRODUCTOS Y APROVECHAMIENTOS NO COMPRENDIDOS EN LAS FRACCIONES	0.00	0.00	0.00	0.00
1	PARTICIPACIONES, APORTACIONES, CONVENIOS, INCENTIVOS DERIVADOS DE LA COLABORACIÓN FISCAL, FONDOS DISTINTOS DE APORTACIONES, TRANSFERENCIAS, ASIGNACIONES, SUBSIDIOS Y SUBVENCIONES, Y PENSIONES Y JUBILACIONES	0.00	0.00	28,466,533.81	28,466,533.81
1	PARTICIPACIONES, APORTACIONES, CONVENIOS, INCENTIVOS DERIVADOS DE LA COLABORACIÓN FISCAL Y FONDOS DISTINTOS DE APORTACIONES	0.00	0.00	28,466,533.81	28,466,533.81
1.1	PARTICIPACIONES	0.00	0.00	0.00	0.00
1.2	APORTACIONES	0.00	0.00	0.00	0.00
1.3	CONVENIOS	0.00	0.00	28,466,533.81	28,466,533.81
1.4	INCENTIVOS DERIVADOS DE LA COLABORACIÓN FISCAL	0.00	0.00	0.00	0.00
1.5	FONDOS DISTINTOS DE APORTACIONES	0.00	0.00	0.00	0.00
2	TRANSFERENCIAS, ASIGNACIONES, SUBSIDIOS Y SUBVENCIONES, Y PENSIONES Y JUBILACIONES	0.00	0.00	0.00	0.00
2.1	TRANSFERENCIAS Y ASIGNACIONES	0.00	0.00	0.00	0.00
2.2	TRANSFERENCIAS DEL SECTOR PÚBLICO (DEROGADA)	0.00	0.00	0.00	0.00
2.3	SUBSIDIOS Y SUBVENCIONES	0.00	0.00	0.00	0.00
2.4	AYUDAS SOCIALES (DEROGADA)	0.00	0.00	0.00	0.00
2.5	PENSIONES Y JUBILACIONES	0.00	0.00	0.00	0.00
2.6	TRANSFERENCIAS DEL EXTERIOR (DEROGADA)	0.00	0.00	0.00	0.00
2.7	TRANSFERENCIAS DEL FONDO MEXICANO DEL PETRÓLEO PARA LA ESTABILIZACIÓN Y EL DESARROLLO	0.00	0.00	0.00	0.00
	OTROS INGRESOS Y BENEFICIOS	0.00	0.00	0.00	0.00
1	INGRESOS FINANCIEROS	0.00	0.00	0.00	0.00
1.1	INTERESES GANADOS DE TÍTULOS, VALORES Y DEMÁS INSTRUMENTOS FINANCIEROS	0.00	0.00	0.00	0.00
1.9	OTROS INGRESOS FINANCIEROS	0.00	0.00	0.00	0.00
2	INCREMENTO POR VARIACIÓN DE INVENTARIOS	0.00	0.00	0.00	0.00
2.1	INCREMENTO POR VARIACIÓN DE INVENTARIOS DE MERCANCIAS PARA VENTA	0.00	0.00	0.00	0.00
2.2	INCREMENTO POR VARIACIÓN DE INVENTARIOS DE MERCANCIAS TERMINADAS	0.00	0.00	0.00	0.00
2.3	INCREMENTO POR VARIACIÓN DE INVENTARIOS DE MERCANCIAS EN PROCESO DE ELABORACIÓN	0.00	0.00	0.00	0.00
2.4	INCREMENTO POR VARIACIÓN DE INVENTARIOS DE MATERIAS PRIMAS, MATERIALES Y SUMINISTROS PARA PRODUCCIÓN	0.00	0.00	0.00	0.00
2.5	INCREMENTO POR VARIACIÓN DE ALMACÉN DE MATERIAS PRIMAS, MATERIALES Y SUMINISTROS DE CONSUMO	0.00	0.00	0.00	0.00
3	DISMINUCIÓN DEL EXCESO DE ESTIMACIONES POR PÉRDIDA O DETERIORO U OBSOLESCENCIA	0.00	0.00	0.00	0.00
3.1	DISMINUCIÓN DEL EXCESO DE ESTIMACIONES POR PÉRDIDA O DETERIORO U OBSOLESCENCIA	0.00	0.00	0.00	0.00
4	DISMINUCIÓN DEL EXCESO DE PROVISIONES	0.00	0.00	0.00	0.00
4.1	DISMINUCIÓN DEL EXCESO DE PROVISIONES	0.00	0.00	0.00	0.00
9	OTROS INGRESOS Y BENEFICIOS VARIOS	0.00	0.00	0.00	0.00
9.1	OTROS INGRESOS DE EJERCICIOS ANTERIORES (DEROGADA)	0.00	0.00	0.00	0.00
9.2	BONIFICACIONES Y DESCUENTOS OBTENIDOS	0.00	0.00	0.00	0.00
9.3	DIFERENCIAS POR TIPO DE CAMBIO A FAVOR	0.00	0.00	0.00	0.00
9.4	DIFERENCIAS DE COTIZACIONES A FAVOR EN VALORES NEGOCIABLES	0.00	0.00	0.00	0.00
9.5	RESULTADO POR POSICIÓN MONETARIA	0.00	0.00	0.00	0.00
9.6	UTILIDADES POR PARTICIPACIÓN PATRIMONIAL	0.00	0.00	0.00	0.00
9.7	DIFERENCIAS POR REESTRUCTURACIÓN DE DEUDA PÚBLICA A FAVOR	0.00	0.00	0.00	0.00
9.9	OTROS INGRESOS Y BENEFICIOS VARIOS	0.00	0.00	0.00	0.00
	GASTOS Y OTRAS PERDIDAS	0.00	34,009,210.80	0.00	34,009,210.80
	GASTOS DE FUNCIONAMIENTO	0.00	33,782,730.60	0.00	33,782,730.60
1	SERVICIOS PERSONALES	0.00	23,485,290.07	0.00	23,485,290.07
1.1	REMUNERACIONES AL PERSONAL DE CARÁCTER PERMANENTE	0.00	15,971,809.30	0.00	15,971,809.30
1.2	REMUNERACIONES AL PERSONAL DE CARÁCTER TRANSITORIO	0.00	228,277.26	0.00	228,277.26
1.3	REMUNERACIONES ADICIONALES Y ESPECIALES	0.00	2,771,946.94	0.00	2,771,946.94
1.4	SEGURIDAD SOCIAL	0.00	3,704,908.18	0.00	3,704,908.18
1.5	OTRAS PRESTACIONES SOCIALES Y ECONÓMICAS	0.00	808,350.39	0.00	808,350.39

1.6	PAGO DE ESTÍMULOS A SERVIDORES PÚBLICOS	0.00	0.00	0.00	0.00
2	<b>MATERIALES Y SUMINISTROS</b>	<b>0.00</b>	<b>1,169,357.57</b>	<b>0.00</b>	<b>1,169,357.57</b>
2.1	MATERIALES DE ADMINISTRACIÓN, EMISIÓN DE DOCUMENTOS Y ARTÍCULOS OFICIALES	0.00	216,658.95	0.00	216,658.95
2.2	ALIMENTOS Y UTENSILIOS	0.00	74,097.74	0.00	74,097.74
2.3	MATERIAS PRIMAS Y MATERIALES DE PRODUCCIÓN Y COMERCIALIZACIÓN	0.00	11,653.63	0.00	11,653.63
2.4	MATERIALES Y ARTÍCULOS DE CONSTRUCCIÓN Y DE REPARACIÓN	0.00	335,293.44	0.00	335,293.44
2.5	PRODUCTOS QUÍMICOS, FARMACÉUTICOS Y DE LABORATORIO	0.00	35,185.02	0.00	35,185.02
2.6	COMBUSTIBLES, LUBRICANTES Y ADITIVOS	0.00	195,058.39	0.00	195,058.39
2.7	VESTUARIO, BLANCOS, PRENDAS DE PROTECCIÓN Y ARTÍCULOS DEPORTIVOS	0.00	165,490.64	0.00	165,490.64
2.8	MATERIALES Y SUMINISTROS PARA SEGURIDAD	0.00	0.00	0.00	0.00
2.9	HERRAMIENTAS, REFACCIONES Y ACCESORIOS MENORES	0.00	135,919.76	0.00	135,919.76
3	<b>SERVICIOS GENERALES</b>	<b>0.00</b>	<b>9,128,082.96</b>	<b>0.00</b>	<b>9,128,082.96</b>
3.1	SERVICIOS BÁSICOS	0.00	1,802,580.46	0.00	1,802,580.46
3.2	SERVICIOS DE ARRENDAMIENTO	0.00	2,035,279.56	0.00	2,035,279.56
3.3	SERVICIOS PROFESIONALES, CIENTÍFICOS Y TÉCNICOS Y OTROS SERVICIOS	0.00	1,418,248.26	0.00	1,418,248.26
3.4	SERVICIOS FINANCIEROS, BANCARIOS Y COMERCIALES	0.00	49,167.73	0.00	49,167.73
3.5	SERVICIOS DE INSTALACIÓN, REPARACIÓN, MANTENIMIENTO Y CONSERVACIÓN	0.00	1,396,186.04	0.00	1,396,186.04
3.6	SERVICIOS DE COMUNICACIÓN SOCIAL Y PUBLICIDAD	0.00	130,535.28	0.00	130,535.28
3.7	SERVICIOS DE TRASLADO Y VIÁTICOS	0.00	762,369.48	0.00	762,369.48
3.8	SERVICIOS OFICIALES	0.00	378,768.42	0.00	378,768.42
3.9	OTROS SERVICIOS GENERALES	0.00	1,154,947.73	0.00	1,154,947.73
	<b>TRANSFERENCIAS, ASIGNACIONES, SUBSIDIOS Y OTRAS AYUDAS</b>	<b>0.00</b>	<b>226,480.20</b>	<b>0.00</b>	<b>226,480.20</b>
1	<b>TRANSFERENCIAS INTERNAS Y ASIGNACIONES AL SECTOR PÚBLICO</b>	<b>0.00</b>	<b>0.00</b>	<b>0.00</b>	<b>0.00</b>
1.1	ASIGNACIONES AL SECTOR PÚBLICO	0.00	0.00	0.00	0.00
1.2	TRANSFERENCIAS INTERNAS AL SECTOR PÚBLICO	0.00	0.00	0.00	0.00
2	<b>TRANSFERENCIAS AL RESTO DEL SECTOR PÚBLICO</b>	<b>0.00</b>	<b>0.00</b>	<b>0.00</b>	<b>0.00</b>
2.1	TRANSFERENCIAS A ENTIDADES PARAESTATALES	0.00	0.00	0.00	0.00
2.2	TRANSFERENCIAS A ENTIDADES FEDERATIVAS Y MUNICIPIOS	0.00	0.00	0.00	0.00
3	<b>SUBSIDIOS Y SUBVENCIONES</b>	<b>0.00</b>	<b>0.00</b>	<b>0.00</b>	<b>0.00</b>
3.1	SUBSIDIOS	0.00	0.00	0.00	0.00
3.2	SUBVENCIONES	0.00	0.00	0.00	0.00
4	<b>AYUDAS SOCIALES</b>	<b>0.00</b>	<b>226,480.20</b>	<b>0.00</b>	<b>226,480.20</b>
4.1	AYUDAS SOCIALES A PERSONAS	0.00	0.00	0.00	0.00
4.2	BECAS	0.00	226,480.20	0.00	226,480.20
4.3	AYUDAS SOCIALES A INSTITUCIONES	0.00	0.00	0.00	0.00
4.4	AYUDAS SOCIALES POR DESASTRES NATURALES Y OTROS SINIESTROS	0.00	0.00	0.00	0.00
5	<b>PENSIONES Y JUBILACIONES</b>	<b>0.00</b>	<b>0.00</b>	<b>0.00</b>	<b>0.00</b>
5.1	PENSIONES	0.00	0.00	0.00	0.00
5.2	JUBILACIONES	0.00	0.00	0.00	0.00
5.9	OTRAS PENSIONES Y JUBILACIONES	0.00	0.00	0.00	0.00
6	<b>TRANSFERENCIAS A FIDEICOMISOS, MANDATOS Y CONTRATOS ANÁLOGOS</b>	<b>0.00</b>	<b>0.00</b>	<b>0.00</b>	<b>0.00</b>
6.1	TRANSFERENCIAS A FIDEICOMISOS, MANDATOS Y CONTRATOS ANÁLOGOS AL GOBIERNO	0.00	0.00	0.00	0.00
6.2	TRANSFERENCIAS A FIDEICOMISOS, MANDATOS Y CONTRATOS ANÁLOGOS A ENTIDADES PARAESTATALES	0.00	0.00	0.00	0.00
7	<b>TRANSFERENCIAS A LA SEGURIDAD SOCIAL</b>	<b>0.00</b>	<b>0.00</b>	<b>0.00</b>	<b>0.00</b>
7.1	TRANSFERENCIAS POR OBLIGACIONES DE LEY	0.00	0.00	0.00	0.00
8	<b>DONATIVOS</b>	<b>0.00</b>	<b>0.00</b>	<b>0.00</b>	<b>0.00</b>
8.1	DONATIVOS A INSTITUCIONES SIN FINES DE LUCRO	0.00	0.00	0.00	0.00
8.2	DONATIVOS A ENTIDADES FEDERATIVAS Y MUNICIPIOS	0.00	0.00	0.00	0.00
8.3	DONATIVOS A FIDEICOMISO, MANDATOS Y CONTRATOS ANÁLOGOS PRIVADOS	0.00	0.00	0.00	0.00
8.4	DONATIVOS A FIDEICOMISO, MANDATOS Y CONTRATOS ANÁLOGOS ESTATALES	0.00	0.00	0.00	0.00
8.5	DONATIVOS INTERNACIONALES	0.00	0.00	0.00	0.00
9	<b>TRANSFERENCIAS AL EXTERIOR</b>	<b>0.00</b>	<b>0.00</b>	<b>0.00</b>	<b>0.00</b>
9.1	TRANSFERENCIAS AL EXTERIOR A GOBIERNOS EXTRANJEROS Y ORGANISMOS INTERNACIONALES	0.00	0.00	0.00	0.00
9.2	TRANSFERENCIAS AL SECTOR PRIVADO EXTERNO	0.00	0.00	0.00	0.00
	<b>PARTICIPACIONES Y APORTACIONES</b>	<b>0.00</b>	<b>0.00</b>	<b>0.00</b>	<b>0.00</b>
1	<b>PARTICIPACIONES</b>	<b>0.00</b>	<b>0.00</b>	<b>0.00</b>	<b>0.00</b>
1.1	PARTICIPACIONES DE LA FEDERACIÓN A ENTIDADES FEDERATIVAS Y MUNICIPIOS	0.00	0.00	0.00	0.00
1.2	PARTICIPACIONES DE LAS ENTIDADES FEDERATIVAS A LOS MUNICIPIOS	0.00	0.00	0.00	0.00
2	<b>APORTACIONES</b>	<b>0.00</b>	<b>0.00</b>	<b>0.00</b>	<b>0.00</b>
2.1	APORTACIONES DE LA FEDERACIÓN A ENTIDADES FEDERATIVAS Y MUNICIPIOS	0.00	0.00	0.00	0.00
2.2	APORTACIONES DE LAS ENTIDADES FEDERATIVAS A LOS MUNICIPIOS	0.00	0.00	0.00	0.00
3	<b>CÓNVENIOS</b>	<b>0.00</b>	<b>0.00</b>	<b>0.00</b>	<b>0.00</b>
3.1	CONVENIOS DE REASIGNACIÓN	0.00	0.00	0.00	0.00
3.2	CONVENIOS DE DESCENTRALIZACIÓN Y OTROS	0.00	0.00	0.00	0.00
	<b>INTERESES, COMISIONES Y OTROS GASTOS DE LA DEUDA PÚBLICA</b>	<b>0.00</b>	<b>0.00</b>	<b>0.00</b>	<b>0.00</b>
1	<b>INTERESES DE LA DEUDA PÚBLICA</b>	<b>0.00</b>	<b>0.00</b>	<b>0.00</b>	<b>0.00</b>
1.1	INTERESES DE LA DEUDA PÚBLICA INTERNA	0.00	0.00	0.00	0.00
1.2	INTERESES DE LA DEUDA PÚBLICA EXTERNA	0.00	0.00	0.00	0.00
2	<b>COMISIONES DE LA DEUDA PÚBLICA</b>	<b>0.00</b>	<b>0.00</b>	<b>0.00</b>	<b>0.00</b>
2.1	COMISIONES DE LA DEUDA PÚBLICA INTERNA	0.00	0.00	0.00	0.00
2.2	COMISIONES DE LA DEUDA PÚBLICA EXTERNA	0.00	0.00	0.00	0.00
3	<b>GASTOS DE LA DEUDA PÚBLICA</b>	<b>0.00</b>	<b>0.00</b>	<b>0.00</b>	<b>0.00</b>
3.1	GASTOS DE LA DEUDA PÚBLICA INTERNA	0.00	0.00	0.00	0.00
3.2	GASTOS DE LA DEUDA PÚBLICA EXTERNA	0.00	0.00	0.00	0.00
4	<b>COSTO POR COBERTURAS</b>	<b>0.00</b>	<b>0.00</b>	<b>0.00</b>	<b>0.00</b>

4.1	COSTO POR COBERTURAS	0.00	0.00	0.00	0.00
<b>5</b>	<b>APOYOS FINANCIEROS</b>	<b>0.00</b>	<b>0.00</b>	<b>0.00</b>	<b>0.00</b>
5.1	APOYOS FINANCIEROS A INTERMEDIARIOS	0.00	0.00	0.00	0.00
5.2	APOYO FINANCIEROS A AHORRADORES Y DEUDORES DEL SISTEMA FINANCIERO NACIONAL	0.00	0.00	0.00	0.00
	<b>OTROS GASTOS Y PERDIDAS EXTRAORDINARIAS</b>	<b>0.00</b>	<b>0.00</b>	<b>0.00</b>	<b>0.00</b>
<b>1</b>	<b>ESTIMACIONES, DEPRECIACIONES, DETERIOROS, OBSOLESCENCIA Y AMORTIZACIONES</b>	<b>0.00</b>	<b>0.00</b>	<b>0.00</b>	<b>0.00</b>
1.1	ESTIMACIONES POR PÉRDIDA O DETERIORO DE ACTIVOS CIRCULANTES	0.00	0.00	0.00	0.00
1.2	ESTIMACIONES POR PÉRDIDA O DETERIORO DE ACTIVO NO CIRCULANTE	0.00	0.00	0.00	0.00
1.3	DEPRECIACIÓN DE BIENES INMUEBLES	0.00	0.00	0.00	0.00
1.4	DEPRECIACIÓN DE INFRAESTRUCTURA	0.00	0.00	0.00	0.00
1.5	DEPRECIACIÓN DE BIENES MUEBLES	0.00	0.00	0.00	0.00
1.6	DETERIORO DE LOS ACTIVOS BIOLÓGICOS	0.00	0.00	0.00	0.00
1.7	AMORTIZACIÓN DE ACTIVOS INTANGIBLES	0.00	0.00	0.00	0.00
1.8	DISMINUCIÓN DE BIENES POR PÉRDIDA, OBSOLESCENCIA Y DETERIORO	0.00	0.00	0.00	0.00
<b>2</b>	<b>PROVISIONES</b>	<b>0.00</b>	<b>0.00</b>	<b>0.00</b>	<b>0.00</b>
2.1	PROVISIONES DE PASIVOS A CORTO PLAZO	0.00	0.00	0.00	0.00
2.2	PROVISIONES DE PASIVOS A LARGO PLAZO	0.00	0.00	0.00	0.00
<b>3</b>	<b>DISMINUCIÓN DE INVENTARIOS</b>	<b>0.00</b>	<b>0.00</b>	<b>0.00</b>	<b>0.00</b>
3.1	DISMINUCIÓN DE INVENTARIOS DE MERCANCIAS PARA VENTA	0.00	0.00	0.00	0.00
3.2	DISMINUCIÓN DE INVENTARIOS DE MERCANCIAS TERMINADAS	0.00	0.00	0.00	0.00
3.3	DISMINUCIÓN DE INVENTARIOS DE MERCANCIAS EN PROCESO DE ELABORACIÓN	0.00	0.00	0.00	0.00
3.4	DISMINUCIÓN DE INVENTARIOS DE MATERIAS PRIMAS, MATERIALES Y SUMINISTROS PARA PRODUCCIÓN	0.00	0.00	0.00	0.00
3.5	DISMINUCIÓN DE ALMACÉN DE MATERIALES Y SUMINISTROS DE CONSUMO	0.00	0.00	0.00	0.00
<b>4</b>	<b>AUMENTO POR INSUFICIENCIA DE ESTIMACIONES POR PÉRDIDA O DETERIORO U OBSOLESCENCIA</b>	<b>0.00</b>	<b>0.00</b>	<b>0.00</b>	<b>0.00</b>
4.1	AUMENTO POR INSUFICIENCIA DE ESTIMACIONES POR PÉRDIDA O DETERIORO U OBSOLESCENCIA	0.00	0.00	0.00	0.00
<b>5</b>	<b>AUMENTO POR INSUFICIENCIA DE PROVISIONES</b>	<b>0.00</b>	<b>0.00</b>	<b>0.00</b>	<b>0.00</b>
5.1	AUMENTO POR INSUFICIENCIA DE PROVISIONES	0.00	0.00	0.00	0.00
<b>9</b>	<b>OTROS GASTOS</b>	<b>0.00</b>	<b>0.00</b>	<b>0.00</b>	<b>0.00</b>
9.1	GASTOS DE EJERCICIOS ANTERIORES	0.00	0.00	0.00	0.00
9.2	PÉRDIDAS POR RESPONSABILIDADES	0.00	0.00	0.00	0.00
9.3	BONIFICACIONES Y DESCUENTOS OTORGADOS	0.00	0.00	0.00	0.00
9.4	DIFERENCIAS POR TIPO DE CAMBIO NEGATIVAS	0.00	0.00	0.00	0.00
9.5	DIFERENCIAS DE COTIZACIONES NEGATIVAS EN VALORES NEGOCIABLES	0.00	0.00	0.00	0.00
9.6	RESULTADO POR POSICIÓN MONETARIA	0.00	0.00	0.00	0.00
9.7	PÉRDIDAS POR PARTICIPACIÓN PATRIMONIAL	0.00	0.00	0.00	0.00
9.8	DIFERENCIAS POR REESTRUCTURACIÓN DE DEUDA PÚBLICA NEGATIVAS	0.00	0.00	0.00	0.00
9.9	OTROS GASTOS VARIOS	0.00	0.00	0.00	0.00
	<b>INVERSIÓN PÚBLICA</b>	<b>0.00</b>	<b>0.00</b>	<b>0.00</b>	<b>0.00</b>
<b>1</b>	<b>INVERSIÓN PÚBLICA NO CAPITALIZABLE</b>	<b>0.00</b>	<b>0.00</b>	<b>0.00</b>	<b>0.00</b>
1.1	CONSTRUCCIÓN EN BIENES NO CAPITALIZABLE	0.00	0.00	0.00	0.00
	<b>CUENTAS DE ORDEN CONTABLES</b>	<b>0.00</b>	<b>0.00</b>	<b>0.00</b>	<b>0.00</b>
	<b>VALORES</b>	<b>0.00</b>	<b>0.00</b>	<b>0.00</b>	<b>0.00</b>
1	VALORES EN CUSTODIA	0.00	0.00	0.00	0.00
2	CUSTODIA DE VALORES	0.00	0.00	0.00	0.00
3	INSTRUMENTOS DE CRÉDITO PRESTADOS A FORMADORES DE MERCADO	0.00	0.00	0.00	0.00
4	PRÉSTAMO DE INSTRUMENTOS DE CRÉDITO A FORMADORES DE MERCADO Y SU GARANTÍA	0.00	0.00	0.00	0.00
5	INSTRUMENTOS DE CRÉDITO RECIBIDOS EN GARANTÍA DE LOS FORMADORES DE MERCADO	0.00	0.00	0.00	0.00
6	GARANTÍA DE CRÉDITOS RECIBIDOS DE LOS FORMADORES DE MERCADO	0.00	0.00	0.00	0.00
	<b>EMISION DE OBLIGACIONES</b>	<b>0.00</b>	<b>0.00</b>	<b>0.00</b>	<b>0.00</b>
1	AUTORIZACIÓN PARA LA EMISIÓN DE BONOS, TÍTULOS Y VALORES DE LA DEUDA PÚBLICA INTERNA	0.00	0.00	0.00	0.00
2	AUTORIZACIÓN PARA LA EMISIÓN DE BONOS, TÍTULOS Y VALORES DE LA DEUDA PÚBLICA EXTERNA	0.00	0.00	0.00	0.00
3	EMISIONES AUTORIZADAS DE LA DEUDA PÚBLICA INTERNA Y EXTERNA	0.00	0.00	0.00	0.00
4	SUSCRIPCIÓN DE CONTRATOS DE PRÉSTAMOS Y OTRAS OBLIGACIONES DE LA DEUDA PÚBLICA INTERNA	0.00	0.00	0.00	0.00
5	SUSCRIPCIÓN DE CONTRATOS DE PRÉSTAMOS Y OTRAS OBLIGACIONES DE LA DEUDA PÚBLICA EXTERNA	0.00	0.00	0.00	0.00
6	CONTRATOS DE PRÉSTAMOS Y OTRAS OBLIGACIONES DE LA DEUDA PÚBLICA INTERNA Y EXTERNA	0.00	0.00	0.00	0.00
	<b>AVALES Y GARANTIAS</b>	<b>0.00</b>	<b>0.00</b>	<b>0.00</b>	<b>0.00</b>
1	AVALES AUTORIZADOS	0.00	0.00	0.00	0.00
2	AVALES FIRMADOS	0.00	0.00	0.00	0.00
3	FIANZAS Y GARANTÍAS RECIBIDAS POR DEUDAS A COBRAR	0.00	0.00	0.00	0.00
4	FIANZAS Y GARANTÍAS RECIBIDAS	0.00	0.00	0.00	0.00
5	FIANZAS OTORGADAS PARA RESPALDAR OBLIGACIONES NO FISCALES DEL GOBIERNO	0.00	0.00	0.00	0.00
6	FIANZAS OTORGADAS DEL GOBIERNO PARA RESPALDAR OBLIGACIONES NO FISCALES	0.00	0.00	0.00	0.00
	<b>JUICIOS</b>	<b>0.00</b>	<b>0.00</b>	<b>0.00</b>	<b>0.00</b>
1	DEMANDAS JUDICIAL EN PROCESO DE RESOLUCIÓN	0.00	0.00	0.00	0.00
2	RESOLUCIÓN DE DEMANDAS EN PROCESO JUDICIAL	0.00	0.00	0.00	0.00
	<b>INVERSIÓN MEDIANTE PROYECTOS PARA PRESTACION DE SERVICIOS (PPS) Y SIMILARES</b>	<b>0.00</b>	<b>0.00</b>	<b>0.00</b>	<b>0.00</b>
1	CONTRATOS PARA INVERSIÓN MEDIANTE PROYECTOS PARA PRESTACIÓN DE SERVICIOS (PPS) Y SIMILARES	0.00	0.00	0.00	0.00
2	INVERSIÓN PÚBLICA CONTRATADA MEDIANTE PROYECTOS PARA PRESTACIÓN DE SERVICIOS (PPS) Y SIMILARES	0.00	0.00	0.00	0.00
	<b>BIENES EN CONCESIONADOS O EN COMODATO</b>	<b>0.00</b>	<b>0.00</b>	<b>0.00</b>	<b>0.00</b>
1	BIENES BAJO CONTRATO EN CONCESIÓN	0.00	0.00	0.00	0.00
2	CONTRATO DE CONCESIÓN POR BIENES	0.00	0.00	0.00	0.00
3	BIENES BAJO CONTRATO EN COMODATO	0.00	0.00	0.00	0.00
4	CONTRATO DE COMODATO POR BIENES	0.00	0.00	0.00	0.00

**Nota de Gestión Administrativa 17**

De conformidad con la nota de gestión administrativa número 17 la Información Contable deberá estar firmada en cada página de la misma e incluir al final la siguiente leyenda: "Bajo protesta de decir verdad declaramos que los Estados Financieros y sus notas, son razonablemente correctos y son responsabilidad del emisor"



Lic. David Díaz Guerra  
Encargado de Rectoría



L.C. Eberardo Vázquez Ortiz  
Director de Administración y Finanzas


Universidad Tecnológica del Norte de Coahuila  
Balanza de Comprobación  
Del 01 de enero al 30 de junio de 2019

IDIGO	CUENTA CONTABLE	SALDO INICIAL	CARGOS	ABONOS	SALDO FINAL
	<b>CUENTAS DE ORDEN PRESUPUESTARIAS</b>	0.00	234,603,329.75	234,603,329.75	0.00
	<b>LEY DE INGRESOS</b>	0.00	71,962,658.06	71,962,658.06	0.00
1	LEY DE INGRESOS ESTIMADA	88,282,453.00	0.00	0.00	88,282,453.00
2	LEY DE INGRESOS POR EJECUTAR	88,282,453.00	35,588,640.03	785,378.00	53,479,190.97
3	MODIFICACIONES A LA LEY DE INGRESOS ESTIMADA	0.00	785,378.00	0.00	785,378.00
4	LEY DE INGRESOS DEVENGADA	0.00	35,588,640.03	35,588,640.03	0.00
5	LEY DE INGRESOS RECAUDADA	0.00	0.00	35,588,640.03	35,588,640.03
	<b>PRESUPUESTO DE EGRESOS</b>	0.00	162,640,671.69	162,640,671.69	0.00
1	PRESUPUESTO DE EGRESOS APROBADO	88,246,452.50	0.00	0.00	88,246,452.50
2	PRESUPUESTO DE EGRESOS POR EJERCER	88,246,452.50	15,633,156.03	36,753,251.94	67,126,356.59
3	MODIFICACIONES AL PRESUPUESTO DE EGRESOS APROBADO	0.00	1,830.70	15,633,156.03	15,631,325.33
4	PRESUPUESTO DE EGRESOS COMPROMETIDO	0.00	36,751,421.24	36,751,421.24	0.00
5	PRESUPUESTO DE EGRESOS DEVENGADO	0.00	36,751,421.24	36,751,421.24	0.00
6	PRESUPUESTO DE EGRESOS EJERCIDO	0.00	36,751,421.24	36,751,421.24	0.00
7	PRESUPUESTO DE EGRESOS PAGADO	0.00	36,751,421.24	0.00	36,751,421.24

**Nota de Gestión Administrativa 17**

De conformidad con la nota de gestión administrativa número 17 la Información Contable deberá estar firmada en cada página de la misma e incluir al final la siguiente leyenda: "Bajo protesta de decir verdad declaramos que los Estados Financieros y sus notas, son razonablemente correctos y son responsabilidad del emisor"

  
**Lic. David Díaz Guerra**  
 Encargado de Rectoría

  
**L.C. Eberardo Vazquez Ortiz**  
 Director de Administración y Finanzas



**o) Informe o dictamen de los  
profesionales de auditoría  
independientes.**



# PEÑA MONETA Y COMPAÑÍA, S.C.

CONTADORES PÚBLICOS Y CONSULTORES

## INFORMACIÓN CONTABLE

### INFORME SOBRE LA AUDITORÍA DE LOS ESTADOS FINANCIEROS

**C.P.C. JOSÉ ARMANDO PLATA SANDOVAL**  
AUDITOR SUPERIOR DEL ESTADO DE COAHUILA

**LIC. TERESA GUAJARDO BERLANGA**  
SECRETARIA DE FISCALIZACIÓN Y RENDICIÓN DE CUENTAS

**LIC. DAVID DÍAZ GUERRA**  
ENCARGADO DE RECTORÍA DE LA UNIVERSIDAD TECNOLÓGICA DEL NORTE DE COAHUILA

#### Revisión del Informe de Avance de Gestión Financiera

Hemos auditado los estados financieros de la Universidad Tecnológica del Norte de Coahuila, que comprenden el Estado de Situación Financiera e Informe sobre Pasivos Contingentes al 30 de Junio de 2019, el Estado de Actividades, Estado de Variación en la Hacienda Pública, Estado de Cambios en la Situación Financiera, Estado de Flujos de Efectivo, Estado Analítico del Activo, Estado Analítico de la Deuda y otros Pasivos, correspondientes al ejercicio terminado en dicha fecha, así como las notas explicativas de los estados financieros, que incluyen un resumen de las políticas contables significativas.

Nuestra responsabilidad consiste en informar el resultado parcial o avance de nuestra auditoría, ya que la revisión integral se considera por todo el ejercicio 2019.

#### Resultado parcial de la auditoría financiera

En nuestra opinión, los Estados Financieros mencionados en el primer párrafo de este informe, al 30 de Junio de 2019, presentan razonablemente, en todos los aspectos importantes, la situación financiera de la Universidad Tecnológica del Norte de Coahuila, de conformidad con la Ley General de Contabilidad Gubernamental, las disposiciones emitidas por el Consejo de Armonización Contable y cumplen con las reglas de presentación y contenido del Informe de Avance de Gestión Financiera correspondiente al segundo trimestre del ejercicio 2019, emitidas por la Auditoría Superior del Estado de Coahuila.

Hemos llevado a cabo la auditoría de conformidad con las Normas Profesionales de Auditoría del Sistema Nacional de Fiscalización (NPASNF). Nuestras responsabilidades de acuerdo con dichas normas se describen más adelante en la sección *responsabilidades del auditor en relación con la auditoría de los estados financieros* contables de nuestro informe. Somos independientes del ente público de conformidad con el Código de Ética junto con los requerimientos de ética que son aplicables a nuestra auditoría de los estados financieros y hemos cumplido las demás responsabilidades de ética de conformidad con esos requerimientos y con el Código de Ética Profesional del Sistema Nacional de Fiscalización (SNF). Consideramos que la evidencia de auditoría que hemos obtenido proporciona una base suficiente y adecuada para nuestra opinión.

#### Párrafo de énfasis

Llamamos la atención a la Nota GA-05 a los Estados Financieros adjuntos, en la que se describen las bases contables utilizadas para la preparación de los mismos. Dichos Estados Financieros fueron preparados para cumplir con los requerimientos normativos gubernamentales a que está sujeta la entidad, los cuales están

MONTECARLO No. 901-A COL. GUADALUPE . C.P. 25750 . MONCLOVA, COAH., MÉXICO  
TEL. 01 (866) 634 02 80 . E-mail: pemoneta@prodigy.net.mx



# PEÑA MONETA Y COMPAÑÍA, S.C.

CONTADORES PÚBLICOS Y CONSULTORES

presentados en los formatos que para tal efecto fueron establecidos por el Consejo Nacional de Armonización Contable y la Auditoría Superior del Estado de Coahuila, consecuentemente, éstos no pueden ser apropiados para otra finalidad. Nuestra opinión no se modifica por esta cuestión.

## **Responsabilidades de la dirección y de los responsables del gobierno de la entidad en relación con los estados financieros**

La dirección es responsable de la preparación y presentación razonable de los estados financieros adjuntos de conformidad con la Ley General de Contabilidad Gubernamental y los acuerdos normativos emitidos por el Consejo Nacional de Armonización Contable (CONAC), y del control interno que la dirección considere necesario para permitir la preparación de estados financieros contables libres de incorrección material, debida a fraude o error.

En la preparación de los estados financieros contables, la dirección es responsable de la valoración de la capacidad del ente público de existencia permanente, revelando, según corresponda, las cuestiones relacionadas con la existencia permanente y utilizando el postulado básico de contabilidad gubernamental existencia permanente excepto por disposición legal en la que se especifique lo contrario, o bien no exista otra alternativa realista.

Los responsables del gobierno del ente público son responsables de la supervisión del proceso de información financiera del ente.

## **Responsabilidades del auditor en relación con la auditoría de los estados financieros.**

Nuestros objetivos son obtener una seguridad razonable de que los estados financieros contables en su conjunto están libres de incorrección material, debida a fraude o error, y emitir un informe de auditoría que contiene nuestra opinión. Seguridad razonable es un alto grado de seguridad, pero no garantiza que una auditoría realizada de conformidad con las NPASNf siempre detecte una incorrección material cuando existe. Las incorrecciones pueden deberse a fraude o error y se consideran materiales si, individualmente o de forma agregada, puede preverse razonablemente que influyan en las decisiones económicas que los usuarios toman basándose en los estados financieros.

PEÑA MONETA Y COMPAÑÍA, S.C.

C.P.C. GENARO ENRIQUE PEÑA MONETA  
SOCIO DIRECTOR  
REG. D.G.P. 257914  
REG. ASEC-RPI-028-2017  
MONTECARLO 901-A COL. GUADALUPE  
MONCLOVA, COAHUILA C.P. 25750  
18 DE JULIO DE 2019

## **II. Información Presupuestaria.**

**a) Estado analítico de ingresos del 01 de enero al 30 de junio de 2019, clasificación económica.**

**Universidad Tecnológica del Norte de Coahuila**  
**Estado Analítico de Ingresos**  
**Del 01 de enero al 30 de junio de 2019**

Clasificación Económica	Ingreso					Diferencia (6= 5 - 1)
	Estimado	Ampliaciones y Reducciones	Modificado	Devengado	Recaudado	
	1	2	(3= 1 + 2)	4	5	
<b>Ingresos Corrientes</b>	88,282,453.00	785,378.00	89,067,831.00	35,588,640.03	35,588,460.03	-52,693,812.97
puestos						
contribuciones a la seguridad social						
contribuciones de mejoras						
derechos						
productos	36,000.00		36,000.00	132.55	132.55	-35,867.45
rovechamientos						
venta de Bienes y Servicios de las entidades del Gobierno Federal	18,680,453.00	356,466.00	19,036,919.00	7,121,973.67	7,121,973.67	-11,558,479.33
transferencia, Asignaciones y Donativos						
participaciones y Aportaciones	69,566,000.00	428,912.00	69,994,912.00	28,466,533.81	28,466,533.81	-41,099,466.19
<b>Ingresos Capital</b>						
ingresos por venta de activos						
disminución de existencias						
incremento de la Depreciación y Amortización						
transferencias de capital, Asignaciones y Donativos Recibidos						
recuperación de Inversiones Financieras con Fines de Política						
<b>Total</b>	<b>88,282,453.00</b>	<b>785,378.00</b>	<b>89,067,831.00</b>	<b>35,588,640.03</b>	<b>35,588,460.03</b>	<b>-52,693,812.97</b>
				<b>Ingresos excedentes</b>		

  
**Lic. David Díaz Guerra**  
 Encargado de Rectoría

  
**L.C. Eberardo Vázquez Ortiz**  
 Director de Administración y Finanzas

**b) Estado analítico de ingresos del 01 de enero al 30 de junio de 2019, clasificación por fuentes de financiamiento.**

**Universidad Tecnológica del Norte de Coahuila**  
**Estado Analítico de Ingresos**  
**Del 01 de enero al 30 de junio de 2019**

Estado Analítico de Ingresos Por Fuente de Financiamiento	Ingreso					Diferencia
	Estimado	Ampliaciones y Reducciones	Modificado	Devengado	Recaudado	
	1	2	(3= 1 + 2)	4	5	
<b>Ingresos del Poder Ejecutivo Federal o Estatal y de los Municipios</b>	69,566,000.00	428,912.00	69,994,912.00	28,466,533.81	28,466,533.81	-41,099,466.19
Impuestos	0.00	0.00	0.00	0.00	0.00	0.00
Cuotas y Aportaciones de Seguridad Social	0.00	0.00	0.00	0.00	0.00	0.00
Contribuciones de Mejoras	0.00	0.00	0.00	0.00	0.00	0.00
Derechos	0.00	0.00	0.00	0.00	0.00	0.00
Productos	0.00	0.00	0.00	0.00	0.00	0.00
Aprovechamientos	0.00	0.00	0.00	0.00	0.00	0.00
Participaciones, Aportaciones, Convenios, Incentivos Derivados de la Colaboración Fiscal y Fondos Distintos de Aportaciones	69,566,000.00	428,912.00	69,994,912.00	28,466,533.81	28,466,533.81	-41,099,466.19
Transferencias, Asignaciones, Subsidios y Subvenciones, y Pensiones y Jubilaciones	0.00	0.00	0.00	0.00	0.00	0.00
<b>Ingresos de los Entes Públicos de los Poderes Legislativo y Judicial, de los Órganos Autónomos y del Sector Paraestatal Municipal, así como de las Empresas Productivas del Estado</b>	18,716,453.00	356,466.00	19,072,919.00	7,122,106.22	7,122,106.22	-11,594,346.78
Cuotas y Aportaciones de Seguridad Social	0.00	0.00	0.00	0.00	0.00	0.00
Productos	36,000.00	0.00	36,000.00	132.55	132.55	-35,867.45
Ingresos por Venta de Bienes, Presentación de Servicios y Otros Ingresos	18,680,453.00	356,466.00	19,036,919.00	7,121,973.67	7,121,973.67	-11,558,479.33
Transferencias, Asignaciones, Subsidios y Subvenciones, y Pensiones y Jubilaciones	0.00	0.00	0.00	0.00	0.00	0.00
<b>Ingresos Derivados de Financiamientos</b>	0.00	0.00	0.00	0.00	0.00	0.00
Ingresos Derivados de Financiamientos	0.00	0.00	0.00	0.00	0.00	0.00
<b>Total</b>	<b>88,282,453.00</b>	<b>785,378.00</b>	<b>89,067,831.00</b>	<b>35,588,460.03</b>	<b>35,588,640.03</b>	<b>-52,693,812.97</b>
				<b>Ingresos excedentes</b>		



Lic. David Díaz Guerra  
Encargado de Rectoría



L.C. Eberardo Vázquez Ortíz  
Director de Administración y Finanzas



**c) Estado analítico de ingresos, del 01 de enero al 30 de junio de 2019, clasificación por rubro de ingresos.**

**Universidad Tecnológica del Norte de Coahuila**

**Estado Analítico de Ingresos**

Del 01 de enero al 30 de junio de 2019

Rubro de Ingresos	Ingreso					Diferencia
	Estimado	Ampliaciones y Reducciones	Modificado	Devengado	Recaudado	
	1	2	(3= 1 + 2)	4	5	
puestos	0.00	0.00	0.00	0.00	0.00	0.00
otas y Aportaciones de Seguridad Social	0.00	0.00	0.00	0.00	0.00	0.00
ontribuciones de Mejoras	0.00	0.00	0.00	0.00	0.00	0.00
erechos	0.00	0.00	0.00	0.00	0.00	0.00
oductos	36,000.00	0.00	36,000.00	132.55	132.55	-35,867.45
rovechamientos	0.00	0.00	0.00	0.00	0.00	0.00
gresos por Venta de Bienes, Presentación de Servicios y ros Ingresos	18,680,453.00	356,466.00	19,036,919.00	7,121,973.67	7,121,973.67	-11,558,479.33
rticipaciones, Aportaciones, Convenios, Incentivos rivados de la Colaboración Fiscal y Fondos Distintos de ortaciones	69,566,000.00	428,912.00	69,994,912.00	28,466,533.81	28,466,533.81	-41,099,466.19
ansferencias, Asignaciones, Subsidios y Subvenciones, y nsiones y Jubilaciones	0.00	0.00	0.00	0.00	0.00	0.00
gresos Derivados de Financiamientos	0.00	0.00	0.00	0.00	0.00	0.00
<b>Total</b>	<b>88,282,453.00</b>	<b>785,378.00</b>	<b>89,067,831.00</b>	<b>35,588,640.03</b>	<b>35,588,640.03</b>	<b>-52,693,812.97</b>
				<b>Ingresos excedentes</b>		



**Lic. David Díaz-Guerra**  
Encargado de Rectoría



**L.C. Eberardo Vazquez Ortiz**  
Director de Administración y Finanzas

**d) Estado analítico del ejercicio del presupuesto de egresos del 01 de enero al 30 de junio de 2019, por clasificación administrativa.**

**Universidad Tecnológica del Norte de Coahuila**  
**Estado Analítico del Ejercicio del Presupuesto de Egresos**  
**Clasificación Administrativa**  
**Del 01 de enero al 30 de junio de 2019**


Concepto	Egresos					Subejercicio 6 = (3 - 4)
	Aprobado	Ampliaciones/ (Reducciones)	Modificado	Devengado	Pagado	
	1	2	3 = (1 + 2)	4	5	
RECTORIA	2,729,809.88	197,034.93	2,926,844.81	745,833.10	745,833.10	2,181,011.71
ADMINISTRACION Y FINANAZAS	6,261,224.12	1,124,129.33	7,385,353.45	2,122,685.48	2,122,685.48	5,262,667.97
CONTABILIDAD	1,803,533.18	135,638.82	1,939,172.00	676,134.17	676,134.17	1,263,037.83
RECURSOS HUMANOS	8,940,785.64	3,829,283.03	12,770,068.67	6,693,673.55	6,693,673.55	6,076,395.12
SERVICIOS GENERALES	2,530,745.18	491,732.98	3,022,478.16	1,086,146.69	1,086,146.69	1,936,331.47
JURIDICO	1,278,710.68	15,890.89	1,294,601.57	488,450.60	488,450.60	806,150.97
PLANEACION Y EVALUACION	1,836,007.48	124,303.60	1,960,311.08	776,835.54	776,835.54	1,183,475.54
SERVICIOS ESCOLARES	3,091,494.36	611,715.86	3,703,210.22	1,336,172.42	1,336,172.42	2,367,037.80
SERVICIOS MEDICOS	817,695.74	137,012.27	954,708.01	254,286.17	254,286.17	700,421.84
ACTIVIDADES CULTURALES Y DEPORTIVAS	1,777,598.75	426,863.05	2,204,461.80	786,427.17	786,427.17	1,418,034.63
VINCULACION	2,934,532.86	1,054,541.42	3,989,074.28	1,866,519.55	1,866,519.55	2,122,554.73
PRENSA Y DIFUSION	2,174,822.54	133,191.81	2,308,014.35	565,458.83	565,458.83	1,742,555.52
INVESTIGACIÓN Y DESARROLLO	977,656.63	80,854.21	1,058,510.84	480,068.48	480,068.48	578,442.36
ADQUISICIONES, PATRIMONIO Y TRANSPORTE	1,495,644.52	313,944.48	1,809,589.00	734,173.78	734,173.78	1,075,415.22
SITE	1,264,056.70	33,623.91	1,297,680.61	374,126.38	374,126.38	923,554.23
<b>ADMINISTRACION</b>	<b>39,914,318.26</b>	<b>8,709,760.59</b>	<b>48,624,078.85</b>	<b>18,986,991.91</b>	<b>18,986,991.91</b>	<b>29,637,086.94</b>
PROCESOS INDUSTRIALES AREA MANUFACTURA	9,988,925.28	723,702.68	10,712,627.96	2,084,864.07	2,084,864.07	8,627,763.89
MANTENIMIENTO AREA INDUSTRIAL	5,875,794.22	882,868.75	6,758,662.97	2,752,893.32	2,752,893.32	4,005,769.65
MANTENIMIENTO INDUSTRIAL AREA PETROLEO	932,724.56	70,340.46	1,003,065.02	137,588.32	137,588.32	865,476.70
MECATRONICA AREA SISTEMAS DE MANUFACTURA FLEXIBLE	10,920,098.65	3,098,788.54	14,018,887.19	5,464,798.96	5,464,798.96	8,554,088.23
MECATRONICA AREA SISTEMAS ELECTRICAS	6,327,341.37	160,712.91	6,488,054.28	1,475,253.52	1,475,253.52	5,012,800.76
DESARROLLO DE NEGOCIOS AREA MERCADOTECNIA	7,907,360.39	287,475.01	8,194,835.40	2,542,913.80	2,542,913.80	5,651,921.60
TECNOLOGIAS DE LA INFORMACION AREA DESARROLLO DE SOFTWARE MULTIPLATAFORMA	4,742,282.34	110,910.52	4,853,192.86	1,120,927.61	1,120,927.61	3,732,265.25
INGENIERIAS	1,637,607.43	1,586,765.87	3,224,373.30	2,185,189.73	2,185,189.73	1,039,183.57
<b>DOCENCIA</b>	<b>48,332,134.24</b>	<b>6,921,564.74</b>	<b>55,253,698.98</b>	<b>17,764,429.33</b>	<b>17,764,429.33</b>	<b>37,489,269.65</b>
	<b>88,246,452.50</b>	<b>15,631,325.33</b>	<b>103,877,777.83</b>	<b>36,751,421.24</b>	<b>36,751,421.24</b>	<b>67,126,356.59</b>


**Gobierno (Federal/Estatal/Municipal) de \_\_\_\_\_**  
**Estado Analítico del Ejercicio del Presupuesto de Egresos**  
**Clasificación Administrativa**  
**Del 01 de enero al 30 de junio de 2019**

Concepto	Egresos					Subejercicio 6 = (3 - 4)
	Aprobado	Ampliaciones/ (Reducciones)	Modificado	Devengado	Pagado	
	1	2	3 = (1 + 2)	4	5	
Poder Ejecutivo	0.00	0.00	0.00	0.00	0.00	0.00
Poder Legislativo	0.00	0.00	0.00	0.00	0.00	0.00
Poder Judicial	0.00	0.00	0.00	0.00	0.00	0.00
Órganos Autónomos	0.00	0.00	0.00	0.00	0.00	0.00
<b>Total del Gasto</b>	<b>0.00</b>	<b>0.00</b>	<b>0.00</b>	<b>0.00</b>	<b>0.00</b>	<b>0.00</b>

**Sector Paraestatal del Gobierno (Federal/Estatal/Municipal) de \_\_\_\_\_**  
**Estado Analítico del Ejercicio del Presupuesto de Egresos**  
**Clasificación Administrativa**  
**Del 01 de enero al 30 de junio de 2019**

Concepto	Egresos					Subejercicio 6 = (3 - 4)
	Aprobado	Ampliaciones/ (Reducciones)	Modificado	Devengado	Pagado	
	1	2	3 = (1 + 2)	4	5	
Entidades Paraestatales y Fideicomisos No Empresariales y No Financieros	0.00	0.00	0.00	0.00	0.00	0.00
Instituciones Públicas de la Seguridad Social	0.00	0.00	0.00	0.00	0.00	0.00
Entidades Paraestatales Empresariales No Financieras con Participación Estatal Mayoritaria	0.00	0.00	0.00	0.00	0.00	0.00
Fideicomisos Empresariales No Financieros con Participación Estatal Mayoritaria	0.00	0.00	0.00	0.00	0.00	0.00
Entidades Paraestatales Empresariales Financieras Monetarias con Participación Estatal Mayoritaria	0.00	0.00	0.00	0.00	0.00	0.00
Entidades Paraestatales Empresariales Financieras No Monetarias con Participación Estatal Mayoritaria	0.00	0.00	0.00	0.00	0.00	0.00
Fideicomisos Financieros Públicos con Participación Estatal Mayoritaria	0.00	0.00	0.00	0.00	0.00	0.00
<b>Total del Gasto</b>	<b>0.00</b>	<b>0.00</b>	<b>0.00</b>	<b>0.00</b>	<b>0.00</b>	<b>0.00</b>

  
**Lic. David Díaz Guerra**  
**Encargado de Rectoría**


  
**L.C. Eberardo Vazquez Ortiz**  
**Director de Administración y Finanzas**

**e) Estado analítico del ejercicio del presupuesto de egresos del 01 de enero al 30 de junio de 2019, por clasificación económica.**

**Universidad Tecnológica del Norte de Coahuila**  
**Estado Analítico del Ejercicio del Presupuesto de Egresos**  
**Clasificación Económica (por Tipo de Gasto)**  
**Del 01 de enero al 30 de junio de 2019**

Concepto	Egresos					Subejercicio
	Aprobado	Ampliaciones/ (Reducciones)	Modificado	Devengado	Pagado	
	1	2	3 = (1 + 2)	4	5	
Gasto Corriente	75,503,465.50	12,889,114.87	88,392,580.37	34,009,210.80	34,009,210.80	54,383,369.57
Gasto de Capital	12,742,987.00	2,742,210.46	15,485,197.46	2,742,210.44	2,742,210.44	12,742,987.02
Amortización de la Deuda y Disminución de Pasivos	0.00	0.00	0.00	0.00	0.00	0.00
Pensiones y Jubilaciones	0.00	0.00	0.00	0.00	0.00	0.00
Participaciones	0.00	0.00	0.00	0.00	0.00	0.00
<b>Total del Gasto</b>	<b>88,246,452.50</b>	<b>15,631,325.33</b>	<b>103,877,777.83</b>	<b>36,751,421.24</b>	<b>36,751,421.24</b>	<b>67,126,356.59</b>


  
 Lic. David Díaz Guerra  
 Encargado de Rectoría

  
 L.C. Eberardo Vázquez Ortiz  
 Director de Administración y Finanzas

**f) Estado analítico del ejercicio del presupuesto de egresos del 01 de enero al 30 de junio de 2019, clasificación por objeto del gasto.**

**Universidad Tecnológica del Norte de Coahuila**  
**Estado Analítico del Ejercicio del Presupuesto de Egresos**  
**Clasificación por Objeto del Gasto (Capítulo y Concepto)**  
**Del 01 de enero al 30 de junio de 2019**

Concepto	Egresos					Subejercicio 6 = (3 - 4)
	Aprobado	Ampliaciones/ (Reducciones)	Modificado	Devengado	Pagado	
	1	2	3 = (1 + 2)	4	5	
<b>servicios Personales</b>	<b>48,765,607.50</b>	<b>5,414,931.75</b>	<b>54,180,539.25</b>	<b>23,485,290.07</b>	<b>23,485,290.07</b>	<b>30,695,249.18</b>
Remuneraciones al Personal de Carácter Permanente	32,626,686.00	1,266,089.17	33,892,775.17	15,971,809.30	15,971,809.30	17,920,965.87
Remuneraciones al Personal de Carácter Transitorio	144,000.00	173,348.26	317,348.26	228,277.26	228,277.26	89,071.00
Remuneraciones Adicionales y Especiales	6,551,566.72	2,518,132.55	9,069,699.27	2,771,946.94	2,771,946.94	6,297,752.33
Seguridad Social	6,818,977.38	1,362,935.79	8,181,913.17	3,704,906.18	3,704,906.18	4,477,006.99
Otras Prestaciones Sociales y Económicas	2,624,377.40	94,425.98	2,718,803.38	808,350.39	808,350.39	1,910,452.99
Previsiones	0.00	0.00	0.00	0.00	0.00	0.00
Pago de Estímulos a Servidores Públicos	0.00	0.00	0.00	0.00	0.00	0.00
<b> Materiales y Suministros</b>	<b>3,546,000.00</b>	<b>698,735.16</b>	<b>4,244,735.16</b>	<b>1,169,357.57</b>	<b>1,169,357.57</b>	<b>3,075,377.59</b>
Materiales de Administración, Emisión de Documentos y Artículos Oficiales	920,280.00	117,942.68	1,038,222.68	216,658.95	216,658.95	821,563.73
Alimentos y Utensilios	186,000.00	55,895.63	241,895.63	74,097.74	74,097.74	167,797.89
Materias Primas y Materiales de Producción y Comercialización	53,760.00	11,653.63	65,413.63	11,653.63	11,653.63	53,760.00
Materiales y Artículos de Construcción y de Reparación	845,580.00	260,134.35	1,105,714.35	335,293.44	335,293.44	770,420.91
Productos Químicos, Farmacéuticos y de Laboratorio	134,820.00	18,182.52	153,002.52	35,185.02	35,185.02	117,817.50
Combustibles, Lubricantes y Aditivos	513,420.00	111,378.32	624,798.32	195,058.39	195,058.39	429,739.93
Vestuario, Blancos, Prendas de Protección y Artículos Deportivos	509,400.00	4,336.80	513,736.80	165,490.64	165,490.64	348,246.16
Materiales y Suministros Para Seguridad	0.00	0.00	0.00	0.00	0.00	0.00
Herramientas, Refacciones y Accesorios Menores	382,740.00	119,211.23	501,951.23	135,919.76	135,919.76	366,031.47
<b>servicios Generales</b>	<b>21,913,858.00</b>	<b>6,565,737.76</b>	<b>28,479,595.76</b>	<b>9,128,082.96</b>	<b>9,128,082.96</b>	<b>19,351,512.80</b>
Servicios Básicos	5,362,030.00	723,954.10	6,085,984.10	1,802,580.46	1,802,580.46	4,283,403.64
Servicios de Arrendamiento	4,304,740.00	1,931,764.60	6,236,504.60	2,035,279.56	2,035,279.56	4,201,225.04
Servicios Profesionales, Científicos, Técnicos y Otros Servicios	3,639,560.00	1,065,618.79	4,705,178.79	1,418,248.26	1,418,248.26	3,286,930.53
Servicios Financieros, Bancarios y Comerciales	320,000.00	16,645.45	336,645.45	49,167.73	49,167.73	287,477.72
Servicios de Instalación, Reparación, Mantenimiento y Conservación	3,079,476.00	832,778.60	3,912,254.60	1,396,186.04	1,396,186.04	2,516,068.56
Servicios de Comunicación Social y Publicidad.	900,000.00	96,438.71	996,438.71	130,535.28	130,535.28	865,903.43
Servicios de Traslado y Viáticos	1,388,052.00	779,757.54	2,167,809.54	762,369.48	762,369.48	1,405,440.06
Servicios Oficiales	670,000.00	288,666.96	958,666.96	378,768.42	378,768.42	579,898.54
Otros Servicios Generales	2,250,000.00	830,113.01	3,080,113.01	1,154,947.73	1,154,947.73	1,925,165.28
<b>transferencias, Asignaciones, Subsidios y Otras Ayudas</b>	<b>1,278,000.00</b>	<b>209,710.20</b>	<b>1,487,710.20</b>	<b>226,480.20</b>	<b>226,480.20</b>	<b>1,261,230.00</b>
Transferencias Internas y Asignaciones al Sector Público	0.00	0.00	0.00	0.00	0.00	0.00
Transferencias al Resto del Sector Público	0.00	0.00	0.00	0.00	0.00	0.00
Subsidios y Subvenciones	0.00	0.00	0.00	0.00	0.00	0.00
Ayudas Sociales	1,278,000.00	209,710.20	1,487,710.20	226,480.20	226,480.20	1,261,230.00
Pensiones y Jubilaciones	0.00	0.00	0.00	0.00	0.00	0.00
Transferencias a Fideicomisos, Mandatos y Otros Análogos	0.00	0.00	0.00	0.00	0.00	0.00
Transferencias a la Seguridad Social	0.00	0.00	0.00	0.00	0.00	0.00
Donativos	0.00	0.00	0.00	0.00	0.00	0.00
Transferencias al Exterior	0.00	0.00	0.00	0.00	0.00	0.00
<b> Bienes Muebles, Inmuebles e Intangibles</b>	<b>12,742,987.00</b>	<b>2,742,210.46</b>	<b>15,485,197.46</b>	<b>2,742,210.44</b>	<b>2,742,210.44</b>	<b>12,742,987.02</b>
Mobiliario y Equipo de Administración	3,513,875.00	1,069,300.34	4,583,175.34	1,069,300.33	1,069,300.33	3,513,875.01
Mobiliario y Equipo Educativo y Recreativo	25,000.00	0.00	25,000.00	0.00	0.00	25,000.00
Equipo e Instrumental Médico y de Laboratorio	3,605,612.00	0.00	3,605,612.00	0.00	0.00	3,605,612.00
Vehículos y Equipo de Transporte	700,000.00	0.00	700,000.00	0.00	0.00	700,000.00
Equipo de Defensa y Seguridad	0.00	0.00	0.00	0.00	0.00	0.00
Maquinaria, Otros Equipos y Herramientas	4,818,500.00	1,672,910.12	6,491,410.12	1,672,910.11	1,672,910.11	4,818,500.01
Activos Biológicos	0.00	0.00	0.00	0.00	0.00	0.00
Bienes Inmuebles	0.00	0.00	0.00	0.00	0.00	0.00
Activos Intangibles	80,000.00	0.00	80,000.00	0.00	0.00	80,000.00
<b> Inversión Pública</b>	<b>0.00</b>	<b>0.00</b>	<b>0.00</b>	<b>0.00</b>	<b>0.00</b>	<b>0.00</b>
Obra Pública en Bienes de Dominio Público	0.00	0.00	0.00	0.00	0.00	0.00
Obra Pública en Bienes Propios	0.00	0.00	0.00	0.00	0.00	0.00
Proyectos Productivos y Acciones de Fomento	0.00	0.00	0.00	0.00	0.00	0.00
<b> Inversiones Financieras y Otras Provisiones</b>	<b>0.00</b>	<b>0.00</b>	<b>0.00</b>	<b>0.00</b>	<b>0.00</b>	<b>0.00</b>
Inversiones Para el Fomento de Actividades Productivas.	0.00	0.00	0.00	0.00	0.00	0.00
Acciones y Participaciones de Capital	0.00	0.00	0.00	0.00	0.00	0.00
Compra de Títulos y Valores	0.00	0.00	0.00	0.00	0.00	0.00
Concesión de Préstamos	0.00	0.00	0.00	0.00	0.00	0.00
Inversiones en Fideicomisos, Mandatos y Otros Análogos	0.00	0.00	0.00	0.00	0.00	0.00
Otras Inversiones Financieras	0.00	0.00	0.00	0.00	0.00	0.00
Provisiones para Contingencias y Otras Erogaciones Especiales	0.00	0.00	0.00	0.00	0.00	0.00
<b> Participaciones y Aportaciones</b>	<b>0.00</b>	<b>0.00</b>	<b>0.00</b>	<b>0.00</b>	<b>0.00</b>	<b>0.00</b>
Participaciones	0.00	0.00	0.00	0.00	0.00	0.00
Aportaciones	0.00	0.00	0.00	0.00	0.00	0.00
Convenios	0.00	0.00	0.00	0.00	0.00	0.00
<b> Deuda Pública</b>	<b>0.00</b>	<b>0.00</b>	<b>0.00</b>	<b>0.00</b>	<b>0.00</b>	<b>0.00</b>
Amortización de la Deuda Pública	0.00	0.00	0.00	0.00	0.00	0.00
Intereses de la Deuda Pública	0.00	0.00	0.00	0.00	0.00	0.00
Comisiones de la Deuda Pública	0.00	0.00	0.00	0.00	0.00	0.00
Gastos de la Deuda Pública	0.00	0.00	0.00	0.00	0.00	0.00
Costo por Coberturas	0.00	0.00	0.00	0.00	0.00	0.00
Apoyos Financieros	0.00	0.00	0.00	0.00	0.00	0.00
Adeudos de Ejercicios Fiscales Anteriores (Adefas)	0.00	0.00	0.00	0.00	0.00	0.00
<b>Total del Gasto</b>	<b>88,246,452.50</b>	<b>15,631,325.33</b>	<b>103,877,777.83</b>	<b>36,751,421.24</b>	<b>36,751,421.24</b>	<b>67,126,356.59</b>

  
**Lic. David Díaz Guerra**  
**Encargado de Rectoría**


  
**L.C. Eberardo Vazquez Ortiz**  
**Director de Administración y Finanzas**




**g) Estado analítico del ejercicio del presupuesto de egresos del 01 de enero al 30 de junio de 2019, clasificación funcional.**

**Universidad Tecnológica del Norte de Coahuila**  
**Estado Analítico del Ejercicio del Presupuesto de Egresos**  
**Clasificación Funcional (Finalidad y Función)**  
**Del 01 de enero al 30 de junio de 2019**

Concepto	Egresos					Subejercicio 6 = ( 3 - 4 )
	Aprobado	Ampliaciones/ (Reducciones)	Modificado	Devengado	Pagado	
	1	2	3 = ( 1 + 2 )	4	5	
<b>Gobierno</b>	0.00	0.00	0.00	0.00	0.00	0.00
Administración	0.00	0.00	0.00	0.00	0.00	0.00
Asistencia	0.00	0.00	0.00	0.00	0.00	0.00
Coordinación de la Política de Gobierno	0.00	0.00	0.00	0.00	0.00	0.00
Relaciones Exteriores	0.00	0.00	0.00	0.00	0.00	0.00
Recursos Financieros y Hacendarios	0.00	0.00	0.00	0.00	0.00	0.00
Seguridad Nacional	0.00	0.00	0.00	0.00	0.00	0.00
Recursos de Orden Público y de Seguridad Interior	0.00	0.00	0.00	0.00	0.00	0.00
Otros Servicios Generales	0.00	0.00	0.00	0.00	0.00	0.00
<b>Desarrollo Social</b>	<b>88,246,452.50</b>	<b>15,631,325.33</b>	<b>103,877,777.83</b>	<b>36,751,421.24</b>	<b>36,751,421.24</b>	<b>67,126,356.59</b>
Protección Ambiental	0.00	0.00	0.00	0.00	0.00	0.00
Asistencia y Servicios a la Comunidad	0.00	0.00	0.00	0.00	0.00	0.00
Juvenil	0.00	0.00	0.00	0.00	0.00	0.00
Recreación, Cultura y Otras Manifestaciones Sociales	0.00	0.00	0.00	0.00	0.00	0.00
Asistencia	88,246,452.50	15,631,325.33	103,877,777.83	36,751,421.24	36,751,421.24	67,126,356.59
Protección Social	0.00	0.00	0.00	0.00	0.00	0.00
Otros Asuntos Sociales	0.00	0.00	0.00	0.00	0.00	0.00
<b>Desarrollo Económico</b>	<b>0.00</b>	<b>0.00</b>	<b>0.00</b>	<b>0.00</b>	<b>0.00</b>	<b>0.00</b>
Recursos Económicos, Comerciales y Laborales en General	0.00	0.00	0.00	0.00	0.00	0.00
Agropecuaria, Silvicultura, Pesca y Caza	0.00	0.00	0.00	0.00	0.00	0.00
Combustibles y Energía	0.00	0.00	0.00	0.00	0.00	0.00
Industria, Manufacturas y Construcción	0.00	0.00	0.00	0.00	0.00	0.00
Transporte	0.00	0.00	0.00	0.00	0.00	0.00
Comunicaciones	0.00	0.00	0.00	0.00	0.00	0.00
Turismo	0.00	0.00	0.00	0.00	0.00	0.00
Ciencia, Tecnología e Innovación	0.00	0.00	0.00	0.00	0.00	0.00
Otros Industrias y Otros Asuntos Económicos	0.00	0.00	0.00	0.00	0.00	0.00
<b>Recursos no Clasificadas en Funciones Anteriores</b>	<b>0.00</b>	<b>0.00</b>	<b>0.00</b>	<b>0.00</b>	<b>0.00</b>	<b>0.00</b>
Reservaciones de la Deuda Pública / Costo Financiero de la Deuda	0.00	0.00	0.00	0.00	0.00	0.00
Transferencias, Participaciones y Aportaciones entre Diferentes Niveles y Ordenes de Gobierno	0.00	0.00	0.00	0.00	0.00	0.00
Reembolso del Sistema Financiero	0.00	0.00	0.00	0.00	0.00	0.00
Reembolsos de Ejercicios Fiscales Anteriores	0.00	0.00	0.00	0.00	0.00	0.00
<b>Total del Gasto</b>	<b>88,246,452.50</b>	<b>15,631,325.33</b>	<b>103,877,777.83</b>	<b>36,751,421.24</b>	<b>36,751,421.24</b>	<b>67,126,356.59</b>

  
**Lic. David Díaz Guerra**  
**Encargado de Rectoría**

  
**L.C. Eberardo Vázquez Ortíz**  
**Director de Administración y Finanzas**

**h) Endeudamiento neto del 01 de enero al  
30 de junio de 2019.**

**Universidad Tecnológica del Norte de Coahuila**  
**Endeudamiento Neto**  
**Del 01 de enero al 30 de junio de 2019**

Identificación de Crédito o Instrumento	Contratación / Colocación	Amortización	Endeudamiento Neto
	A	B	C = A - B
<b>Créditos Bancarios</b>			
Total Créditos Bancarios	0.00	0.00	0.00
<b>Otros Instrumentos de Deuda</b>			
Total Otros Instrumentos de Deuda	0.00	0.00	0.00
<b>TOTAL</b>	<b>0.00</b>	<b>0.00</b>	<b>0.00</b>

  
**Lic. David Díaz Guerra**  
**Encargado de Rectoría**

  
**L.C. Eberardo Vazquez Ortiz**  
**Director de Administración y Finanzas**


**i) Interés de la deuda del 01 de enero al  
30 de junio de 2019.**

Universidad Tecnológica del Norte de Coahuila


Intereses de la Deuda

Del 01 de enero al 30 de junio de 2019

Identificación de Crédito o Instrumento	Devengado	Pagado
<b>Créditos Bancarios</b>		
Total de Intereses de Créditos Bancarios	0.00	0.00
<b>Otros Instrumentos de Deuda</b>		
Total de Intereses de Otros Instrumentos de Deuda	0.00	0.00
<b>TOTAL</b>	<b>0.00</b>	<b>0.00</b>



Lic. David Díaz Guerra  
Encargado de Rectoría



L.C. Eberardo Vazquez Ortíz  
Director de Administración y Finanzas

**j) Un flujo de fondos que resuma todas las operaciones del 01 de enero al 30 de junio de 2019.**

**Universidad Tecnológica del Norte de Coahuila**

**Indicadores de Postura Fiscal**

**Del 01 de enero al 30 de junio de 2019**

Concepto	Estimado	Devengado	Pagado <sup>3</sup>
<b>I. Ingresos Presupuestarios (I=1+2)</b>	88,282,453.00	35,588,640.03	35,588,640.03
Ingresos del Gobierno de la Entidad Federativa <sup>1</sup>	0.00	0.00	0.00
Ingresos del Sector Paraestatal <sup>1</sup>	88,282,453.00	35,588,460.03	35,588,460.03
<b>II. Egresos Presupuestarios (II=3+4)</b>	88,246,452.50	36,751,421.24	36,751,421.24
Egresos del Gobierno de la Entidad Federativa <sup>2</sup>	0.00	0.00	0.00
Egresos del Sector Paraestatal <sup>2</sup>	88,246,452.50	36,751,421.24	36,751,421.24
<b>III. Balance Presupuestario (Superávit o Déficit) (III = I - II)</b>	36,000.50	-1,162,781.21	-1,162,781.21
Concepto	Estimado	Devengado	Pagado <sup>3</sup>
<b>III. Balance presupuestario (Superávit o Déficit)</b>	36,000.50	-1,162,781.21	-1,162,781.21
<b>IV. Intereses, Comisiones y Gastos de la Deuda</b>	0.00	0.00	0.00
<b>V. Balance Primario ( Superávit o Déficit) (V= III - IV)</b>	36,000.50	-1,162,781.21	-1,162,781.21
Concepto	Estimado	Devengado	Pagado <sup>3</sup>
<b>A. Financiamiento</b>	0.00	0.00	0.00
<b>B. Amortización de la deuda</b>	0.00	0.00	0.00
<b>C. Endeudamiento ó desendeudamiento (C = A - B)</b>	0.00	0.00	0.00

Los Ingresos que se presentan son los ingresos presupuestario totales sin incluir los ingresos por financiamientos. Los Ingresos del Gobierno de la Entidad Federativa corresponden a los del Poder Ejecutivo, Legislativo Judicial y Autónomos

Los egresos que se presentan son los egresos presupuestarios totales sin incluir los egresos por amortización. Los egresos del Gobierno de la Entidad Federativa corresponden a los del Poder Ejecutivo, Legislativo, Judicial y Órganos Autónomos

Para Ingresos se reportan los ingresos recaudados; para egresos se reportan los egresos pagados

  
**Lic. David Díaz-Guerra**  
**Encargado de Rectoría**

  
**L.C. Eberardo Vazquez Ortiz**  
**Director de Administración y Finanzas**




### **III. Información programática.**

**a) Gasto por categoría programática del  
01 de enero al 30 de junio de 2019.**

**Universidad Tecnológica del Norte de Coahuila**  
**Gasto por Categoría Programática**  
**Del 01 de enero al 30 de junio de 2019**

Concepto	Egresos					Subejercicio 6 = ( 3 - 4 )
	Aprobado	Ampliaciones/ (Reducciones)	Modificado	Devengado	Pagado	
	1	2	3 = ( 1 + 2 )	4	5	
<b>Programas</b>						
<b>Subsidios: Sector Social y Privado o Entidades Federativas y Municipios</b>	<b>0.00</b>	<b>0.00</b>	<b>0.00</b>	<b>0.00</b>	<b>0.00</b>	<b>0.00</b>
Sujetos a Reglas de Operación	0.00	0.00	0.00	0.00	0.00	0.00
Otros Subsidios	0.00	0.00	0.00	0.00	0.00	0.00
<b>Desempeño de las Funciones</b>	<b>88,246,452.50</b>	<b>15,631,325.33</b>	<b>103,877,777.83</b>	<b>36,751,421.24</b>	<b>36,751,421.24</b>	<b>67,126,356.59</b>
Prestación de Servicios Públicos	88,246,452.50	15,631,325.33	103,877,777.83	36,751,421.24	36,751,421.24	67,126,356.59
Provisión de Bienes Públicos	0.00	0.00	0.00	0.00	0.00	0.00
Planeación, seguimiento y evaluación de políticas públicas	0.00	0.00	0.00	0.00	0.00	0.00
Promoción y fomento	0.00	0.00	0.00	0.00	0.00	0.00
Regulación y supervisión	0.00	0.00	0.00	0.00	0.00	0.00
Funciones de las Fuerzas Armadas (Únicamente Gobierno Federal)	0.00	0.00	0.00	0.00	0.00	0.00
Específicos	0.00	0.00	0.00	0.00	0.00	0.00
Proyectos de Inversión	0.00	0.00	0.00	0.00	0.00	0.00
<b>Administrativos y de Apoyo</b>	<b>0.00</b>	<b>0.00</b>	<b>0.00</b>	<b>0.00</b>	<b>0.00</b>	<b>0.00</b>
Apoyo al proceso presupuestario y para mejorar la eficiencia institucional	0.00	0.00	0.00	0.00	0.00	0.00
Apoyo a la función pública y al mejoramiento de la gestión	0.00	0.00	0.00	0.00	0.00	0.00
Operaciones ajenas	0.00	0.00	0.00	0.00	0.00	0.00
<b>Compromisos</b>	<b>0.00</b>	<b>0.00</b>	<b>0.00</b>	<b>0.00</b>	<b>0.00</b>	<b>0.00</b>
Obligaciones de cumplimiento de resolución jurisdiccional	0.00	0.00	0.00	0.00	0.00	0.00
Desastres Naturales	0.00	0.00	0.00	0.00	0.00	0.00
<b>Obligaciones</b>	<b>0.00</b>	<b>0.00</b>	<b>0.00</b>	<b>0.00</b>	<b>0.00</b>	<b>0.00</b>
Pensiones y jubilaciones	0.00	0.00	0.00	0.00	0.00	0.00
Aportaciones a la seguridad social	0.00	0.00	0.00	0.00	0.00	0.00
Aportaciones a fondos de estabilización	0.00	0.00	0.00	0.00	0.00	0.00
Aportaciones a fondos de inversión y reestructura de pensiones	0.00	0.00	0.00	0.00	0.00	0.00
<b>Programas de Gasto Federalizado (Gobierno Federal)</b>	<b>0.00</b>	<b>0.00</b>	<b>0.00</b>	<b>0.00</b>	<b>0.00</b>	<b>0.00</b>
Gasto Federalizado	0.00	0.00	0.00	0.00	0.00	0.00
<b>Participaciones a entidades federativas y municipios</b>	<b>0.00</b>	<b>0.00</b>	<b>0.00</b>	<b>0.00</b>	<b>0.00</b>	<b>0.00</b>
<b>Gasto financiero, deuda o apoyos a deudores y ahorradores de la banca</b>	<b>0.00</b>	<b>0.00</b>	<b>0.00</b>	<b>0.00</b>	<b>0.00</b>	<b>0.00</b>
<b>Deudores de ejercicios fiscales anteriores</b>	<b>0.00</b>	<b>0.00</b>	<b>0.00</b>	<b>0.00</b>	<b>0.00</b>	<b>0.00</b>
<b>Total del Gasto</b>	<b>88,246,452.50</b>	<b>15,631,325.33</b>	<b>103,877,777.83</b>	<b>36,751,421.24</b>	<b>36,751,421.24</b>	<b>67,126,356.59</b>

  
**Lic. David Díaz Guerra**  
**Encargado de Rectoría**

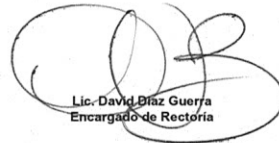
  
**L.C. Eberardo Vazquez Ortiz**  
**Director de Administración y Finanzas**


**b) Programas y proyectos de inversión  
del 01 de enero al 30 de junio de 2019.**

**Universidad Tecnológica del Norte de Coahuila**  
**Informe de Avance de programas y Proyectos de Inversión**  
**Al 30 de junio de 2019**

**Avance Físico y Financiero de los Programas y Proyectos de Inversión para el 2019**

Clave	Nombre	Dependencia o Unidad Administrativa	Tipo de programa o proyecto	Etapa	Programa Presupuestario	Inversión con Recursos Presupuestarios (pesos)					Inversión con Recursos Propios (pesos)				Monto Total de Inversión (pesos)		Avance Físico Porcentual	
						Monto de inversión programado para 2019	Presupuesto original 2019	Presupuesto modificado 2019	Monto ejercido en el año	Monto ejercido acumulado	Monto de inversión programado para 2019	Presupuesto original 2019	Presupuesto modificado 2019	Monto ejercido en el año	Monto ejercido acumulado	Monto total de inversión programado	Monto ejercido acumulado	Programado al final del año
1241-3-51501	Compra de bienes informaticos	0204	05	Operación	Bienes informaticos						11,500.00	11,500.00	11,500.00	11,500.00	11,500.00	11,500.00	100%	100%
1246-2-56201	Compra de maquinaria y equipo industrial	0204	05	Operación	Maquinaria y equipo industrial						1,489,599.95	1,489,599.95	1,489,599.95	1,489,599.95	1,489,599.95	1,489,599.95	100%	100%
1246-5-56501	Telefono inalambrico para caseta	0116	05	Operación	Equipos y aparatos de comunicaciones y telecomunicaciones						9,767.20	9,767.20	9,767.20	9,767.20	9,767.20	9,767.20	100%	100%
1241-3-51501	Compra de 3 controladores yaskawa y 6 plc siemens simatic 57-1200, swi.	0204	05	Operación	Bienes informaticos						638,400.01	638,400.01	638,400.01	638,400.01	638,400.01	638,400.01	100%	100%
1241-3-51501	Compra dvr y camara	0116	05	Operación	Bienes informaticos						8,760.32	8,760.32	8,760.32	8,760.32	8,760.32	8,760.32	100%	100%
1241-9-51901	Compra de aire acondicionado central	0111	05	Operación	Equipo de Administración						410,640.00	410,640.00	410,640.00	410,640.00	410,640.00	410,640.00	100%	100%
1246-2-56201	Compra de 3 controladores yaskawa y 6 plc siemens simatic 57-1200, swi.	0204	05	Operación	Maquinaria y Equipo Industrial						159,216.96	159,216.96	159,216.96	159,216.96	159,216.96	159,216.96	100%	100%
1246-6-56601	Material para reparación de subestación	0105	05	Operación	Maquinaria y Equipo Electrico y Electronico						14,326.00	14,326.00	14,326.00	14,326.00	14,326.00	14,326.00	100%	100%

  
**Lic. David Diaz Guerra**  
**Encargado de Rectoría**

  
**L.C. Eberardo Vazquez Ortiz**  
**Director de Administración y Finanzas**

**c) Indicadores de resultados del 01 de  
enero al 30 de junio de 2019.**



# Sistema de Gestión de Calidad ISO 9001:2015

## PROCESO

# ACADEMICO

Cuatrimestre a Revisar: ENERO – ABRIL 2019

Fecha de la Revisión: 16 de Julio del 2019



Sistema de Gestión de Calidad  
ISO 9001:2015

Objetivos e Indicadores

# INSTITUCIONALES

Cuatrimestre a Revisar: ENERO – ABRIL 2019

Fecha de la Revisión: 16 de Julio del 2019



# Proceso Académico

Objetivo	Indicador	Meta	Temporalidad	Recursos	ENERO – ABRIL 2019	
<p>Planes y Programas de Estudio</p> <p>Garantizar el cumplimiento de planes y programas de estudio a través de la planeación, programación y ejecución de los contenidos temáticos de las asignaturas.</p>	<p><b>% de horas dedicadas al cumplimiento de planes y programas de estudio</b></p> <p>Horas Impartidas / Horas Programadas X 100</p>	90%	Cuatrimestral	<p>1.- Humanos: A) <u>5 profesores de tiempo completo.</u> B) <u>30 horas de capacitación a profesores para el llenado de los formatos de la planeación académica.</u></p> <p>Crear un hipervínculo con la evidencia del cumplimiento de los Recursos utilizados para el logro del indicador.</p>	<b>Meta Institucional Alcanzada: 91%</b>	
					Programa Educativo	Meta Alcanzada
					1.- Desarrollo de Negocios área Mercadotecnia	89%
					2.- Mantenimiento área Industrial	94%
					3.- Mantenimiento área Petróleo	91%
					4.- Mecatrónica área Instalaciones Eléctricas Eficientes	83%
					5.- Mecatrónica área Manufactura Flexible	94%
					6.- Procesos Industriales área Manufactura	90%
					7.- Tecnologías de la Información área Desarrollo de Software Multiplataforma	95%
					8.- Logística área Cadena de Suministros	90%

# Proceso Académico

Objetivo	Indicador	Meta	Temporalidad	Recursos	ENERO – ABRIL 2019														
<p><b>Alumnos</b></p> <p>Formar Técnicos Superiores Universitarios con habilidades y destrezas de acuerdo con los planes y programas de estudio vigentes.</p> <p>Mejorar los resultados de trayectoria escolar a través de un seguimiento de indicadores.</p>	<p><b>Rendimiento académico</b></p>	<p><b>87</b> Calificación</p>	<p>Cuatrimestral</p>	<p>1.- Humanos: A) <u>30 profesores que imparten tutoría.</u> B) 140 horas de <u>asesorías.</u> C) 25 h/s/m de apoyo psicopedagógico.</p> <p>Crear un hipervínculo con la evidencia del cumplimiento de los Recursos utilizados para el logro del indicador.</p>	<p><b>Meta Institucional Alcanzada: 8.85</b></p>														
					<table border="1"> <thead> <tr> <th>Programa Educativo</th> <th>Meta Alcanzada</th> </tr> </thead> <tbody> <tr> <td>1.- Desarrollo de Negocios área Mercadotecnia</td> <td>8.84</td> </tr> <tr> <td>2.- Mantenimiento área Industrial</td> <td>8.51</td> </tr> <tr> <td>3.- Mantenimiento área Petróleo</td> <td>8.50</td> </tr> <tr> <td>4.- Mecatrónica área Instalaciones Eléctricas Eficientes</td> <td>8.94</td> </tr> <tr> <td>5.- Mecatrónica área Manufactura Flexible</td> <td>9.03</td> </tr> <tr> <td>6.- Procesos Industriales área Manufactura</td> <td>8.89</td> </tr> <tr> <td>7.- Tecnologías de la Información área Desarrollo de Software Multiplataforma</td> <td>8.97</td> </tr> <tr> <td>8.- Logística área Cadena de Suministros</td> <td>8.97</td> </tr> </tbody> </table>	Programa Educativo	Meta Alcanzada	1.- Desarrollo de Negocios área Mercadotecnia	8.84	2.- Mantenimiento área Industrial	8.51	3.- Mantenimiento área Petróleo	8.50	4.- Mecatrónica área Instalaciones Eléctricas Eficientes	8.94	5.- Mecatrónica área Manufactura Flexible	9.03	6.- Procesos Industriales área Manufactura	8.89
Programa Educativo	Meta Alcanzada																		
1.- Desarrollo de Negocios área Mercadotecnia	8.84																		
2.- Mantenimiento área Industrial	8.51																		
3.- Mantenimiento área Petróleo	8.50																		
4.- Mecatrónica área Instalaciones Eléctricas Eficientes	8.94																		
5.- Mecatrónica área Manufactura Flexible	9.03																		
6.- Procesos Industriales área Manufactura	8.89																		
7.- Tecnologías de la Información área Desarrollo de Software Multiplataforma	8.97																		
8.- Logística área Cadena de Suministros	8.97																		

# Proceso Académico

Objetivo	Indicador	Meta	Temporalidad	Recursos	ENERO – ABRIL 2019	
<p><b>Alumnos</b></p> <p>Formar Técnicos Superiores Universitarios con habilidades y destrezas de acuerdo con los planes y programas de estudio vigentes.</p> <p>Mejorar los resultados de trayectoria escolar a través de un seguimiento de indicadores.</p>	<b>Reprobación</b>	Enero – Abril <b>3.52 %</b>	Cuatrimestral	<p>1.- Humanos: A) 30 profesores que imparten tutoría. B) 140 horas de asesorías. C) <u>25 h/s/m de apoyo psicopedagógico.</u></p>	<b>Meta Institucional Alcanzada: 43/1190= 3.61%</b>	
					<b>Programa Educativo</b>	<b>Meta Alcanzada</b>
					1.- Desarrollo de Negocios área Mercadotecnia	4/175 = 2.28%
					2.- Mantenimiento área Industrial	17/241= 7.05
					3.- Mantenimiento área Petróleo	1/51= 1.96%
					4.- Mecatrónica área Instalaciones Eléctricas Eficientes	1/117= 0.85%
					5.- Mecatrónica área Manufactura Flexible	9/280= 3.21%
					6.- Procesos Industriales área Manufactura	6/219= 2.74%
					7.- Tecnologías de la Información área Desarrollo de Software Multiplataforma	4/75=5.3%
					8.- Logística área Cadena de Suministros	1/42=2.38

Crear un hipervínculo con la evidencia del cumplimiento de los Recursos utilizados para el logro del indicador.

# Proceso Académico

Objetivo	Indicador	Meta	Temporalidad	Recursos	ENERO – ABRIL 2019														
<p><b>Alumnos</b></p> <p>Formar Técnicos Superiores Universitarios con habilidades y destrezas de acuerdo con los planes y programas de estudio vigentes.</p> <p>Mejorar los resultados de trayectoria escolar a través de un seguimiento de indicadores.</p>	<b>Deserción</b>	Enero – Abril <b>3.82%</b>	Cuatrimestral	<p>1.- Humanos: A) 30 profesores que imparten tutoría. B) 140 horas de asesorías. C) 25 h/s/m de apoyo psicopedagógico.</p> <p>Crear un hipervínculo con la evidencia del cumplimiento de los Recursos utilizados para el logro del indicador.</p>	<p><b>Meta Institucional Alcanzada:</b> 35/1190= 2.94%</p>														
					<table border="1"> <thead> <tr> <th>Programa Educativo</th> <th>Meta Alcanzada</th> </tr> </thead> <tbody> <tr> <td>1.- Desarrollo de Negocios área Mercadotecnia</td> <td>3/175= 1.17%</td> </tr> <tr> <td>2.- Mantenimiento área Industrial</td> <td>16/251=6.37</td> </tr> <tr> <td>3.- Mantenimiento área Petróleo</td> <td>3/51= 5.8%</td> </tr> <tr> <td>4.- Mecatrónica área Instalaciones Eléctricas Eficientes</td> <td>0%</td> </tr> <tr> <td>5.- Mecatrónica área Sistemas de Manufactura Flexible</td> <td>2/280= 0.7%</td> </tr> <tr> <td>6.- Procesos Industriales área Manufactura</td> <td>4/219= 1.82%</td> </tr> <tr> <td>7.- Tecnologías de la Información área Desarrollo de Software Multiplataforma</td> <td>3/75= 4%</td> </tr> <tr> <td>8.- Logística área Cadena de Suministros</td> <td>4/42= 9.52%</td> </tr> </tbody> </table>	Programa Educativo	Meta Alcanzada	1.- Desarrollo de Negocios área Mercadotecnia	3/175= 1.17%	2.- Mantenimiento área Industrial	16/251=6.37	3.- Mantenimiento área Petróleo	3/51= 5.8%	4.- Mecatrónica área Instalaciones Eléctricas Eficientes	0%	5.- Mecatrónica área Sistemas de Manufactura Flexible	2/280= 0.7%	6.- Procesos Industriales área Manufactura	4/219= 1.82%
Programa Educativo	Meta Alcanzada																		
1.- Desarrollo de Negocios área Mercadotecnia	3/175= 1.17%																		
2.- Mantenimiento área Industrial	16/251=6.37																		
3.- Mantenimiento área Petróleo	3/51= 5.8%																		
4.- Mecatrónica área Instalaciones Eléctricas Eficientes	0%																		
5.- Mecatrónica área Sistemas de Manufactura Flexible	2/280= 0.7%																		
6.- Procesos Industriales área Manufactura	4/219= 1.82%																		
7.- Tecnologías de la Información área Desarrollo de Software Multiplataforma	3/75= 4%																		
8.- Logística área Cadena de Suministros	4/42= 9.52%																		

# Proceso Académico

Objetivo	Indicador	Meta	Temporalidad	Recursos	ENERO – ABRIL 2019	
<p><b>Alumnos</b></p> <p>Formar Técnicos Superiores Universitarios con habilidades y destrezas de acuerdo con los planes y programas de estudio vigentes.</p> <p>Mejorar los resultados de trayectoria escolar a través de un seguimiento de indicadores.</p>	<p><b>Eficiencia terminal</b></p>	<p><b>63.5 %</b></p>	<p><b>Anual</b></p>	<p>1.- Humanos: A) 30 profesores que imparten tutoría. B) 140 horas de asesorías. C) 25 h/s/m de apoyo psicopedagógico.</p> <p><b>Crear un hipervínculo con la evidencia del cumplimiento de los Recursos utilizados para el logro del indicador.</b></p>	<p><b>Meta Institucional Alcanzada:</b></p>	
					<p><b>Programa Educativo</b></p> <p>1.- Desarrollo de Negocios área Mercadotecnia</p> <p>2.- Mantenimiento área Industrial</p> <p>3.- Mantenimiento área Petróleo</p> <p>4.- Mecatrónica área Instalaciones Eléctricas Eficientes</p> <p>5.- Mecatrónica área Manufactura Flexible</p> <p>6.- Procesos Industriales área Manufactura</p> <p>7.- Tecnologías de la Información área Desarrollo de Software Multiplataforma</p> <p>8.- Logística área Cadena de Suministros</p>	<p><b>Meta Alcanzada</b></p> <p><b>NO APLICA</b></p>

# Proceso Académico

Objetivo	Indicador	Meta	Temporalidad	Recursos	ENERO – ABRIL 2019	
<b>Alumnos</b>  Formar Técnicos Superiores Universitarios con habilidades y destrezas de acuerdo con los planes y programas de estudio vigentes.  Mejorar los resultados de trayectoria escolar a través de un seguimiento de indicadores.	<b>Titulación</b>  Alumnos que Concluyen proceso de titulación entre Alumnos que concluyen estadías X 100	<b>82.5 %</b>	<b>Anual</b>	1.- Humanos: A) 30 profesores que imparten tutoría. B) 140 horas de asesorías. C) 25 h/s/m de apoyo psicopedagógico.  <div style="border: 1px solid black; padding: 5px; width: fit-content; margin: 10px auto;">                         Crear un hipervínculo con la evidencia del cumplimiento de los Recursos utilizados para el logro del indicador.                     </div>	<b>Meta Institucional Alcanzada:</b>	
					<b>Programa Educativo</b>	<b>Meta Alcanzada</b>
					1.- Desarrollo de Negocios área Mercadotecnia  2.- Mantenimiento área Industrial  3.- Mantenimiento área Petróleo  4.- Mecatrónica área Instalaciones Eléctricas Eficientes  5.- Mecatrónica área Manufactura Flexible  6.- Procesos Industriales área Manufactura  7.- Tecnologías de la Información área Desarrollo de Software Multiplataforma  8.- Logística área Cadena de Suministros	<b>NO APLICA</b>

# Proceso Académico

Objetivo	Indicador	Meta	Temporalidad	Recursos	ENERO – ABRIL 2019	
<b>Maestros</b>  Conformar un equipo de personal que a través del desarrollo de la actividad docente y tutorial permita la mejora del SGC y la satisfacción del alumno.	<b>Satisfacción de la actividad tutorial, evaluación del tutor por el alumno.</b>	<b>80%</b>	Cuatrimestral	1.- Materiales: A) Equipos de cómputo con software para la evaluación. B) <u>Carpetas de tutorías con formatos para el seguimiento.</u>  <div style="border: 1px solid black; padding: 5px; width: fit-content; margin: 10px auto;">                         Crear un hipervínculo con la evidencia del cumplimiento de los Recursos utilizados para el logro del indicador.                     </div>	<b>Meta Institucional Alcanzada: 90.5%</b>	
					Programa Educativo	Meta Alcanzada
					1.- Desarrollo de Negocios área Mercadotecnia	89.86
					2.- Mantenimiento área Industrial	88.8
					3.- Mantenimiento área Petróleo	90.0
					4.- Mecatrónica área Instalaciones Eléctricas Eficientes	94.2
					5.- Mecatrónica área Manufactura Flexible	86.6
					6.- Procesos Industriales área Manufactura	92
					7.- Tecnologías de la Información área Desarrollo de Software Multiplataforma	90.0
					8.- Logística área Cadena de Suministros	93

# Proceso Académico

Objetivo	Indicador	Meta	Temporalidad	Recursos	ENERO – ABRIL 2019														
<b>Maestros</b>  Conformar un equipo de personal que a través del desarrollo de la actividad docente y tutorial permita la mejora del SGC y la satisfacción del alumno.	<b>Satisfacción de la actividad docente, evaluación del docente por el alumno.</b>	<b>90%</b>	Cuatrimestral	1.- Materiales: A) <u>Equipos de cómputo con software para la evaluación.</u>	<b>Meta Institucional Alcanzada: 92.1</b>														
					Crear un hipervínculo con la evidencia del cumplimiento de los Recursos utilizados para el logro del indicador.	<table border="1"> <thead> <tr> <th>Programa Educativo</th> <th>Meta Alcanzada</th> </tr> </thead> <tbody> <tr> <td>1.- Desarrollo de Negocios área Mercadotecnia</td> <td>91.6%</td> </tr> <tr> <td>2.- Mantenimiento área Industrial</td> <td>93%</td> </tr> <tr> <td>3.- Mantenimiento área Petróleo</td> <td>90%</td> </tr> <tr> <td>4.- Mecatrónica área Instalaciones Eléctricas Eficientes</td> <td>94.9%</td> </tr> <tr> <td>5.- Mecatrónica área Manufactura Flexible</td> <td>91.5%</td> </tr> <tr> <td>6.- Procesos Industriales área Manufactura</td> <td>92.6%</td> </tr> <tr> <td>7.- Tecnologías de la Información área Desarrollo de Software Multiplataforma</td> <td>95%</td> </tr> <tr> <td>8.- Logística área Cadena de Suministros</td> <td>88.4%</td> </tr> </tbody> </table>	Programa Educativo	Meta Alcanzada	1.- Desarrollo de Negocios área Mercadotecnia	91.6%	2.- Mantenimiento área Industrial	93%	3.- Mantenimiento área Petróleo	90%	4.- Mecatrónica área Instalaciones Eléctricas Eficientes	94.9%	5.- Mecatrónica área Manufactura Flexible	91.5%	6.- Procesos Industriales área Manufactura
Programa Educativo	Meta Alcanzada																		
1.- Desarrollo de Negocios área Mercadotecnia	91.6%																		
2.- Mantenimiento área Industrial	93%																		
3.- Mantenimiento área Petróleo	90%																		
4.- Mecatrónica área Instalaciones Eléctricas Eficientes	94.9%																		
5.- Mecatrónica área Manufactura Flexible	91.5%																		
6.- Procesos Industriales área Manufactura	92.6%																		
7.- Tecnologías de la Información área Desarrollo de Software Multiplataforma	95%																		
8.- Logística área Cadena de Suministros	88.4%																		





## Sistema de Gestión de Calidad ISO 9001:2015

Indicadores de Desempeño y Producto No Conforme de los

# Procesos del Sistema de Gestión de Calidad

Cuatrimestre a Revisar: ENERO – ABRIL 2019

Fecha de la Revisión: 16 de Julio del 2019

Responsable: Ing. Jorge Luis Aguilar Martínez

PROCEDIMIENTO	INDICADORES DE DESEMPEÑO				PRODUCTO NO CONFORME	
	OBJETIVO	INDICADOR	META	TEMPORALIDAD	PRODUCTO NO CONFORME	ACCION
<b>PROCEDIMIENTO PARA LA PROGRAMACIÓN ACADEMICA (P-ACA-02)</b>	Conformar un equipo de personal docente que cumpla el perfil para cada asignatura del plan de estudios.	Docentes que cumplen el perfil requerido. Docentes con nivel mínimo requerido / Número total de Docentes X 100	<b>90%</b>	Cuatrimestral	1.- Plantilla No Autorizada	1.- Cumplir con los criterios para la elaboración de plantillas.
1.- Mecatrónica área Instalaciones Eléctricas Eficientes		20/22	92.80%		Plantilla EA19 Plantilla autorizada.	
2.- Mecatrónica área Manufactura Flexible		13/14	90.90%		Plantilla EA19 Plantilla autorizada.	

INDICADORES DE DESEMPEÑO					PRODUCTO NO CONFORME	
PROCEDIMIENTO	OBJETIVO	INDICADOR	META	TEMPORALIDAD	PRODUCTO NO CONFORME	ACCION
<b>PROCEDIMIENTO PARA LA PLANEACIÓN DEL PROCESO DE ENSEÑANZA APRENDIZAJE (P-ACA-03)</b>	Garantizar el Cumplimiento de los planes y programas de estudios para lograr las competencias en el alumno.	Cumplimiento de los planes y programas de estudios. Horas impartidas / Horas Programadas X 100	<b>80%</b>	Cuatrimestral	1.- Falta de conocimiento del Alumno sobre la Asignatura.	1.- Programar Asesorías.
1.- Mecatrónica área Instalaciones Eléctricas Eficientes		594/544	92%		<u>Revisión</u>	
2.- Mecatrónica área Manufactura Flexible		535/502	94%		<u>Revisión</u>	

INDICADORES DE DESEMPEÑO					PRODUCTO NO CONFORME	
PROCEDIMIENTO	OBJETIVO	INDICADOR	META	TEMPORALIDAD	PRODUCTO NO CONFORME	ACCION
<b>PROCEDIMIENTO PARA LA EVALUACIÓN DEL ALUMNO (P-ACA-04)</b>	Minimizar el índice de reprobación de los estudiantes índice de reprobación	Alumnos reprobados/total de alumnos evaluados X 100	<b>Enero- Abril</b> <b>3.52 %</b>	Cuatrimestral	1.- Alumnos con calificación inferior a 8.0	1.- Otorgar asesorías académicas 2.- Aplicar Acción Remedial
1.- Mecatrónica área Instalaciones Eléctricas Eficientes		1/117	0.85%			<u>Asesorías</u>
2.- Mecatrónica área Manufactura Flexible		9/280	3.21%			<u>Asesorías</u>

INDICADORES DE DESEMPEÑO				PRODUCTO NO CONFORME		
PROCEDIMIENTO	OBJETIVO	INDICADOR	META	TEMPORALIDAD	PRODUCTO NO CONFORME	ACCION
<b>PROCEDIMIENTO PARA LA EVALUACIÓN AL DOCENTE (P-ACA-05)</b>	Conocer el desempeño del docente.	% de profesores reprobados Total de Docentes con calificación menos a 80 / Total de Docentes X 100	<b>80%</b>	Cuatrimestral	1.- Docentes con calificación menor a 80.	Se generara un oficio solicitándole atender las áreas de oportunidad indicadas en su evaluación. Por parte de la dirección de elaborar un plan para atender las áreas de oportunidad en cuanto a capacitación y habilitación de los docentes.
1.- Mecatrónica área Instalaciones Eléctricas Eficientes			94.9%			<u>Oficio.</u> <u>Concentrado Eval.</u> <u>Docente.</u>
2.- Mecatrónica área Manufactura Flexible			91.5%			<u>Oficio.</u> <u>Eval. al docente.</u>



**Sistema de Gestión de Calidad  
ISO 9001:2015**

# **Riesgos y Oportunidades**

## **de los Procesos del Sistema de Gestión de Calidad**

**Cuatrimestre a Revisar: ENERO – ABRIL 2019**

**Fecha de la Revisión: 16 de Julio del 2019**

# RIESGOS Y OPORTUNIDADES

PROCEDIMIENTO	RIESGOS	ACCIONES PARA ABORDAR LOS RIESGOS	OPORTUNIDADES	Evidencias de las Acciones para minimizar el RIESGO	Las acciones son EFICACES? Mencionar de que manera se logro la eficacia y enlistar las acciones para mantener y mejorar el Indicador
PROCEDIMIENTO PARA LA PROGRAMACIÓN ACADÉMICA (P-ACA-02)	1.- No contar con el personal docente acorde a los perfiles requeridos por cuatrimestre de acuerdo a la cantidad de grupos.	1.- Gestionar ante el departamento de Recursos Humanos la contratación de personal docente de acuerdo a los perfiles requeridos	1.- Contar con una base de datos actualizada de los perfiles de los docentes.	No se solicito nuevo personal.	
PROCEDIMIENTO PARA LA PLANEACIÓN DEL PROCESO DE ENSEÑANZA APRENDIZAJE (P-ACA-03)	1.- No cumplir con la planeación del Cronograma de Asignatura.	1.- Seguimiento y Supervisión de parte del Director del Programa Educativo.	1.- Reforzar las habilidades de Enseñanza Aprendizaje.	<u>Cronograma</u>	Si se logra la eficacia. 1.- Mantener la supervisión puntual. 2.- Seguir asesorando a los docentes.
PROCEDIMIENTO PARA LA EVALUACIÓN DEL ALUMNO (P-ACA-04)	1.- Que el alumno agote sus oportunidades de acreditación de la materia.	1.- Seguimiento oportuno al alumno por parte del tutor. 2.- Aplicación del Programa Institucional de Tutorías.	1.- Capturar calificaciones en tiempo y forma de acuerdo al cronograma	<u>Tutores</u>	Si se logra la eficacia. 1.- Mantener el seguimiento puntual del PIT.

# RIESGOS Y OPORTUNIDADES

PROCEDIMIENTO	RIESGOS	ACCIONES PARA ABORDAR LOS RIESGOS	OPORTUNIDADES	Evidencias de las Acciones para minimizar el RIESGO	Las acciones son EFICACES? Mencionar de que manera se logro la eficacia y enlistar las acciones para mantener y mejorar el Indicador
PROCEDIMIENTO PARA LA EVALUACIÓN AL DOCENTE (P-ACA-05)	1.-Docentes con calificación no aprobatoria.	1.- Elaborar un diagnóstico del riesgo encontrado y en base a este realizar un plan de acciones para reducir y evitar el riesgo.	1.- Ofrecer cursos – talleres a las plantillas autorizadas, sobre conocimientos técnicos y formación integral del alumno.	<u>Asesorías</u>	Si se logra la eficacia. 1.- Mantener la supervisión puntual.
PROCEDIMIENTO PARA TUTORÍAS (P-ACA-06)	1.- Falta de Compromiso al Programa Institucional de Tutorías	1.- Cursos - Talleres en materias de Sensibilización de las funciones del tutor.	1.- Establecer un Coordinador de tutores por Programa Educativo.	Cada PE tiene su coordinador	
PROCEDIMIENTO PARA LA REALIZACIÓN DE ESTADIAS (P-ACA-07)	1.- Estudiantes no termine su proceso de estadías	1.- Dar seguimiento oportuno a los alumnos en estadías.	1.- Utilizar las Tecnologías de la Información y Comunicación, para su control y seguimiento.	NO APLICA	





Sistema de Gestión de Calidad  
ISO 9001:2015

PROCESO

# ADMINISTRATIVO

Cuatrimestre a Revisar: ENERO – ABRIL 2019

Fecha de la Revisión: 16 de Julio del 2019



## Sistema de Gestión de Calidad ISO 9001:2015

Indicadores de Desempeño y Producto No Conforme de los

# Procesos del Sistema de Gestión de Calidad

Cuatrimestre a Revisar: ENERO – ABRIL 2019

Fecha de la Revisión: 16 de Julio del 2019

PROCEDIMIENTO	OBJETIVO	INDICADORES DE DESEMPEÑO			PRODUCTO NO CONFORME	
		INDICADOR	META	TEMPORALIDAD	PRODUCTO NO CONFORME	ACCION
PROCEDIMIENTO PARA LA ADQUISICION DE BIENES, SERVICIOS Y EVALUACIÓN DE PROVEEDORES (P-AFI-01)	Satisfacer las necesidades de las adquisiciones y/o servicios de las diferentes áreas de la Universidad.	% de requisiciones suministradas Requisiciones solicitadas / Requisiciones autorizadas X 100	<b>80%</b>	Cuatrimestral	1. Requisiciones sin autorizar	1. Brindar capacitación a las áreas sobre que materiales y servicios se pueden solicitar.
		Requisiciones autorizadas / Requisiciones suministradas X 100	<b>100%</b>	Cuatrimestral		
		<b>239/227*100</b>	<b>94.98%</b>	ENERO- ABRIL 2019		
		<b>227/225*100</b>	<b>99.12%</b>	ENERO- ABRIL 2019	Quedo pendiente de surtir 2 requisiciones.	Aplicables para surtir en el cuatrimestre: MAYO-AGOSTO.
PROCEDIMIENTO PARA EL MANTENIMIENTO A INTALACIONES, INFRAESTRUCTURA Y EQUIPO (P-AFI-02)	Satisfacer las necesidades del personal que labora en la Universidad a través de la ordenes de trabajo	% de órdenes de trabajo resueltas Número de ordenes solicitadas / Número de ordenes atendidas X 100	<b>100%</b>	Cuatrimestral	1.- Órdenes de trabajo no resueltas	1.- Realizar un análisis de sobre el motivo de la no resolución de las ordenes y entregarlo a su director para realizar las acciones correspondientes.
		Numero de ordenes atendidas / Número de ordenes resueltas x 100	<b>70%</b>	Cuatrimestral		
		<b>39/39 x 100</b>	<b>100%</b>			
		<b>38/39 x 100</b>	<b>97.4%</b>			

PROCEDIMIENTO	INDICADORES DE DESEMPEÑO				PRODUCTO NO CONFORME	
	OBJETIVO	INDICADOR	META	TEMPORALIDAD	PRODUCTO NO CONFORME	ACCION
<b>PROCEDIMIENTO PARA EL RECLUTAMIENTO, SELECCIÓN Y CONTRATACIÓN DE PERSONAL (P-AFI-03)</b>	Cubrir las diferentes vacantes que se presentan en cada uno de los puestos de la Universidad	% de vacantes contratadas Número de vacantes solicitadas / Número de vacantes contratadas X 100	<b>100%</b>	Anual	1.-Contratar docentes que no cumplan el perfil requerido.	Brindar la capacitación que sea necesaria.
<b>PROCEDIMIENTO PARA LA CAPACITACION DEL PERSONAL (P-AFI-04)</b>	Establecer un programa de capacitación que coadyuve incrementar el nivel de habilitación del personal docente y administrativo.	% de personal capacitado Cursos de capacitación y/o adiestramiento	<b>5</b>	Anual	1.- Personal no capacitado	1. Reprogramar la capacitación requerida.
		Personal capacitado/total personal de la UTNC X 100	<b>50%</b>			

**ESTOS INDICADORES DE DESEMPEÑO NO SE REPORTAN EN ESTA REVISIÓN**



# Sistema de Gestión de Calidad ISO 9001:2015

## Desempeño

# Proveedores Externos

Cuatrimestre a Revisar: ENERO – ABRIL 2019

Fecha de la Revisión: 16 de Julio del 2019

Fuente: Administración y Finanzas

# Proveedores ENERO – ABRIL 2019

- **Proveedor de Productos (Tipo A):** Persona o Empresa que abastece compras regulares y/o repetitivas (compras de 11 o más en un mes).
- **Proveedor de Servicios o Contratistas (Tipo B):** Persona o Empresa que abastece compras irregulares (compras de 1 a 10 en un mes).

TIPO DE PROVEEDORES	VIGENTE	RESERVA	ELIMINADO	TOTAL DE PROVEEDORES
TIPO A	1	0	0	1
TIPO B	67	4	2	73
<b>TOTAL</b>	<b>68</b>	<b>4</b>	<b>2</b>	<b>74</b>

Número	Proveedor	Número	Proveedor
1	ADMINISTRACIÓN CENTRAL DE RECAUDACIÓN	27	ELIZABETH RODRIGUEZ ESCOBEDO
2	AGENCIA DE VIAJES ROSALES	28	ENRIQUE MENCHACA ESTRADA
3	ALBERTO ELIUTH COBOS RODRIGUEZ	29	FARMACIAS LA CADENA S.A. DE C.V.
4	ALBETO ELIUTH COBOS RODRIGUEZ	30	FUERZA GRAFICA DEL NORTE SA DE CV
5	AMEQ DE MEXICO S.A. DE C.V.	31	GABRIEL ORTIZ RAYA
6	AMERICO ALEJANDRO DELGADO MUZA	32	GABRIELA JIMENEZ LOPEZ
7	AUTO SERVICIOS DE PIEDRAS NEGRAS S.A. DE C.V.	33	GRABADOS FERNANDO FERNANDEZ S. DE R.L. DE C.V.
8	AUTOS DEL NORTE S.A. DE C.V.	34	GREGORIO GUTIERREZ CADENA
9	BRAULIO FRANSISCO ZAVALA TRUJILLO	35	GRUPO CONSULTOR CENTRO I S.A. DE C.V.
10	BRENDA IRENE ALVAREZ GONZALEZ	36	GRUPO LYPRO S. DE R.L DE C.V.
11	CAMARA NACIONAL DE LA INDUSTRIA DE TRANSFORMACIÓN EN PIEDRAS NEGRAS COAHUILA	37	GUILLERMO VARGAS CUIEL
12	CAMIONERA CATOSA S.A. DE C.V.	38	HERMILO ESQUIVEL GARCIA
13	CARLOS JOEL FLORES SOTELO	39	HOME DEPOT MEXICO S. DE R.L. DE C.V.
14	CARMEN PARRAL PALACIOS	40	INSPECCIÓN Y SUPERVISIÓN DE SOLDADURA S.A. DE C.V.
15	CENTRO AUTOMOTRIZ RIO GRANDE S.A. DE C.V.	41	ISIDRO VARGAS CAMPOS
16	CENTRO DE ESTUDIOS E INVESTIGACIONES PARA EL DESARROLLO DOCENTE	42	JG FERRETERIA S.A. DE C.V.
17	CHUBB SEGUROS MEXICO S.A.	43	JORGE AMIN MORALES AGUIRRE
18	CONOCIMIENTO, EVALUACIÓN Y CERTIFICACIÓN DE TALENTO A.C.	44	JOSE ANTONIO ZUÑIGA GARCIA
19	CONRADO SALAZAR LOPEZ	45	JOSE ARTURO ELIZALDE RUEDA
20	CONSULTORIA INTEGRAL DE INFORMATICA, S.A. DE C.V.	46	JOSE LUIS BLANCO FUENTES
21	CONSULTORIA Y FORMACIÓN GLOBAL, S.C.	47	JUAN ENRIQUE OVIEDO GARZA
22	DARIELA GALINDO GUTIERREZ	48	JUANITA ARISTA VARGAS
23	DARIELA MACIAS CERVANTES	49	LLANTITECNICA S.A. DE C.V.
24	DIARIO OFICIAL DE LA FEDERACIÓN	50	LUIS EDUARDO RAMIREZ MARES
25	EDGAR ALAN DE HOYOS FLORES	51	LUIS ROBERTO PEREZ GONZALEZ
26	ELIZABETH GONZALEZ RODRIGUEZ	52	MAQUILADOS DE ROPA DE NUEVA ROSITA COAHUILA SA DE CV

Número	Proveedor
53	MARISOL DEL CARMEN MARTINEZ TORRES
54	MOTELES CASA BLANCA SA DE CV
55	MOTORES DEL BRAVO, S.A. DE C.V.
56	MUNICIPIO DE PIEDRAS NEGRAS COAHUILA
57	NOTARIA PUBLICA NUMERO UNO DISTRITO RIO GRANDE S.C.
58	PATRONATO DEL CENTRO CULTURAL MULTIMEDIA 2000 AC.
59	PEÑA MONETA Y COMPAÑIA, S.C.
60	PERIODICO OFICIAL DEL ESTADO DE COAHUILA
61	PUBLICITY PIEDRAS NEGRAS S.A. DE C.V.
62	RAYMUNDO IGLESIAS MARTINEZ
63	REYMUNDO ORTEGA VALDES
64	SALVADOR ESCOBEDO ENRIQUEZ
65	SERGIO EDUARDO GARCIA RIOS
66	STARTUPISMO SC
68	TIENDAS SORIANA, SA DE CV
69	TUDO FRENOS Y REFACCIONES S.A. DE C.V.
70	TÚV SÜD AMERICA DE MEXICO, S.A. DE C.V.
71	UNIVERSIDAD TECNOLOGICA DE CIUDAD JUAREZ / ENDCUT2019
72	UNIVERSIDAD TECNOLOGICA EMILIANO ZAPATA DEL ESTADO DE MORELOS
73	VICTOR MANUEL RODRIGUEZ LOPEZ
74	YOLANDA GONZALEZ REYES
75	YOMAIRA MARISSA MEZA DELGADO





**Sistema de Gestión de Calidad  
ISO 9001:2015**

# **Riesgos y Oportunidades**

## **de los Procesos del Sistema de Gestión de Calidad**

**Cuatrimestre a Revisar: ENERO – ABRIL 2019**

**Fecha de la Revisión: 16 de Julio del 2019**

# RIESGOS Y OPORTUNIDADES

PROCEDIMIENTO	RIESGOS	ACCIONES PARA ABORDAR LOS RIESGOS	OPORTUNIDADES	Evidencias de las Acciones para minimizar el RIESGO	Las acciones son EFICACES? Mencionar de que manera se logro la eficacia y enlistar las acciones para mantener y mejorar el Indicador
PROCEDIMIENTO PARA LA ADQUISICION DE BIENES, SERVICIOS Y EVALUACIÓN DE PROVEEDORES (P-AFI-01)	1.- Formatos incorrectos en su llenado	1.- Capacitar a las áreas en el llenado de los formatos	1.-Programar Capacitación	<u>RECEPCIÓN DE CATALOGO DE CUENTAS ACTUALIZADO.</u>	En este periodo no se realizo la capacitación ya que fue un mínimo error. <b>Se entrego catalogo de cuentas actualizado a cada área.</b>
PROCEDIMIENTO PARA EL MANTENIMIENTO A INTALACIONES, INFRAESTRUCTURA Y EQUIPO (P-AFI-02)	1.- Que no se cuente con el recurso necesario en tiempo y forma para la adquisición de materiales y/o servicios necesarios.	1.- Gestionar el recurso.	1.- Contar con materiales en existencia.	<u>Requisiciones F-AFI-01.</u>	Si, porque al contar con material suficiente las ordenes se resuelven de manera mas rápida y efectiva.
PROCEDIMIENTO PARA EL RECLUTAMIENTO, SELECCIÓN Y CONTRATACIÓN DE PERSONAL (P-AFI-03)	1.- Que no se cuente con el docente con el perfil idóneo para ocupar la vacante de acuerdo a lo requerido.	1.- Realizar convenios de colaboración con el sector productivo para que sus empleados participen con la Universidad como docentes.	1.- Contar con una base de datos actualizada que contenga información de docentes de la región.	<u>P-AFI-03 EVIDENCIA PARA CONTROL DE RIESGOS.</u>  <u>CARTERA DE PROSPECTOS.</u>	Es eficaz, ya que se tiene relación con el sector productivo, y se cuenta con opciones para mejor reclutamiento, para una contratación óptima.
PROCEDIMIENTO PARA LA CAPACITACION DEL PERSONAL (P-AFI-04)	1.- No contar con el calendario Anual de Capacitación autorizado.	1.- Brindar auto capacitación por parte de los mismos maestros y personal administrativo.	1. Realizar convenios con Instituciones Educativas para intercambiar capacitación sin costo.	<u>P-AFI-04 EVIDENCIA CONTROL DE RIESGOS.</u>	Es eficaz ya que se cuenta con personal capacitado (de manera interna) para que se pueda dar capacitación a mismos colaboradores, así mismo se cuenta con un programa de cursos por parte de CENACNE.



Sistema de Gestión de Calidad  
ISO 9001:2015

PROCESO

# SERVICIOS ESCOLARES

Cuatrimestre a Revisar: ENERO – ABRIL 2019

Fecha de la Revisión: 16 de Julio del 2019



## Sistema de Gestión de Calidad ISO 9001:2015

Indicadores de Desempeño y Producto No Conforme de los

# Procesos del Sistema de Gestión de Calidad

Cuatrimestre a Revisar: ENERO – ABRIL 2019

Fecha de la Revisión: 16 de Julio del 2019

PROCEDIMIENTO	INDICADORES DE DESEMPEÑO				PRODUCTO NO CONFORME	
	OBJETIVO	INDICADOR	META	TEMPORALIDAD	PRODUCTO NO CONFORME	ACCION
<b>PROCEDIMIENTO PARA LA ADMISIÓN, INSCRIPCIÓN Y REINSCRIPCIÓN (P-ACA-01)</b>	Minimizar la cantidad de alumnos inscritos que les falten documentos.	Alumnos inscritos con documentación completa Número de alumnos inscritos con Documentación Completa / Número total de Alumnos Inscritos X 100	<b>95%</b>	Anual Reportar en Agosto y Diciembre de cada año.	1.- Alumnos Inscritos sin Documentación Completa	1.- Realizar campaña de concientización de entrega de documentación completa.
1.- Desarrollo de Negocios área Mercadotecnia		84/84*100	100%	\\...\\EVIDENCIAS\ALUMNOS CON PAPELERIA IRREGULAR 2.pdf	0	N/A
2.- Mantenimiento área Industrial		151/152*100	99.34%	\\...\\EVIDENCIAS\Constancia y Certificado.pdf	1	N/A
3.- Mantenimiento área Petróleo		31/31*100	100%		0	N/A
4.- Mecatrónica área Instalaciones Eléctricas Eficientes		54/54*100	100%		0	N/A
5.- Mecatrónica área Manufactura Flexible		142/143*100	99.30%		1	N/A
6.- Procesos Industriales área Manufactura		104/105*100	99.04%		1	N/A
7.- Tecnologías de la Información área Desarrollo de Software Multiplataforma		43/43*100	100%		0	N/A
8.- Logística área Cadena de Suministros		42/42*100	100%		0	N/A

		INDICADORES DE DESEMPEÑO			PRODUCTO NO CONFORME	
PROCEDIMIENTO	OBJETIVO	INDICADOR	META	TEMPORALIDAD	PRODUCTO NO CONFORME	ACCION
<b>PROCEDIMIENTO PARA EL PROCESO DE TITULACIÓN (P-ACA-08)</b>	Formar Técnicos Superiores Universitarios con habilidades y destrezas de acuerdo con los planes y programas de estudio vigentes	Alumnos que Concluyen proceso de titulación entre Alumnos que concluyen estadías X 100	<b>90%</b>	Anual	1.- Alumnos que no concluyeron el proceso de titulación.	Realizar una campaña extemporánea de alumnos que no tramitaron su proceso de titulación.
1.- Desarrollo de Negocios área Mercadotecnia		84/84*100	100%		1	
2.- Mantenimiento área Industrial		93/101*100	92.07%		3	
3.- Mantenimiento área Petróleo		27/28*100	96.42%		1	
4.- Mecatrónica área Instalaciones Eléctricas Eficientes		41/43*100	95.34%		2	
5.- Mecatrónica área Manufactura Flexible		115/123*100	93.49%		8	
6.- Procesos Industriales área Manufactura		107/109*100	98.16%		2	
7.- Tecnologías de la Información y Comunicación área Sistemas Informáticos		27/28*100	96.42%		1	



# Sistema de Gestión de Calidad ISO 9001:2015

## **Riesgos y Oportunidades**

### de los Procesos del Sistema de Gestión de Calidad

Cuatrimestre a Revisar: ENERO – ABRIL 2019

Fecha de la Revisión: 16 de Julio del 2019

# RIESGOS Y OPORTUNIDADES

PROCEDIMIENTO	RIESGOS	ACCIONES PARA ABORDAR LOS RIESGOS	OPORTUNIDADES	Evidencias de las Acciones para minimizar el RIESGO	Las acciones son EFICACES? Mencionar de que manera se logro la eficacia y enlistar las acciones para mantener y mejorar el Indicador
<p><b>PROCEDIMIENTO PARA LA ADMISIÓN, INSCRIPCIÓN Y REINSCRIPCIÓN (P-ACA-01)</b></p>	<p>1.- Que el alumno de Nuevo Ingreso no cuente con la documentación probatoria faltante en el tiempo estipulado de acuerdo al Reglamento académico de Estudiantes.</p>	<p>1.- Los jefes de Oficina de Servicios Escolares de acuerdo al P.E. que tenga asignado, pasaran a los Salones para que el alumno deudor firme su carta compromiso en donde estipule que se compromete a entregar su documentación en la fecha establecida, o de lo contrario causara baja reglamentaria, sin responsabilidad para la UTNC</p>	<p>1.- Agregar en el proceso de Tutorías el apoyo y monitoreo para los alumnos con faltante de documentación probatoria.</p>	<p>..\..\EVIDENCIAS\Solicitud Tutorias ISO.pdf</p>	<p>SI YA QUE SOLO 3 ALUMNOS TIENEN ADEUDO DE PAPELERIA.</p>
	<p>2.- No contar con la captura de Calificaciones en tiempo y forma para apertura del nuevo cuatrimestre.</p>	<p>1.- Solicitar a los programas educativos apoyo con los docentes para que cumplan en tiempo y forma.</p>	<p>2.- Analizar las estadísticas de cumplimiento.</p>	<p>..\..\EVIDENCIAS\AS\Estadísticas captura En-Abr-19.pdf</p>	



# RIESGOS Y OPORTUNIDADES

PROCEDIMIENTO	RIESGOS	ACCIONES PARA ABORDAR LOS RIESGOS	OPORTUNIDADES	Evidencias de las Acciones para minimizar el RIESGO	Las acciones son EFICACES? Mencionar de que manera se logro la eficacia y enlistar las acciones para mantener y mejorar el Indicador
<b>PROCEDIMIENTO PARA EL PROCESO DE TITULACIÓN (P-ACA-08)</b>	1.- Que no vengan a recoger su título.	1.- Hacer campañas de concientización y entrega de Títulos de años pasados.	1.- Utilizar las Tecnologías de la Información y Comunicación, para agilizar los procesos.	..\..\EVIDENCIA AS\Egresados Gen Pasadas.jpg	
	2.- Que los egresados no se titulen	1.- Mejorar los controles de seguimiento de titulación.		..\..\EVIDENCIA AS\Primer Convocatoria Titulacion 2019.jpg	



Sistema de Gestión de Calidad  
ISO 9001:2015

PROCESO

# VINCULACIÓN

Cuatrimestre a Revisar: ENERO – ABRIL 2019

Fecha de la Revisión: 16 de Julio del 2019



## Sistema de Gestión de Calidad ISO 9001:2015

### Objetivos e Indicadores

# INSTITUCIONALES

Cuatrimestre a Revisar: ENERO – ABRIL 2019

Fecha de la Revisión: 16 de Julio del 2019

# Proceso Vinculación

Objetivo	Indicador	Meta	Temporalidad	Recursos	ENERO – ABRIL 2019
<p>Establecer un programa de visitas al sector productivo donde participen nuestros alumnos, con el fin de reforzar las materias que instruyen los académicos de la UTNC.</p>	<p><b>% Visitas al Sector Productivo</b></p> <p>Número de visitas solicitadas por PE / Número de visitas atendidas por parte de la coordinación de Visitas y Estadías X 100</p> <p>Número de visitas Realizadas / Número de Visitas atendidas X 100</p>	<p><b>100 %</b></p> <p><b>80 %</b></p>	<p>Cuatrimestral</p>	<p>1.- Humanos: A) 150 Horas para el llevar acabo la programación de de Visitas. 2.- Materiales: A) <u>Renta de un camión (opcional)</u> B) Equipo de Seguridad</p> <div data-bbox="997 803 1260 1128" style="border: 1px solid black; padding: 5px; text-align: center;"> <p>Crear un hipervínculo con la evidencia del cumplimiento de los Recursos utilizados para el logro del indicador.</p> </div>	<p>Meta Institucional Alcanzada: 1<sup>er</sup> Indicador: 100% 2<sup>do</sup> Indicador: 97%</p> <p>Hipervínculo: <u>Visitas Enero – Abril 2019</u></p>

# Proceso Vinculación

Objetivo	Indicador	Meta	Temporalidad	Recursos	ENERO – ABRIL 2019
<p>Establecer un programa de conferencias para garantizar que los TSU actualicen sus conocimientos, competencias y valores éticos acorde al mundo laboral.</p>	<p><b>% Conferencias</b></p> <p>Número de conferencias solicitadas por PE / Número de conferencias atendidas por parte de la coordinación X 100</p> <p>Número de Conferencias Realizadas / Número de Conferencias atendidas X 100</p>	<p><b>100 %</b></p> <p><b>80 %</b></p>	<p>Cuatrimestral</p>	<p>1.- Humanos: A) <u>150 Horas para el llevar acabo la programación</u></p> <p>2.- Materiales: A) <u>Solicitud de Auditorio de Vinculación</u> B) <u>Reconocimientos para los Ponentes.</u></p> <div data-bbox="995 805 1262 1131" style="border: 1px solid black; padding: 5px; text-align: center;"> <p>Crear un hipervínculo con la evidencia del cumplimiento de los Recursos utilizados para el logro del indicador.</p> </div>	<p><b>Meta Institucional Alcanzada:</b> 1<sup>er</sup> Indicador: <b>100%</b> 2<sup>do</sup> Indicador: <b>88.89%</b></p> <p><b>Hipervínculos:</b> <u>Concentrado de Conferencias</u></p>

# Proceso Vinculación

Objetivo	Indicador	Meta	Temporalidad	Recursos	ENERO – ABRIL 2019
Brindar un seguimiento oportuno a los egresados de la Universidad Tecnológica del Norte de Coahuila.	% de Egresados que se les dio seguimiento	80%	Anual (Se reporta en Mayo – Agosto) Total de egresados de Generación 2018: 524	1.- Humano A) Solicitar un Practicante o la contratación de un analista administrativo. B) Solicitar la creación del apartado de Seguimiento a Egresados en el Sistema de Información Integral.	<b>Meta Institucional Alcanzada:</b> 1 <sup>er</sup> Indicador: <b>99.24%</b>  2 <sup>do</sup> Indicador: <b>55.92%</b>  3 <sup>er</sup> Indicador: <b>75.38%</b>  <b>Hipervínculo:</b> <u>% de Egresados con Seguimiento</u>
	Egresados que se les dio Seguimiento durante los primeros seis meses de su Egreso / Total de Egresados X 100	45%	520/524X100	2.- Materiales: A) Internet. B) Línea Telefónica al 100 %.	
	Egresados que trabajan durante los primeros seis meses de su egreso / Total de Egresados X 100	65%	293/524X100	C) <u>Difusión en las Redes Sociales.</u>	
	Egresados que continúan estudios superiores / Total de Egresados X 100		395/524X100	<div style="border: 1px solid black; padding: 5px; text-align: center;">           Crear un hipervínculo con la evidencia del cumplimiento de los Recursos utilizados para el logro del indicador.         </div>	

# Proceso Vinculación

Objetivo	Indicador	Meta	Temporalidad	Recursos	ENERO – ABRIL 2019
Ofertar y difundir la Bolsa de Trabajo de la UTNC con el fin de apoyar a los egresados en la búsqueda y obtención de nuevos empleos.	<p><b>Colocación de Egresados</b></p> <p>Número de Solicitudes Recibidas por el productivo / Número de Egresados colocados por bolsa de Trabajo X 100</p> <p>Número de Egresados colocados por bolsa de trabajo / Total de Egresados de la última Generación</p>	<p>60 %</p> <p>10 %</p>	<p>Anual (Se reporta en Mayo – Agosto)</p> <p>Total de egresados de Generación 2018: 524</p>	<p>1.- Humanos: A) <u>20 horas de localizar a los egresados</u> B) <u>una visita al mes a las empresas</u></p> <p>2.- Financieros: A) <u>Feria del Empleo</u> \$ 20,000.00</p> <div style="border: 1px solid black; padding: 5px; text-align: center;"> <p>Crear un hipervínculo con la evidencia del cumplimiento de los Recursos utilizados para el logro del indicador.</p> </div>	<p><b>Meta Institucional Alcanzada:</b> 1<sup>er</sup> Indicador: <b>85.88 %</b> 2<sup>do</sup> Indicador: <b>19.47%</b></p> <p><b>Hipervínculo:</b> <u>Bolsa de Trabajo</u></p>



## Sistema de Gestión de Calidad ISO 9001:2015

Indicadores de Desempeño y Producto No Conforme de los

# Procesos del Sistema de Gestión de Calidad

Cuatrimestre a Revisar: ENERO – ABRIL 2019

Fecha de la Revisión: 16 de Julio del 2019



INDICADORES DE DESEMPEÑO					PRODUCTO NO CONFORME	
PROCEDIMIENTO	OBJETIVO	INDICADOR	META	TEMPORALIDAD	PRODUCTO NO CONFORME	ACCION
PROCEDIMIENTO PARA LA REALIZACIÓN DE VISITAS (P-VIN-01)	Establecer un programa de visitas al sector productivo donde participen los alumnos, con el fin de reforzar las materias de los Programas Educativos (PE).	% de visitas realizadas	<b>100%</b>	Cuatrimestral	1.- Que no se realicen las visitas programadas.	1.-Reforzar la comunicación de la Universidad con las empresas para que se cumpla el indicador de visitas. 2.- Reprogramar la visita
		Número de visitas solicitadas por PE / Número de visitas atendidas por parte de la coordinación de Visitas y Estadías X 100				
		<b>38/38X100</b> <b>38/37X100</b>	<b>100%</b> <b>97%</b>		En el cuatrimestre Enero – Abril se cancelo una Visita por parte de la dirección de Carrera.	1.- <del>Se brindo una platica por parte de la empresa para esta visita cancelada.</del>
PROCEDIMIENTO PARA EL SEGUIMIENTO DE EGRESADOS (P-VIN-02)	1.- Brindar un seguimiento oportuno a los egresados de la Universidad Tecnológica del Norte de Coahuila.	% de egresados que se les dio seguimiento	<b>80%</b>	Anual Egresados de Agosto (Reportar en el cuatrimestre Mayo – Agosto)	1.- Egresados no localizados a los seis meses de su egreso.	1.- Dedicar 10 días hábiles más al seguimiento de egresados que no se localizaron en el tiempo establecido.
		Numero de Egresados que se les dio Seguimiento / Total de Egresados X 100				
		<b>520 /524 x100</b>	<b>99.24%</b>		<b>No se tiene Producto no Conforme, ya que se cumplió con la meta establecida.</b>	
PROCEDIMIENTO PARA LA CAPACITACIÓN AL SECTOR PRODUCTIVO Y PÚBLICO EN GENERAL (P-VIN-03)	Brindar cursos de capacitación y actualización a los egresados de la Universidad.	Número de cursos impartidos	<b>3</b>	Anual (Se reporta en el cuatrimestre Enero- Abril) Anual	1.- No cumplir con la meta del indicador de desempeño (3 cursos impartidos)	Reprogramar el curso que no se llevó a cabo
		Número de cursos impartidos / Número de cursos programados X100	<b>100%</b>			



**Sistema de Gestión de Calidad  
ISO 9001:2015**

# **Riesgos y Oportunidades**

## **de los Procesos del Sistema de Gestión de Calidad**

**Cuatrimestre a Revisar: ENERO – ABRIL 2019**

**Fecha de la Revisión: 16 de Julio del 2019**

# RIESGOS Y OPORTUNIDADES

PROCEDIMIENTO	RIESGOS	ACCIONES PARA ABORDAR LOS RIESGOS	OPORTUNIDADES	Evidencias de las Acciones para minimizar el RIESGO	Las acciones son EFICACES? Mencionar de que manera se logro la eficacia y enlistar las acciones para mantener y mejorar el Indicador
<p><b>PROCEDIMIENTO PARA LA REALIZACIÓN DE VISITAS (P-VIN-01)</b></p>	<p>1.- Que la empresa cancele la visita.</p>	<p>1.- Establecer una estrecha vinculación con las empresas de la zona de influencia, para darles a conocer la importancia de la realización de visitas en sus empresas. 2.- Reprogramar la visita con otra empresa.</p>	<p>1.- Realizar un catálogo de empresas de la zona de influencia, que estén dispuestas a recibir a los alumnos.</p>	<p>1.- <u>Comunicación</u> con el sector productivo. 2.- <u>Catálogo</u> de empresas de nuestra zona de influencia.</p>	<p>Si, ya que en el cuatrimestre Enero- Abril no se cancelo ninguna visita por parte de las empresas.</p>
<p><b>PROCEDIMIENTO PARA EL SEGUIMIENTO DE EGRESADOS (P-VIN-02)</b></p>	<p>1.- Que los egresados cambien de domicilio, correo electrónico y teléfonos, lo que imposibilita su localización.</p>	<p>1.- Difundir en los medios masivos de comunicación de la región el seguimiento de egresados. 2.- Contar con una base de datos de familiares de los egresados 3.- Hacer uso de las TICS para difundir el</p>	<p>1.- Abrir un apartado en la Página de la Universidad para dar el Seguimiento de Egresados.</p>	<p>1.- <u>Base de Datos</u> (Muestra solo la captura de la primera hoja de la base de datos) 2.- <u>Solicitud de Publicidad del Seguimiento de Egresados</u> 3.- <u>Apartado de Seguimiento de egresados en la Pag. de la Universidad</u></p>	<p>Si, porque en relación a los egresados del año 2017 los no localizados fueron 5 contra los egresados 2018 los cuales solo no se localizaron 4.</p>


# RIESGOS Y OPORTUNIDADES


PROCEDIMIENTO	RIESGOS	ACCIONES PARA ABORDAR LOS RIESGOS	OPORTUNIDADES	Evidencias de las Acciones para minimizar el RIESGO	Las acciones son EFICACES? Mencionar de que manera se logro la eficacia y enlistar las acciones para mantener y mejorar el Indicador
<p><b>PROCEDIMIENTO PARA LA CAPACITACIÓN AL SECTOR PRODUCTIVO Y PÚBLICO EN GENERAL (P-VIN-03)</b></p>	<p>1.- No contar con instructores para la impartición de los cursos</p>	<p>1.- Contratar a instructores externos 2.-Capacitar a instructores internos.</p>	<p>1.-Conformar un equipo de instructores externos.</p>	<p>1.- <u>Se brindo capacitación por parte del CENACE a cuatro docentes</u> 2.- Constancias de los Docentes 1.- <u>Miriam Zulema</u> 2.- <u>Claudia Seguy</u> 3.- <u>Eduardo Esquivel</u> 4.- <u>Carlos Arredondo</u></p>	<p>Si, ya que en lo que va de este año se ha podido brindar los cursos con los Instructores que ya tenemos y a demás esta capacitación de formación de instructores beneficiara mas a nuestros objetivos.</p>

**d) El cumplimiento de los objetivos, metas y satisfacción de necesidades proyectados en los programas a cargo de la entidad.**

**UNIVERSIDAD TECNOLÓGICA DEL NORTE DE COAHUILA**  
**Programas Federales**  
**Informe de Resultados del 01 de Enero al 30 de Junio de 2019**

Programa	Enero - Junio 2019			
	Monto Inversión Programado	Monto Ejercido en el Ejercicio	Monto Ejercido Acumulado	Porcentaje de Avance
Subsidio Federal	29,077,313.00	13,641,209.58	13,641,209.58	47%
Programa PADES	428,912.00	428,912.00	428,912.00	100%

  
**Lic. David Díaz Guerra**  
Encargado de Rectoría

  
**L.C. Eberardo Vazquez Ortiz**  
Director de Administración y Finanzas

**e) Los resultados de la evaluación de desempeño de los programas de la entidad federativa, así como los vinculados al ejercicio de los recursos federales que les hayan sido transferidos.**



# Informe de Actividades del trimestre

Abril-Junio 2019

(Comprende los cuatrimestres Enero-Abril  
y el inicio del periodo Mayo-Agosto 2019)

JULIO 2019



## Consejo Directivo

**HIGINIO GONZÁLEZ CALDERÓN**

Secretario de Educación y Cultura del Estado de Coahuila

**MARÍA GLORIA HINOJOSA RUIZ**

Rectora de la Universidad Tecnológica del Norte de Coahuila

**BLAS JOSÉ FLORES DÁVILA**

Secretario de Finanzas del Estado de Coahuila

**TERESA GUAJARDO BERLANGA**

Secretario de Fiscalización y Rendición de Cuentas

**HERMINIO BALTAZAR CISNEROS**

Coordinador General de la C.G.U.T y P.

Delegación Federal de la Secretaría de Educación Pública en el Estado de Coahuila

**SERGIO ZENÓN VELÁZQUEZ VÁZQUEZ**

Presidente Municipal de Nava

**CLAUDIO MARIO BRES GARZA**

Presidente Municipal de Piedras Negras

**CARLOS EDUARDO ANDRADE SEPULVEDA**

Gerente de Recursos Humanos en Minera del Norte

**CARLOS LÓPEZ MACARIO**

Presidente de CANACINTRA

**CARLOS MARIO GONZÁLEZ RODRÍGUEZ**

Presidente de CANACO

## Directorio

**HINOJOSA RUIZ MARIA GLORIA**

Rectora

**DÍAZ GUERRA DAVID**

Abogado General

### Directores de Carrera

**AGUILAR MARTÍNEZ JORGE LUIS**

T.S.U en Mecatrónica Área Sistemas de  
Manufactura Flexible, Mecatrónica Área  
Instalaciones Eléctricas Eficientes, e  
Ingeniería en Mecatrónica.

**GUAJARDO GONZÁLEZ JOSÉ ROBERTO**

T.S.U. en Mantenimiento Área Industrial y  
Petróleo, Tecnologías de la Información y Comunica-  
ción Área Sistemas Informáticos, e Ingeniería en  
Mantenimiento Industrial,  
Tecnologías de la Información y Comunicación

**RAMÍREZ VAZQUEZ MARÍA VERÓNICA**

T.S.U. en Procesos Industriales Área Manufactura,  
Desarrollo de Negocios Área Mercadotecnia, e Inge-  
nería en Desarrollo e Innovación Empresarial  
Sistemas Productivos

### Directores de Área

**ALVARADO JARITAS TERESITA DE JESÚS**

Coordinación de Investigación y  
Desarrollo Tecnológico

**ELIZONDO GUERRERO PATRICIA ISABEL**

Vinculación

**MACÍAS MARTÍNEZ EDUARDO GUADALUPE**

Planeación y Evaluación

**VÁZQUEZ ORTÍZ EBERARDO**

Administración y Finanzas

### Subdirectora

**SANDOVAL FLORES KARLA ROSAURA**

Recursos Humanos

### Jefes de departamento

**CARRASCO GONZÁLEZ WENDY YAZMIN**

Servicios Escolares

**SILVIA M. SANCHEZ RIOJAS**

Servicios Médicos

**GONZALEZ MANCHA JUVENCIO BAUDELIO**

Adquisiciones y Control Patrimonial

**MARTÍNEZ CAMPOS ADRIANA**

Prensa y Difusión

**MARTÍNEZ CATARINA FORTINO**

Actividades Culturales y Deportivas

**VAZQUEZ CASTILLO VICTOR MANUEL**

Contabilidad

# Índice

Presentación	.....	pág. 6
1. Docencia	.....	pág. 7
1.1 Matricula total atendida de TSU e Ingeniería		
1.2 Oferta Educativa y Matricula		
1.3 Abandono Escolar		
1.4 Eficiencia Terminal		
1.5 Tutorías		
1.6 Apoyo psicopedagógico		
1.7 Becas Estudiantiles		
1.8 Horas de uso de Talleres y Laboratorios		
1.9 Biblioteca		
2. Vinculación	.....	pág. 13
2.1 Convenios firmados		
2.2 Visitas Industriales		
2.3 Conferencias		
2.4 Estadías		
2.5 Movilidad estudiantil		
2.6 Estudios y Servicios Tecnológicos		
2.7 Seguimiento de Egresados		
2.8 Bolsa de Trabajo		
2.9 Centro Incubador de Empresas		
3. Recursos Humanos	.....	pág. 19
3.1 Personal		
3.2 Organigrama		
3.3 Personal Docente por Nivel Educativo		
3.4 Nivel de Habilitación de la Planta Docente		
3.5 Formación de competencias y Capacitación del Personal		
4. Investigación y Desarrollo Tecnológico	.....	pág. 23
4.1 Reconocimiento a profesores con perfil PRODEP		
4.2 Cuerpos Académicos		
4.3 Programas Educativos de Calidad		
4.4 Ciencia y Tecnología		
4.5 Artículos Publicados (producción académica)		

5. Cultura y Deporte	.....	pág. 27
5.1 Actividades Culturales		
5.2 Actividades Cívicas		
5.3 Actividades Deportivas		
5.4 Actividades de los Clubes		
5.5 Celebración de Eventos Especiales		
5.6 Juegos Regionales y Nacionales		
6. Jurídico	.....	pág. 31
6.1 Transparencia (INFO-COAHUILA)		
6.2 Entrega-Recepción		
6.3 Publicaciones y Marco jurídico		
6.4 Contraloría social		
6.5 Asuntos jurídicos		
7. Planeación y Evaluación	.....	pág. 35
7.1 Información y estadística		
7.2 Sistema de evaluación		
7.3 Sistema de gestión de la calidad		
7.4 Planes y programas institucionales		
8. Servicios Médicos	.....	pág. 41
8.1 Atención Médica		
8.2 Medicina Preventiva		
8.3 Salud Sexual y Reproductiva		
8.4 Afiliación de Alumnos al IMSS		
9. Anexo Estadístico	.....	pág. 46
1. Docencia		
2. Vinculación		
3. Recursos Humanos		
4. Investigación y Desarrollo Tecnológico		
5. Cultura y Deporte		
8. Servicios Médicos		

## Presentación

Honorable Consejo Directivo de la Universidad Tecnológica del Norte de Coahuila, Comunidad Universitaria y Sociedad en general a la que sirvo. El día de hoy en cumplimiento con lo señalado en el artículo décimo cuarto, fracción II, del decreto de creación de esta Institución, presento ante ustedes el Informe de actividades del segundo trimestre del año, las cuales se encuentran inmersas en los cuatrimestres Enero-Abril e inicio del periodo Mayo-Agosto del 2019, mismos que contienen el compendio de las acciones más relevantes de Docencia, Vinculación, Recursos Humanos, Investigación y Desarrollo Tecnológico, Cultura y Deporte, Jurídico, Planeación y Evaluación y Servicios Médicos.

Los reportes contienen resultados de los principales indicadores de los procesos sustantivos y adjetivos involucrados en el hacer y quehacer cotidiano de preparar Técnicos Superiores Universitarios e Ingenieros altamente competitivos que contribuyan al desarrollo sustentable de la región, del Estado y del País.

Bajo el firme convencimiento de brindar a los jóvenes estudiantes de la región Norte del Estado una educación de buena calidad, cuyo objetivo principal es formarlos de manera integral para que adquieran las competencias profesionales necesarias para acceder a un mayor número de oportunidades de desarrollo personal y profesional a corto y mediano plazo.

Por otra parte, les agradezco la confianza brindada y todo el apoyo recibido hasta el día de hoy, por lo que refrendo mi compromiso de seguir trabajando para alcanzar los objetivos y metas trazadas en los planes maestros que nos rigen, como es el caso del Programa Institucional de Desarrollo 2016-2020 de la Universidad.

Muchas gracias.

Dra. María Gloria Hinojosa Ruiz  
Rectora

*Ser, saber, saber hacer...para dar*

# 1. Docencia

1.1 Matricula total atendida de TSU e Ingeniería

1.2 Oferta Educativa y Matricula

1.3 Abandono Escolar

1.4 Eficiencia Terminal

1.5 Tutorías

1.6 Apoyo Psicopedagógico

1.7 Becas Estudiantiles

1.8 Horas de uso de Talleres y Laboratorios

1.9 Biblioteca

# 1. Docencia

La Universidad Tecnológica del Norte de Coahuila en el Programa Institucional de Desarrollo (PIDE) 2016-2020, considera su modelo educativo de la docencia como un elemento fundamental y lo ubica en el centro del quehacer al aprendizaje como proceso sustancial y rector de la actividad de los sujetos universitarios. Las actividades que a continuación se describen, constituyen el reflejo del de ello a nivel institucional.

## 1.1 Matrícula total atendida de TSU e Ingeniería

La Universidad Tecnológica del Norte de Coahuila en el periodo que se informa, atendió a una matrícula inicial de 1997 alumnos, de ellos, un mil 190 pertenece al nivel educativo de Técnico Superior Universitario (TSU) y 807 son de Ingeniería. El número de estudiantes se incrementó en 5% respecto al inicio del año anterior al pasar de 1896 a 1997 y la distribución por género es del 66.4% hombres y 33.6% mujeres. El inicio del siguiente cuatrimestre registró una matrícula de 1610 alumnos, de los cuales 1133 pertenecen al nivel TSU y 477 al superior. (Véase tabla 1 del Anexo Estadístico).

## 1.2 Oferta Educativa y Matrícula

La Universidad Tecnológica del Norte de

Coahuila, integra su oferta educativa en 14 Programas Educativos distribuidos en nueve del nivel de TSU y cinco de Ingeniería.

Los PE más copiosos por nivel son los de MTASMF, MAI y PIAM, con 280, 241 y 219 alumnos respectivamente, por el nivel superior destacan IMT, ISP e IMI con 265, 179 y 160 en el mismo orden.

El mes de mayo registra los mismos PE con mayor número de alumnos a su inicio, de TSU, 275, 218 y 211 en MTASMF, MAI y PIAM respectivamente.

El siguiente nivel, 176, 102 y 91 en los PE de IMT, ISP y IMI CONSECUTIVAMENTE. El porcentaje de hombres alcanzó el 66% en TSU y el 34% en INGENIERÍAS. (Véase tabla 2 del Anexo Estadístico).

### 1.3 Abandono Escolar

Actualmente la Universidad tiene dos programas que operan para disminuir el abandono escolar, uno de ellos es el Programa Institucional de Tutorías (PIT) y el otro es el Programa de Servicios de Apoyo al Estudiante (PROSAE), los cuales identifican las posibles causas de la deserción y establecen alternativas de retención del alumno hasta la conclusión de su formación profesional.

Durante el cuatrimestre enero-abril del 2019 abandonaron sus estudios un total de 78 jóvenes de TSU, de ellos el 55% corresponde a causa de la "Reprobación" y el 45% corresponde a "Otros Motivos", de los cuales, 13 corresponden a "Problemas familiares". En relación al nivel educativo de Ingeniería se cuentan 58 que abandonaron sus estudios, de estos, 40 por Reprobación, el resto por Otros Motivos, destacando que, de los 18 alumnos en este rubro, 13 manifestaron tener Problemas en el Trabajo. (Véase tablas 3 al 3.2 del Anexo Estadístico).

### 1.4 Eficiencia Terminal

La razón de ser de la Universidad es formar TSU e Ingenieros competitivos que contribuyan al desarrollo económico de la región y

del país; es por ello que las políticas y estrategias planteadas en el Programa Institucional de Desarrollo 2016-2020 van encaminadas a incrementar el número de egresados titulados por año.

La eficiencia terminal concebida como la proporción de estudiantes que se titula con relación a la matrícula inicial por cohorte generacional, durante este periodo se tiene que el porcentaje en el nivel de TSU es del 63 por ciento y en Ingeniería del 67 por ciento correspondiente para la generación 2016-2018 en ambos niveles. (Véase tabla 4 del Anexo Estadístico).

### 1.5 Tutorías

El compromiso de la Universidad es estimular el mérito académico, deportivo y cultural de los estudiantes con alto rendimiento en sus estudios y en las actividades deportivas o culturales en las que participan; así como propiciar condiciones de igualdad de oportunidades educativas mediante el otorgamiento de apoyos económicos que contribuyan a disminuir los índices de deserción de los estudiantes, sobre todo de aquellos en situación de vulnerabilidad social. A este propósito se sumaron 29 PTC y 7 PA de los nueve programas con los que cuenta la institución, en



total se asignaron un mil 190 alumnos, de los cuales el 67 por ciento corresponde a los hombres y sólo 397 alumnas.

El proceso de los programas de Tutorías, involucró 903 sesiones individuales y 411 grupales, el resultado, 616 alumnos continúan con este proceso como apoyo académico.

Este proceso es aplicado continuamente, así, durante el inicio del cuatrimestre siguiente se han atendido 428 alumnos en tutorías grupales y 226 en individuales, con 176 y 214 sesiones respectivamente. (Véase tabla 5 y 6 del Anexo Estadístico).

### 1.6 Apoyo Psicopedagógico

Es fundamental enriquecer los apoyos a los estudiantes que lo requieren, en tiempo y forma, así es como durante el cuatrimestre enero-abril de 2019 se otorgaron 128 sesiones de Atención Psicopedagógica para 60 alumnos de TSU, de las cuales el 58.3% corresponde a los varones y el resto a las mujeres. Para el nivel de INGENIERÍA, se otorgaron 47 sesiones a 19 alumnos, 16 de las cuales corresponde a las mujeres en atención.

Al final de mayo se otorgaron 14 sesiones a 11 alumnos de TSU y solamente una a igual

número de alumno en INGENIERÍA. (Véase tablas 7 y 8 del Anexo Estadístico).

### 1.7 Becas Estudiantiles

El compromiso de la Universidad es estimular el mérito académico, deportivo y cultural de los estudiantes de alto rendimiento; así como propiciar condiciones de igualdad en oportunidades educativas mediante el otorgamiento de apoyos económicos que contribuyan a disminuir los índices de deserción, sobre todo de aquellos en situación de vulnerabilidad social. Derivado de lo anterior, durante mayo se tienen registradas un total de 824 becas que representa un 41.26% de la población estudiantil total. De las cuales 491 corresponden al nivel TSU y 333 al de INGENIERÍA. Durante el periodo, se crearon dos Becas Nuevas, la primera; “Beca de Apoyo para Madres Solteras y Jóvenes Embarazadas”, con el propósito de que nuestras alumnas puedan avanzar en su desarrollo académico, puedan concluir su educación superior y con ello la institución pueda contribuir a reducir los índices de reprobación y deserción.

El monto total otorgado mediante este tipo de apoyos en el cuatrimestre enero-abril, alcanzó los \$628,040.00 pesos para TSU y el

siguiente nivel, la cantidad de \$859,230.00 pesos. Al inicio del presente las cifras reflejan \$607,200.00 pesos y \$752,800.00 pesos respectivamente. La segunda; “Beca de Transporte”, por parte de la arrendataria del servicio de cafetería de la Universidad con el propósito de apoyar a los estudiantes foráneos y de escasos recursos económicos cuya distancia entre el domicilio que reside y la Universidad represente una limitante o riesgo para la continuación de sus estudios.

Por el momento se encuentra abierta la convocatoria de la “Beca de Manutención” Federal para la Educación Superior 2019”. Los montos por beca son variables de acuerdo a su perfil, de acuerdo a este criterio encontramos que;

- 1.- La “Beca de Manutención Universitaria” otorga \$750 pesos mensuales durante doce meses para ambos niveles de TSU e ingeniería.
- 2.- La “Beca académica” es la exención de la cuota cuatrimestral y puede otorgarse al 50% y al 100% para ambos niveles de TSU e Ingeniería, siendo el equivalente de \$600 pesos por el 50% y \$1,200 pesos por el 100% del nivel TSU. \$1,950 pesos por el

50% y \$3,900 pesos por el 100% del nivel de Ingeniería.

3.- La “Beca Alimenticia” al igual que la “Beca de Transporte” son mediante (la contratación y/o acuerdo) que se llevó a cabo con la arrendataria del servicio de cafetería de la Universidad. La “Beca Alimenticia” es el otorgamiento de servicios alimenticios de manera gratuita en la cafetería de la Universidad una vez por día de acuerdo al horario de receso del alumno y equivale a \$35 pesos diarios durante un cuatrimestre.

4.- La “Beca de Transporte” consiste en el otorgamiento de los boletos de transporte de manera gratuita durante un cuatrimestre y equivale a \$32 pesos diarios.

5.- Los convenios con “COBAC” y “CE-CyTEC” son la exención de la cuota cuatrimestral, ficha para el examen de admisión y la inscripción y equivale a \$1,200 pesos de cuota cuatrimestral, \$250 pesos por la ficha para el examen de admisión y \$100 pesos de inscripción.

6.- La “Beca para los Familiares” de los trabajadores de la Universidad y el convenio con el Municipio de Guerrero son la exención de la cuota cuatrimestral al 100% para ambos niveles equivalente a \$1,200 pesos para TSU y \$3,900 pesos para ingeniería.

7.- La “Beca Deportiva y cultural”, la de “Excelencia” y la “Beca de Apoyo para Madres Solteras y Jóvenes Embarazadas” son la exención de la cuota cuatrimestral y puede otorgarse al 100% y al 50% para ambos niveles.

El inicio del siguiente periodo alcanzó las 707 becas en ambos niveles, 406 para el 5B y 301 para el 5<sup>a</sup>. *(Véase las tablas de la 9 a la 9.5 del Anexo Estadístico).*

### *1.8 Horas de uso de Talleres y Laboratorios*

Con el fin de fortalecer la formación integral y la potencialidad de las capacidades de los estudiantes, durante el período se informó, las horas de uso de talleres y laboratorios para la realización de prácticas didácticas, de los cuales un mil 563 horas corresponden al nivel de TSU y 338 de Ingeniería. Cabe destacar que se habilitó el laboratorio de Cómputo 9 de la carrera de PIAM, fortaleciendo este importante eje que contempla el modelo educativo de la institución. Al inicio del siguiente periodo apenas se registran 136 horas de uso entre los dos niveles educativos del plantel. *(Véase tabla 10 del Anexo Estadístico).*

### *1.9 Biblioteca*

El Sistema Bibliotecario de la Universidad, es un factor coadyuvante en la parte operativa del nuevo modelo académico y constituye uno de los elementos estratégicos de mayor impacto en el mejoramiento y desarrollo de los procesos académicos.

A nivel institucional y en lo regional, el sistema ejerce una importante influencia por el nivel de servicios que ofrece y se considera desde casi una década, un modelo a seguir; la confirmación a esta aseveración lo pueden dar los más de 36 mil 190 reportes de uso de los servicios de ambos niveles que, concurrieron a la Biblioteca electrónica-hemeroteca durante el cuatrimestre enero-abril, aprovechando los 2 mil 539 títulos en más de 4 mil 400 volúmenes, salas de lectura y consulta y las más de 40 computadoras que ofrece en sus instalaciones.

Durante mayo, la interacción con este importante departamento reflejó 3827 actividades de TSU y 1473 del nivel 5A. *(Véanse tablas 11 y 12 del Anexo Estadístico).*

## 2. Vinculación.

2.1 Convenios firmados

2.2 Visitas Industriales

2.3 Conferencias

2.4 Estadías

2.5 Movilidad Estudiantil

2.6 Estudios y Servicios Tecnológicos

2.7 Seguimiento de Egresados

2.8 Bolsa de Trabajo

2.9 Centro Incubador de Empresas

## 2. Vinculación

La Vinculación para la Universidad Tecnológica del Norte de Coahuila consiste en la relación estratégica a corto, mediano y largo plazo de comunicación, intercambio y cooperación que busca beneficios mutuos dentro y fuera de la Institución. Implica crear interacciones permanentes entre la educación, la ciencia y la tecnología e investigación, y los sectores, tales como: el productivo, educativo, gubernamental y social, con el objetivo de dar respuesta a las necesidades regionales y de actualidad.

### 2.1 Convenios firmados

Durante el primer bimestre hemos logrado firmar 5 convenios con el Sector Productivo, (BRENA-MEX, SA de CV, MAGNA Asientos de Allende, SA de CV, SAVERGLASS SERVICE México, S de RL de CV se firmó el convenio de colaboración y el de estadías, Industrias LANCERMEX, SA de CV y MICROSTART LOGISTICS). También se actualizo la firma del centro certificador la institución de IIE The Power of Internacional Education y un convenio extranjero con el Alamo Colleges District, uno Educativo con el Cecytec de Allende y uno con Institucional con la Presidencia Municipal de Piedras Negras, Coahuila. Al inicio del siguiente cuatrimestre, se realizó un convenio de colaboración con la empresa FASTENAL. (Véase *tabla 13 del Anexo Estadístico*).

### 2.2 Visitas Industriales

Como parte del programa de las materias que cursan los alumnos, se llevaron a cabo visitas industriales a las diferentes empresas de la región; dentro del periodo enero - abril 2019 se realizaron 37 visitas al sector productivo, beneficiándose un total de 679 alumnos que visitaron 9 empresas. Al inicio del siguiente periodo se registran dos visitas a igual número de empresas involucrando a 68 alumnos. (Véase *tabla 14 del Anexo Estadístico*).

### 2.3 Conferencias

Durante el primer cuatrimestre se ha logrado la impartición de 17 conferencias para TSU para 1081 alumnos, y una conferencia para las Ingenierías y 350 estudiantes, atendiendo el programa de conferencias cuatrimestrales y trabajando en un programa de temas del

área psicopedagógicas, solicitados por las Direcciones Académicas. Al finalizar mayo, se registraron cuatro conferencias ofertadas para el nivel 5B, asistiendo 282 alumnos. (Véase tabla 15 del anexo estadístico).

## 2.4 Estadías

La formación de nuevos profesionales se identifica por competencias profesionales, que les dote de un perfil de egreso polivalente y de auto formación para incrementar el desarrollo de habilidades y su inserción, y permanencia en el mercado laboral.

Dentro del período a informar enero - abril 2019, se reporta un total de 291 alumnos realizando sus estadías profesionales, liberando un total de 284 estudiantes. Durante el inicio del cuatrimestre mayo-agosto, se realizan estadías del nivel de TSU colocando 527 alumnos en 149 empresas diferentes. (Véase tabla 16 del anexo estadístico).

## 2.5 Movilidad estudiantil

La participación de los estudiantes de la Universidad Tecnológica del Norte de Coahuila, en programas de movilidad pretende facilitar su fortalecimiento académico, así como contribuir al desarrollo de la Educación Superior

y consolidar relaciones de colaboración interinstitucional. Dentro del cuatrimestre enero-abril 2019, se logró la movilidad de 5 estudiantes a nivel de ingeniería, 2 de ellos realizaron movilidad nacional a la ciudad de Saltillo, Coahuila y Zapopan, Jalisco. Así también, dos se encuentran en el extranjero en la ciudad de Vancouver, y uno en Calgary, Canadá, logrando un total de 3 estudiantes en movilidad internacional.

Para el inicio del siguiente cuatrimestre, se registraron 14 alumnos en movilidad para el nivel TSU, de los cuales 8 de ellos en territorio nacional y 6 más en el internacional, tanto en Estados Unidos como en Canadá. (Véase tabla 17 del anexo estadístico).

## 2.6 Estudios y Servicios Tecnológicos

En el cuatrimestre se ha logrado colocar la venta de 13 cursos y/o servicios de adiestramiento, al Sector Productivo y una empresa Minera de la localidad. Así también a una empresa dedicada a la extracción de carbón en región carbonífera. Adicionalmente 9 alumnos egresados de los Programas Educativos de Mecatrónica y Mantenimiento Área Industrial, asisten a cursos de Educación

Continúa impartidos por el Centro Nacional de Capacitación del Noreste.

Al inicio del siguiente periodo se registran dos cursos a 25 personas, las áreas fueron “Lubricación” nivel básico y “Excel” intermedio-avanzado. (Véase tabla 18 del anexo estadístico).

## 2.7 Seguimiento de Egresados

El Departamento de Seguimiento de egresados tiene como objetivo conocer el desempeño del egresado en el mercado laboral y profesional, es por ello que se realizan encuestas para conocer qué es lo que realizan actualmente los egresados. En esta ocasión entregamos resultados de las encuestas realizadas a la generación de nivel TSU 2016-2018 y de nivel ING 2016-2018. (Véase tabla 19 del anexo estadístico).

## 2.8 Bolsa de Trabajo

Uno de los servicios de apoyo al estudiante en la etapa de su egreso que la Universidad implementa es la Bolsa de Trabajo, cuyo fin es promover las vacantes de las empresas del sector productivo de bienes y servicios de la región entre los estudiantes y egresados de la Institución para que estos tengan diferentes opciones de empleo.

Dentro del periodo enero - abril 2019, se logró colocar 55 TSU y seis Ingenieros. Las empresas que solicitaron el apoyo del área de bolsa de trabajo son las siguientes: CAZS, RASSINI, Banco Nacional de Ejercito, Ensambladora del Norte, Cervecería artesanal La Babia, PULKRO, Compañía de servicios, Clínica Dental Safari, Editorial Milenio, Periódico LA VOZ, MADISA, MAZDA.

Al mes de mayo, se colocaron 10 alumnos, ocho de los cuales, con perfil TSU. (Véase tabla 20 del anexo estadístico).

## 2.9 Centro Incubadora de Empresas

1. Premio Santander para la innovación Empresarial 2019; difusión de la convocatoria con participación de 464 alumnos de los diferentes PE ´ s. El día 10 de enero del año en curso. Expositor: Lic. Jesús Lozano Chávez.

a. Plática para resolver dudas del Premio Santander para la Innovación Empresarial 2019 en línea por la oficina para México y américa latina. Con asistencia de los alumnos registrados en la convocatoria en enero, plática el día 12 de febrero del año

en curso con la participación de 122 alumnos de los diferentes PE ´ s de la universidad.

b. Nueve equipos registrados en la Convocatoria Santander para la Innovación Empresarial 2019; (el año 2018, sólo se registró un equipo).

2. Conferencias de “La idea a la realidad” por el Docente Jesús Mario Plata Monsivías para promover la cultura emprendedora el día 20 de febrero del año en curso con una asistencia de 239 alumnos de los dos PE ´ s de maestría.

a. Conferencia: ¿Cómo Iniciar un Negocio? Por el alumno de Ingeniería de Mantenimiento Industrial Edgar Alan de Hoyos Flores, primer caso de éxito del Centro Incubador Empresarial abriendo su negocio en octubre del 2018 con el apoyo del CIEmprendes. Asistencia a la conferencia: 276 alumnos de los PE ´ s de Mecatrónica en sus dos áreas. 23 de enero del 2019.

3. Cursos de la metodología LEGO parte II para 37 alumnos de diferentes PE ´ s en proceso de certificación de la Metodología LEGO Serious Play, el 20 de febrero del año en curso.

a. Curso de capacitación de la Metodología CANVAS para generar modelos de negocios con la metodología de LEGO Serious Play por el instructor Lic. Alberto E. Cobos Rodríguez; con una asistencia de 14 consultores Internos y cinco consultores externos y dos consultores Juniors internos.

Total de asistentes: 22.

4. Reuniones con CANACINTRA, CANACO y Desarrollo Económico del Municipio de Piedras Negras para buscar desarrollar un comité organizador del EXPO Emprendes 2019. Además, se está en pláticas para las reuniones con Desarrollo Económico de los cinco manantiales, INDEX y la Asociación de Agentes aduanales.

5. Convocatoria de Business Talents 2018-2019 siguen dos equipos de los 45 registrados de la UTNC, los cuales se encuentra en la etapa de semifinal de más de 1050 equipos a nivel nacional.

6. Incubación: Actualmente se tienen 17 proyectos de la primera Convocatoria para presentar su ficha técnica a evaluar por los consultores internos y externos a identificar los proyectos viables a incubar 2019 de la UTNC; de los cuales seis fueron los que se presentaron logrando su constancia del Dictamen de Elegibilidad de Proyectos por el



Grupo Técnico del CIEmprendes (FRIUT-08), la reunión con el comité evaluador se realizó el día 11 de abril del año en curso.

7. EXPO Emprendes 2019 a realizarse en el mes de mayo se han realizado 60 visitas a las industrias y comercios para invitarlos como patrocinadores, participación en la EXPO Feria Comercial e Industrial el día 17 de mayo en el Centro Cultural Multimedia 2000. Se han gestionado a la fecha \$ 63,000 pesos en patrocinios de 7 empresas de las antes mencionadas.

a. Se tiene contemplado la participación de seis conferencistas (cuatro con pago y uno gestionado por la Incubadora con sólo viáticos y el otro como patrocinador del evento sin costo alguno para la universidad) y dos talleristas para el evento, así como de seis a ocho panelistas para los eventos programados.

8. Se asistió a la Reunión de Análisis sobre los avances en materia de incubación y emprendimiento convocada por la Subsecretaría de Educación Media y Superior en coordinación con las IES, el Consejo Estatal de Ciencia y Tecnología, la Secretaría de Economía del Estado de Coahuila; precedida por el Profesor Juan Aguilera Rangel. En esta

reunión además de haber presentado los resultados del 2018, se presentó el proyecto de EXPO Emprendes 2019. (Véase tabla 20.2 del anexo estadístico).

## 3. Recursos Humanos.

3.1 Personal

3.2 Organigrama

3.3 Personal Docente por Nivel Educativo

3.4 Nivel de Habilitación de la Planta Docente

3.5 Formación de competencias y Capacitación del Personal

## 3. Recursos Humanos

La contratación, capacitación y actualización del personal docente y administrativo de la Universidad Tecnológica del Norte de Coahuila, es de vital importancia, ya que con esto se busca hacer más eficiente el desempeño del recurso humano en el quehacer cotidiano en aras de alcanzar los objetivos y metas institucionales. A continuación, se mencionan las actividades que se realizaron durante el inicio del cuatrimestre.

### 3.1 Personal

El principal recurso que tiene la Universidad Tecnológica del Norte de Coahuila es indudablemente el humano, en todas las áreas de la Institución se integran equipos de trabajo comprometidos en cumplir la Misión y Visión de la Universidad.

Durante el enero abril se tuvo que la cantidad de personal alcanzó un total de 181 colaboradores, de los cuales el 54 por ciento son hombres y el resto mujeres. Al inicio de mayo se cuenta con 175 personas laborando, entre mandos medios, superiores y docentes. De estos, 80 son mujeres. *(Véase tabla 21 del anexo estadístico).*

### 3.2 Organigrama

La estructura organizacional de la institución se encuentra descrita conforme a lo autorizado en la plantilla general del personal. *(Véase tabla 22 del anexo estadístico).*

### 3.3 Personal Docente por Nivel Educativo

La cantidad de docentes con los que cuenta la institución al inicio del cuatrimestre se comportó de la siguiente manera; se cuenta con 28 PTC y 77 PA, de los cuales, 46 imparten asignaturas sólo en el nivel TSU, 17 más, lo hacen exclusivamente en INGENIERÍA, y un total de 14, imparte clases en ambos niveles.

Los PE que más demandan docentes son los de DNAM, MAI y MTASMF, con 19, 17 y 16 respectivamente. El nivel 5-A directamente cuenta con 17 PA, de los cuales doce se encuentran repartidos equitativamente entre tres programas, IDIE, IMT e ISP. Los catorce docentes que imparten en ambos niveles se distribuyeron mayormente entre las áreas de ambos niveles de Mantenimiento Industrial y Mecatrónicas con cinco y cuatro

docentes respectivamente. (Véase tabla 23 del anexo estadístico).

### 3.4 Nivel de Habilitación de la Planta Docente

El personal académico de la Universidad Tecnológica del Norte de Coahuila está compuesto de dos tipos de profesores: los Profesores de Tiempo Completo (PTC) y los Profesores de Asignatura (PA) o de tiempo parcial.

En este aspecto la Institución reconoce en sus docentes la base para elevar la calidad académica y contribuir de manera más efectiva a la formación integral de los estudiantes. Para ello, durante el periodo que se informa, la Institución cuenta para el nivel de TSU con 28 PTC y 46 PA y en el nivel de Ingeniería se tienen solamente 17 PA; otro criterio es el de los PA que imparten en ambos niveles, estos son 14.

Para el inicio del cuatrimestre de mayo – agosto se cuenta con 28 PTC y 37 PA exclusivamente para TSU, 20 solo para INGENIERÍA y 13 más lo hacen en ambos niveles. (Véase tabla 23.1 al .3 del Anexo Estadístico).

En relación al nivel de habilitación de los docentes se tiene que 12 PTC y 16 PA tienen posgrado, es decir, el 27 por ciento de la planta docente cuenta con un grado académico superior al de Licenciatura, de estos el 1% tiene doctorado. (Véase tabla 24 del Anexo Estadístico).

### 3.5 Formación de competencias y Capacitación del personal

La superación del personal y en especial del docente, es una de las condiciones necesarias para mejorar la formación profesional de los estudiantes, por lo que la Universidad Tecnológica del Norte de Coahuila es una Institución comprometida en la formación de las competencias de sus profesores y administrativos, en este sentido durante el periodo a informar se realizaron 11 cursos de capacitación a los que asistieron 53 personas, de las cuales el 31 son Profesores de Tiempo Completo y de Asignatura y 22 corresponden al personal Administrativo.

Al inicio del cuatrimestre mayo-agosto se han realizado 11 capacitaciones a 37 personas, de los cuales 14 corresponde a la planta docente. (Véanse tablas 25 y 26 del anexo estadístico).

En relación a las áreas especializadas y tipo de capacitación, fueron de CNC, PLA y ROBOTICA, el resto del personal recibió cursos de Manejo de Emociones y de Responsabilidades Administrativas, ortografía y redacción. (Véanse tablas 27 a la 29 del anexo estadístico).

## 4. Investigación y Desarrollo Tecnológico.

4.1 Reconocimiento a profesores con perfil PRODEP

4.2 Cuerpos Académicos

4.3 Programas Educativos de Calidad

4.4 Ciencia y Tecnología

4.5 Artículos Publicados

## 4. Investigación y Desarrollo Tecnológico

La investigación es el eje articulador en la generación y aplicación del conocimiento, el ejercicio de la docencia y vinculación. Su práctica se plasma como una espiral dialéctica que amplía y orienta el horizonte del desarrollo de la Institución, es por ello que uno de los objetivos fundamentales de la Universidad es promover la participación de profesores y alumnos en actividades que impulsen la investigación y el desarrollo tecnológico, y fortalezcan la capacidad y competitividad académica de los Programas Educativos, es en este sentido que a través de la Coordinación de Investigación y Desarrollo Tecnológico se realizaron las siguientes actividades durante el presente año.

### 4.1 Reconocimiento a profesores con perfil PRODEP

A través del reconocimiento de cinco profesores de tiempo completo con perfil deseable del PRODEP, se contribuye a la capacidad y competitividad académica para la mejora continua y el seguimiento de la calidad de los programas educativos de la Universidad, integrando y mejorando el grado de consolidación de los cuerpos académicos que favorezcan al fortalecimiento de una educación de calidad, apoyado este en la formación, dedicación y reconocimiento de los profesores e investigadores de la institución.

La Universidad cuenta con 27 Profesores de Tiempo Completo, de los cuales cinco tienen el perfil PRODEP. Durante el año 2018 se

participó en la Convocatoria para el Apoyo al perfil deseable del PRODEP en la cual se obtuvo un fondo económico para los cinco PTC con Perfil Deseable por la cantidad total de \$150,000.00 pesos. Motivo por el cual se realizó la Comprobación del recurso ejercido el día 12 de febrero del presente año en la Subdirección de Programas de Financiamiento en las instalaciones de la CGUTyP. (Véase tabla 31 del anexo estadístico).

### 4.2 Cuerpos Académicos reconocidos por PRODEP

Uno de los principales objetivos del Programa Institucional de Desarrollo es la consolidación de los cuerpos académicos de investigación con reconocimiento en los ámbitos nacional e internacional.

La universidad cuenta con tres Cuerpos académicos en Formación hasta la fecha, denominados:

Automatización y optimización de Sistemas en el área de Ingeniería y Tecnología con cuatro integrantes de los PE en MTAIEE, MTASMF, PIAM y MAI con una vigencia del 2017 al 2020; el segundo Cuerpo Académico es titulado: “Investigación y Desarrollo de Tecnología” con tres integrantes del PE de MTASMF y el tercero es en el área de Ciencias Sociales y Administrativas y tiene como nombre “Desarrollo de Negocios y Eficiencia Organizacional”, en este participan tres PTC del PE de Desarrollo de Negocios Área Mercadotecnia con una vigencia del 2018 al 2021, como el Cuerpo académico anterior. (Véase tabla 32 del anexo estadístico).

### 4.3 Programas Educativos de Calidad

La Universidad mantiene su política de impulso a la evaluación y acreditación de los Programas Educativos como estrategia para asegurar y mejorar la calidad de las funciones sustantivas. Como resultado de esta política durante este periodo el proceso para acreditar a tres Programas Educativos de TSU:

Procesos Industriales Área Manufactura, Mecatrónica Área Sistemas de Manufactura Flexible y Mantenimiento Área Industrial se concluyó al 100 por ciento, ya que se terminó con éxito la etapa de autoevaluación de las carreras mencionadas, continuando con la Evaluación por el CACEI los días 7 y 8 de Febrero de 2019.

El dictamen de Acreditación de los tres Programas Educativos antes mencionados fue emitido a partir del 29 de Abril y tendrá una vigencia del 29 de Abril de 2019 al 28 de Abril de 2024 por cumplir con los estándares de calidad educativa establecidos por el Consejo de Acreditación de la Enseñanza de la Ingeniería A.C. CACEI. (Véase tabla 33 del anexo estadístico).

### 4.4 Ciencia y Tecnología

Durante este periodo se hicieron extensivas las Reglas de Operación publicadas en el Diario Oficial de la Federación, para el Programa para el Desarrollo Profesional Docente para el Tipo Superior PRODEP, así como la invitación para la participación en la Convocatoria a la Obtención del reconocimiento a Perfil Deseable 2019.



### 4.5 Artículos Publicados

Se publicó el artículo titulado: “Indicador de suministro exacto de combustible”, en la Revista Iberoamericana de Producción Académica y Gestión Educativa, por la Profesora Miriam Zulema González Medrano del PE Mecatrónica Área Sistemas de Manufactura Flexible. *(Véase tabla 34 del anexo estadístico).*

## 5. Cultura y Deporte.

5.1 Actividades Culturales y Artísticas

5.2 Actividades Cívicas

5.3 Actividades Deportivas

5.4 Actividades de los Clubes

5.5 Celebración de Eventos Especiales

5.6 Juegos Regionales

## 5. Cultura y Deporte

El impulso del deporte y la cultura en nuestra Universidad es prioridad, ya que es considerado como una actividad que coadyuba en mantener el óptimo estado de salud y física del universitario, contribuyendo al desarrollo integral en la adquisición de actitudes, valores y habilidades de orden intelectual relacionado con las artes, dentro de las se encuentran los talleres de música y literatura entre otros. Las acciones derivadas de esta política se mencionan a continuación.

### 5.1 Actividades Culturales y Artísticas

La unión de las actividades culturales, artísticas y con los programas académicos utilizando el capital intelectual de la comunidad universitaria, permite contar con una oferta de servicios que contribuye a la formación integral y la calidad de vida de los estudiantes. En este cuatrimestre a informar se realizaron eventos relacionados con actividades: artísticas, culturales, cívicas, altruistas y clubes con una participación acumulada de 1374 alumnos. En el cuatrimestre a informar mayo-agosto se llevó a cabo la participación de 6 alumnos que conforman el grupo norteño, esta actividad artística es para celebrar el 10 de mayo día de las madres a las trabajadoras de la Universidad Tecnológica del Norte de Coahuila. (Véase tablas de la 56 a la 60 del anexo estadístico).

### 5.2 Actividades Cívicas

Otra actividad que se promueve son los valores cívicos, durante el trimestre a informar se tuvo a bien en participar en 2 ceremonias cívicas de invitación en el municipio de Nava, Coahuila; donde participaron 55 entre alumnos, personal docente y administrativo. (Véase tabla 36 del anexo estadístico).

### 5.3 Actividades Deportivas

Como parte del fortalecimiento a la formación integral de los estudiantes, en este cuatrimestre se tuvo la participación de 121 alumnos deportistas en futbol soccer, futbol 7 femenino, béisbol, softbol, basquetbol, voleibol varonil y femenino, atletismo, ajedrez; participando activamente en torneos externos, juegos de ligas y amistosos con equipos de nivel medio superior y superior de la región de 5 manantiales y Piedras Negras, con el

objetivo de foguear a los equipos para sus competencias Regionales que se llevó a cabo en la ciudad de Torreón, Coahuila.

Beneficiando con la obtención del campeonato Regional y su pase al Nacional al equipo de futbol soccer en ciudad Juárez, Chihuahua. En el avance de las actividades deportivas del cuatrimestre mayo-agosto se llevaron a cabo 6 actividades relevantes como es: invitación a equipos representativos deportivos de nuestra universidad, para llevar a cabo la inauguración del Gimnasio Juan Martínez “Pachín” en el municipio de Nava, Coahuila. Donde estuvo presente autoridades del estado y directores de las diferentes instituciones del municipio. Así mismo se llevaron a cabo juegos amistosos de basquetbol, voleibol, futbol 7 y béisbol teniendo una participación de 79 alumnos activos en estas disciplinas. *(Véase tabla 37 del anexo estadístico).*

#### 5.4 Actividades de los Clubes

Las actividades extracurriculares que se lleva a cabo en horas clubes, participan activamente 672 alumnos de los ocho programas educativos en los diferentes clubes tales

como Altruismo, ecología, club de lectura, diseño gráfico, ajedrez entre otros. Las actividades más relevantes a informar en este cuatrimestre son: Pintura de área de juegos en el kínder Benito Juárez en Piedras Negras, festejo día del Niño en el kínder Benito Juárez y CAM 23 de Piedras Negras, Día internacional del Libro, campaña de boteo a beneficio de los niños con Leucemia donde se colecto aproximadamente 6 mil pesos, encajado de árboles y restaurando letreros ecológicos, mantenimiento de bancas metálicas en la UTNC, así mismo la campaña permanente de “Cero Basura” en nuestra institución en coordinación con los clubes, donde el objetivo es hacer conciencia entre los alumnos del cuidado del medio ambiente y de nuestra máxima casa de estudios.

En este cuatrimestre mayo-agosto se hicieron entrega de 3 computadoras que se les dio mantenimiento por parte del SITE, con el objetivo de apoyar al Centro de Atención Múltiple No. 22 del municipio de Allende. Así mismo el área de ecología a estado participando en el cuidado del medio ambiente, como esta ocasión por invitación de la empresa RASSINI de Piedras Negras, la actividad era instalar un stand ecológico como

parte del día internacional del medio ambiente. (Véase tabla 38 del anexo estadístico).

### 5.5 Celebración de Eventos Especiales

Como parte del festejo del “Día de la Mujer” se tuvo a bien la participación de nuestra rondalla, en esta actividad participaron 92 mujeres tanto administrativas como docentes. Como parte de los festejos especiales en este cuatrimestre a informar se llevó 2 actividades relevantes como es el caso del festejo de 10 de mayo “Día de las madres” y del 15 “Día del maestro, donde participaron 50 madres trabajadoras y 97 docentes. (Véase tabla 39 del anexo estadístico).

### 5.6 Juegos Regionales y Nacionales

En el marco del XX Aniversario de la Universidad Tecnológica de Ciudad Juárez, los correccaminos de la Universidad Tecnológica del Norte de Coahuila, destacaron en el XXIII Encuentro Nacional Deportivo y cultural de Universidades Tecnológicas 2019, al obtener el trofeo del Primer Lugar en futbol Soccer

Varonil, trofeo de Campeón Goleador, el trofeo de Primer Lugar en Oratoria y Tercer Lugar en Mural en Gis.

En el encuentro participaron 86 Universidades Tecnológicas con sede en Ciudad Juárez Chihuahua, cabe acentuar la disciplina, el esfuerzo y dedicación de los alumnos para participar y destacar en este evento que las universidades Tecnológicas realizan cada año para fortalecer la formación integral de los jóvenes. Así mismo este año la Universidad Tecnológica de Torreón lleva a cabo el "XX Encuentro Regional Deportivo y Cultural de las Universidades Tecnológicas" en el cual participaron 13 Instituciones de tres entidades federativas involucrando a mil estudiantes; en este evento la Universidad Tecnológica del Norte de Coahuila obtuvo un total de 7 medallas, tres de oro con pase al nacional (futbol asociación, oratoria y mural en Gis), uno de plata y tres de bronce, nuevamente nuestra Universidad se corona como campeón medallero durante 3 años consecutivos en estos Juegos Regionales. (Véase tablas 35 y 37 del anexo estadístico).

## 6. Jurídico.

6.1 Transparencia

6.2 Entrega-Recepción

6.3 Publicaciones reglamentación

6.4 Contraloría social

6.5 Asuntos jurídicos

## 6. Jurídico

La modernización y actualización del marco jurídico y el fortalecimiento a la cultura de la legalidad son elementos que permiten a la Universidad una convivencia armónica, fomentar los valores éticos y jurídicos importantes para consolidar la Misión y Visión Institucional. Las actividades se mencionan a continuación.

### *6.1 Transparencia*

La transparencia es ya un referente de Buen Gobierno a nivel nacional e internacional, y es por esto que la Universidad tiene un especial empeño en cumplir con este rubro, siendo en los últimos cuatro años uno de los entes públicos mejor evaluados en el Estado, según publicaciones del propio Instituto Coahuilense de Acceso a la Información (ICAI), obteniendo 100 de calificación durante el último trimestre de 2018 y 100 de calificación durante el primer trimestre 2019, lo cual lo sitúa dentro de los primeros lugares por entidades en el Estado.

Cabe mencionar que los históricos anuales en ese periodo del año, reflejan un alza constante, ya que durante el 2016 la cifra fue de 95.89, seguida por 99.32 en 2017 y el máximo para el 2018. En cumplimiento al derecho constitucional en cuanto al acceso a la información, se dio contestación a 5 solicitudes de información a través del sistema Info-

Coahuila y se dio respuesta a 5 solicitudes de información realizadas a través del buzón de quejas y/o sugerencias de la Universidad.

### *6.2 Entrega-Recepción*

En cumplimiento a la Ley de Entrega-Recepción del Estado de Coahuila, se inició la segunda actualización de información de todas las unidades administrativas del ejercicio en curso, además se llevó a cabo un proceso de entrega-recepción individual de la unidad administrativa denominada servicios médicos.

### *6.3 Publicaciones y Marco Jurídico*

Se publicaron los estados financieros del trimestre abril-junio 2019. Además, se publicó la modificación de cuatro tarifas en el Periódico Oficial del Estado.

### *6.4 Contraloría social*

Se dio contestación en tiempo y forma al oficio 514.2.1.070/2019, por el cual la Directora

de Desarrollo y Fortalecimiento de la Coordinación General de Universidades Tecnológicas y Politécnicas, solicitó la información correspondiente a los recursos autorizados a esta Universidad Tecnológica del Norte de Coahuila, correspondiente al ejercicio fiscal 2018 del PRODEP.

### 6.5 Asuntos jurídicos

En cuanto a la atención jurídica de las diversas auditorías, se acudió a la garantía de audiencia en la SEFIRC respecto al ejercicio fiscal 2017 para lo cual se elaboró escrito de pruebas y alegatos, por lo que se está a la espera del fallo.

Además, se dio contestación en lo que compete al departamento Jurídico y se anexó documentación requerida por la Auditoría Superior del Estado mediante los oficios ASE-02819-2019, ASE-02821-2019, ASE-02823-2019 correspondientes al ejercicio fiscal 2018. Así mismo, se proporcionaron los siguientes servicios;

- Asistencia jurídica en cuatro convenios laborales ante la Junta Local de Conciliación y Arbitraje.
- Apoyo a la SEP de Coahuila en diligencia atendida en Allende, Coahuila

respecto a asunto en primaria Vito Alessio Robles ubicada en Nava, Coahuila.

- Apoyo a personal de la Secretaría de Fiscalización y Rendición de Cuentas del Estado, para llevar a cabo en estas instalaciones, la capacitación respecto a Declaranet Plus dirigida a funcionarios municipales de la Región Norte de Coahuila.
- Se brindó atención a quejas de alumnos en contra de docente.
- Se elaboró procedimiento de garantía de audiencia para una docente respecto a quejas de alumnos.
- Se elaboró procedimiento de garantía de audiencia para un Director de Carrera respecto a desacato de órdenes.
- Se dio contestación al requerimiento del Juzgado Tercero de Distrito en el Estado de Coahuila, respecto si la universidad cuenta con un perito en materia de Topografía y Agrimensura.
- Asesorías al personal administrativo respecto a la presentación de la declaración patrimonial plus.
- Se continúa actualizando la información correspondiente al SIPOT de la PNT, así mismo se exhorta a las áreas



- para que continúen actualizando su información.
- Se gestionó ante Notaría local para que acudiera a estas instalaciones a dar fe y elaborar acta fuera de protocolo respecto a inasistencia de guardias de seguridad.
  - Se proporcionó inducción al personal administrativo de la Ley General de Responsabilidades Administrativas.
  - Se brindó apoyo a la dirección de administración y Finanzas en la proyección de actas de reuniones del Subcomité de adquisiciones de la Universidad en el periodo que se informa.
  - Se elaboraron 4 contratos de prestación de servicios externos, y se proyectaron 4 convenios empresariales y 6 institucionales.
  - Se elaboraron 66 contratos de Profesores de Asignatura para el cuatrimestre mayo – agosto 2019.
  - Se realizó 1 Acta de la Reunión del Comité de Becas para la Revisión de las Convocatorias de Becas correspondientes al cuatrimestre septiembre – diciembre 2019.
  - Se brindó apoyo en la proyección del acta de Renovación del Comité de Seguridad e Higiene.
  - Se proyectaron las Reglas de Operación de los artículos 49 y 93 de las Condiciones Generales de Trabajo, aplicable a las áreas administrativas y de apoyo con jornada completa.

## 7. Planeación y Evaluación.

7.1 Información y estadística

7.2 Sistema de evaluación

7.3 Sistema de gestión de la calidad

7.4 Planes y programas institucionales

## 7. Planeación y Evaluación

Para la Universidad Tecnológica del Norte de Coahuila, la Planeación se presenta como la vía para evaluar y controlar las variables críticas del sistema, para dar racionalidad al crecimiento de la institución y al mismo tiempo de encauzar la oferta de profesionales por la senda de las exigencias del desarrollo tecnológico y económico del país. Su propósito es el establecimiento de condiciones (programas, procesos y proyectos) para la realización de escenarios factibles que conlleven al desarrollo y consolidación de la Institución. A continuación, se describen las actividades que se realizaron este año en materia de planeación.

### 7.1 Información y estadística

Cumpliendo con una de las principales funciones de la Coordinación de Información, Desarrollo y Estadística a principios del cuatrimestre enero-abril del año en curso se enviaron en tiempo y forma los formatos estadísticos solicitados por la CGUTyP, referentes a la Matricula Total Atendida por nivel educativo y el Perfil del profesorado. Así mismo, en lo concerniente al cuatrimestre septiembre - diciembre del 2018, se remitieron en el mes de enero los formatos de Aprovechamiento Académico, Bajas de alumnos por nivel y Becas.

Por otra parte, en lo referente a la función de informar, se abasteció a la Coordinación de Transparencia de esta Universidad, el formato actualizado de los Indicadores de gestión y sus metas por proceso a lograr en

el 2019, las cuales se desprenden directamente del Programa Operativo Anual vigente, con la que se alimentara el Portal de Obligaciones de Transparencia (ICAI), en atención a la Ley General de Transparencia y Acceso a la Información Pública. Así mismo, se actualizó la plataforma del Sistema de Entidades Paraestatales (SAEP) proporcionando datos institucionales correspondientes; a los programas ofertados, matrícula atendida, estructura del consejo directivo, plantilla de personal, análisis trimestral del presupuesto, así como los bienes muebles e inmuebles de la Institución del periodo.

### 7.2 Sistema de evaluación

Como parte de la planeación estratégica, la cual es considerada como un proceso sistemático de desarrollo e implementación de

planes para alcanzar propósitos u objetivos, en el periodo a informar se elaboró conjuntamente con las áreas y departamentos el documento rector de planeación a corto plazo denominado Programa Operativo Anual (POA) correspondiente al 2019 solicitado por la Coordinación General de Universidades Tecnológicas y Politécnicas (CGUTyP), en el cual se formularon una serie actividades para el cumplimiento de las metas establecidas en veinte indicadores conforme a las cédulas de Equidad, Académica, Vinculación y Gestión, contribuyendo con esto al cumplimiento de los objetivos establecidos en el Programa Institucional de Desarrollo de la Universidad.

### **Evaluación Institucional**

Considerando la evaluación como una de las principales etapas dentro del proceso de planeación estratégica, al concluir el tercer y último cuatrimestre de actividades académicas y administrativas del 2018 y de acuerdo a los lineamientos establecidos por la Coordinación General de Universidades Tecnológicas y Politécnicas (CGUTyP), se elaboró el reporte de seguimiento de las metas establecidas en Programa Operativo

Anual 2018 del cuatrimestre septiembre-diciembre 2018 y del cumplimiento anual de las mismas.

Otro de los instrumentos elaborados, que mide el grado de desarrollo y consolidación de la institución, y que permite rendir cuentas a la comunidad universitaria, es la Evaluación Institucional (EVIN), misma que es resultado del análisis de los valores contenidos en treinta y seis indicadores estadísticos distribuidos en cinco ejes rectores: Eficacia, Eficiencia, Pertinencia, Vinculación y Equidad establecidos en el Modelo de Evaluación de la Calidad del Sub-sistema de Universidades Tecnológicas (MECASUT). Estos permitieron cuantificar numéricamente el resultado de los esfuerzos del personal que conforman las áreas sustantivas y adjetivas de la Universidad en cumplimiento de la Misión y Visión establecidas en el Programa Institucional de Desarrollo para el periodo 2016-2020.

Las cifras de los indicadores presentadas en el documento, son las alcanzadas en el ciclo escolar 2017-2018, las cuales fueron comparadas con las logradas en el periodo

inmediato anterior 2016-2017, lo que proporcionó una comparación simple cumpliéndose así la finalidad de este instrumento de evaluación. Dicho cotejo dio como resultado, el grado de cumplimiento de los indicadores en relación a los objetivos y metas planteadas, lo que permitió a la Universidad a emprender acciones para alcanzar aquellas que no fueron cumplidas, diseñar nuevas estrategias para el logro y la conservación de resultados óptimos, precisar el rumbo de los objetivos, replantear los valores de las metas para el siguiente ciclo escolar y emprender programas de mejora continua tomando en cuenta el panorama general de la operación de la Universidad.

### *7.3 Sistema de gestión de la calidad*

#### **Primera Auditoría Interna 2019**

Los días 19 y 20 de febrero se realizó la Primera Auditoría Interna del año 2019, el plan de Auditoría consistió en Auditar los Procesos de Académicos, Vinculación, Educación Continua, Administrativos y el Sistema de Gestión de Calidad.

Los resultados de dicha auditoría interna fueron de 29 hallazgos en total, de los cuales ya se encuentran elaboradas las acciones correctivas correspondientes y en algunos casos ya está el seguimiento de las acciones correctivas.

En dicho proceso participaron 11 Auditores Internos de los cuales 5 son del área administrativa y 6 docentes de los diferentes programas educativos.

#### **Primera Revisión por la Dirección a través del Sistema de Gestión de Calidad**

El día 28 de febrero del 2019, se desarrolló la Primera Revisión por la Dirección, en la cual participan los integrantes del comité de calidad y en esta se informan los objetivos e indicadores Institucionales del cuatrimestre Septiembre- diciembre 2018, así como los indicadores de desempeño, producto no conforme y los Riesgos de cada uno de los procedimientos que conforman los procesos Académicos, Administrativos, Vinculación y Educación Continua.

Además, se informan las fechas del Proceso de Auditoría Externa por parte de nuestra

casa certificadora TUV SUD América de México, S.A. de C.V:

- 1.- Auditoría Documental: 08 de marzo del 2019.
- 2.- Auditoría de Renovación: 21 y 22 de marzo del 2019.

### **Auditoría de Renovación al Sistema de Gestión de Calidad ISO 9001:2015**

Los días 21 y 22 de marzo del 2019 se realizó la Auditoría de Renovación a nuestro Sistema de Gestión de Calidad basado en la Norma Internacional ISO 9001:2015, dicha auditoría fue desarrollada por parte de nuestra casa certificadora TUV SUD AMERICA DE MEXICO, en la cual el Dr. Rolando Ruiz Contreras Auditor Líder y el Ing. Guadalupe Carrasco González Auditor.

Dicha auditoría consistió en auditar los procesos Académicos, Administrativos y Vinculación de los cuales resultaron un total de siete hallazgos divididos de la siguiente manera: cuatro No conformidades Menores y tres oportunidades de mejoras, cabe mencionar que para las no conformidades menores obtuvimos un plazo de cinco días hábiles para dar respuesta a los

hallazgos con su causa raíz, corrección y acción correctiva en dicho proceso participaron las áreas correspondientes así como auditores internos de nuestra universidad.

El día 29 de marzo fue aceptado el plan de acciones a realizar y con ello se continúa con la recomendación de la Certificación de nuestra Universidad Tecnológica del Norte de Coahuila, nuestro nuevo certificado llega en el mes de junio.

### *7.4 Planes y programas institucionales*

Durante el cuatrimestre enero-abril del 2019, se realizó el informe de actividades trimestrales para la reunión del Consejo Directivo de la Universidad Tecnológica del Norte de Coahuila que se llevó a cabo a finales del mes de abril del presente.

En dicha reunión se presentó el informe ejecutivo correspondiente, con los datos más relevantes actualizados al trimestre enero-marzo, cumpliendo en tiempo y forma con la junta directiva.

La información del presente documento y el nuevo aspecto del mismo, han sido mejoras

promovidas en esta coordinación para presentar a la vanguardia, los datos estadísticos e informes de las diversas actividades de la institución en el quehacer cotidiano de todas las áreas de la universidad.

En el monitoreo de los planes y programas autorizados y/o en curso, se reporta que, relativo al PFCE 2017, se cerró satisfactoriamente la actividad final de comprobación en tiempo y forma, así lo notificaron las autoridades de la CGUTyP durante el mes de febrero mediante el oficio 514.3.114/2019 suscrito por el sub director de planeación, el Ingeniero Juan Alberto Juárez Sosa donde menciona: “Derivado del análisis y revisión del avance académico-programático, referente a la aplicación, comprobación y justificación de los recursos asignados, ha sido razonable”. Esto, permite a la institución, la participación a fondos extraordinarios de éste y otros programas federales de apoyo a la educación superior, ya que el cumplimiento se dio en tiempo y forma.

En este sentido se dio a conocer mediante oficio del día 13 de mayo del presente, la asignación de un monto por \$524,030.00 pesos para el programa PFCE 2019. El documento

signado por el Coordinador General de Universidades Tecnológicas y Politécnicas, El doctor Herminio Baltazar Cisneros (514.1.630/2019), permite a la institución continuar por tercer año consecutivo con el beneficio director de dicho programa de fortalecimiento y refrenda el compromiso para mejorar la calidad educativa y de cumplimiento con las normas establecidas en las convocatorias de las diferentes versiones del mismo.

## 8. Servicios Médicos.

8.1 Atención Médica

8.2 Medicina Preventiva

8.3 Salud Sexual y Reproductiva

8.4 Afiliación de alumnos al IMSS



## 8. Servicios Médicos

El objetivo del departamento de servicios médicos es trabajar otorgando consultas médicas y especialmente medicina preventiva, así mismo apoyo psicológico a la comunidad universitaria consiguiendo el bienestar de cada uno de los alumnos y personal administrativo y docente que acuden diariamente a este servicio médico. Y contamos con un equipo multidisciplinario que nos aporta material de vacunación para dichas campañas de prevención, desparasitación y vacunación contra enfermedades parasitarias en esta temporada de clima extremadamente calurosa y evitar enfermedades muy graves como lo es el tétanos.

### 8.1 Atención Médica

Se otorgó atención médica en el cuatrimestre enero- abril con un total de 1496 consultas de las cuales 825 pertenecen a nivel TSU, 308 a nivel ING, 222 al personal administrativo, 77 al personal docente y 64 a personas externas. En el periodo, se registraron 8 incapacidades y 34 justificantes, 6 incapacidades corresponden a personal administrativo y 2 a personal docente y los justificantes 28 pertenecen a nivel TSU y 6 a nivel ING. (se incrementa el número de justificantes debido a campaña de donación sanguínea).

Durante el transcurso del mes de mayo se proporcionaron en total 180 consultas de las cuales fueron con mayor frecuencia gastrointestinales, en número menor fueron cuadros gripales y otros, 66 de ellas fueron a nivel

T.S.U ,52 a nivel ING, 43 administrativos, 12 docentes y 7 a externos. En el rubro de Justificantes, solo 3 en el mes lo que nos dice que están funcionando las campañas antes mencionadas de las cuales 1 pertenece a nivel T.S.U y 2 a nivel ING.

*(Véase tabla 40 del anexo estadístico).*

### 8.2 Medicina Preventiva

En el cuatrimestre enero-abril se llevaron a cabo campañas de inmunización y conferencias relacionadas con la prevención.:

#### **Dos Campañas de vacunación contra Influenza AH1N1**

Servicios médicos en colaboración con el ISSSTE, proporcionándonos material de vacunación como medida preventiva, se vacunó a la comunidad universitaria siendo 390 dosis de estos 203 se otorgaron

a nivel TSU, 93 a nivel ING, 38 al personal administrativo, 20 al personal docente y 35 a personas externas.

### **Conferencia Tabaquismo desde la perspectiva odontológica**

En coordinación con salubridad se otorgó dicha conferencia para concientizar a la comunidad universitaria sobre los riesgos del tabaco en su organismo de manera constante, a dicha conferencia asistieron 161 alumnos de nivel TSU y 5 docentes, lo que dio un total de 166 asistentes.

### **Conferencia Embarazo Temprano y Métodos Anticonceptivos**

La secretaria de salubridad compartió dicha conferencia a los alumnos universitarios sobre la importancia que tienen los métodos anticonceptivos y las medidas de prevención de embarazos no deseados y enfermedades de transmisión sexual. Asistieron un total de 147 alumnos, 144 corresponden a nivel TSU y 3 al personal administrativo.

### **Conferencia Donación Sanguínea**

El banco de sangre del centro de salud de la ciudad de Piedras Negras nos brindó la

conferencia anteriormente descrita cuyo objetivo es sensibilizar a los jóvenes para ser donadores de sangre a las personas que así lo requieran. Asistencia: 180 personas, 172 pertenecen a nivel TSU y 8 al personal docente.

### **Campaña Donación Sanguínea**

Se logró una captación de 52 donantes a nivel TSU y se obtuvo 26 litros de sangre que serán destinados a las personas que así lo requieran.

### **Conferencia ¿Qué es el Amor?**

El objetivo de esta conferencia se llevó a cabo para el homenaje a la mujer haciéndola consiente de que es un ser importante como centro del amor en el trabajo, en el hogar y en todas sus actividades. Asistieron un total de 46 mujeres de las cuales fueron 26 administrativos y 20 docentes.

### **Violencia en el Noviazgo y Sexualidad**

El Sistema Nacional para el Desarrollo Integral de la Familia (DIF) nos compartió la conferencia antes mencionada con el propósito de concientizar a los estudiantes de esta universidad a construir relaciones humanas en el amor y no en la violencia.

Asistieron un total de 166 alumnos de los cuales 159 pertenecen al nivel de TSU, 2 administrativos y 5 docentes.

### **Control Diabetes e Hipertensión Arterial**

Con la finalidad de detectar a tiempo enfermedades crónicas degenerativas continuamos durante este cuatrimestre enero-abril control y detección oportuna de diabetes e hipertensión arterial. Se atendieron 118 pacientes de los cuales 12 a nivel TSU, 20 a nivel ING, 58 administrativos, 18 docentes y 10 externos.

### **Control de Embarazo**

En el curso de cuatro meses enero- abril servicios médicos ha otorgado atención prenatal a los estudiantes. En total 9, de los cuales, 7 de TSU, 1 de ING y 1 docente. Esto significa que ha disminuido el número de embarazo en jóvenes.

### **Campaña de vacunación antitetánica (mayo)**

Especificamos número de estudiantes que recibieron el toxoide tetánico el total fue 252 vacunados de los cuales 204 corresponden a nivel TSU, 2 a nivel ING, 24 administrativos, 19 docentes y 3 externos.

### **Campaña de desparasitación e hidratación (mayo)**

El número de personas a las que se les otorgo medicamento desparasitario fueron en total 97 de los cuales 6 a nivel T.S.U, 16 administrativos, 8 docentes y 67 externos.

### **Control de diabetes e Hipertensión Arterial (mayo)**

Continuamos con esta campaña de monitoreo de glucosa y presión arterial en pacientes ya declarados con diabetes Mellitus y/o hipertensión arterial además realizamos la detección de dichos padecimientos, en total fueron 10 personas 2 de ellos personal administrativo con diabetes mellitus y con HTA, 2 a nivel TSU, 4 a nivel ING, 1 docente y 1 externo. (*Véase tabla 41 del anexo estadístico*).

## ***8.3 Salud Sexual y Reproductiva***

De los métodos anticonceptivos se les ha proporcionado información adecuada, extensa y sencilla a través de conferencias de dichos métodos para su conocimiento y uso de los mismos. Se entregaron solamente en total 6 dotaciones de anticonceptivos 2 a nivel TSU, 3 administrativos y 1

a externo. Esto debido a que ya no se proporcionaron los métodos por el desabasto que tiene el IMSS.

### **Control Embarazo (mayo)**

Contamos con 1 docente y 6 estudiantes (1 a nivel TSU y 5 a nivel ING) a las cuales se les realiza su monitoreo adecuado frecuente. (Véase tabla 42 del anexo estadístico).

## *8.4 Afiliación de alumnos al seguro del IMSS*

En el periodo enero-abril se realizaron altas, bajas y constancias médicas. Se dieron 194 altas 136 a nivel TSU y 58 a nivel ING.

### **Bajas del seguro facultativo**

Se realizaron 285 bajas de seguro social durante el periodo, de las cuales 161 fueron a nivel TSU y 124 a nivel ING.

### **Constancias médicas**

Se realizaron un total de 307 constancias médicas de las cuales 291 corresponden a nivel TSU y 16 a nivel ING.

### **Afiliación de los alumnos (mayo)**

En el mes de mayo se realizaron un total de 81 altas las cuales pertenecen a nivel

T.S.U. Se dieron en total 8 bajas de las que 5 pertenecen a nivel T.S.U. y 3 a nivel ING. Se realizaron un total de 85 constancias médicas en las que 83 pertenecen a nivel T.S.U y 2 a nivel ING. (Véase tabla 43 del anexo estadístico).

## 9. Anexo Estadístico

*9.1 Docencia*

*9.2 Vinculación*

*9.3 Recursos Humanos*

*9.4 Investigación y Desarrollo Tecnológico*

*9.5 Cultura y Deporte*

*9.6 Servicios Médicos*

## 1. Docencia

Tabla 1.- MATRICULA TOTAL ATENDIDA DE TSU E ING. POR CUATRIMESTRE

NIVEL EDUCATIVO	CUATRIMESTRE Y AÑO								
	E-A 2018			E-A 2019			INICIO M-A 2019		
	H	M	T	H	M	T	H	M	T
TSU	786	407	1193	793	397	1190	747	386	1133
ING.	475	228	703	533	274	807	318	159	477
<b>TOTAL</b>	<b>1261</b>	<b>635</b>	<b>1896</b>	<b>1326</b>	<b>671</b>	<b>1997</b>	<b>1065</b>	<b>545</b>	<b>1610</b>

Tabla 2.- OFERTA EDUCATIVA Y MATRICULA POR NIVEL EDUCATIVO

PROGRAMAS EDUCATIVOS	CUATRIMESTRE Y AÑO												
	E-A 2018			E-A 2019						TOTAL E-A 2019	INICIO M-A 2019		
	Reingreso			Reingreso			Nuevo Ingreso				Reingreso		
	H	M	T	H	M	ST	H	M	ST	H	M	T	
TSU DNAM	43	155	198			175				175	33	136	169
TSU PIAM	104	138	242			219				219	90	121	211
TSU MAI	208	27	235			241				241	191	27	218
TSU MAP	44	12	56			51				51	35	12	47
TSU TICASI	50	27	77			32				32	19	11	30
TSU MTAIEE	100	5	105			107				107	103	5	108
TSU MTASMF	237	43	280			280				280	240	35	275
TSU LACS		N/A				42				42	14	23	37
TSU TIADSM		N/A				43				43	22	16	38
<b>Sub total TSU</b>	<b>786</b>	<b>407</b>	<b>1193</b>			<b>1190</b>			<b>0</b>	<b>1190</b>	<b>747</b>	<b>386</b>	<b>1133</b>
IDIE	34	106	140			142				142	19	58	77
IMT	216	18	234			245			20	265	152	24	176
ISP	58	61	119			163			16	179	46	56	102
ITIC	49	21	70			61				61	20	11	31
IMI	118	22	140			130			30	160	81	10	91
<b>Sub total ING.</b>	<b>475</b>	<b>228</b>	<b>703</b>			<b>741</b>			<b>66</b>	<b>807</b>	<b>318</b>	<b>159</b>	<b>477</b>
<b>TOTAL TSU + ING.</b>	<b>1261</b>	<b>635</b>	<b>1896</b>			<b>1931</b>			<b>66</b>	<b>1997</b>	<b>1065</b>	<b>545</b>	<b>1610</b>

Tabla 3.- ABANDONO ESCOLAR

NIVEL EDUCATIVO Y MOTIVO DEL ABANDONO	CUATRIMESTRE Y AÑO						Valores a nivel Subsistema UUTT	INICIO M-A 2019		
	E-A 2018			E-A 2019				H	M	T
	H	M	T	H	M	T				
TSU Reprobación	27	10	37/1193=3.10%	38	5	43/1190=3.61%	5,363/140,147=3.83%	1	2	3
TSU Otros motivos	19	5	24/1193=2.01%	22	13	35/1190=2.94%	8,365/140,147=5.97%	2		2
Sub total TSU	46	15	61/1193=5.11%	60	18	78/1190=6.55%	13,728/140,147=9.80%	3	2	5
ING. Reprobación	21	2	23/703=3.27%	36	4	40/807=4.95%	1,502/78,111=1.92%	1		1
ING. Otros motivos	11	3	14/703=1.99%	16	2	18/807=2.23%	1,658/78,111=2.12%			
Sub total ING	32	5	37/703=5.26%	52	6	58/807=7.18%	3,160/78,111=4.05%	1		1
Reprobación TSU + ING.	48	12	60/1896=3.16%	74	9	85/1997=4.25%		2	2	4
Otros motivos TSU + ING.	30	8	38/1896=2.00%	38	15	53/1997=2.65%		2		2
BAJAS TOTALES	78	20	98/1896=5.16%	112	24	136/1997=6.81%		4	2	6

Tabla 3.1 - DESGLOSE DE LA DESERCIÓN POR OTROS MOTIVOS DE TSU

TSU	CUATRIMESTRE Y AÑO						Valores a nivel Subsistema UUTT	INICIO M-A		
	E-A 2018			E-A 2019				H	M	T
	H	M	TOTAL	H	M	TOTAL				
Otros Motivos, desglose:	19	5	24/1193=2.01%	21	14	35/1193=2.93%	8,365/140,147=5.97%	2		2
Abandono escolar	1		1/24=4.16%							
Cambio de carrera	4		4/24=16.66%	1		1/35=2.85%	323/8,365=3.86%			
Cambio de UT							322/8,365=3.85%			
Defunción							8/8,365=0.10%			
Distancia de la UT							125/8,365=1.49%			
Faltas al reglamento escolar	3	1	4/24=16.66%	1		1/35=2.85%	312/8,365=3.73%			
Incompatibilidad de horarios							7/8,365=0.08%			
Incumplimiento de expectativas					3	3/35=8.57%	418/8,365=5.0%			
Problemas de trabajo	6	4	10/24=41.66%	6		6/35=17.14%	741/8,365=8.86%			
Problemas de vocación										
Problemas económicos	1		1/24=4.16%				827/8,365=9.89%			
Sin causa conocida	1		1/24=4.16%	1	1	2/35=5.71%	1,735/8,365=20.74%			
Motivos personales:	3		3/24=12.50%	12	7	18/35=51.42%	2,167/8,365=25.91%	1		1
Cambio de ciudad				3	2	3		1		1
Embarazo										
Enfermedad	3			1	1	2				
Incumplimiento de perfil										
Problemas familiares				8	5	13				
Otras causas				2	1	3/35=8.57%	1,380/8,365=16.50%	1		1

Tabla 3.2 - DESGLOSE DE LA DESERCIÓN POR OTROS MOTIVOS DE ING

CUATRIMESTRE Y AÑO										
ING	E-A 2018			E-A 2019			Valores a nivel Subsistema UUTT	INICIO M-A		
Tipo de causa	H	M	TOTAL	H	M	TOTAL		H	M	T
Otros Motivos, desglose:	11	3	14/703=1.99%	16	2	18/807=2.23%	1,658/78,111=2.12%			0
Abandono escolar				1		1/807=0.12%				
Cambio de carrera							11/1,658=0.66%			
Cambio de UT							32/1,658=1.93%			
Defunción							1/1,658=0.06%			
Distancia de la UT							13/1,658=0.78%			
Faltas al reglamento escolar							98/1,658=5.91%			
Incompatibilidad de horarios							3/1,658=0.18%			
Incumplimiento de expectativas							25/1,658=1.51%			
Problemas de trabajo	7	2	9/14=64.28%	12	1	13/807=1.61%	230/1,658=13.87%			
Problemas de vocación										
Problemas económicos					1	1/807=0.12%	132/1,658=7.96%			
Sin causa conocida							334/1,658=20.14%			
Motivos personales:	3	2	5/14=35.71%	3		3/807=0.37%	460/1,658=27.74%			
Cambio de ciudad	1	1	2							
Embarazo		1	1							
Enfermedad										
Incumplimiento de perfil										
Problemas familiares	2		2	3						
Otras causas	1						319/1,658=19.24%			

Tabla 4.- EFICIENCIA TERMINAL TSU

TSU	GENERACIONES							
	2015-2017 (Matricula inicial 661)				2016-2018 (Matricula inicial 779)			
	H	M	T	%	H	M	T	%
Tasa de egreso	283	141	424	64.14%	343	181	524	67.26%
Tasa de titulación	258	134	392	92.45%	321	175	496	94.65%
Eficiencia Terminal	258	134	392	59.30%	321	175	496	63.67%

Tabla 4.1- EFICIENCIA TERMINAL ING

INGENIERÍA	GENERACIONES							
	2015-2017 (Matricula inicial 284)				2016-2018 (Matricula inicial 463)			
	H	M	T	%	H	M	T	%
Tasa de egreso	145	102	247	86.97%	249	112	361	77.96%
Tasa de titulación	124	91	215	87.04%	197	105	302	83.65%
Eficiencia Terminal	124	91	215	75.70%	197	105	302	65.22%



Tabla 5.- TUTORES POR PROGRAMA EDUCATIVO DE TSU

CUATRIMESTRE ENERO-ABRIL 2019												
PE TSU	TUTORES									Alumnos		
	PTC			PA			PTC+PA			Asignados al inicio		
	H	M	T	H	M	T	H	M	T	H	M	T
MTAIEE	1		1			0	1		1	102	5	107
MTASMF	5	1	6	2		2	7	1	8	244	36	280
PIAM	1	2	3		2	2	1	4	5	88	132	220
MAI	2	2	4	1	1	2	3	3	6	216	26	242
MAP	1		1			0	1		1	37	14	51
DNAM	2	1	3		2	2	2	3	5	38	135	173
TICS/TIADM	2	1	3			0	2	1	3	45	30	75
LACS		1	1			0	1	1	2	17	25	42
<b>TOTALES</b>	<b>14</b>	<b>8</b>	<b>22</b>	<b>3</b>	<b>5</b>	<b>8</b>	<b>17</b>	<b>14</b>	<b>30</b>	<b>787</b>	<b>403</b>	<b>1190</b>

INICIO MAYO - AGOSTO 2019												
PE TSU	TUTORES									Alumnos		
	PTC			PA			PTC+PA			Asignados al inicio		
	H	M	T	H	M	T	H	M	T	H	M	T
MTAIEE	2		2			0	2		2	53	3	56
MTASMF	3	2	5			0	3	2	5	123	16	139
PIAM	1	1	2		1	1	1	2	3	40	58	98
MAI	2	2	4			0	2	2	4	121	9	130
MAP	1		1			0	1		1	20	8	28
DNAM	1	1	2		1	1	1	2	3	24	90	114
TICS/TIADM	1	1	2			0	1	1	2	21	17	38
LACS	1	1	2			0	1	1	2	13	22	35
<b>TOTALES</b>	<b>12</b>	<b>8</b>	<b>20</b>		<b>2</b>	<b>2</b>	<b>12</b>	<b>10</b>	<b>22</b>	<b>415</b>	<b>223</b>	<b>638</b>

Tabla 6.- PROCESO DE TUTORÍAS POR PROGRAMA EDUCATIVO DE TSU

CUATRIMESTRE: ENERO-ABRIL 2019														
PE	Alumnos Asignados al inicio del cuatrimestre			Alumnos atendidos										
				Tutoría individual				Tutoría grupal				Alumnos retenidos		
	H	M	T	H	M	T	Ses	H	M	T	Ses	H	M	T
MTAIEE	102	5	107	64	5	69	85	102	5	107	54	63	5	68
MTASMF	244	36	280	138	26	164	141	244	36	280	147	128	26	154
PIAM	88	132	220	24	29	53	152	88	132	220	81	54	87	141
MAI	216	26	242	94	15	109	167	216	26	242	135	79	13	92
MAP	37	14	51	10	4	14	29	37	14	51	30	9	3	12
DNAM	38	135	173	19	68	87	113	38	135	173	83	33	121	154
TICS/TIADM	45	30	75	12	17	29	45	45	30	75	45	11	15	26
LACS	17	25	42	14	25	39	48	17	25	42	23	13	24	37
<b>TOTALES</b>	<b>787</b>	<b>403</b>	<b>1190</b>	<b>375</b>	<b>189</b>	<b>564</b>	<b>780</b>	<b>787</b>	<b>403</b>	<b>1190</b>	<b>598</b>	<b>390</b>	<b>294</b>	<b>684</b>

INICIO MAYO - AGOSTO 2019														
PE	Alumnos Asignados al inicio del cuatrimestre			Alumnos atendidos										
				Tutoría individual				Tutoría grupal				Alumnos retenidos		
	H	M	T	H	M	T	Ses	H	M	T	Ses	H	M	T
MTAIEE	53	3	56	6		6	6	53	3	56	8			
MTASMF	123	16	139	71	13	84	84	123	16	139	24			
PIAM	40	58	98	5	8	13								
MAI	121	9	130	71	6	77	77	121	9	130	20			
MAP	20	8	28	18	7	25	25	20	8	28	4			
DNAM	1	1	2		1	1	1	2	3	24	90			
TICS/TIADM	21	17	38	9	11	20	20	22	16	38	8			
LACS	1	1	2			0	1	1	2	13	22			
TOTALES	380	113	493	180	46	226	214	342	57	428	176			

Tabla 7.- ATENCIÓN PSICOPEDAGÓGICA DE TSU

TODOS LOS PE	GÉNERO / SESIONES	ENERO - ABRIL Y CUATRIMESTRES			TOTAL ALUMNOS (HyM)	TOTAL SESIONES (HyM)
		2do. Cuatrim.	5to. Cuatrim.	Total		
	Hombres/	29	6	35	60	128
TOTAL GENERAL	Sesiones	61	22	83		
	Mujeres/	17	8	25		
	Sesiones	29	16	45		

TODOS LOS PE	GÉNERO / SESIONES	INICIO MAYO – AGOSTO 2019 Y CUATRIMESTRES			TOTAL ALUMNOS (HyM)	TOTAL SESIONES (HyM)
		3ro. Cuatrim.	6to. Cuatrim.	Total		
	Hombres/	7		7	11	14
TOTAL GENERAL	Sesiones	9		9		
	Mujeres/	4		4		
	Sesiones	5		5		

Tabla 7.1.- ATENCIÓN PSICOPEDAGÓGICA, TSU DESGLOCE POR PE/H-M

TSU PE	GÉNERO	ENERO - ABRIL 2019 Y CUATRIMESTRES			TOTAL ALUMNOS (HyM)	INICIO MAYO - AGOSTO 2019 Y CUATRIMESTRES			TOTAL ALUMNOS (HyM)
		2do. Cuatrim.	5to. Cuatrim.	Total		3ro. Cuatrim.	6to. Cuatrim.	Total	
MTAIEE	H	4		4	4				
	M								
MTASMF	H	17	3	20	24	5		5	7
	M	2	2	4		2		2	
PIAM	H	3	3	6	8				
	M	2		2					

MAI	H				3				
	M	2	1	3					
MAP	H				2				
	M	2		2					
DNAM	H	1		1	8				1
	M	7		7		1		1	
TICS	H				6	2		2	
	M	1	5	6		1		1	3
LACS	H	4		4	5				
	M	1		1					
TOTAL		46	14	60	60	11		11	11

Tabla 7.2.- ATENCIÓN PSICOPEDAGÓGICA, TSU DESGLOCE POR PE/SESIONES

TSU PE	SESIONES	ENERO - ABRIL 2019 Y CUATRIMESTRES			TOTAL ALUMNOS (HyM)	INICIO MAYO - AGOSTO 2019 Y CUATRIMESTRES			TOTAL ALUMNOS (HyM)
		2do. Cuatrim.	5to. Cuatrim.	Total		3ro. Cuatrim.	6to. Cuatrim.	Total	
MTAIEE	H	12		12	12				
	M								
MTASMF	H	34	18	52	59	5		5	7
	M	4	3	7			2	2	
PIAM	H	7	4	11	15				
	M	4		4					
MAI	H				7				
	M	4	3	7					
MAP	H				5				
	M	5		5					
DNAM	H	3		3	12				1
	M	9		9			1	1	
TICS	H				12	4		4	6
	M	2	10	12			2	2	
LACS	H	5		5	6				
	M	1		1					
TOTAL		90	38	128	128	14		14	14

Tabla 8.- ATENCIÓN PSICOPEDAGÓGICA / ING

TODOS LOS PE	GÉNERO / SESIONES	ENERO - ABRIL 2019 Y CUATRIMESTRES			TOTAL ALUMNOS (HyM)	TOTAL SESIONES (HyM)
		8vo. Cuatrim.	11vo. Cuatrim.	Total		
TOTAL GENERAL	Hombres/	3		3	19	47
	Sesiones	4		4		
	Mujeres/	16		16		
	Sesiones	43		43		

TODOS LOS PE	GÉNERO / SESIONES	INICIO MAYO - AGOSTO 2019 Y CUATRIMESTRES			TOTAL ALUMNOS (HyM)	TOTAL SESIONES (HyM)
		9no. Cuatrim.		Total		
TOTAL GENERAL	Hombres/	1		1	1	1
	Sesiones	1		1		
	Mujeres/ Sesiones					

Tabla 8.1.- ATENCIÓN PSICOPEDAGÓGICA, ING DESGLOCE POR PE/H-M

ING PE	GÉNERO	ENERO - ABRIL 2019 Y CUATRIMESTRES			TOTAL ALUMNOS (HyM)	INICIO MAYO - AGOSTO 2019 Y CUATRIMESTRES			TOTAL ALUMNOS (HyM)
		8vo. Cuatrim.	11vo. Cuatrim.	Total		9no. Cuatrim.		Total	
IM	H	2		2	9	1		1	1
	M	7		7					
IMI	H								
	M								
ISP	H	1		1	3				
	M	2		2					
IDIE	H				7				
	M	7		7					
ITIC	H								
	M								
TOTAL		19		19	19	1		1	1

Tabla 8.2.- ATENCIÓN PSICOPEDAGÓGICA, ING DESGLOCE POR PE/SESIONES

ING PE	SESIONES	ENERO - ABRIL 2019 Y CUATRIMESTRES			TOTAL ALUMNOS (HyM)	INICIO MAYO - AGOSTO 2019 Y CUATRIMESTRES			TOTAL ALUMNOS (HyM)
		8vo. Cuatrim.	11vo. Cuatrim.	Total		9no. Cuatrim.		Total	
IM	H	3		3	23	1		1	1
	M	20		20					
IMI	H								
	M								
ISP	H	1		1	9				
	M	8		8					
IDIE	H				15				
	M	15		15					
ITIC	H								
	M								
TOTAL		47		47	47	1		1	1

Tabla 9.- BECAS ESTUDIANTILES TSU

(Tipo de Beca) TSU	CUATRIMESTRE Y AÑO						CUATRIMESTRE Y AÑO		
	E-A 2018			E-A 2019			Inicio M – A 2019		
	H	M	T	H	M	T	H	M	T
Manutención UTNC	15	6	21	15	6	21	15	6	21
Académica 50%	9	8	17	125	20	145	47	33	80
Académica 100%	94	50	144	91	81	172	111	80	191
Alimenticia	19	20	39	36	16	52	19	20	39
Familiares de trabajadores UTNC	12	5	17	7	5	12	7	5	12
Municipales (Guerrero)	5	10	15	4	9	13	4	9	13
Deportiva y Cultural (UTNC)	49	30	79	30	20	50			
Madres solteras y jóvenes embarazadas 50%			NUEVA		3	3		6	6
Madres solteras y jóvenes embarazadas 100%			NUEVA		12	12		11	11
Beca de Transporte			NUEVA	4	5	9	4	6	10
Manutención Federal 2019			NUEVA		1	1			
Jóvenes Escribiendo el Futuro						NUEVA	15	7	22
PROSPERA Beca de Manutención 2do y 3er año de estudios			NUEVA		1	1		1	1
<b>TOTAL TSU</b>	<b>203</b>	<b>129</b>	<b>332</b>	<b>312</b>	<b>179</b>	<b>491</b>	<b>222</b>	<b>184</b>	<b>406</b>

Tabla 9.1.- BECAS ESTUDIANTILES ING

(Tipo de Beca) ING	CUATRIMESTRE Y AÑO						CUATRIMESTRE Y AÑO		
	E-A 2018			E-A 2019			INICIO M – A 2019		
	H	M	T	H	M	T	H	M	T
Manutención UTNC	4	5	9	5	2	7	5	2	7
Académica 50%	69	17	86	117	108	225	126	45	171
Académica 100%	57	54	111	38	16	54	40	37	77
Alimenticia	9	4	13	5	3	8	17	4	21
Familiares de trabajadores UTNC	5	2	7	7	4	11	5	5	10
Municipales (Guerrero)	7	2	9	2	4	6		4	4
Deportiva y Cultural (UTNC)	-	1	1	8	1	9			
Madres solteras y jóvenes embarazadas 50%			NUEVA		9	9			
Madres solteras y jóvenes embarazadas 100%			NUEVA		3	3		11	11
Beca de Transporte			NUEVA		1	1			
<b>TOTAL TSU</b>	<b>151</b>	<b>85</b>	<b>236</b>	<b>182</b>	<b>151</b>	<b>333</b>	<b>193</b>	<b>108</b>	<b>301</b>

Tabla 9.2.- BECAS ESTUDIANTILES TSU POR PE

Becas para Programas Educativos de TSU	CUATRIMESTRE Y AÑO								
	E-A 2018			E-A 2019			INICIO M – A 2019		
	H	M	TOTAL	H	M	TOTAL	H	M	TOTAL
Desarrollo de Negocios Área Mercadotecnia	15	24	39	14	46	60	9	43	52
Procesos Industriales Área Manufactura	50	43	93	26	60	86	21	49	70
Mantenimiento Área Industrial	35	8	43	5	12	17	4	15	19
Mantenimiento Área Petróleo	3	2	5	82	11	93	62	20	82
TIC Área Sistemas Informáticos	17	10	27	16	9	25	13	7	20
Mecatrónica Área instalaciones Eléctricas Eficientes	30	4	34	7	9	16	10	13	23
Mecatrónica Área Sistemas de Manufactura Flexible	80	11	91	37	3	40	28	3	31
Logística Área Cadena de Suministros		N/A		113	16	129	70	21	91
TI Área Desarrollo de Software Multiplataforma		N/A		12	11	23	5	13	18
<b>Totales</b>	<b>230</b>	<b>102</b>	<b>332</b>	<b>312</b>	<b>177</b>	<b>491</b>	<b>222</b>	<b>184</b>	<b>406</b>

Tabla 9.3.- BECAS ESTUDIANTILES ING POR PE

Becas para Programas Educativos de ING	CUATRIMESTRE Y AÑO								
	E-A 2018			E-A 2019			INICIO M – A 2019		
	H	M	TOTAL	H	M	TOTAL	H	M	T
Desarrollo e innovación Empresarial	11	27	38	14	52	66	12	39	51
Mecatrónica	62	15	77	95	24	119	99	5	104
Sistemas Productivos	21	29	50	23	52	75	19	47	66
Tecnologías de la Información y Comunicación	12	11	23	16	17	33	17	10	27
Mantenimiento Industrial	45	3	48	34	6	40	46	7	53
<b>TOTALES</b>	<b>151</b>	<b>85</b>	<b>236</b>	<b>182</b>	<b>151</b>	<b>333</b>	<b>193</b>	<b>108</b>	<b>301</b>

Tabla 9.4 - MONTO POR TIPO DE BECAS TSU

MONTO GLOBAL POR TIPO DE BECA DEL CUATRIMESTRE E-A 2019							
TSU (Tipo de Beca)	CANT	TIPO Y MONTO DE LA INVERSIÓN					
		FEDERAL	ESTATAL	MUNICIPAL	PROPIOS	OTROS	TOTAL
Manutención UTNC	21				\$3,000		\$63,000
Académica 50%	145				\$600		\$87,000
Académica 100%	172				\$1,200		\$206,400
Alimenticia	39					\$35	\$123,760
Familiares de trabajadores UTNC	12				\$1,200		\$14,400
Municipales (Guerrero)	13				\$1,200		\$15,600
Deportiva y Cultural (UTNC)	50				\$1,200		\$60,000
Madres solteras y jóvenes embarazadas 100%	12				\$1,200		\$14,400
Madres solteras y jóvenes embarazadas 50%	3				\$600		\$1,800
Beca de Transporte	9					\$32	\$19,584
Manutención Federal 2019	1	\$4,500					\$4,500
PROSPERA Beca de Manutención 2do y 3er año de estudios	1	\$9,000					\$9,000
<b>TOTAL DE BECAS DE TSU</b>	<b>491</b>	<b>MONTO TOTAL DEL CUATRIMESTRE</b>					<b>\$619,444</b>

MONTO GLOBAL POR TIPO DE BECA DEL CUATRIMESTRE INICIO M – A 2019							
TSU (Tipo de Beca)	CANT	TIPO Y MONTO DE LA INVERSIÓN					
		FEDERAL	ESTATAL	MUNICIPAL	PROPIOS	OTROS	TOTAL
Manutención UTNC	21				\$3,000		\$63,000
Académica 50%	80				\$600		\$48,000
Académica 100%	191				\$1,200		\$229,200
Alimenticia	39					\$35	*
Familiares de trabajadores UTNC	12				\$1,200		\$14,400
Municipales (Guerrero)	13				\$1,200		\$15,600
Madres solteras y jóvenes embarazadas 100%	11				\$1,200		\$13,200
Madres solteras y jóvenes embarazadas 50%	6				\$600		\$3,600
Beca de Transporte	10					\$32	*
Jóvenes Escribiendo el Futuro	22	\$9,600					\$211,200
PROSPERA Beca de Manutención 2do y 3er año de estudios	1	\$9,000					\$9,000
<b>TOTAL DE BECAS DE TSU AL INICIO</b>	<b>406</b>	<b>MONTO AL INICIO DEL CUATRIMESTRE</b>					<b>\$607,200</b>

\*-En proceso, conteo al final del cuatrimestre

Tabla 9.5 - MONTO POR TIPO DE BECAS ING

MONTO GLOBAL POR TIPO DE BECA DEL CUATRIMESTRE E-A 2019							
ING (Tipo de Beca)	CANT.	TIPO Y MONTO DE LA INVERSIÓN					
		FEDERAL	ESTATAL	MUNICIPAL	PROPIOS	OTROS	TOTAL
Manutención UTNC	7				\$3,000		\$21,000
Académica 50%	225				\$1,950		\$438,750
Académica 100%	54				\$3,900		\$210,600
Alimenticia	8					\$35	\$19,040
Familiares de trabajadores UTNC	11				\$3,900		\$42,900
Municipales (Guerrero)	6				\$3,900		\$23,400
Deportiva y Cultural (UTNC)	9				\$3,900		\$35,100
Madres solteras y jóvenes embarazadas 50%	9				\$1,950		\$17,550
Madres solteras y jóvenes embarazadas 100%	3				\$3,900		\$11,700
Beca de Transporte	1					\$32	\$2,176
<b>TOTAL DE BECAS DE ING</b>	<b>333</b>	<b>MONTO TOTAL DEL CUATRIMESTRE</b>					<b>\$822,216</b>

MONTO GLOBAL POR TIPO DE BECA INICIO M – A 2019							
ING (Tipo de Beca)	CANT.	TIPO Y MONTO DE LA INVERSIÓN					
		FEDERAL	ESTATAL	MUNICIPAL	PROPIOS	OTROS	TOTAL
Manutención UTNC	7				\$3,000		\$21,000
Académica 50%	171				\$1,950		\$333,450
Académica 100%	77				\$3,900		\$300,300
Alimenticia	21					\$35	*
Familiares de trabajadores UTNC	10				\$3,900		\$39,000
Municipales (Guerrero)	4				\$3,900		\$15,600
Madres solteras y jóvenes embarazadas 100%	11				\$3,950		\$43,450
Beca de Transporte						\$32	*
<b>TOTAL DE BECAS DE ING AL INICIO</b>	<b>301</b>	<b>MONTO AL INICIO DEL CUATRIMESTRE</b>					<b>\$752,800</b>

\*-En proceso, conteo al final del cuatrimestre



Tabla 10.- HORAS TOTALES DE USO DE TALLERES Y LABORATORIOS

HORAS POR NIVEL EDUCATIVO	CUATRIMESTRE Y AÑO		CUATRIMESTRE Y AÑO
	E-A 2018	E-A 2019	INICIO M – A 2019
TSU	1240	1563	102
ING.	428	338	34
<b>Total</b>	<b>1668</b>	<b>1901</b>	<b>136</b>

Tabla 10.1 – DESGLOCE DE HORAS DE USO DE TALLERES Y LABORATORIOS TSU

HORAS UTILIZADAS POR TALLER Y LABORATORIO DE TSU POR CUATRIMESTRE Y AÑO				
Taller o Laboratorio	E-A 2018	E-A 2019	Taller o Laboratorio	INICIO M – A 2019
Aplicaciones Avanzadas	146	133	Aplicaciones Avanzadas	
Cámara Gessell			Cámara Gessell	
Cerámica	1	5	Cerámica	
C.N.C.	12	109	C.N.C.	4
Ciencias Básicas **		25	Ciencias Básicas **	
Computo 1	63	96	Computo 1	10
Computo 2	42	19	Computo 2	
Computo 3	42	152	Computo 3	12
Computo 4	38	60	Computo 4	10
Computo 5	42	82	Computo 5	
Computo 6		82	Computo 6	6
Computo 7	25		Computo 7	
Computo 8 **		10	Computo 8 **	17
Computo 9 **			Computo 9 **	
Computo Biblioteca	80	91	Computo Biblioteca	10
Electricidad	31	58	Electricidad	
Electrónica		98	Electrónica	
Explanada Mercantil	3	52	Explanada Mercantil	
Laboratorio de Idiomas 1	16	10	Laboratorio de Idiomas 1	
Laboratorio de Idiomas 2			Laboratorio de Idiomas 2	
Laboratorio de Idiomas 3 **			Laboratorio de Idiomas 3 **	
Mantenimiento de Computo	20		Mantenimiento de Computo	
Manufactura	9	10	Manufactura	
Máquinas y Herramientas	237	60	Máquinas y Herramientas	9
Mecatrónica	90	97	Mecatrónica	
Metrología	22		Metrología	
Mini Robótica		47	Mini Robótica	
Redes	40	72	Redes	
Robótica	91	56	Robótica	
Serigrafía	88	36	Serigrafía	18
Soldadura	102	80	Soldadura	
Usos Múltiples		23	Usos Múltiples	6
<b>TOTAL</b>	<b>1240</b>	<b>1563</b>	<b>TOTAL</b>	<b>102</b>

Tabla 10.2 - DESGLOCE DE HORAS DE USO DE TALLERES Y LABORATORIOS ING

HORAS UTILIZADAS POR TALLER Y LABORATORIO DE INGENIERÍA POR CUATRIMESTRE Y AÑO				
Taller o Laboratorio	E-A 2018	E-A 2019	Taller o Laboratorio	INICIO M – A 2019
Aplicaciones Avanzadas	34	37	Aplicaciones Avanzadas	
Cámara Gessell			Cámara Gessell	
Cerámica			Cerámica	
C.N.C.		6	C.N.C.	
Ciencias Básicas **			Ciencias Básicas **	
Computo 1	40	52	Computo 1	
Computo 2	32	6	Computo 2	
Computo 3			Computo 3	6
Computo 4	68		Computo 4	
Computo 5	24	8	Computo 5	
Computo 6			Computo 6	
Computo 7			Computo 7	
Computo 8 **			Computo 8 **	
Computo 9 **			Computo 9 **	
Computo Biblioteca	26	48	Computo Biblioteca	12
Electricidad	77	89	Electricidad	
Electrónica		26	Electrónica	
Explanada Mercantil		12	Explanada Mercantil	
Laboratorio de Idiomas 1			Laboratorio de Idiomas 1	
Laboratorio de Idiomas 2			Laboratorio de Idiomas 2	
Laboratorio de Idiomas 3 **			Laboratorio de Idiomas 3 **	
Mantenimiento de Computo			Mantenimiento de Computo	
Manufactura	21		Manufactura	6
Máquinas y Herramientas	31		Máquinas y Herramientas	
Mecatrónica			Mecatrónica	
Metrología			Metrología	
Mini Robótica			Mini Robótica	
Redes		14	Redes	
Robótica	30		Robótica	
Serigrafía			Serigrafía	
Soldadura	45	40	Soldadura	10
Usos Múltiples			Usos Múltiples	
TOTAL	428	338	TOTAL	34

\*-Nuevo

Tabla 11.- NÚMERO DE USUARIOS DE LA BIBLIOTECA

NÚMERO DE USUARIOS	CUATRIMESTRE E-A 2019						
	TSU			INGENIERÍA			TOTAL TSU+ING.
	H	M	TOTAL	H	M	TOTAL	
PRÉSTAMO DE LIBROS EXTERNOS	195	63	258	31	18	49	307
PRÉSTAMO DE LIBROS INTERNOS	3162	1414	4576	1197	539	1736	6312
CONSULTAS A INTERNET	9231	4453	13684	3180	1399	4579	18263
USO DEL ÁREA DE LECTURA Y ESTUDIO	5057	3260	8317	2004	986	2990	11307
<b>TOTAL</b>	<b>17645</b>	<b>9191</b>	<b>26836</b>	<b>6412</b>	<b>2942</b>	<b>9354</b>	<b>36190</b>
NÚMERO DE USUARIOS	INICIO M – A 2019						
	TSU			INGENIERÍA			TOTAL TSU+ING.
	H	M	TOTAL	H	M	TOTAL	
PRÉSTAMO DE LIBROS EXTERNOS	26	14	40	14	8	22	62
PRÉSTAMO DE LIBROS INTERNOS	344	127	471	37	27	64	535
CONSULTAS A INTERNET	1437	793	2230	535	260	795	3025
USO DEL ÁREA DE LECTURA Y ESTUDIO	708	378	1086	439	153	592	1678
<b>TOTAL</b>	<b>2515</b>	<b>1312</b>	<b>3827</b>	<b>1025</b>	<b>448</b>	<b>1473</b>	<b>5300</b>

Tabla 12.- NÚMERO DE VOLUMENES Y TÍTULOS DE LA BIBLIOTECA

CUATRIMESTRE E-A 2019		VOLUMENES	VOLUMENES POR ALUMNO	TÍTULOS	TÍTULOS POR ALUMNO	MATRICULA ATENDIDA
1er. CUATRIMESTRE 2019	ENE-ABR	4485	2.1	2583	1.2	1997
INICIO DEL CUATRIMESTRE M-A 2019		VOLUMENES	VOLUMENES POR ALUMNO	TÍTULOS	TÍTULOS POR ALUMNO	MATRICULA ATENDIDA
2do. CUATRIMESTRE 2019	MAY-AGO	4485	2.8	2583	1.6	1610

## 2. Vinculación

Tabla 13.- CONVENIOS FIRMADOS

SECTORES	CUATRIMESTRE Y AÑO		ACUMULADOS
	E-A 2019	INICIO M – A 2019	
Productivo	5	1	48
Educativo Nacional	2		27
Educativo-Extranjero	1		7
Institucionales	1		20
<b>Total</b>	<b>9</b>	<b>1</b>	<b>102</b>

Tabla 14.- VISITAS INDUSTRIALES

NÚMERO DE:	E-A 2019	INICIO M – A 2019
Empresas visitadas	9	2
Visitas a empresas	37	2
Alumnos visitantes	679	68

Tabla 14.1- DETALLE DE VISITAS INDUSTRIALES

CUATRIMESTRE Y AÑO					
N°	Empresa	PE	Grupo	N° de visitas	N° de alumnos
1	CHEVROLET	DNAM	2A,2B,2C	3	72
2	COMPAÑÍA CERVECERA DE COAHUILA	PIAM, LACS, MTASMF	2ºy 5º	17	255
3	SIMAS PIEDRAS NEGRAS	PIAM	2A,2B,2C,5D	4	54
4	CFE HIDROELECTRICA LA AMISTAD	MAI	5A, 5C,2A,2B,2C	6	132
5	INDUSTRIAS LANCERMEX	MTASMF, MTAIEE	5B	2	29
6	NORTHWARE	TIC	5A	1	31
7	JHON DEERE	MAI	5A	1	28
8	CHRYSLER SALTILLO	MAI	5C	1	29
9	AHMSA	MTASMF	5A, 5C	2	49
<b>TOTAL VISITAS</b>				<b>37</b>	<b>679</b>
INICIO M – A 2019					
N°	Empresa	PE	Grupo	N° de visitas	N° de alumnos
1	TRANSPORTES GUZMAN	LACS	3A 3B	1	37
2	RASSINI	MAI	3A	1	31
<b>TOTAL VISITAS</b>				<b>2</b>	<b>68</b>

Tabla 15.- CONFERENCIAS

CONFERENCIAS EN TSU	E-A 2019	INICIO M – A 2019
Número de conferencias	17	4
Número de alumnos asistentes	1081	282
CONFERENCIAS EN INGENIERIA		
Número de conferencias	1	
Número de alumnos asistentes	350	
Total conferencias TSU+ING.	18	4
Total alumnos asistentes TSU+ING.	1431	282

Tabla 15.1- DETALLE DE CONFERENCIAS

CUATRIMESTRE E-A 2019						
Nº	Tema:	Carreras:	Nombre del expositor	Empresa	Fecha	Nº de alumnos
1	"El poder de tu Autenticidad"	Ingenierías	LIC. RICARDO PERRET ERHARD.	Centro de Transformación "La Montaña"	29/01/2019	350
2	"Difusión de la Empresa Fujikura Automotive" y "Testimonio de Proyecto Exitoso"	5º Cuat. "A,B" MT AIEE Y ASMF. 5º "A" CUAT. MAI	ING. OSCAR ESCARCEGA CORTES. E ING. IGNACIO TOLENTINO MARTINEZ.	Fujikura Automotive	31/01/2019	105
3	"El Camino del Éxito"	2º Cuat. "A" MAI, MAP, "B" TIADMS	LIC. SAUL INOCENTE DE LUNA.	Consultoría Psicológica	06/02/2019	91
4	"Fortaleciendo el Autoestima"	5º Cuat. "A,B,C,D" MAI, MAP Y TIADSM	LIC. CYNTHIA MONTALVO RIVERA.	Consultoría Psicológica	11/02/2019	104
5	"Fortaleciendo el Autoestima"	2º Cuat. "A,B,C,D" MT ASMF	LIC. CYNTHIA MONTALVO RIVERA.	Consultoría Psicológica	12/02/2019	42
6	"Trabajo en Equipo"	2º Cuat. "A,B,C" DNAM	T.S.U. RAFAEL BRIONES CASTILLO.	Transportes "ODEL"	13/02/2019	68
7	"Sonríele a la Vida"	2º Cuat. "A" MAI, MAP, TIADSM	LIC. ADIEL CANIZALEZ CASTAÑEDA.	Depto. Psicopedagógico UTNC	13/02/2019	55
8	"Comunicación Asertiva"	5º Cuat "A,B,C"	T.S.U. RAFAEL BRIONES CASTILLO.	Transportes "ODEL"	13/02/2019	55
9	"Fortaleciendo el Autoestima"	2º Cuat. "A,B,C,D" MT ASMF Y AIEE	LIC. SAUL INOCENTE DE LUNA.	Consultoría Psicológica	14/02/2019	32
10	"Difusión de Programas de Inglés en Canadá"	5º Cuat. Todas las Carreras	LIC. FABIOLA SANCHEZ Y MAJA PEJUSKOVIC Y ANA MEDIA	Enjoy Languajes Oxford International	14/02/2019	64
11	"Apertura de Nuevos Negocios"	2º Cuat. "A,B,C" DNAM	T.S.U. EDGAR ALAN DE HOYOS FLORES.	Titanium Car Wash	15/02/2019	73
12	"Automatización Electrónica"	2º Cuat. "A" MT ASMF	ING. FERNANDO SOSA BAUTISTA.	Cysta Controles y Sistemas Automáticos	20/02/2019	28

13	"Relaciones Tóxicas"	2° Cuat. "A" MAI, MAP, TIADSM	LIC. ADIEL CANIZALEZ CASTAÑEDA.	Depto. Psicopedagógico UTNC	20/02/2019	87
14	"Róbotica Industrial"	5° Cuat. "A" MT ASMF	ING. DÁVID SANTA CRUZ.	Depto. área Robots	22/02/2019	28
15	"Cadena de Suministros"	2° Cuat. "A,B" LAC'S	ING. FRANCISCO JAVIER LEIJA TREVIÑO.	Gerente de Almacén Unidad MICARE	26/02/2019	36
16	"Marketing Digital"	5° DNAM "A,B,C"	ING. RAFAEL BRIONES CASTILLO.	ODEL Recursos Humanos	21/02/2019	55
17	"Proceso Importación Exportación"	5° Cuat. "A,B,C,D" DNAM	SONIA ALEJANDRA MÉNDEZ MARTÍNEZ. MARISA MARTINEZ VILLARREAL.	Agencia Aduanal Benito Martínez	27/03/2019	59
18	"Industria 4.0"	5° PIAM,MT, MAI, TIADSM	Ph.D. ANGELO RAIMONDI.	DIR. de Investigación y Difusión de Ed. Superior del Estado	10/04/2019	99
<b>CONFERENCIAS REALIZADAS</b>						<b>1431</b>

INICIO M – A 2019						
Nº	Tema:	Carreras:	Nombre del expositor	Empresa	Fecha	Nº de alumnos
1	"Reto y Oportunidades en la Relación Bilateral, México-USA"	TSU PIAM, MTAIEE, MAI.	Andrew Selee	CANACINTRA Piedras Negras	30/04/2019	25
2	Difusión de Becas de Posgrado al Extranjero CONACyT, región noreste 2019	MAI, TIADMS	Personal del Depto. de Becas	CONACYT	08/05/2019	24
3	"Enjoy Languajes" Escuela VGC Canadá	2° Cuat. "A" MAI, MAP, "B" TIADMS	Lic. Fabiola Sánchez Gutiérrez.	ENJOY Languajes	24/05/2019	155
4	"PROCESO E INVESTIGACION CUALITATIVA"	DNAM 3° "A, B, C"	Ing. Alberto Rafael Román Soltero.	Consultor Independiente	29/05/2019	78
						<b>282</b>

Tabla 16.- ESTADÍAS

ESTADÍAS DE TSU	CUATRIMESTRE Y AÑO	CUATRIMESTRE Y AÑO
	E-A 2019	INICIO M-A 2019
Alumnos en estadías	N/A	527
Número de empresas participantes		149
ESTADÍAS DE INGENIERIA		
Alumnos en estadías	291	N/A
Número de empresas participantes	81	
Total alumnos estadías TSU+ING.	291	527
Total empresas participantes TSU+ING.	81	149

Tabla 16.1- ESTADÍAS POR PE

Estadías por Programa Educativo de INGENIERIA	CUATRIMESTRE Y AÑO			CUATRIMESTRE Y AÑO		
	E-A 2019			INICIO M-A 2019		
	H	M	T	H	M	T
Desarrollo e Innovación Empresarial	12	51	63			
Mecatrónica	73	6	79			
Sistemas Productivos	30	40	70			
Tecnologías de la Información	22	8	30			
Mantenimiento Industrial	44	5	49			
<b>Totales</b>	<b>181</b>	<b>110</b>	<b>291</b>			<b>N/A</b>

Estadías por Programa Educativo de TSU	CUATRIMESTRE Y AÑO			CUATRIMESTRE Y AÑO		
	E-A 2019			INICIO M-A 2019		
	H	M	T	H	M	T
Mantenimiento área Industrial				70	18	88
Tecnologías de la información				19	11	30
Mantenimiento área Petróleo				15	4	19
Procesos industriales área Manufactura				49	64	113
Desarrollo de Negocios área Mercadotecnia				22	68	90
Mecatrónica área Sistemas de Manufactura Flexible				116	19	135
Mecatrónica área instalaciones Eléctricas Eficientes				50	2	52
<b>Totales</b>			<b>N/A</b>	<b>341</b>	<b>186</b>	<b>527</b>

Tabla 17.- MOVILIDAD ESTUDIANTIL

MOVILIDAD ALUMNOS DE TSU	CUATRIMESTRE Y AÑO	CUATRIMESTRE Y AÑO
	E-A 2019	INICIO M-A 2019
Nacional		8
Internacional		6
Sub total TSU	N/A	14
MOVILIDAD ALUMNOS DE INGENIERIA	E-A 2019	INICIO M-A 2019
Nacional	2	
Internacional	3	
Sub total ING.	5	N/A
Total Nacional TSU+ING.	2	8
Total Internacional TSU+ING.	3	6
<b>Total en movilidad</b>	<b>5</b>	<b>14</b>

Tabla 17.1 - DETALLE DE MOVILIDAD ESTUDIANTIL

Movilidad Internacional de ING E-A 2019						
	ALUMNO	PE	PROYECTO	INSTITUCIÓN	UBICACIÓN	ORIGEN DE APOYO
1	Raúl Jaziel Cerda Martínez	IMT	Curso de Inglés	Global Village English	Vancouver, Canadá	INVERSIÓN PERSONAL
2	Larissa Rodríguez Juárez	ISP	Curso de Inglés	Global Village Calgary	Calgary, Canadá	
3	Daniel Eduardo Salazar López	ISP	Curso de Inglés	The Language Gallery	Vancouver, Canadá	
Movilidad Nacional de ING Inicio E-A 2019						
1	José Hiram Duarte Rodríguez	IDIE	Estadía Profesional	NETSTREAM Multimedios	Saltillo, Coahuila	INVERSIÓN PERSONAL
2	Misdi Amairani González Rivera	ISP	Estadía Profesional	SAVERGLASS	Zapopan, Jalisco	
Movilidad Internacional de ING INICIO M-A 2019						
	ALUMNO	PE	PROYECTO	INSTITUCIÓN	UBICACIÓN	ORIGEN DE APOYO
1	Jessica Abigail Terán Alejandro	MAI	Curso de Inglés	The Language Gallery	Vancouver, Canadá	INVERSIÓN PERSONAL
2	Aida Aracely Laieja Patlán	PIAM	Curso de Inglés	The Language Gallery	Vancouver, Canadá	
3	Lizbeth López Betancourt	DNAM	Curso de Inglés	ILAC International Language Academy of Canada	Vancouver, Canadá	
4	Jesús Hazael Guerrero Salazar	MAI	Curso de Inglés	ILAC International Language Academy of Canada	Vancouver, Canadá	
5	Ricardo Ramon Saucedo	MTASMF	Estadía Profesional	Micro Star	Eagle Pass, TX	
6	Laura Yazmin Vega Betancourt	DNAM	Estadía Profesional	Y&E House Cleaning Services	San Antonio, TX	
Movilidad Nacional de ING INICIO M-A 2019						
	ALUMNO	PE	PROYECTO	INSTITUCIÓN	UBICACIÓN	ORIGEN DE APOYO
1	Christian Alexis Escobar Barrera	MAI	Estadía Profesional	EON SOLUTIONS	Chihuahua, Chih.	INVERSIÓN PERSONAL
2	José Alonso Padilla De La Cerda	MAI	Estadía Profesional	EON SOLUTIONS	Chihuahua, Chih.	
3	Emmanuel Vázquez Mosqueda	MTAIEE	Estadía Profesional	GCEM DEL BAJO	Guanajuato, Gto.	
4	Alejandra Guadalupe Adame Guerrero	DNAM	Estadía Profesional	SRHSA CONSULTORES	Monterrey, N.L.	
5	Froylan de Jesús Bravo Lozano	MTASMF	Estadía Profesional	ADLER LINGERIE	Monterrey, N.L.	
6	David Dueñes Rodríguez	MTASMF	Estadía Profesional	FCA MEXICO	Saltillo, Coahuila	
7	Luis Javier Montalvo Coronado	MTASMF	Estadía Profesional	CRANE SOLUTIONS	Saltillo, Coahuila	
8	Ricardo Javier Rodríguez Castillo	PIAM	Estadía Profesional	FCA MEXICO	Saltillo, Coahuila	



Tabla 18.- ESTUDIOS Y SERVICIOS TECNOLÓGICOS

TIPO DE SERVICIO	CUATRIMESTRE Y AÑO	CUATRIMESTRE Y AÑO
	E-A 2019	INICIO M-A 2019
Capacitación	13	2
Participantes	306	25
TIPO DE PARTICIPANTES		
Egresados de TSU	9	
Egresados de Ingeniería		
Otros	297	25
<b>TOTAL DE PARTICIPANTES</b>	<b>306</b>	<b>25</b>

Tabla 18.1 - DETALLE DE ESTUDIOS Y SERVICIOS TECNOLÓGICOS

CUATRIMESTRE E-A 2019					
No.	CURSO	EMPRESA	FECHA	INSTRUCTOR (ES)	HRS.
1	PLC ALLENBRANDLEY MICROLOGIX 1000 Nivel Básico	Littelfuse,	11 al 15 de febrero	T. Sigfrido Quintero Salinas.	40
2	SolidWorks Nivel Básico	Regal Beloit	16 de febrero al 23 de marzo (sesiones sabatinas)	Ing. Edgar Ovidio Barrón Ramos.	30
3	Microsoft Excel Nivel Intermedio	Littelfuse,	16 de febrero al 16 de marzo (sesiones sabatinas)	Lic. Miriam Lizeth Macías Ortiz.	30
4	Liderazgo Productivo	Minería y Energía	18 de febrero al 18 de marzo	Lic. Angélica O. Martínez Morales.	28
5	Liderazgo Productivo	Minería y Energía	19 de febrero al 19 de marzo	Lic. Angélica O. Martínez Morales.	28
6	Microsoft Office Ver. 2014	MICARE	19 al 21 de febrero	Ing. Diana I. Valdés Guajardo.	24
7	Mecánica Nivel Básico	MICARE	25 de feb. al 1 de marzo	Ing. Enrique Menchaca Estrada.	40
8	Metrología Nivel Básico	MICARE	11 al 13 de marzo	Ing. Enrique Menchaca Estrada.	12
9	Microsoft Office Ver. 2014 Nivel Básico	Rassini Suspensiones	19 al 25 de marzo	Lic. Miriam L. Macías Ortiz.	10
10	Hidráulica Nivel Básico	MICARE	8 al 10 de abril	Ing. José Santiago Martínez Soto.	12
11	Microsoft Office Ver. 2014 Nivel Básico	Rassini Suspensiones	8 al 12 de abril	Ing. Diana I. Valdés Guajardo.	12
12	"Curso Refrigeración Sistema Chiller Grupo I"	Rassini Suspensiones	1° al 12 de abril	T. Sigfrido Quintero Salinas.	20
13	"Curso Refrigeración Sistema Chiller Grupo II"	Rassini Suspensiones	1° al 12 de abril	T. Sigfrido Quintero Salinas.	20

CUATRIMESTRE INICIO M-A 2019					
No.	CURSO	EMPRESA	FECHA	INSTRUCTOR (ES)	HRS.
1	Lubricación Nivel Básico	Minera del Norte (Unidad MI-CARE)	Del: 13 al 15 de mayo de 2019.	Ing. Enrique Menchaca Estrada.	24
2	Microsoft Excel Nivel In- termedio Avanzado.	RASSINI Suspensiones	Del: 20 al 24 de mayo de 2019.	Ing. Diana Isabel Valdés Guajardo.	10

Tabla 19.- SEGUIMIENTO DE EGRESADOS

TSU	CUATRIMESTRE Y AÑO	
	E-A 2019	
	No.	%
Egresados generación (Sep. 16-Ago.18)	524/779	67.26
Egresados trabajando a seis meses de su egreso	316	60.30
Egresados trabajando de acuerdo a su formación	164	51.89
Egresados trabajando en donde realizaron la estadía	56	17.72
Ingreso promedio mensual	\$8,506.85	

Tabla 19.1- SEGUIMIENTO DE EGRESADOS POR PE

SEGUIMIENTO DE EGRESADOS POR PE								
Indicador Egresados TSU	MAI	MTAIEE	PIAM	DNAM	MTASMF	TICASI	MAP	Total
Egresados gen SEP 2016-AGO 2018	104	43	109	85	126	29	28	524
Egresados trabajando a seis meses	49	24	71	81	61	22	8	316
Egresados Trabajando %	47.11%	55.81%	65.13%	95.20%	48.41%	75.86%	28.60%	60.30%
Ingreso promedios mensuales	8,221.40	8,801.54	10,955.60	6,343.83	11,069.00	6,241.81	11,900.40	\$ 8,507.00
Actividad laboral acorde a formación	24	14	38	33	41	11	3	164
Trabajando en empresa de estadía.	18	4	4	18	8	4	-	56
Egresados que continúan estudiando	67	38	89	60	98	23	20	395
Egresados que no trabajan.	36	15	36	3	62	5	20	177
Egresados no localizables.	18	4	2	1	3	2	-	30
Egresados finados.	1	-	-	-	-	-	-	1

Tabla 20.- BOLSA DE TRABAJO

Egresados colocados de:	CUATRIMESTRE Y AÑO		CUATRIMESTRE Y AÑO
	E-A 2018	E-A 2019	INICIO M-A 2019
TSU	18	55	8
INGENIERÍA	13	6	2
<b>TOTAL</b>	<b>31</b>	<b>61</b>	<b>10</b>

Tabla 20.1 - BOLSA DE TRABAJO POR PE

Egresados colocados por Bolsa de Trabajo E-A 2019								
Programa Educativo TSU	MAI	PIAM	DNAM	MTASF	MTIEE	TICASI	MAP	Total
Total	11	4	3	24	1	7	5	55
Programa Educativo ING	IMT	IDIE	IMI	ISP	ITIC	Total		
Total		2	1	2	1	6		

Egresados colocados por Bolsa de Trabajo INICIO M-A 2019								
Programa Educativo TSU	MAI	PIAM	DNAM	MTASF	MTIEE	TICASI	MAP	Total
Total	1		2	2	3			8

Programa Educativo ING	IMT	IDIE	IMI	ISP	ITIC	Total		
Total		1		1		2		

Tabla 20.2- CENTRO INCUBADOR EMPRESARIAL

CONFERENCIAS:

	CONFERENCIA	ALUMNOS	PROYECTO	EXPOSITOR
1	Difusión y promoción Convocatoria Premio Santander para la Innovación Empresarial 2019	464	10-ENERO-2019	LIC. JESÚS LOZANO CHÁVEZ
2	¿Cómo iniciar un negocio?	276	23-ENERO-2019	ING. EDGAR ALAN DE HOYOS FLORES
3	RESOLUCIÓN DE DUDAS PREMIO SANTANDER PARA LA INNOVACIÓN EMPRESARIAL 2019	122	12-FEBRERO-2019	LIC. JESÚS LOZANO CHÁVEZ
4	LA IDEA A LA REALIDAD	239	20-FEBRERO-2019	JESÚS MARIO MONSIVAIS

CURSOS:

CURSOS	ASISTENTES	PROYECTO	EXPOSITOR
METODOLOGÍA LEGO PARTE II	37	20-FEBRERO-2019	LIC. ALBERTO E. COBOS RODRIGUEZ
METODOLOGÍA CANVAS	20	20-FEBRERO-2019	LIC. ALBERTO E. COBOS RODRIGUEZ

CONVOCATORIAS:

CONVOCATORIAS	EQUIPOS REGISTRADOS	SEGUIMIENTO
SANTANDER PARA LA INNOVACIÓN EMPRESARIAL 2019	9	22 DE MARZO DE 2019
BUSINESS TALENTS 2018-2019	45	2 EN SEMIFINAL
CONVOCATORIA INCUBACIÓN 2019	17	4 DE ABRIL 2019

## REUNIONES Y VISITAS:

	REUNIONES Y VISITAS
1	CANACINTRA
2	CANACO
3	DESARROLLO ECONÓMICO Y TURÍSTICO DE PIEDRAS NEGRAS

### 3. Recursos Humanos

Tabla 21. PERSONAL

CARGO	CUATRIMESTRE Y AÑO						CUATRIMESTRE Y AÑO		
	E-A 2018			E-A 2019			INICIO M-A 2019		
	H	M	T	H	M	T	H	M	T
Rector	-	1	1	-	1	1		1	1
Mandos superiores	5	3	8	5	3	8	5	3	8
Mandos medios	4	3	7	3	3	6	3	4	7
Personal administrativo y secretarial	24	38	62	24	37	61	24	37	61
Sub-total	33	45	78	32	44	76	32	45	77
Profesores de Tiempo Completo (PTC)	19	8	27	18	10	28	18	10	28
Profesor de Asignatura (PA)	46	28	74	47	30	77	45	25	70
Sub-total	65	36	101	65	40	105	63	35	98
<b>TOTAL</b>	<b>98</b>	<b>81</b>	<b>179</b>	<b>97</b>	<b>84</b>	<b>181</b>	<b>95</b>	<b>80</b>	<b>175</b>

Tabla 22.- ORGANIGRAMA

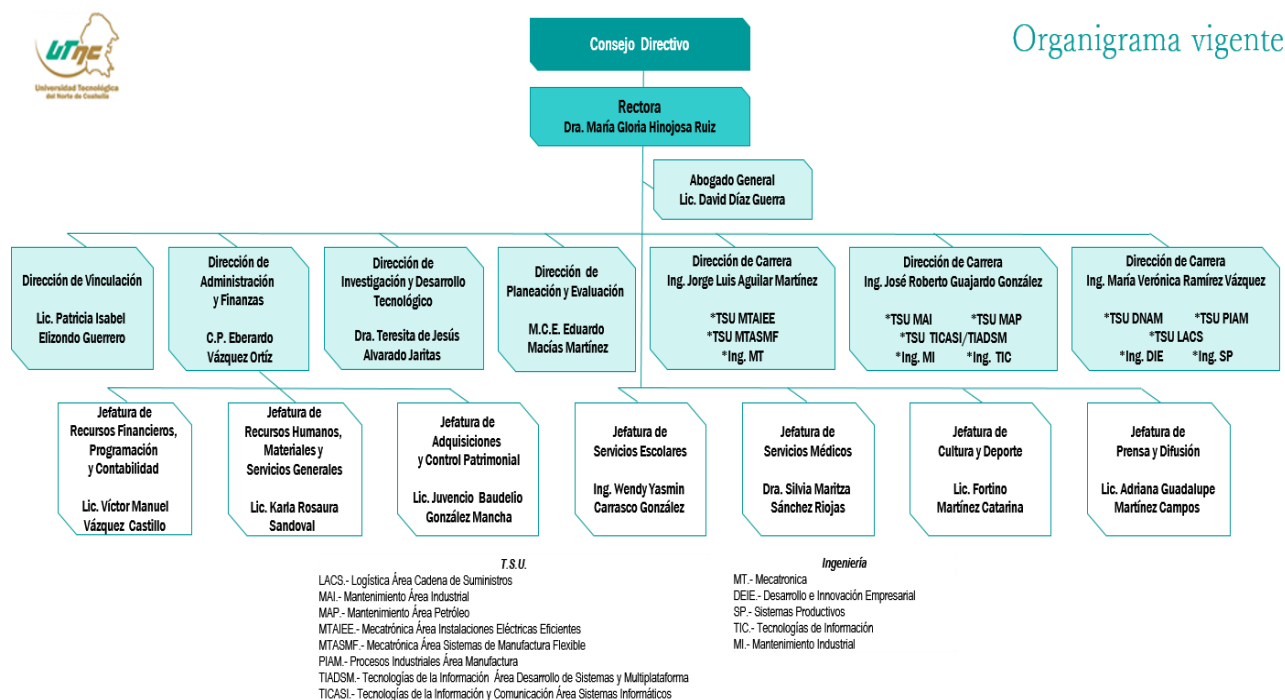


Tabla 23.- PERSONAL DOCENTE POR NIVEL EDUCATIVO

NIVEL EDUCATIVO	CUATRIMESTRE Y AÑO			CUATRIMESTRE Y AÑO		
	E-A 2019			INICIO M-A 2019		
	PTC	PA	T	PTC	PA	T
TSU	28	46	74	28	37	65
INGENIERÍA		17	17		20	20
TSU+ING		14	14		13	13
<b>TOTAL</b>	<b>28</b>	<b>77</b>	<b>105</b>	<b>28</b>	<b>70</b>	<b>98</b>

Tabla 23.1 - PERSONAL DOCENTE POR PROGRAMA EDUCATIVO TSU

Personal docente por PE CUATRIMESTRE Y AÑO														
PE TSU	E-A 2019							INICIO M-A 2019						
	PTC			PA			Total	PTC			PA			Total
	H	M	T	H	M	T		H	M	T	H	M	T	
MTAIEE	3		3	1	3	4	7	3		3		3	3	6
MTASMF	3	2	5	8	3	11	16	3	2	5	6	1	7	12
PIAM	1	2	3	4	4	8	11	1	2	3	4	5	9	12
MAI	4	2	6	5	6	11	17	4	2	6	4	3	7	13
MAP	1		1				1	1		1	3		3	4
DNAM	4	3	7	6	6	12	19	4	3	7	1	2	3	10
TICASI/TIADSM	2	1	3				3	2	1	3	1	2	3	6
LACS											1	1	2	2
<b>TOTALES</b>	<b>18</b>	<b>10</b>	<b>28</b>	<b>24</b>	<b>22</b>	<b>46</b>	<b>74</b>	<b>18</b>	<b>10</b>	<b>28</b>	<b>20</b>	<b>17</b>	<b>37</b>	<b>65</b>

Tabla 23.2 – PERSONAL DOCENTE POR PROGRAMA EDUCATIVO ING

Personal docente por PE CUATRIMESTRE Y AÑO														
PE ING	E-A 2019							INICIO M-A 2019						
	PTC			PA			Total	PTC			PA			Total
	H	M	T	H	M	T		H	M	T	H	M	T	
IDIE				3	1	4	4				3	3	6	6
IMT				4		4	4				5	1	6	6
ISP				2	2	4	4				4		4	4
IMI				1	1	2	2				2		2	2
ITIC					3	3	3				2		2	2
<b>TOTALES</b>				<b>10</b>	<b>7</b>	<b>17</b>	<b>17</b>				<b>16</b>	<b>4</b>	<b>20</b>	<b>20</b>

Tabla 23.3 - PERSONAL DOCENTE POR PROGRAMA EDUCATIVO TSU E INGENIERÍA

Personal docente por PE CUATRIMESTRE Y AÑO														
PE TSU	E-A 2019							INICIO M-A 2019						
	PTC			PA			Total	PTC			PA			Total
	H	M	T	H	M	T		H	M	T	H	M	T	
MTAIEE				2		2	2				1		1	1
MTASMF				3	1	4	4				1	1	2	2
PIAM				1	1	2	2				1		1	1
MAI				4	1	5	5				4		4	4
MAP												1	1	1
DNAM					1	1	1				1	2	3	3
TICASI/TIADSM														
LACS											1		1	1
<b>TOTALES</b>				10	4	14	14				9	4	13	13

Tabla 24.- NIVELES DE HABILITACIÓN DE LA PLANTA DOCENTE POR NIVEL EDUCATIVO

NIVEL EDUCATIVO Y POSGRADO	CUATRIMESTRE Y AÑO			CUATRIMESTRE Y AÑO		
	E-A 2019			INICIO M-A 2019		
	PTC	PA	T	PTC	PA	T
TSU-Maestría con grado	12	7	19	12	4	16
TSU-Doctorado con grado		1	1		1	1
Sub total TSU	12	8	20	12	5	17
INGENIERÍA-Maestría con grado		4	4		6	6
INGENIERÍA -Doctorado con grado						
Sub total ING.		4	4		6	6
TSU+INGENIERÍA-Maestría con grado		4	4		2	2
TSU+INGENIERÍA -Doctorado con grado						
Sub total TSU+ING.		4	4		2	2
<b>Total</b>	12	16	28	12	13	25

Tabla 25. PERSONAL DOCENTE POR TIPO DE FORMACIÓN Y/O CAPACITACIÓN

CUATRIMESTRE ENERO-ABRIL 2019											
TIPO DE FORMACIÓN Y/O CAPACITACIÓN	CANTIDAD	HORAS	PROFESORES DE TIEMPO COMPLETO			PROFESORES DE ASIGNATURA			TOTAL		
			H	M	T	H	M	T	H	M	T
Cursos	5	83	18	3	21	7	3	10	25	6	31
Otros...											
<b>TOTAL</b>	<b>5</b>	<b>83</b>	<b>18</b>	<b>3</b>	<b>21</b>	<b>7</b>	<b>3</b>	<b>10</b>	<b>25</b>	<b>6</b>	<b>31</b>

INICIO DE CUATRIMESTRE M-A 2019											
TIPO DE FORMACIÓN Y/O CAPACITACIÓN	CANTIDAD	HORAS	PROFESORES DE TIEMPO COMPLETO			PROFESORES DE ASIGNATURA			TOTAL		
			H	M	T	H	M	T	H	M	T
Cursos	3	83	7	4	11	3	0	3	10	4	14
Otros...											
<b>TOTAL</b>	<b>3</b>	<b>83</b>	<b>7</b>	<b>4</b>	<b>11</b>	<b>3</b>	<b>0</b>	<b>3</b>	<b>10</b>	<b>4</b>	<b>14</b>

Tabla 26. PERSONAL ADMINISTRATIVO POR TIPO DE FORMACIÓN Y/O CAPACITACIÓN

CUATRIMESTRE ENERO-ABRIL 2019											
TIPO DE FORMACIÓN Y/O CAPACITACIÓN	CANTIDAD	HORAS	MANDOS MEDIOS Y SUPERIORES			ADMINISTRATIVO Y SECRETARIAL			TOTAL		
			H	M	T	H	M	T	H	M	T
Cursos	6	126	8	8	16	2	4	6	10	12	22
Otros...											
<b>TOTAL</b>	<b>6</b>	<b>126</b>	<b>8</b>	<b>8</b>	<b>16</b>	<b>2</b>	<b>4</b>	<b>6</b>	<b>10</b>	<b>12</b>	<b>22</b>

INICIO DE CUATRIMESTRE M-A 2019											
TIPO DE FORMACIÓN Y/O CAPACITACIÓN	CANTIDAD	HORAS	MANDOS MEDIOS Y SUPERIORES			ADMINISTRATIVO Y SECRETARIAL			TOTAL		
			H	M	T	H	M	T	H	M	T
Cursos	6	243	2	2	4	8	11	19	10	13	23
Otros...											
<b>TOTAL</b>	<b>6</b>	<b>243</b>	<b>2</b>	<b>2</b>	<b>4</b>	<b>8</b>	<b>11</b>	<b>19</b>	<b>10</b>	<b>13</b>	<b>23</b>



Tabla 27.- CAPACITACIÓN PERSONAL DOCENTE POR TIPO DE FORMACIÓN Y HORAS

CUATRIMESTRE ENERO-ABRIL 2019											
NOMBRE Y TIPO DE FORMACIÓN Y/O CAPACITACIÓN	CANTI- DAD	HORAS	PROFESORES DE TIEMPO COMPLETO			PROFESORES DE ASIGNATURA			TOTAL		
			H	M	T	H	M	T	H	M	T
CURSOS TECNICOS:											
Operación Torno CNC CONCEPT TURN 105	1	36	3		3	3		3	6		6
Conocimientos de Programación de PLC y Conoci- miento de Robot YASKAWA MOTOMAN	1	32	4		4	1	1	2	5	1	6
Modelo de Negocios METODOLOGIA CANVAS	1	8	9	2	11		2	2	9	4	13
PHONETICS WORKSHOP	1	3				3		3	3		3
Aplicación de Prueba de Admisión Académica	1	4	2	1	3				2	1	3
<b>TOTAL</b>	<b>5</b>	<b>83</b>	<b>18</b>	<b>3</b>	<b>21</b>	<b>7</b>	<b>3</b>	<b>10</b>	<b>25</b>	<b>6</b>	<b>31</b>

INICIO DE CUATRIMESTRE M-A 2019											
NOMBRE Y TIPO DE FORMACIÓN Y/O CAPACITACIÓN	CANTI- DAD	HORAS	PROFESORES DE TIEMPO COMPLETO			PROFESORES DE ASIGNATURA			TOTAL		
			H	M	T	H	M	T	H	M	T
CURSOS TECNICOS:											
Estrategias de Fortalecimiento Personal	1	3	4	2	6	3		3	7	2	9
Impartición de Cursos de Capacitación Presenciales	1	40	2	2	4			0	2	2	4
Ortografía y Redacción	1	40	1		1			0	1		1
<b>TOTAL</b>	<b>3</b>	<b>83</b>	<b>7</b>	<b>4</b>	<b>11</b>	<b>3</b>	<b>0</b>	<b>3</b>	<b>10</b>	<b>4</b>	<b>14</b>

Tabla 28.- CAPACITACIÓN DEL PERSONAL ADMVO. POR TIPO DE FORMACIÓN Y HORAS

CUATRIMESTRE ENERO-ABRIL 2019											
NOMBRE Y TIPO DE FORMACIÓN Y/O CAPACITACIÓN	CANTIDAD	HORAS	MANDOS MEDIOS Y SUPERIORES			ADMINISTRATIVO Y SECRETARIAL			TOTAL		
			H	M	T	H	M	T	H	M	T
CURSOS TECNICOS:											
OPERACIÓN TORNO CNC CONCEPT TURN 105	1	36				1		1	1		1
MANEJO DE EMOCIONES	1	6	8	8	16				8	8	16
RELACIONES HUMANAS	1	40	1		1		2	2	1	2	3
ADOBE AFTER EFFECTS	1	40					1	1		1	1
DISEÑO DE SISTEMAS DE FIBRA OPTICA -PLANTA EXTERNA-PLANTA INTERNA	1	40				1		1	1		1
APLICACIÓN DE PRUEBA DE ADMISION ACADEMICA	1	4		1	1		1	1		2	2
<b>TOTAL</b>	<b>6</b>	<b>166</b>	<b>9</b>	<b>9</b>	<b>18</b>	<b>2</b>	<b>4</b>	<b>6</b>	<b>11</b>	<b>13</b>	<b>24</b>

INICIO DE CUATRIMESTRE M-A 2019											
NOMBRE Y TIPO DE FORMACIÓN Y/O CAPACITACIÓN	CANTIDAD	HORAS	MANDOS MEDIOS Y SUPERIORES			ADMINISTRATIVO Y SECRETARIAL			TOTAL		
			H	M	T	H	M	T	H	M	T
CURSOS TECNICOS:											
Estrategias de Fortalecimiento Personal	1	3	1		1			0	1		1
Administración de Recursos Humanos	1	40		1	1		2	2		3	3
Mantenimiento y Pruebas de Motores Eléctricos	1	80			0	2		2	2		2
Ortografía Y Redacción	1	40	1	1	2	4	8	12	5	9	14
Ruta de la Calidad	1	40			0		1	1		1	1
Trabajo en Altura (Aplicación de Nom-009-STPS-2011)	1	40			0	2		2	2		2
<b>TOTAL</b>	<b>6</b>	<b>243</b>	<b>2</b>	<b>2</b>	<b>4</b>	<b>8</b>	<b>11</b>	<b>19</b>	<b>8</b>	<b>13</b>	<b>23</b>

Tabla 29.- RESUMEN DE PERSONAL CAPACITADO

PERSONAL CAPACITADO	CANTIDAD DE PERSONAL	
	E-A 2019	INICIO DE CUATRIMESTRE M-A 2019
Profesores de Tiempo Completo (PTC)	21	11
Profesores de Asignatura (PA)	10	3
Sub total	31	14
Personal de Mandos Medios y Superiores	16	4
Personal Administrativo y Secretarial	6	19
Sub total	22	23
<b>TOTAL</b>	<b>53</b>	<b>37</b>

## 4. Investigación y Desarrollo Tecnológico

Tabla 31.- PERFILES PRODEP

PERFILES DESEABLES		
NOMBRE DEL DOCENTE	PE	VIGENCIA
Dora Azalia Castro Treviño	DNAM	11 de Septiembre 2017-10 de Septiembre 2020
Gerardo Rincón Maltos	MAI	11 de Septiembre 2017-10 de Septiembre 2020
José Alfredo Martínez Mercado	PIAM	11 de Septiembre 2017-10 de Septiembre 2020
Miriam Zulema González Medrano	MTASMF	11 de Septiembre 2017-10 de Septiembre 2020
Rosendo de Luna Álvarez	MTAIEE	11 de Septiembre 2017-10 de Septiembre 2020

Tabla 32.- CUERPOS ACADÉMICOS

CUERPOS ACADÉMICOS					
NOMBRE	LIADTC	ÁREA	DISCIPLINA	RESPONSABLE DEL CUERPO ACADÉMICO	VIGENCIA DEL CA
Automatización y Optimización de Sistemas	Automatización y Control de Procesos, Robótica Industrial, Gestión del Mantenimiento, Ingeniería y Administración de Sistemas Productivos y Eficiencia Energética.	Ingeniería y Tecnología.	Automatización y Control.	José Alfredo Martínez Mercado	20/12/2017 a 19/12/2020
Investigación y desarrollo de tecnología	Sistemas mecatrónicos y control de procesos industriales.	Ingeniería y Tecnología.	Automatización y Control.	Miriam Zulema González Medrano	26/11/2018 A 25/11/2021
Desarrollo de Negocios y Eficiencia Organizacional	1.- Eficiencia en el Desarrollo de la Gestión Empresarial. 2.- Aplicación e Impacto del Marketing Digital y Comercio Electrónico.	Ciencias Sociales y Administrativas	Desarrollo de Negocios.	Dora Azalia Castro Treviño	26/11/2018 A 25/11/2021

\* LIADTC.- Líneas de Investigación Aplicada y Desarrollo Tecnológico del Conocimiento

Tabla 33.- PROGRAMAS EDUCATIVOS EVALUADOS POR CACEI

NOMBRE DEL PE	ESTATUS	FECHA DICTAMEN
MAI	Evaluado	Abril 2019
PIAM	Evaluado	Abril 2019
MTASMF	Evaluado	Abril 2019

Tabla 34.- ARTÍCULOS PUBLICADOS (producción académica)

NUM	NOMBRE DEL ARTICULO	AREA	MEDIO	DOCENTE
1	Indicador de suministro exacto de combustible	Ingeniería y Tecnología	Revista Iberoamericana de Producción Académica y Gestión Educativa ISSN:2007-8412 Vol. 6, Núm. 11, Enero – junio 2019.	Miriam Zulema González Medrano

## 5. Cultura y Deporte

Tabla 35.- ACTIVIDADES CULTURALES Y ARTÍSTICAS

CULTURAL Y ARTÍSTICO CUATRIMESTRE E-A 2019			
GRUPOS	EVENTO	LOGRO	PARTICIPANTES
Rondalla	1.-Participación en el XX Encuentro Regional Deportivo y Cultural Torreón Coahuila 2019.	TERCER LUGAR Medalla de bronce.	21
	2.-Presentación en feria promocional en la preparatoria Luis Donaldo Colosio UAC.	Promoción de las Actividades Extracurriculares de la UTNC	22
Norteño	1.-Presentación en feria promocional de la UTNC en la preparatoria Luis Donaldo Colosio Piedras Negras	Exponer la música e invitar a formar parte del club a alumnos de preparatoria.	5
Mural en Gis	1.-Participación en el XXIII Encuentro Nacional Deportivo y Cultural Ciudad Juárez, Chihuahua 2019.	TERCER Y CUARTO LUGAR NACIONAL en Mural en Gis (Medalla y Trofeo) de 22 Universidades Participantes.	2
	2.-Participación en el XX Encuentro Regional Deportivo y Cultural Torreón, Coahuila 2019.	PRIMER LUGAR medalla de oro. Segundo Lugar medalla de plata. Pasan a la etapa Nacional a llevarse a cabo en Ciudad Juárez, Chihuahua en el mes de abril.	2
	3.-Primer concurso interno de Mural en Gis.	Seleccionar a 2 alumnos para la participación en los XX Encuentro Regional Deportivo y Cultural Torreón, Coahuila 2019.	8
Oratoria	1.-Participación en el XXIII Encuentro Nacional Deportivo y Cultural Ciudad Juárez, Chihuahua 2019.	PRIMER LUGAR NACIONAL en Oratoria (Medalla y trofeo) de 20 Universidades Participantes.	1
	2.-Primer concurso interno de Oratoria.	Seleccionar a 2 alumnos para la participación en los XX Encuentro Regional Deportivo y Cultural Torreón, Coahuila 2019.	5
	3.-Participación en el XX Encuentro Regional Deportivo y Cultural Torreón, Coahuila 2019.	PRIMER LUGAR medalla de oro pase al Nacional a llevarse a cabo en Ciudad Juárez, Chihuahua en el mes de abril. TERCER LUGAR medalla de bronce.	2
Canto	1.-Primer concurso interno de Canto	Seleccionar a 2 alumnos para la participación en los XX Encuentro Regional Deportivo y Cultural Torreón, Coahuila 2019.	8

	2.-Participación en el XX Encuentro Regional Deportivo y Cultural Torreón, Coahuila 2019.	TERCER LUGAR medalla de bronce.	2
Danza folclórica	1.-Participación en el XXIII Encuentro Nacional Deportivo y Cultural Ciudad Juárez, Chihuahua 2019.	Excelente participación del grupo de danza, más experiencia.	18
TOTAL			98

CULTURAL Y ARTÍSTICO INICIO DE CUATRIMESTRE M-A 2019			
GRUPOS	EVENTO	LOGRO	PARTICIPANTES
Grupo Norteño	Día de las Madres	Rendir homenaje a todas aquellas mujeres especiales trabajadoras de la UTNC.	6
TOTAL			6

Tabla 36.- ACTIVIDADES CÍVICAS

CÍVICA CUATRIMESTRE E-A 2019			
	EVENTO	LOGRO	PARTICIPANTES
Ceremonias Cívicas en Nava, Coahuila.	1.-Participación de un grupo de alumnos a la ceremonia cívica del 5 de febrero día de la Constitución Política de 1917.	Que los alumnos conozcan la Constitución Política de los Estados Unidos Mexicanos.	30
	2.-Día de la bandera	Contribuir al rescate de los valores cívicos.	25
TOTAL			55

Tabla 37.- ACTIVIDADES DEPORTIVAS

DEPORTIVAS CUATRIMESTRE E-A 2019			
DISCIPLINA	EVENTO	LOGRO	PARTICIPANTES
Futbol Femenil	1.-Participación en XX Encuentro Regional Deportivo en la ciudad de UT Torreón.	5to lugar	15
Futbol Asociación	1.-Participación en XXIII Encuentro Nacional Deportivo y Cultural en Ciudad Juárez, Chihuahua 2019.	CAMPEONES NACIONALES (1er lugar Trofeo y medalla de oro).	21
	2.- Participación en XXIII Encuentro Nacional Deportivo y Cultural en Ciudad Juárez, Chihuahua 2019.	El alumno Brando Javier Ibarra Saucedo se corona como CAMPEÓN GOLEADOR NACIONAL durante esta Justa Deportiva.	1
	3.-Participación en XX Encuentro Regional Deportivo y Cultural en la ciudad de Torreón, Coahuila 2019.	CAMPEONES (1er lugar Trofeo y medalla de oro).	21
	4.-Juego de preparación Rumbo a los regionales contra la Tercera división acuña Coahuila.	Ganador UTNC	21

Béisbol	1.-Juego de preparación Rumbo a los regionales contra el Tecnológico de Sabinas.	Gana el equipo de la UTNC	20
	2.-Participación en XX Encuentro Regional Deportivo en la ciudad de UT Torreón.	Buena participación.	20
Atletismo	1.- Participación en XXIII Encuentro Nacional Deportivo y Cultural en Ciudad Juárez, Chihuahua 2019.	CUARTO LUGAR en Lanzamiento de Jabalina	2
<b>TOTAL</b>			<b>121</b>

DEPORTIVAS INICIO M-A 2019			
DISCIPLINA	EVENTO	LOGRO	PARTICIPANTES
Béisbol	Juego amistoso y de preparación béisbol contra la politécnica de Piedras Negras.	6 a 1 favor UTNC	18
Voleibol	Juego amistoso Varonil UTNC vs Presidencia Municipal de Nava.	Gana UTNC	12
	Juego amistoso Femenil UTNC vs CBTIS de Nava	Gana UTNC	6
Basquetbol	Juego amistoso varonil UTNC vs CBTIS de Nava	Gana UTNC	10
Futbol 7	Juego amistoso varonil UTNC vs CBTIS de Nava	Gana UTNC	8
Voleibol, basquetbol y futbol7	Participación del contingente deportivo de la UTNC en la Inauguración del Gimnasio Juan Martínez "Pachín" Nava, Coahuila.	Dar a conocer nuestra Universidad ante la sociedad y empresa.	25
<b>TOTAL</b>			<b>79</b>

Tabla 38.- ACTIVIDADES DE LOS CLUBES

CLUBES CUATRIMESTRE E-A 2019			
CLUB	EVENTO	LOGRO	PARTICIPANTES
Altruismo	1.-Pintura de Área de Juegos en el Kinder Benito Juárez en Piedras Negras.	Se pintaron 8 áreas de juegos y un mural se retocó.	12
	2.- Festejo del Día del Niño en el Kinder Benito Juárez en Piedras Negras y CAM 23.	Con el apoyo de la colecta de dulces, se repartió a los niños y niñas de estas instituciones.	8
	3.-Campaña de boteo en apoyo a los niños con LEUCEMIA, A.C.	Se logró la meta de 6mil pesos en la colecta.	12
	4.-Pintura y mantenimiento de bancas de la UTNC	Condicionamiento de 20 bancas de la UTNC.	90
Ecología	1.-Campaña de recolección de basura en nuestra Universidad	Se hace la campaña permanente con cada uno de los clubes un día por semana para conservar nuestra universidad limpia CERO BASURA	100
	2.-Encalado de árboles con equipos de 10 alumnos	Proteger los arboles contra plagas.	100

	3.-Restauración de letreros ecológicos con equipos de 10 alumnos	Hacer conciencia de la comunidad estudiantil del cuidado del medio ambiente.	100
Diseño gráfico	1.-Curso de Photoshop	Que el alumno tengas las habilidades para el manejo de programas ya que pueden servir para mejorar algún detalle, hacer correcciones, invitaciones, textos con fotografía etc.	62
Lectura	1.-Festejo de Día del Libro.	Participación del payaso PETERETE con el tema "sopa de letras" así mismo la participación de librerías del municipio.	130
	2.-Participación en el aniversario de la fundación de Nava, Coahuila.	Seleccionaron 3 alumnas para la apertura de leer la reseña de la fundación del municipio.	28
Ajedrez	1.-Técnicas de aperturas, enroques cortos, largos y ataque sistemático.	Adquieren mayor destreza, mayor defensa y un juego satisfactorio.	30
	2.-Participación en XXIII Encuentro Nacional Deportivo y Cultural en Ciudad Juárez, Chihuahua 2019	Se logró el XV lugar de 33 equipos participantes.	6
TOTAL			678

CLUBES INICIO M-A 2019			
CLUB	EVENTO	LOGRO	PARTICIPANTES
Altruismo Ecología	Entrega de 3 computadores que se le dio mantenimiento escuela CAM 22 de allende.	Apoyo al CAM en reparar sus computadoras	6
Altruismo	Participación con un stand en Expo Ambiental organizado por la empresa Rassini en Piedras Negras.	Promover el cuidado del medio ambiente ante la sociedad	6
TOTAL			12

Tabla 39.- EVENTOS ESPECIALES

EVENTOS ESPECIALES CUATRIMESTRE E-A 2019	
EVENTO	PARTICIPANTES
1.-Festejo del "Día de la Mujer", donde se llevó las mañanitas a cargo de la rondalla de nuestra Universidad a todas las mujeres trabajadoras de la UTNC.	92
TOTAL	92
EVENTOS ESPECIALES INICIO M-A 2019	
EVENTO	PARTICIPANTES
Festejo día de las madres	50
Festejo día del maestro	97
	147



## 8. Servicios Médicos

Tabla 40.- ATENCIÓN MÉDICA

Área	Actividad	CUATRIMESTRE E-A 2019							T
		ALUMNOS			PERSONAL				
		TSU	ING.	ST	DOC	ADM	OTR	ST	
Atención médica	Consulta medica	825	308	1133	77	222	64	363	1496
	Incapacidades				2	6		8	8
	Justificantes	28	6	34					34
TOTAL		853	314	1167	79	228	64	371	1538
Área	Actividad	INICIO M-A 2019							T
		ALUMNOS			PERSONAL				
		TSU	ING.	ST	DOC	ADM	OTR	ST	
Atención médica	Consulta medica	66	52	118	12	43	7	62	180
	Incapacidades			0				0	0
	Justificantes	1	2	3				0	3
TOTAL		67	54	121	12	43	7	62	183

Tabla 41.- MEDICINA PREVENTIVA

Área	Actividad	CUATRIMESTRE E-A 2019							T
		ALUMNOS			PERSONAL				
		TSU	ING.	ST	DOC	ADM	OTR	ST	
Medicina Preventiva	Campaña de vacunación influenza AH1N1	203	94	297	20	38	35	93	390
	Conferencia Tabaquismo desde la perspectiva odontológica	161		161	5			5	166
	Conferencia Embarazo Temprano y Métodos Anticonceptivos	144		144	3			3	147
	Conferencia Donación sanguínea	172		172	8			8	180
	Campaña Donación sanguínea	52		52					52
	Conferencia ¿Qué es el amor?				20	26		46	46
	Violencia En El Noviazgo y Sexualidad	159		159	5	2		7	166
	Control diabetes e Hipertensión arterial	12	20	32	18	58	10	86	118
	Control Embarazo	7	1	8	1			1	9
TOTAL		910	115	1025	80	124	45	249	1274

Área	Actividad	INICIO M-A 2019							
		ALUMNOS			PERSONAL				T
		TSU	ING.	ST	DOC	ADM	OTR	ST	
Medicina Preventiva	Campaña de vacunación TETANOS	204	2	206	19	24	3	46	252
	Campaña de Desparasitación e hidratación	6		6	8	16	67	91	97
	Control diabetes e Hipertensión arterial	2	4	6	1	2	1	4	10
	Control Embarazo	1	5	6	1			1	7
TOTAL		213	11	224	29	42	71	142	366

Tabla 42.- SALUD SEXUAL REPRODUCTIVA

Área	Actividad	CUATRIMESTRE E-A 2019							
		ALUMNOS			PERSONAL				T
		TSU	ING.	ST	DOC	ADM	OTR	ST	
Salud sexual y reproductiva	Método de planificación	2		2		3	1	4	6
TOTAL		2		2		3	1	4	6

Área	Actividad	INICIO M-A 2019							
		ALUMNOS			PERSONAL				T
		TSU	ING.	ST	DOC	ADM	OTR	ST	
Salud sexual y reproductiva	Método de planificación			0				0	0
TOTAL									0

Tabla 43.- AFILIACIÓN DE ALUMNOS AL IMSS

Área	Actividad	CUATRIMESTRE E-A 2019							
		ALUMNOS			PERSONAL				T
		TSU	ING.	ST	DOC	ADM	ST		
Afiliación de alumnos	Afiliados	136	58	194					194
	Baja	161	124	285					285
	Constancias médicas	291	16	307					307
TOTAL		588	198	786					786

Área	Actividad	INICIO M-A 2019							
		ALUMNOS			PERSONAL				T
		TSU	ING.	ST	DOC	ADM	ST		
Afiliación de alumnos	Afiliados	81	0	81				0	81
	Baja	5	3	8				0	8
	Constancias médicas	83	2	85				0	85
TOTAL		169	5	174	0	0	0	0	174

Tabla 44.- SERVICIO MÉDICO POR PE DE TSU

Área	Actividad	CUATRIMESTRE E-A 2019								
		Alumnos por Programa Educativo TSU								
		DNAM	PIAM	MAI	MAP	TICASI	MTAIEE	MTASMF	LACS	TOTAL
Atención médica	Consulta	185	177	120	34	65	48	154	42	825
	Incapacidades justificantes	2	19	2	1		1	1	2	28
	<b>Sub-total 1</b>	<b>187</b>	<b>196</b>	<b>122</b>	<b>35</b>	<b>65</b>	<b>49</b>	<b>155</b>	<b>44</b>	<b>853</b>
Medicina preventiva	Dos campañas de vacunación influenza AH1N1	5	36	46		2		93	21	203
	Conferencia sobre Tabaquismo desde la perspectiva odontológica	24	13	30	28	20	21	25		161
	Conferencia Embarazo Temprano y Métodos Anticonceptivos	11	23	29		20	21	26	14	144
	Conferencia Donación sanguínea	68	21	10	33	6	34			172
	Campaña De Donación Sanguínea	7	38	2					5	52
	Violencia en el noviazgo y sexualidad			36	25	24	24	20	30	159
	Control diabetes y presión arterial	4	1	2	3				1	11
	Control Embarazo	4	2						1	7
<b>Sub-total 2</b>	<b>123</b>	<b>134</b>	<b>155</b>	<b>89</b>	<b>72</b>	<b>100</b>	<b>164</b>	<b>72</b>	<b>909</b>	
Salud sexual y reproductiva	Métodos de planificación	1						1		2
<b>Sub - total 3</b>	<b>1</b>							<b>1</b>	<b>2</b>	
Afiliación de alumnos a seguro facultativo IMSS	Afiliados	16	21	34	24	5	4	25	7	136
	Bajas	17	21	50	8	11	9	36	9	161
	Constancias medicas	67	37	44	33	15	27	59	9	291
<b>Sub-total 4</b>	<b>100</b>	<b>79</b>	<b>128</b>	<b>65</b>	<b>31</b>	<b>40</b>	<b>120</b>	<b>25</b>	<b>588</b>	
<b>TOTALES</b>	<b>411</b>	<b>409</b>	<b>405</b>	<b>189</b>	<b>168</b>	<b>189</b>	<b>440</b>	<b>141</b>	<b>2352</b>	
Área	Actividad	INICIO M-A 2019								
		Alumnos por Programa Educativo TSU								
		DNAM	PIAM	MAI	MAP	TICASI	MTAIEE	MTASMF	LACS	TOTAL
Atención médica	Consulta	12	17	19	1	2	1	13	1	66
	Incapacidades justificantes			1						1
	<b>Sub-total 1</b>	<b>12</b>	<b>17</b>	<b>20</b>	<b>1</b>	<b>2</b>	<b>1</b>	<b>13</b>	<b>1</b>	<b>67</b>

Medicina preventiva	Campaña de vacunación TETANOS	39	52	52		25	1	23	12	204
	Campaña de desparasitación e hidratación.			3					3	6
	Control diabetes y presión arterial		1					1		2
	Control Embarazo	1								1
Sub-total 2		40	53	55	0	25	1	24	15	213
Salud sexual y reproductiva	Métodos de planificación									0
Sub – total 3										0
Afiliación de alumnos a seguro facultativo IMSS	Afiliados	10	15	20		6	5	23	2	81
	Bajas	2	1	2						5
	Constancias medicas	10	25	18	2	8	3	14	3	83
Sub-total 4		22	41	40	2	14	8	37	5	169
TOTALES		74	111	115	3	41	10	74	21	449

Tabla 45.- SERVICIO MÉDICO POR PE DE INGENIERÍA

Área	Actividad	CUATRIMESTRE E-A 2019					
		Alumnos por Programa Educativo ING					
		MT	DIE	SP	MI	TIC	TOTAL
Área 1 Atención medica	Consulta	78	76	95	43	16	308
	Justificantes	2		2	1	1	6
Sub-total 1		80	76	97	44	17	314
Área 2 medicina preventiva	Dos campañas de vacunación influenza AH1N1	17	35	12	22	8	94
	Control prenatal		1				1
	Control diabetes y presión arterial	5	4	4	2	5	20
Sub-total 2		22	40	16	24	13	115
Área 3 Salud sexual y reproductiva	Métodos de planificación						0
Sub – total 3							0
Área 4 Afiliación de alumnos al seguro facultativo del IMSS	Afiliados	22	5	8	23		58
	Bajas	45	8	17	50	4	124
	Constancias médicas	4	6	2	2	2	16
SUB-total 4		71	19	27	75	6	198
TOTALES		173	135	140	143	36	627

Área	Actividad	INICIO M-A 2019					
		Alumnos por Programa Educativo ING					
		MT	DIE	SP	MI	TIC	TOTAL
Área 1 Atención medica	Consulta	7	13	19	9	4	52
	Justificantes	1		1			2
Sub-total 1		8	13	20	9	4	54
Área 2 medicina preventiva	Campaña de vacunación TETANOS	1				1	1
	Control prenatal		3	1	1		5
	Control diabetes y presión arterial	1		1	1	1	4
Sub-total 2		2	3	2	2	1	10
Área 3 Salud sexual y reproductiva	Métodos de planificación						0
Sub – total 3							0
Área 4 Afilación de alumnos al seguro facultativo del IMSS	Afiliados						0
	Bajas	1	1		1		3
	Constancias médicas		1	1			2
Sub-total 4		1	2	1	1		5
TOTALES		11	18	23	12	6	70

## **IV. Información adicional.**

**a) La relación de bienes muebles que componen su patrimonio al 30 de junio de 2019.**

**Universidad Tecnológica del Norte de Coahuila**  
**Relación de Bienes Muebles que componen su patrimonio**  
**Al 30 de junio de 2019**

<b>Código</b>	<b>Descripción del Bien</b>	<b>Valor en libros</b>
5110100018-1	ANAQUEL	\$ 8,920.00
5110100020-33	ARCHIVERO	\$ 10,418.59
5110100020-34	ARCHIVERO	\$ 10,418.59
5110100020-32	ARCHIVERO	\$ 4,059.00
5110100020-2	ARCHIVERO	\$ 4,031.44
5110100020-3	ARCHIVERO	\$ 4,031.44
5110100020-4	ARCHIVERO	\$ 4,031.44
5110100020-5	ARCHIVERO	\$ 4,031.44
5110100020-6	ARCHIVERO	\$ 4,031.44
5110100020-7	ARCHIVERO	\$ 4,031.44
5110100020-8	ARCHIVERO	\$ 4,031.44
5110100020-9	ARCHIVERO	\$ 4,031.44
5110100020-10	ARCHIVERO	\$ 4,031.44
5110100020-11	ARCHIVERO	\$ 4,031.44
5110100020-12	ARCHIVERO	\$ 4,031.44
5110100020-13	ARCHIVERO	\$ 4,031.44
5110100020-14	ARCHIVERO	\$ 4,031.44
5110100020-15	ARCHIVERO	\$ 4,031.44
5110100020-16	ARCHIVERO	\$ 4,031.44
5110100020-17	ARCHIVERO	\$ 4,031.44
5110100020-18	ARCHIVERO	\$ 4,031.44
5110100020-19	ARCHIVERO	\$ 4,031.44
5110100020-20	ARCHIVERO	\$ 4,031.44
5110100020-21	ARCHIVERO	\$ 4,031.44
5110100020-22	ARCHIVERO	\$ 4,031.44
5110100020-23	ARCHIVERO	\$ 4,031.44
5110100020-24	ARCHIVERO	\$ 4,031.44
5110100020-25	ARCHIVERO	\$ 4,031.44
5110100020-26	ARCHIVERO	\$ 4,031.44
5110100020-27	ARCHIVERO	\$ 4,031.44
5110100020-28	ARCHIVERO	\$ 4,031.44
5110100020-29	ARCHIVERO	\$ 4,031.44
5110100020-30	ARCHIVERO	\$ 4,031.44
5110100020-31	ARCHIVERO	\$ 4,031.46
5110100020-1	ARCHIVERO	\$ 3,000.00
5110100020-35	ARCHIVERO	\$ 5,252.12
5110100020-36	ARCHIVERO	\$ 5,252.12
5110100024-1	BANCA	\$ 4,046.57
5110100024-2	BANCA	\$ 4,046.57



5110100024-3	BANCA	\$	4,046.57
5110100049-44	CREDENZA	\$	5,176.00
5110100049-45	CREDENZA	\$	5,176.00
5110100049-14	CREDENZA	\$	3,691.46
5110100049-15	CREDENZA	\$	3,691.46
5110100049-16	CREDENZA	\$	3,691.47
5110100049-17	CREDENZA	\$	3,691.47
5110100049-18	CREDENZA	\$	3,691.47
5110100049-19	CREDENZA	\$	3,691.47
5110100049-20	CREDENZA	\$	3,691.48
5110100049-21	CREDENZA	\$	3,691.48
5110100049-22	CREDENZA	\$	3,691.48
5110100049-23	CREDENZA	\$	3,691.48
5110100049-24	CREDENZA	\$	3,691.48
5110100049-25	CREDENZA	\$	3,691.48
5110100049-26	CREDENZA	\$	3,691.48
5110100049-27	CREDENZA	\$	3,691.48
5110100049-28	CREDENZA	\$	3,691.48
5110100049-29	CREDENZA	\$	3,691.48
5110100049-30	CREDENZA	\$	3,691.48
5110100049-31	CREDENZA	\$	3,691.48
5110100049-32	CREDENZA	\$	3,691.48
5110100049-33	CREDENZA	\$	3,691.48
5110100049-34	CREDENZA	\$	3,691.49
5110100049-35	CREDENZA	\$	3,691.49
5110100049-36	CREDENZA	\$	3,691.49
5110100049-37	CREDENZA	\$	3,691.49
5110100049-38	CREDENZA	\$	3,691.49
5110100049-1	CREDENZA	\$	3,260.00
5110100049-2	CREDENZA	\$	3,260.00
5110100049-3	CREDENZA	\$	3,260.00
5110100049-4	CREDENZA	\$	3,260.00
5110100049-5	CREDENZA	\$	3,260.00
5110100049-6	CREDENZA	\$	3,260.00
5110100049-7	CREDENZA	\$	3,260.00
5110100049-8	CREDENZA	\$	3,260.00
5110100049-9	CREDENZA	\$	3,260.00
5110100049-10	CREDENZA	\$	3,260.00
5110100049-11	CREDENZA	\$	3,260.00
5110100049-12	CREDENZA	\$	3,260.00
5110100049-13	CREDENZA	\$	3,260.00
5110100049-39	CREDENZA	\$	5,176.00
5110100049-40	CREDENZA	\$	5,176.00
5110100049-41	CREDENZA	\$	5,176.00

5110100049-42	CREDENZA	\$	5,176.00
5110100049-43	CREDENZA	\$	5,176.00
5110100051-5	ESCRITORIO	\$	5,176.00
5110100051-4	ESCRITORIO	\$	4,890.00
5110100051-1	ESCRITORIO	\$	4,151.01
5110100051-2	ESCRITORIO	\$	4,151.01
5110100051-3	ESCRITORIO	\$	4,151.02
5110100051-21	ESCRITORIO	\$	11,832.00
5110100051-6	ESCRITORIO	\$	5,214.00
5110100051-7	ESCRITORIO	\$	5,214.00
5110100051-8	ESCRITORIO	\$	5,214.00
5110100051-9	ESCRITORIO	\$	5,214.00
5110100051-10	ESCRITORIO	\$	5,214.00
5110100051-11	ESCRITORIO	\$	5,214.00
5110100051-12	ESCRITORIO	\$	5,214.00
5110100051-13	ESCRITORIO	\$	5,214.00
5110100051-14	ESCRITORIO	\$	5,214.00
5110100051-15	ESCRITORIO	\$	5,214.00
5110100051-16	ESCRITORIO	\$	5,214.00
5110100051-17	ESCRITORIO	\$	5,214.00
5110100051-18	ESCRITORIO	\$	5,214.00
5110100051-19	ESCRITORIO	\$	5,214.00
5110100051-20	ESCRITORIO	\$	5,214.00
5110100051-39	ESCRITORIO	\$	6,272.92
5110100051-40	ESCRITORIO	\$	6,272.92
5110100051-41	ESCRITORIO	\$	6,272.92
5110100051-42	ESCRITORIO	\$	6,272.92
5110100051-22	ESCRITORIO	\$	10,672.00
5110100051-23	ESCRITORIO	\$	10,672.00
5110100051-24	ESCRITORIO	\$	10,672.00
5110100051-25	ESCRITORIO	\$	10,672.00
5110100051-26	ESCRITORIO	\$	10,672.00
5110100051-27	ESCRITORIO	\$	10,672.00
5110100051-28	ESCRITORIO	\$	10,672.00
5110100051-29	ESCRITORIO	\$	10,672.00
5110100051-30	ESCRITORIO	\$	10,672.00
5110100051-31	ESCRITORIO	\$	10,672.00
5110100051-32	ESCRITORIO	\$	10,672.00
5110100051-33	ESCRITORIO	\$	10,672.00
5110100051-34	ESCRITORIO	\$	10,672.00
5110100051-35	ESCRITORIO	\$	10,672.00
5110100051-36	ESCRITORIO	\$	10,672.00
5110100051-37	ESCRITORIO	\$	10,672.00
5110100051-38	ESCRITORIO	\$	9,750.00

5110100051-43	ESCRITORIO	\$	7,000.00
5110100054-1	ESTANTE	\$	3,997.78
5110100058-1	GABINETE PARA ARCHIVO	\$	10,904.00
5110100065-77	LIBRERO	\$	30,190.93
5110100065-6	LIBRERO	\$	3,600.00
5110100065-76	LIBRERO	\$	13,119.69
5110100065-57	LIBRERO	\$	5,294.06
5110100065-58	LIBRERO	\$	5,294.06
5110100065-59	LIBRERO	\$	5,294.06
5110100065-60	LIBRERO	\$	5,294.06
5110100065-61	LIBRERO	\$	5,294.06
5110100065-62	LIBRERO	\$	5,294.06
5110100065-63	LIBRERO	\$	5,294.06
5110100065-64	LIBRERO	\$	5,294.06
5110100065-65	LIBRERO	\$	5,294.06
5110100065-66	LIBRERO	\$	5,294.06
5110100065-67	LIBRERO	\$	5,294.06
5110100065-68	LIBRERO	\$	5,294.07
5110100065-69	LIBRERO	\$	5,294.07
5110100065-70	LIBRERO	\$	5,294.07
5110100065-71	LIBRERO	\$	5,294.07
5110100065-72	LIBRERO	\$	5,294.08
5110100065-73	LIBRERO	\$	5,294.08
5110100065-74	LIBRERO	\$	5,294.08
5110100065-75	LIBRERO	\$	5,294.70
5110100065-1	LIBRERO	\$	3,223.79
5110100065-2	LIBRERO	\$	3,223.79
5110100065-3	LIBRERO	\$	3,223.79
5110100065-4	LIBRERO	\$	3,223.79
5110100065-5	LIBRERO	\$	3,223.79
5110100065-55	LIBRERO	\$	4,600.74
5110100065-56	LIBRERO	\$	4,600.74
5110100065-24	LIBRERO	\$	4,600.71
5110100065-25	LIBRERO	\$	4,600.71
5110100065-26	LIBRERO	\$	4,600.71
5110100065-27	LIBRERO	\$	4,600.71
5110100065-28	LIBRERO	\$	4,600.71
5110100065-29	LIBRERO	\$	4,600.73
5110100065-30	LIBRERO	\$	4,600.73
5110100065-31	LIBRERO	\$	4,600.73
5110100065-32	LIBRERO	\$	4,600.73
5110100065-33	LIBRERO	\$	4,600.73
5110100065-34	LIBRERO	\$	4,600.73
5110100065-35	LIBRERO	\$	4,600.73

5110100065-36	LIBRERO	\$	4,600.73
5110100065-37	LIBRERO	\$	4,600.73
5110100065-38	LIBRERO	\$	4,600.73
5110100065-39	LIBRERO	\$	4,600.73
5110100065-40	LIBRERO	\$	4,600.73
5110100065-41	LIBRERO	\$	4,600.73
5110100065-42	LIBRERO	\$	4,600.73
5110100065-43	LIBRERO	\$	4,600.73
5110100065-44	LIBRERO	\$	4,600.73
5110100065-45	LIBRERO	\$	4,600.73
5110100065-46	LIBRERO	\$	4,600.73
5110100065-47	LIBRERO	\$	4,600.73
5110100065-48	LIBRERO	\$	4,600.73
5110100065-49	LIBRERO	\$	4,600.73
5110100065-50	LIBRERO	\$	4,600.73
5110100065-51	LIBRERO	\$	4,600.73
5110100065-52	LIBRERO	\$	4,600.73
5110100065-53	LIBRERO	\$	4,600.73
5110100065-54	LIBRERO	\$	4,600.73
5110100065-7	LIBRERO	\$	3,783.38
5110100065-8	LIBRERO	\$	3,783.38
5110100065-9	LIBRERO	\$	3,783.38
5110100065-10	LIBRERO	\$	3,783.38
5110100065-11	LIBRERO	\$	3,783.38
5110100065-12	LIBRERO	\$	3,783.38
5110100065-13	LIBRERO	\$	3,783.39
5110100065-14	LIBRERO	\$	3,783.39
5110100065-15	LIBRERO	\$	3,783.39
5110100065-16	LIBRERO	\$	3,783.39
5110100065-17	LIBRERO	\$	3,783.39
5110100065-18	LIBRERO	\$	3,783.39
5110100065-19	LIBRERO	\$	3,783.39
5110100065-20	LIBRERO	\$	3,783.39
5110100065-21	LIBRERO	\$	3,783.39
5110100065-22	LIBRERO	\$	3,783.39
5110100065-23	LIBRERO	\$	3,783.39
5110100065-78	LIBRERO	\$	5,717.90
5110100065-89	LIBRERO	\$	4,143.88
5110100065-88	LIBRERO	\$	4,275.43
5110100065-87	LIBRERO	\$	4,275.43
5110100065-84	LIBRERO	\$	4,275.43
5110100065-85	LIBRERO	\$	4,143.88
5110100065-86	LIBRERO	\$	4,275.43
5110100065-82	LIBRERO	\$	4,275.43

5110100065-83	LIBRERO	\$	4,275.43
5110100065-79	LIBRERO	\$	4,275.43
5110100065-80	LIBRERO	\$	4,275.43
5110100065-81	LIBRERO	\$	4,143.88
5110100065-90	LIBRERO	\$	4,143.88
5110100065-91	LIBRERO	\$	4,275.43
5110100065-92	LIBRERO	\$	4,275.43
5110100065-93	LIBRERO	\$	4,275.43
5110100065-94	LIBRERO	\$	4,275.43
5110100065-95	LIBRERO	\$	4,275.43
5110100065-96	LIBRERO	\$	4,275.43
5110100065-97	LIBRERO	\$	4,275.42
5110100065-98	LIBRERO	\$	4,275.42
5110100130-1	MAQUINAS Y HERRAMIENTAS DE MANO	\$	1.00
5110100130-2	MAQUINAS Y HERRAMIENTAS DE MANO	\$	1.00
5110100130-5	MAQUINAS Y HERRAMIENTAS DE MANO	\$	3,354.10
5110100130-6	MAQUINAS Y HERRAMIENTAS DE MANO	\$	3,498.00
5110100130-3	MAQUINAS Y HERRAMIENTAS DE MANO	\$	2,800.00
5110100130-4	MAQUINAS Y HERRAMIENTAS DE MANO	\$	3,193.00
5110100069-2	MESA	\$	4,510.00
5110100069-3	MESA	\$	6,960.00
5110100069-4	MESA	\$	6,960.00
5110100069-5	MESA	\$	6,960.00
5110100069-6	MESA	\$	6,960.00
5110100069-7	MESA	\$	6,960.00
5110100069-8	MESA	\$	6,960.00
5110100069-9	MESA	\$	6,960.00
5110100069-10	MESA	\$	6,960.00
5110100069-11	MESA	\$	6,960.00
5110100069-12	MESA	\$	6,960.00
5110100069-13	MESA	\$	6,960.00
5110100069-14	MESA	\$	6,960.00
5110100069-15	MESA	\$	6,960.00
5110100069-16	MESA	\$	6,960.00
5110100069-17	MESA	\$	6,960.00
5110100069-18	MESA	\$	6,960.00
5110100069-19	MESA	\$	6,960.00
5110100069-20	MESA	\$	6,960.00
5110100069-21	MESA	\$	6,960.00
5110100069-22	MESA	\$	6,960.00
5110100069-23	MESA	\$	6,960.00

5110100069-24	MESA	\$	6,960.00
5110100069-25	MESA	\$	6,960.00
5110100069-26	MESA	\$	6,960.00
5110100069-27	MESA	\$	8,280.00
5110100069-28	MESA	\$	8,280.00
5110100069-29	MESA	\$	8,280.00
5110100069-30	MESA	\$	8,280.00
5110100069-1	MESA	\$	3,080.00
5110100081-1	MESA DE JUNTAS DE MADERA	\$	2,714.40
5110100083-1	MESA DE TRABAJO	\$	3,354.17
5110100083-2	MESA DE TRABAJO	\$	3,354.17
5110100083-3	MESA DE TRABAJO	\$	3,354.17
5110100083-4	MESA DE TRABAJO	\$	3,354.17
5110100083-5	MESA DE TRABAJO	\$	3,354.17
5110100083-6	MESA DE TRABAJO	\$	3,354.17
5110100083-7	MESA DE TRABAJO	\$	3,354.17
5110100083-8	MESA DE TRABAJO	\$	3,354.17
5110100083-9	MESA DE TRABAJO	\$	3,354.17
5110100083-10	MESA DE TRABAJO	\$	3,354.17
5110100083-11	MESA DE TRABAJO	\$	3,354.17
5110100093-1	MESAS DE METAL	\$	3,565.32
5110100093-2	MESAS DE METAL	\$	3,565.32
5110100093-3	MESAS DE METAL	\$	3,565.32
5110100093-4	MESAS DE METAL	\$	3,565.32
5110100093-5	MESAS DE METAL	\$	3,565.32
5110100093-6	MESAS DE METAL	\$	4,600.73
5110100093-7	MESAS DE METAL	\$	4,600.73
5110100093-8	MESAS DE METAL	\$	4,600.73
5110100093-9	MESAS DE METAL	\$	4,600.73
5110100093-10	MESAS DE METAL	\$	4,600.73
5110100093-11	MESAS DE METAL	\$	4,600.73
5110100093-12	MESAS DE METAL	\$	4,600.73
5110100093-13	MESAS DE METAL	\$	4,600.73
5110100093-14	MESAS DE METAL	\$	4,600.73
5110100093-15	MESAS DE METAL	\$	4,600.73
5110100093-16	MESAS DE METAL	\$	4,600.73
5110100093-17	MESAS DE METAL	\$	4,600.73
5110100093-27	MESAS DE METAL	\$	14,091.32
5110100093-18	MESAS DE METAL	\$	5,860.80
5110100093-19	MESAS DE METAL	\$	5,860.80
5110100093-20	MESAS DE METAL	\$	5,860.80
5110100093-21	MESAS DE METAL	\$	5,860.80
5110100093-22	MESAS DE METAL	\$	5,860.80
5110100093-23	MESAS DE METAL	\$	9,658.93

5110100093-26	MESAS DE METAL	\$	9,775.00
5110100128-43	MOBILIARIO	\$	11,295.72
5110100128-53	MOBILIARIO	\$	30,190.94
5110100128-54	MOBILIARIO	\$	33,211.20
5110100128-55	MOBILIARIO	\$	33,211.20
5110100128-36	MOBILIARIO	\$	5,988.50
5110100128-30	MOBILIARIO	\$	5,796.54
5110100128-31	MOBILIARIO	\$	5,796.54
5110100128-32	MOBILIARIO	\$	5,796.54
5110100128-33	MOBILIARIO	\$	5,796.54
5110100128-34	MOBILIARIO	\$	5,796.54
5110100128-35	MOBILIARIO	\$	5,796.54
5110100128-44	MOBILIARIO	\$	14,407.20
5110100128-45	MOBILIARIO	\$	15,589.06
5110100128-46	MOBILIARIO	\$	15,589.06
5110100128-47	MOBILIARIO	\$	15,589.07
5110100128-48	MOBILIARIO	\$	15,589.07
5110100128-49	MOBILIARIO	\$	20,418.00
5110100128-50	MOBILIARIO	\$	20,418.00
5110100128-52	MOBILIARIO	\$	26,680.00
5110100128-1	MOBILIARIO	\$	4,535.00
5110100128-37	MOBILIARIO	\$	8,298.46
5110100128-38	MOBILIARIO	\$	8,298.46
5110100128-39	MOBILIARIO	\$	8,298.47
5110100128-40	MOBILIARIO	\$	8,298.47
5110100128-41	MOBILIARIO	\$	8,298.48
5110100128-42	MOBILIARIO	\$	8,298.50
5110100128-3	MOBILIARIO	\$	5,509.10
5110100128-4	MOBILIARIO	\$	5,509.10
5110100128-5	MOBILIARIO	\$	5,509.10
5110100128-6	MOBILIARIO	\$	5,509.10
5110100128-7	MOBILIARIO	\$	5,509.11
5110100128-8	MOBILIARIO	\$	5,509.11
5110100128-9	MOBILIARIO	\$	5,509.11
5110100128-10	MOBILIARIO	\$	5,509.11
5110100128-11	MOBILIARIO	\$	5,509.11
5110100128-12	MOBILIARIO	\$	5,509.11
5110100128-13	MOBILIARIO	\$	5,509.11
5110100128-14	MOBILIARIO	\$	5,509.11
5110100128-15	MOBILIARIO	\$	5,509.12
5110100128-16	MOBILIARIO	\$	5,509.12
5110100128-17	MOBILIARIO	\$	5,527.80
5110100128-18	MOBILIARIO	\$	5,527.80
5110100128-19	MOBILIARIO	\$	5,527.83

5110100128-20	MOBILIARIO	\$	5,527.84
5110100128-21	MOBILIARIO	\$	5,527.84
5110100128-22	MOBILIARIO	\$	5,527.84
5110100128-23	MOBILIARIO	\$	5,527.84
5110100128-24	MOBILIARIO	\$	5,527.84
5110100128-25	MOBILIARIO	\$	5,527.84
5110100128-26	MOBILIARIO	\$	5,527.84
5110100128-27	MOBILIARIO	\$	5,527.84
5110100128-28	MOBILIARIO	\$	5,527.84
5110100128-29	MOBILIARIO	\$	5,527.84
5110100128-2	MOBILIARIO	\$	4,702.60
5110100105-1	PIZARRONES/PINTARRONES	\$	5,738.50
5110100105-2	PIZARRONES/PINTARRONES	\$	9,280.00
5110100108-1	REPISA	\$	2,730.00
5110100108-2	REPISA	\$	2,730.00
5110100108-3	REPISA	\$	2,730.00
5110100108-4	REPISA	\$	2,730.00
5110100111-1	SILLA	\$	4,801.30
5110100111-2	SILLA	\$	4,801.30
5110100111-3	SILLA	\$	4,801.32
5110100111-4	SILLA	\$	4,801.32
5110100111-5	SILLA	\$	4,801.32
5110100111-6	SILLA	\$	4,801.32
5110100111-7	SILLA	\$	4,801.33
5110100111-8	SILLA	\$	4,801.33
5110100111-9	SILLA	\$	4,801.33
5110100111-10	SILLA	\$	4,801.33
5110100111-11	SILLA	\$	4,801.33
5110100111-12	SILLA	\$	4,801.33
5110100111-13	SILLA	\$	4,801.33
5110100111-14	SILLA	\$	4,801.33
5110100111-15	SILLA	\$	4,801.33
5110100111-16	SILLA	\$	4,801.33
5110100111-17	SILLA	\$	4,801.33
5110100111-18	SILLA	\$	4,801.33
5110100111-19	SILLA	\$	4,801.33
5110100111-20	SILLA	\$	4,801.33
5110100111-21	SILLA	\$	4,801.34
5110100111-22	SILLA	\$	4,801.34
5110100114-1	SILLA GIRATORIA	\$	3,469.28
5110100114-2	SILLA GIRATORIA	\$	3,469.28
5110100114-3	SILLA GIRATORIA	\$	3,469.28
5110100114-4	SILLA GIRATORIA	\$	3,469.28
5110100114-5	SILLA GIRATORIA	\$	3,469.28



5110100114-6	SILLA GIRATORIA	\$	3,469.29
5110100114-7	SILLA GIRATORIA	\$	3,469.29
5110100114-8	SILLA GIRATORIA	\$	3,469.29
5110100114-9	SILLA GIRATORIA	\$	3,469.29
5110100114-10	SILLA GIRATORIA	\$	3,469.29
5110100114-11	SILLA GIRATORIA	\$	3,469.29
5110100114-12	SILLA GIRATORIA	\$	3,469.29
5110100114-13	SILLA GIRATORIA	\$	3,469.29
5110100114-14	SILLA GIRATORIA	\$	3,469.29
5110100114-15	SILLA GIRATORIA	\$	3,469.29
5110100114-16	SILLA GIRATORIA	\$	3,469.29
5110100114-17	SILLA GIRATORIA	\$	3,469.29
5110100114-18	SILLA GIRATORIA	\$	3,469.29
5110100114-19	SILLA GIRATORIA	\$	3,469.29
5110100114-20	SILLA GIRATORIA	\$	3,469.29
5110100114-21	SILLA GIRATORIA	\$	3,469.29
5110100114-22	SILLA GIRATORIA	\$	3,469.29
5110100114-23	SILLA GIRATORIA	\$	3,469.29
5110100114-24	SILLA GIRATORIA	\$	3,469.29
5110100114-25	SILLA GIRATORIA	\$	3,469.29
5110100114-26	SILLA GIRATORIA	\$	3,469.29
5110100114-27	SILLA GIRATORIA	\$	3,469.29
5110100114-28	SILLA GIRATORIA	\$	3,469.29
5110100114-29	SILLA GIRATORIA	\$	3,469.29
5110100114-30	SILLA GIRATORIA	\$	3,469.29
5110100114-31	SILLA GIRATORIA	\$	3,469.29
5110100114-32	SILLA GIRATORIA	\$	3,469.29
5110100114-33	SILLA GIRATORIA	\$	3,469.29
5110100114-34	SILLA GIRATORIA	\$	3,469.29
5110100114-35	SILLA GIRATORIA	\$	3,469.29
5110100114-36	SILLA GIRATORIA	\$	3,469.29
5110100114-37	SILLA GIRATORIA	\$	3,469.30
5110100114-38	SILLA GIRATORIA	\$	3,469.30
5110100114-39	SILLA GIRATORIA	\$	3,469.30
5110100114-40	SILLA GIRATORIA	\$	3,723.05
5110100114-41	SILLA GIRATORIA	\$	3,723.04
5110100114-42	SILLA GIRATORIA	\$	3,723.05
5110100114-43	SILLA GIRATORIA	\$	3,723.04
5110100114-44	SILLA GIRATORIA	\$	3,723.04
5110100118-24	SILLON	\$	5,760.74
5110100118-1	SILLON	\$	2,782.84
5110100118-4	SILLON	\$	5,322.78
5110100118-5	SILLON	\$	5,322.78
5110100118-6	SILLON	\$	5,322.78

5110100118-7	SILLON	\$	5,322.78
5110100118-8	SILLON	\$	5,322.78
5110100118-9	SILLON	\$	5,322.78
5110100118-10	SILLON	\$	5,322.80
5110100118-11	SILLON	\$	5,322.80
5110100118-2	SILLON	\$	4,324.45
5110100118-3	SILLON	\$	4,324.45
5110100118-12	SILLON	\$	5,663.27
5110100118-13	SILLON	\$	5,663.29
5110100118-14	SILLON	\$	5,663.29
5110100118-15	SILLON	\$	5,663.29
5110100118-16	SILLON	\$	5,663.29
5110100118-17	SILLON	\$	5,663.29
5110100118-18	SILLON	\$	5,663.29
5110100118-19	SILLON	\$	5,663.29
5110100118-20	SILLON	\$	5,663.29
5110100118-21	SILLON	\$	5,663.29
5110100118-22	SILLON	\$	5,663.29
5110100118-23	SILLON	\$	5,663.29
5110100012-1	TARIMAS PARA ESCENARIO MODULAR	\$	3,108.00
5110100012-2	TARIMAS PARA ESCENARIO MODULAR	\$	3,108.00
5110100012-3	TARIMAS PARA ESCENARIO MODULAR	\$	3,108.00
5110100012-4	TARIMAS PARA ESCENARIO MODULAR	\$	3,108.00
5110100012-5	TARIMAS PARA ESCENARIO MODULAR	\$	3,108.00
5110100012-6	TARIMAS PARA ESCENARIO MODULAR	\$	3,108.00
5110100012-7	TARIMAS PARA ESCENARIO MODULAR	\$	3,108.00
5110100012-8	TARIMAS PARA ESCENARIO MODULAR	\$	3,108.00
5110100012-9	TARIMAS PARA ESCENARIO MODULAR	\$	3,108.00
5110100012-10	TARIMAS PARA ESCENARIO MODULAR	\$	3,108.00
5110100012-11	TARIMAS PARA ESCENARIO MODULAR	\$	3,108.00
5110100129-1	VITRINA	\$	6,213.00
5110100129-2	VITRINA	\$	20,560.01
5120100002-1	OTROS BIENES	\$	3,364.00
5120100002-2	OTROS BIENES	\$	4,600.73
5120100002-3	OTROS BIENES	\$	4,652.97
5120100002-4	OTROS BIENES	\$	5,353.85
5120100002-5	OTROS BIENES	\$	8,570.42
5120100002-6	OTROS BIENES	\$	11,832.00

5120100002-7	OTROS BIENES	\$	15,883.09
5150100106-1	BIENES INFORMÁTICOS	\$	1.00
5150100106-2	BIENES INFORMÁTICOS	\$	1.00
5150100106-3	BIENES INFORMÁTICOS	\$	1.00
5150100106-4	BIENES INFORMÁTICOS	\$	1.00
5150100106-5	BIENES INFORMÁTICOS	\$	1.00
5150100106-6	BIENES INFORMÁTICOS	\$	1.00
5150100106-7	BIENES INFORMÁTICOS	\$	1.00
5150100106-8	BIENES INFORMÁTICOS	\$	1.00
5150100106-9	BIENES INFORMÁTICOS	\$	1.00
5150100106-12	BIENES INFORMÁTICOS	\$	1.00
5150100106-13	BIENES INFORMÁTICOS	\$	1.00
5150100106-14	BIENES INFORMÁTICOS	\$	1.00
5150100106-10	BIENES INFORMÁTICOS	\$	1.00
5150100106-16	BIENES INFORMÁTICOS	\$	10.00
5150100106-17	BIENES INFORMÁTICOS	\$	2,981.20
5150100106-18	BIENES INFORMÁTICOS	\$	2,981.20
5150100106-19	BIENES INFORMÁTICOS	\$	2,981.20
5150100106-20	BIENES INFORMÁTICOS	\$	2,981.20
5150100106-21	BIENES INFORMÁTICOS	\$	3,217.00
5150100106-26	BIENES INFORMÁTICOS	\$	5,000.00
5150100106-27	BIENES INFORMÁTICOS	\$	5,000.00
5150100106-28	BIENES INFORMÁTICOS	\$	5,000.00
5150100106-29	BIENES INFORMÁTICOS	\$	5,000.00
5150100106-30	BIENES INFORMÁTICOS	\$	5,000.00
5150100106-31	BIENES INFORMÁTICOS	\$	5,000.00
5150100106-32	BIENES INFORMÁTICOS	\$	5,000.00
5150100106-33	BIENES INFORMÁTICOS	\$	5,000.00
5150100106-34	BIENES INFORMÁTICOS	\$	5,000.00
5150100106-35	BIENES INFORMÁTICOS	\$	5,000.00
5150100106-36	BIENES INFORMÁTICOS	\$	5,000.00
5150100106-37	BIENES INFORMÁTICOS	\$	5,000.00
5150100106-38	BIENES INFORMÁTICOS	\$	5,000.00
5150100106-39	BIENES INFORMÁTICOS	\$	5,000.00
5150100106-22	BIENES INFORMÁTICOS	\$	4,083.20
5150100106-24	BIENES INFORMÁTICOS	\$	4,243.50
5150100106-25	BIENES INFORMÁTICOS	\$	4,640.94
5150100106-40	BIENES INFORMÁTICOS	\$	5,175.00
5150100106-41	BIENES INFORMÁTICOS	\$	5,278.00
5150100106-42	BIENES INFORMÁTICOS	\$	5,451.08
5150100106-44	BIENES INFORMÁTICOS	\$	5,651.52
5150100106-15	BIENES INFORMÁTICOS	\$	1.00
5150100106-43	BIENES INFORMÁTICOS	\$	5,549.44
5150100106-45	BIENES INFORMÁTICOS	\$	6,844.00

5150100106-47	BIENES INFORMÁTICOS	\$	8,636.50
5150100106-48	BIENES INFORMÁTICOS	\$	8,636.50
5150100106-49	BIENES INFORMÁTICOS	\$	8,636.50
5150100106-50	BIENES INFORMÁTICOS	\$	8,636.50
5150100106-51	BIENES INFORMÁTICOS	\$	8,636.50
5150100106-52	BIENES INFORMÁTICOS	\$	8,636.50
5150100106-53	BIENES INFORMÁTICOS	\$	8,700.00
5150100106-56	BIENES INFORMÁTICOS	\$	12,438.11
5150100106-46	BIENES INFORMÁTICOS	\$	7,609.60
5150100106-57	BIENES INFORMÁTICOS	\$	13,189.20
5150100106-58	BIENES INFORMÁTICOS	\$	13,189.20
5150100106-54	BIENES INFORMÁTICOS	\$	12,155.50
5150100106-55	BIENES INFORMÁTICOS	\$	12,155.50
5150100106-61	BIENES INFORMÁTICOS	\$	25,088.45
5150100106-62	BIENES INFORMÁTICOS	\$	26,143.11
5150100106-63	BIENES INFORMÁTICOS	\$	26,143.11
5150100106-64	BIENES INFORMÁTICOS	\$	34,781.75
5150100106-65	BIENES INFORMÁTICOS	\$	35,806.40
5150100106-104	BIENES INFORMÁTICOS	\$	7,210.00
5150100106-105	BIENES INFORMÁTICOS	\$	34,900.00
5150100106-72	BIENES INFORMÁTICOS	\$	3,352.40
5150100106-103	BIENES INFORMÁTICOS	\$	448,984.00
5150100106-106	BIENES INFORMÁTICOS	\$	5,000.00
5150100106-59	BIENES INFORMÁTICOS	\$	16,149.52
5150100106-60	BIENES INFORMÁTICOS	\$	22,194.79
5150100106-66	BIENES INFORMÁTICOS	\$	50,634.00
5150100106-67	BIENES INFORMÁTICOS	\$	79,924.00
5150100106-68	BIENES INFORMÁTICOS	\$	79,924.00
5150100106-69	BIENES INFORMÁTICOS	\$	79,924.00
5150100106-70	BIENES INFORMÁTICOS	\$	79,924.00
5150100106-71	BIENES INFORMÁTICOS	\$	79,924.00
5150100106-73	BIENES INFORMÁTICOS	\$	4,060.00
5150100106-74	BIENES INFORMÁTICOS	\$	4,060.00
5150100106-75	BIENES INFORMÁTICOS	\$	4,060.00
5150100106-76	BIENES INFORMÁTICOS	\$	4,060.00
5150100106-77	BIENES INFORMÁTICOS	\$	4,060.00
5150100106-78	BIENES INFORMÁTICOS	\$	4,060.00
5150100106-79	BIENES INFORMÁTICOS	\$	4,060.00
5150100106-80	BIENES INFORMÁTICOS	\$	4,060.00
5150100106-81	BIENES INFORMÁTICOS	\$	4,060.00
5150100106-82	BIENES INFORMÁTICOS	\$	4,060.00
5150100106-83	BIENES INFORMÁTICOS	\$	4,060.00
5150100106-84	BIENES INFORMÁTICOS	\$	4,060.00
5150100106-85	BIENES INFORMÁTICOS	\$	4,060.00

5150100106-86	BIENES INFORMÁTICOS	\$	4,060.00
5150100106-87	BIENES INFORMÁTICOS	\$	4,060.00
5150100106-88	BIENES INFORMÁTICOS	\$	4,060.00
5150100106-89	BIENES INFORMÁTICOS	\$	4,060.00
5150100106-90	BIENES INFORMÁTICOS	\$	4,060.00
5150100106-91	BIENES INFORMÁTICOS	\$	4,060.00
5150100106-92	BIENES INFORMÁTICOS	\$	4,060.00
5150100106-93	BIENES INFORMÁTICOS	\$	4,060.00
5150100106-94	BIENES INFORMÁTICOS	\$	4,060.00
5150100106-95	BIENES INFORMÁTICOS	\$	4,060.00
5150100106-96	BIENES INFORMÁTICOS	\$	4,060.00
5150100106-97	BIENES INFORMÁTICOS	\$	4,060.00
5150100106-98	BIENES INFORMÁTICOS	\$	4,060.00
5150100106-99	BIENES INFORMÁTICOS	\$	4,060.00
5150100106-100	BIENES INFORMÁTICOS	\$	4,060.00
5150100106-101	BIENES INFORMÁTICOS	\$	4,060.00
5150100106-102	BIENES INFORMÁTICOS	\$	4,060.00
5150100013-1	CAMARA DE VIDEO PARA EQUIPO MULTIMEDIA	\$	5,092.40
5150100067-25	COMPUTADORA	\$	1.00
5150100067-33	COMPUTADORA	\$	1.00
5150100067-37	COMPUTADORA	\$	1.00
5150100067-6	COMPUTADORA	\$	1.00
5150100067-15	COMPUTADORA	\$	1.00
5150100067-2	COMPUTADORA	\$	1.00
5150100067-3	COMPUTADORA	\$	1.00
5150100067-4	COMPUTADORA	\$	1.00
5150100067-593	COMPUTADORA	\$	21,076.04
5150100067-594	COMPUTADORA	\$	21,076.04
5150100067-595	COMPUTADORA	\$	21,076.04
5150100067-596	COMPUTADORA	\$	21,076.04
5150100067-597	COMPUTADORA	\$	21,076.04
5150100067-598	COMPUTADORA	\$	21,076.04
5150100067-599	COMPUTADORA	\$	21,076.04
5150100067-600	COMPUTADORA	\$	21,076.04
5150100067-601	COMPUTADORA	\$	21,076.04
5150100067-602	COMPUTADORA	\$	21,076.04
5150100067-603	COMPUTADORA	\$	21,076.04
5150100067-604	COMPUTADORA	\$	21,076.04
5150100067-605	COMPUTADORA	\$	21,076.04
5150100067-606	COMPUTADORA	\$	21,076.04
5150100067-607	COMPUTADORA	\$	21,076.04
5150100067-608	COMPUTADORA	\$	21,076.04
5150100067-609	COMPUTADORA	\$	21,076.04
5150100067-610	COMPUTADORA	\$	21,076.04

5150100067-611	COMPUTADORA	\$	21,076.04
5150100067-613	COMPUTADORA	\$	26,637.78
5150100067-614	COMPUTADORA	\$	26,637.78
5150100067-615	COMPUTADORA	\$	26,637.78
5150100067-616	COMPUTADORA	\$	26,637.78
5150100067-617	COMPUTADORA	\$	26,637.78
5150100067-618	COMPUTADORA	\$	26,637.78
5150100067-620	COMPUTADORA	\$	26,637.78
5150100067-621	COMPUTADORA	\$	26,637.78
5150100067-622	COMPUTADORA	\$	26,637.78
5150100067-623	COMPUTADORA	\$	26,637.78
5150100067-624	COMPUTADORA	\$	26,637.78
5150100067-625	COMPUTADORA	\$	26,637.78
5150100067-626	COMPUTADORA	\$	26,637.78
5150100067-627	COMPUTADORA	\$	26,637.78
5150100067-628	COMPUTADORA	\$	26,637.78
5150100067-629	COMPUTADORA	\$	26,637.78
5150100067-630	COMPUTADORA	\$	26,637.78
5150100067-631	COMPUTADORA	\$	26,637.78
5150100067-632	COMPUTADORA	\$	26,637.78
5150100067-633	COMPUTADORA	\$	26,637.78
5150100067-634	COMPUTADORA	\$	26,637.78
5150100067-635	COMPUTADORA	\$	26,637.78
5150100067-636	COMPUTADORA	\$	26,637.78
5150100067-637	COMPUTADORA	\$	26,637.78
5150100067-638	COMPUTADORA	\$	26,637.78
5150100067-639	COMPUTADORA	\$	26,637.78
5150100067-640	COMPUTADORA	\$	26,637.78
5150100067-641	COMPUTADORA	\$	26,637.78
5150100067-642	COMPUTADORA	\$	26,637.78
5150100067-643	COMPUTADORA	\$	26,637.78
5150100067-644	COMPUTADORA	\$	26,637.78
5150100067-645	COMPUTADORA	\$	26,703.20
5150100067-646	COMPUTADORA	\$	26,703.20
5150100067-647	COMPUTADORA	\$	26,703.20
5150100067-648	COMPUTADORA	\$	26,703.20
5150100067-649	COMPUTADORA	\$	26,703.20
5150100067-650	COMPUTADORA	\$	26,703.20
5150100067-651	COMPUTADORA	\$	26,703.20
5150100067-652	COMPUTADORA	\$	26,703.20
5150100067-653	COMPUTADORA	\$	26,703.20
5150100067-654	COMPUTADORA	\$	26,703.20
5150100067-655	COMPUTADORA	\$	26,703.20
5150100067-656	COMPUTADORA	\$	26,703.20

5150100067-526	COMPUTADORA	\$	18,792.00
5150100067-527	COMPUTADORA	\$	18,792.00
5150100067-528	COMPUTADORA	\$	18,792.00
5150100067-529	COMPUTADORA	\$	18,792.00
5150100067-530	COMPUTADORA	\$	18,792.00
5150100067-531	COMPUTADORA	\$	18,792.00
5150100067-532	COMPUTADORA	\$	18,792.00
5150100067-533	COMPUTADORA	\$	18,792.00
5150100067-534	COMPUTADORA	\$	18,792.00
5150100067-535	COMPUTADORA	\$	18,792.00
5150100067-536	COMPUTADORA	\$	18,792.00
5150100067-537	COMPUTADORA	\$	18,792.00
5150100067-538	COMPUTADORA	\$	18,792.00
5150100067-539	COMPUTADORA	\$	18,792.00
5150100067-540	COMPUTADORA	\$	18,792.00
5150100067-541	COMPUTADORA	\$	18,792.00
5150100067-542	COMPUTADORA	\$	18,792.00
5150100067-543	COMPUTADORA	\$	18,792.00
5150100067-544	COMPUTADORA	\$	18,792.00
5150100067-545	COMPUTADORA	\$	18,792.00
5150100067-546	COMPUTADORA	\$	18,792.00
5150100067-547	COMPUTADORA	\$	18,792.00
5150100067-548	COMPUTADORA	\$	18,792.00
5150100067-549	COMPUTADORA	\$	18,792.00
5150100067-550	COMPUTADORA	\$	18,792.00
5150100067-551	COMPUTADORA	\$	18,792.00
5150100067-552	COMPUTADORA	\$	18,792.00
5150100067-553	COMPUTADORA	\$	18,792.00
5150100067-554	COMPUTADORA	\$	18,792.00
5150100067-555	COMPUTADORA	\$	19,905.60
5150100067-556	COMPUTADORA	\$	19,905.60
5150100067-557	COMPUTADORA	\$	19,905.60
5150100067-558	COMPUTADORA	\$	19,905.60
5150100067-559	COMPUTADORA	\$	19,905.60
5150100067-560	COMPUTADORA	\$	20,244.32
5150100067-561	COMPUTADORA	\$	20,244.32
5150100067-562	COMPUTADORA	\$	20,244.32
5150100067-563	COMPUTADORA	\$	20,244.32
5150100067-564	COMPUTADORA	\$	20,244.32
5150100067-565	COMPUTADORA	\$	20,244.32
5150100067-566	COMPUTADORA	\$	20,244.32
5150100067-567	COMPUTADORA	\$	20,244.32
5150100067-568	COMPUTADORA	\$	20,244.32
5150100067-569	COMPUTADORA	\$	20,244.32

5150100067-570	COMPUTADORA	\$	20,244.32
5150100067-571	COMPUTADORA	\$	20,244.32
5150100067-572	COMPUTADORA	\$	20,244.32
5150100067-573	COMPUTADORA	\$	20,244.32
5150100067-574	COMPUTADORA	\$	20,244.32
5150100067-575	COMPUTADORA	\$	20,244.32
5150100067-576	COMPUTADORA	\$	20,244.32
5150100067-577	COMPUTADORA	\$	20,244.32
5150100067-578	COMPUTADORA	\$	20,679.32
5150100067-579	COMPUTADORA	\$	20,679.32
5150100067-580	COMPUTADORA	\$	20,679.32
5150100067-581	COMPUTADORA	\$	20,679.32
5150100067-582	COMPUTADORA	\$	20,679.32
5150100067-583	COMPUTADORA	\$	20,679.32
5150100067-584	COMPUTADORA	\$	20,679.32
5150100067-585	COMPUTADORA	\$	20,679.32
5150100067-586	COMPUTADORA	\$	20,679.32
5150100067-587	COMPUTADORA	\$	20,679.32
5150100067-588	COMPUTADORA	\$	20,679.32
5150100067-589	COMPUTADORA	\$	20,679.32
5150100067-590	COMPUTADORA	\$	20,679.32
5150100067-591	COMPUTADORA	\$	20,679.32
5150100067-592	COMPUTADORA	\$	20,679.32
5150100067-510	COMPUTADORA	\$	15,999.00
5150100067-511	COMPUTADORA	\$	16,093.32
5150100067-512	COMPUTADORA	\$	16,093.32
5150100067-513	COMPUTADORA	\$	16,093.32
5150100067-514	COMPUTADORA	\$	16,093.32
5150100067-515	COMPUTADORA	\$	16,093.32
5150100067-516	COMPUTADORA	\$	16,093.32
5150100067-517	COMPUTADORA	\$	16,093.32
5150100067-518	COMPUTADORA	\$	16,093.32
5150100067-519	COMPUTADORA	\$	16,093.32
5150100067-520	COMPUTADORA	\$	16,093.32
5150100067-521	COMPUTADORA	\$	16,093.32
5150100067-230	COMPUTADORA	\$	12,178.84
5150100067-231	COMPUTADORA	\$	12,178.84
5150100067-232	COMPUTADORA	\$	12,178.84
5150100067-233	COMPUTADORA	\$	12,178.84
5150100067-234	COMPUTADORA	\$	12,178.84
5150100067-235	COMPUTADORA	\$	12,178.84
5150100067-236	COMPUTADORA	\$	12,178.84
5150100067-237	COMPUTADORA	\$	12,178.84
5150100067-238	COMPUTADORA	\$	12,178.84



5150100067-239	COMPUTADORA	\$	12,178.84
5150100067-240	COMPUTADORA	\$	12,178.84
5150100067-241	COMPUTADORA	\$	12,178.84
5150100067-242	COMPUTADORA	\$	12,178.84
5150100067-243	COMPUTADORA	\$	12,178.84
5150100067-244	COMPUTADORA	\$	12,178.84
5150100067-245	COMPUTADORA	\$	12,178.84
5150100067-246	COMPUTADORA	\$	12,178.84
5150100067-247	COMPUTADORA	\$	12,178.84
5150100067-248	COMPUTADORA	\$	12,178.84
5150100067-249	COMPUTADORA	\$	12,178.84
5150100067-250	COMPUTADORA	\$	12,178.84
5150100067-251	COMPUTADORA	\$	12,178.84
5150100067-252	COMPUTADORA	\$	12,178.84
5150100067-253	COMPUTADORA	\$	12,178.84
5150100067-254	COMPUTADORA	\$	12,178.84
5150100067-255	COMPUTADORA	\$	12,178.84
5150100067-256	COMPUTADORA	\$	12,178.84
5150100067-257	COMPUTADORA	\$	12,178.84
5150100067-258	COMPUTADORA	\$	12,178.84
5150100067-259	COMPUTADORA	\$	12,178.84
5150100067-260	COMPUTADORA	\$	12,178.84
5150100067-261	COMPUTADORA	\$	12,178.84
5150100067-262	COMPUTADORA	\$	12,178.84
5150100067-263	COMPUTADORA	\$	12,178.84
5150100067-264	COMPUTADORA	\$	12,178.84
5150100067-265	COMPUTADORA	\$	12,178.84
5150100067-266	COMPUTADORA	\$	12,178.84
5150100067-267	COMPUTADORA	\$	12,178.84
5150100067-268	COMPUTADORA	\$	12,178.84
5150100067-269	COMPUTADORA	\$	12,178.84
5150100067-270	COMPUTADORA	\$	12,178.84
5150100067-271	COMPUTADORA	\$	12,178.84
5150100067-272	COMPUTADORA	\$	12,178.84
5150100067-273	COMPUTADORA	\$	12,178.84
5150100067-274	COMPUTADORA	\$	12,178.84
5150100067-275	COMPUTADORA	\$	12,178.84
5150100067-276	COMPUTADORA	\$	12,178.84
5150100067-277	COMPUTADORA	\$	12,178.84
5150100067-278	COMPUTADORA	\$	12,178.84
5150100067-279	COMPUTADORA	\$	12,178.84
5150100067-280	COMPUTADORA	\$	12,294.84
5150100067-281	COMPUTADORA	\$	12,294.84
5150100067-282	COMPUTADORA	\$	12,294.84

5150100067-283	COMPUTADORA	\$	12,294.84
5150100067-284	COMPUTADORA	\$	12,294.84
5150100067-285	COMPUTADORA	\$	12,755.80
5150100067-286	COMPUTADORA	\$	12,755.80
5150100067-287	COMPUTADORA	\$	12,755.80
5150100067-288	COMPUTADORA	\$	12,755.80
5150100067-289	COMPUTADORA	\$	12,755.80
5150100067-293	COMPUTADORA	\$	12,755.80
5150100067-294	COMPUTADORA	\$	12,755.80
5150100067-295	COMPUTADORA	\$	12,755.80
5150100067-296	COMPUTADORA	\$	12,755.80
5150100067-297	COMPUTADORA	\$	12,755.80
5150100067-298	COMPUTADORA	\$	12,755.80
5150100067-300	COMPUTADORA	\$	12,755.80
5150100067-301	COMPUTADORA	\$	13,036.08
5150100067-302	COMPUTADORA	\$	13,036.08
5150100067-303	COMPUTADORA	\$	13,036.08
5150100067-304	COMPUTADORA	\$	13,036.08
5150100067-305	COMPUTADORA	\$	13,036.08
5150100067-306	COMPUTADORA	\$	13,036.08
5150100067-307	COMPUTADORA	\$	13,036.08
5150100067-308	COMPUTADORA	\$	13,036.08
5150100067-309	COMPUTADORA	\$	13,036.08
5150100067-310	COMPUTADORA	\$	13,036.08
5150100067-311	COMPUTADORA	\$	13,036.08
5150100067-312	COMPUTADORA	\$	13,036.08
5150100067-313	COMPUTADORA	\$	13,036.08
5150100067-314	COMPUTADORA	\$	13,036.08
5150100067-315	COMPUTADORA	\$	13,036.08
5150100067-316	COMPUTADORA	\$	13,036.08
5150100067-317	COMPUTADORA	\$	13,036.08
5150100067-318	COMPUTADORA	\$	13,036.08
5150100067-319	COMPUTADORA	\$	13,036.08
5150100067-320	COMPUTADORA	\$	13,036.08
5150100067-321	COMPUTADORA	\$	13,036.08
5150100067-322	COMPUTADORA	\$	13,036.08
5150100067-323	COMPUTADORA	\$	13,036.08
5150100067-324	COMPUTADORA	\$	13,036.08
5150100067-325	COMPUTADORA	\$	13,036.08
5150100067-326	COMPUTADORA	\$	13,036.08
5150100067-327	COMPUTADORA	\$	13,036.08
5150100067-328	COMPUTADORA	\$	13,036.08
5150100067-329	COMPUTADORA	\$	13,036.08
5150100067-330	COMPUTADORA	\$	13,036.08

5150100067-331	COMPUTADORA	\$	13,036.08
5150100067-332	COMPUTADORA	\$	13,036.08
5150100067-333	COMPUTADORA	\$	13,036.08
5150100067-334	COMPUTADORA	\$	13,036.08
5150100067-335	COMPUTADORA	\$	13,036.08
5150100067-336	COMPUTADORA	\$	13,036.08
5150100067-337	COMPUTADORA	\$	13,036.08
5150100067-338	COMPUTADORA	\$	13,036.08
5150100067-339	COMPUTADORA	\$	13,036.08
5150100067-340	COMPUTADORA	\$	13,036.08
5150100067-341	COMPUTADORA	\$	13,036.08
5150100067-342	COMPUTADORA	\$	13,036.08
5150100067-343	COMPUTADORA	\$	13,036.08
5150100067-344	COMPUTADORA	\$	13,036.08
5150100067-345	COMPUTADORA	\$	13,036.08
5150100067-346	COMPUTADORA	\$	13,036.08
5150100067-347	COMPUTADORA	\$	13,036.08
5150100067-348	COMPUTADORA	\$	13,036.08
5150100067-349	COMPUTADORA	\$	13,036.08
5150100067-350	COMPUTADORA	\$	13,036.08
5150100067-351	COMPUTADORA	\$	13,036.08
5150100067-352	COMPUTADORA	\$	13,036.08
5150100067-353	COMPUTADORA	\$	13,036.08
5150100067-354	COMPUTADORA	\$	13,036.08
5150100067-355	COMPUTADORA	\$	13,036.08
5150100067-356	COMPUTADORA	\$	13,036.08
5150100067-357	COMPUTADORA	\$	13,036.08
5150100067-358	COMPUTADORA	\$	13,036.08
5150100067-359	COMPUTADORA	\$	13,036.08
5150100067-360	COMPUTADORA	\$	13,036.08
5150100067-361	COMPUTADORA	\$	13,036.08
5150100067-362	COMPUTADORA	\$	13,036.08
5150100067-363	COMPUTADORA	\$	13,036.08
5150100067-364	COMPUTADORA	\$	13,036.08
5150100067-365	COMPUTADORA	\$	13,036.08
5150100067-366	COMPUTADORA	\$	13,036.08
5150100067-367	COMPUTADORA	\$	13,036.08
5150100067-368	COMPUTADORA	\$	13,036.08
5150100067-369	COMPUTADORA	\$	13,036.08
5150100067-370	COMPUTADORA	\$	13,036.08
5150100067-372	COMPUTADORA	\$	13,041.60
5150100067-374	COMPUTADORA	\$	13,041.60
5150100067-375	COMPUTADORA	\$	13,041.60
5150100067-376	COMPUTADORA	\$	13,041.60

5150100067-377	COMPUTADORA	\$	13,041.60
5150100067-378	COMPUTADORA	\$	13,041.60
5150100067-379	COMPUTADORA	\$	13,041.60
5150100067-115	COMPUTADORA	\$	9,998.99
5150100067-116	COMPUTADORA	\$	9,998.99
5150100067-117	COMPUTADORA	\$	9,998.99
5150100067-118	COMPUTADORA	\$	9,999.00
5150100067-119	COMPUTADORA	\$	9,999.00
5150100067-120	COMPUTADORA	\$	9,999.00
5150100067-186	COMPUTADORA	\$	10,689.25
5150100067-187	COMPUTADORA	\$	10,689.25
5150100067-188	COMPUTADORA	\$	10,689.25
5150100067-189	COMPUTADORA	\$	10,689.25
5150100067-190	COMPUTADORA	\$	10,689.25
5150100067-191	COMPUTADORA	\$	10,689.25
5150100067-192	COMPUTADORA	\$	10,689.25
5150100067-193	COMPUTADORA	\$	10,689.25
5150100067-194	COMPUTADORA	\$	11,474.80
5150100067-195	COMPUTADORA	\$	11,494.05
5150100067-196	COMPUTADORA	\$	11,494.05
5150100067-197	COMPUTADORA	\$	11,494.05
5150100067-198	COMPUTADORA	\$	11,494.05
5150100067-199	COMPUTADORA	\$	11,494.05
5150100067-200	COMPUTADORA	\$	11,494.05
5150100067-201	COMPUTADORA	\$	11,494.05
5150100067-202	COMPUTADORA	\$	11,494.05
5150100067-203	COMPUTADORA	\$	11,494.05
5150100067-204	COMPUTADORA	\$	11,494.05
5150100067-205	COMPUTADORA	\$	11,494.05
5150100067-206	COMPUTADORA	\$	11,494.05
5150100067-207	COMPUTADORA	\$	11,494.05
5150100067-208	COMPUTADORA	\$	11,494.05
5150100067-209	COMPUTADORA	\$	11,494.05
5150100067-210	COMPUTADORA	\$	11,494.05
5150100067-211	COMPUTADORA	\$	11,494.05
5150100067-212	COMPUTADORA	\$	11,494.05
5150100067-213	COMPUTADORA	\$	11,494.05
5150100067-214	COMPUTADORA	\$	11,494.05
5150100067-215	COMPUTADORA	\$	11,494.05
5150100067-216	COMPUTADORA	\$	11,494.05
5150100067-217	COMPUTADORA	\$	11,494.05
5150100067-218	COMPUTADORA	\$	11,494.05
5150100067-221	COMPUTADORA	\$	11,494.25
5150100067-223	COMPUTADORA	\$	11,494.25

5150100067-224	COMPUTADORA	\$	11,494.25
5150100067-225	COMPUTADORA	\$	11,494.25
5150100067-226	COMPUTADORA	\$	11,494.25
5150100067-227	COMPUTADORA	\$	11,494.25
5150100067-229	COMPUTADORA	\$	11,494.25
5150100067-42	COMPUTADORA	\$	6,858.98
5150100067-43	COMPUTADORA	\$	6,859.00
5150100067-44	COMPUTADORA	\$	6,859.00
5150100067-46	COMPUTADORA	\$	6,859.00
5150100067-47	COMPUTADORA	\$	6,859.00
5150100067-48	COMPUTADORA	\$	6,859.00
5150100067-49	COMPUTADORA	\$	6,859.00
5150100067-50	COMPUTADORA	\$	6,859.00
5150100067-51	COMPUTADORA	\$	6,859.00
5150100067-52	COMPUTADORA	\$	6,859.00
5150100067-53	COMPUTADORA	\$	6,859.00
5150100067-54	COMPUTADORA	\$	6,859.00
5150100067-55	COMPUTADORA	\$	6,859.00
5150100067-56	COMPUTADORA	\$	6,859.00
5150100067-57	COMPUTADORA	\$	6,859.00
5150100067-58	COMPUTADORA	\$	6,859.00
5150100067-59	COMPUTADORA	\$	6,859.00
5150100067-60	COMPUTADORA	\$	6,859.00
5150100067-61	COMPUTADORA	\$	6,859.00
5150100067-78	COMPUTADORA	\$	9,302.35
5150100067-79	COMPUTADORA	\$	9,302.35
5150100067-82	COMPUTADORA	\$	9,302.35
5150100067-85	COMPUTADORA	\$	9,302.35
5150100067-87	COMPUTADORA	\$	9,302.35
5150100067-96	COMPUTADORA	\$	9,302.35
5150100067-100	COMPUTADORA	\$	9,302.35
5150100067-102	COMPUTADORA	\$	9,302.35
5150100067-103	COMPUTADORA	\$	9,302.35
5150100067-104	COMPUTADORA	\$	9,302.35
5150100067-105	COMPUTADORA	\$	9,302.35
5150100067-106	COMPUTADORA	\$	9,302.35
5150100067-107	COMPUTADORA	\$	9,302.35
5150100067-108	COMPUTADORA	\$	9,302.35
5150100067-109	COMPUTADORA	\$	9,302.35
5150100067-110	COMPUTADORA	\$	9,302.35
5150100067-111	COMPUTADORA	\$	9,302.35
5150100067-112	COMPUTADORA	\$	9,302.35
5150100067-114	COMPUTADORA	\$	9,302.35
5150100067-121	COMPUTADORA	\$	10,136.96

5150100067-122	COMPUTADORA	\$	10,136.96
5150100067-123	COMPUTADORA	\$	10,136.96
5150100067-124	COMPUTADORA	\$	10,136.96
5150100067-125	COMPUTADORA	\$	10,136.96
5150100067-126	COMPUTADORA	\$	10,136.96
5150100067-127	COMPUTADORA	\$	10,136.96
5150100067-128	COMPUTADORA	\$	10,136.96
5150100067-129	COMPUTADORA	\$	10,136.96
5150100067-130	COMPUTADORA	\$	10,136.96
5150100067-131	COMPUTADORA	\$	10,136.96
5150100067-132	COMPUTADORA	\$	10,136.96
5150100067-133	COMPUTADORA	\$	10,136.96
5150100067-134	COMPUTADORA	\$	10,136.96
5150100067-135	COMPUTADORA	\$	10,136.96
5150100067-136	COMPUTADORA	\$	10,136.96
5150100067-137	COMPUTADORA	\$	10,136.96
5150100067-138	COMPUTADORA	\$	10,136.96
5150100067-139	COMPUTADORA	\$	10,136.96
5150100067-140	COMPUTADORA	\$	10,136.96
5150100067-141	COMPUTADORA	\$	10,136.96
5150100067-142	COMPUTADORA	\$	10,136.96
5150100067-143	COMPUTADORA	\$	10,136.96
5150100067-144	COMPUTADORA	\$	10,136.96
5150100067-145	COMPUTADORA	\$	10,136.96
5150100067-146	COMPUTADORA	\$	10,136.96
5150100067-147	COMPUTADORA	\$	10,136.96
5150100067-148	COMPUTADORA	\$	10,136.96
5150100067-149	COMPUTADORA	\$	10,136.96
5150100067-150	COMPUTADORA	\$	10,136.96
5150100067-151	COMPUTADORA	\$	10,136.96
5150100067-152	COMPUTADORA	\$	10,136.96
5150100067-153	COMPUTADORA	\$	10,136.96
5150100067-154	COMPUTADORA	\$	10,136.96
5150100067-155	COMPUTADORA	\$	10,136.96
5150100067-156	COMPUTADORA	\$	10,136.96
5150100067-157	COMPUTADORA	\$	10,136.97
5150100067-158	COMPUTADORA	\$	10,136.97
5150100067-159	COMPUTADORA	\$	10,136.97
5150100067-160	COMPUTADORA	\$	10,136.97
5150100067-161	COMPUTADORA	\$	10,136.97
5150100067-162	COMPUTADORA	\$	10,136.97
5150100067-163	COMPUTADORA	\$	10,136.97
5150100067-164	COMPUTADORA	\$	10,136.97
5150100067-165	COMPUTADORA	\$	10,302.85

5150100067-166	COMPUTADORA	\$	10,302.85
5150100067-167	COMPUTADORA	\$	10,302.85
5150100067-380	COMPUTADORA	\$	13,887.52
5150100067-381	COMPUTADORA	\$	13,887.52
5150100067-382	COMPUTADORA	\$	13,887.52
5150100067-383	COMPUTADORA	\$	13,887.52
5150100067-384	COMPUTADORA	\$	13,887.52
5150100067-385	COMPUTADORA	\$	13,887.52
5150100067-386	COMPUTADORA	\$	13,887.52
5150100067-387	COMPUTADORA	\$	13,887.52
5150100067-388	COMPUTADORA	\$	13,887.52
5150100067-389	COMPUTADORA	\$	13,887.52
5150100067-390	COMPUTADORA	\$	13,887.52
5150100067-391	COMPUTADORA	\$	13,887.52
5150100067-392	COMPUTADORA	\$	13,887.52
5150100067-393	COMPUTADORA	\$	13,887.52
5150100067-394	COMPUTADORA	\$	13,887.52
5150100067-395	COMPUTADORA	\$	13,887.52
5150100067-396	COMPUTADORA	\$	13,887.52
5150100067-397	COMPUTADORA	\$	13,887.52
5150100067-398	COMPUTADORA	\$	13,887.52
5150100067-399	COMPUTADORA	\$	13,887.52
5150100067-400	COMPUTADORA	\$	13,887.52
5150100067-401	COMPUTADORA	\$	13,887.52
5150100067-402	COMPUTADORA	\$	13,887.52
5150100067-403	COMPUTADORA	\$	13,887.52
5150100067-404	COMPUTADORA	\$	13,887.52
5150100067-405	COMPUTADORA	\$	13,887.52
5150100067-406	COMPUTADORA	\$	13,887.52
5150100067-407	COMPUTADORA	\$	13,887.52
5150100067-408	COMPUTADORA	\$	13,887.52
5150100067-409	COMPUTADORA	\$	13,887.52
5150100067-410	COMPUTADORA	\$	13,887.52
5150100067-411	COMPUTADORA	\$	13,887.52
5150100067-412	COMPUTADORA	\$	13,887.52
5150100067-413	COMPUTADORA	\$	13,887.52
5150100067-414	COMPUTADORA	\$	13,887.52
5150100067-415	COMPUTADORA	\$	13,887.52
5150100067-416	COMPUTADORA	\$	13,887.52
5150100067-417	COMPUTADORA	\$	13,887.52
5150100067-418	COMPUTADORA	\$	13,887.52
5150100067-419	COMPUTADORA	\$	13,887.52
5150100067-420	COMPUTADORA	\$	13,887.52
5150100067-421	COMPUTADORA	\$	13,887.52

5150100067-422	COMPUTADORA	\$	13,887.52
5150100067-423	COMPUTADORA	\$	13,887.52
5150100067-424	COMPUTADORA	\$	13,887.52
5150100067-425	COMPUTADORA	\$	13,887.52
5150100067-426	COMPUTADORA	\$	13,887.52
5150100067-427	COMPUTADORA	\$	13,887.52
5150100067-428	COMPUTADORA	\$	13,887.52
5150100067-429	COMPUTADORA	\$	13,887.52
5150100067-430	COMPUTADORA	\$	13,887.52
5150100067-431	COMPUTADORA	\$	13,887.52
5150100067-432	COMPUTADORA	\$	13,887.52
5150100067-433	COMPUTADORA	\$	13,887.52
5150100067-434	COMPUTADORA	\$	13,887.52
5150100067-435	COMPUTADORA	\$	13,887.52
5150100067-436	COMPUTADORA	\$	13,887.52
5150100067-437	COMPUTADORA	\$	13,887.52
5150100067-438	COMPUTADORA	\$	13,887.52
5150100067-439	COMPUTADORA	\$	13,887.52
5150100067-440	COMPUTADORA	\$	13,887.52
5150100067-441	COMPUTADORA	\$	13,887.52
5150100067-442	COMPUTADORA	\$	13,887.52
5150100067-443	COMPUTADORA	\$	13,887.52
5150100067-444	COMPUTADORA	\$	13,887.52
5150100067-445	COMPUTADORA	\$	13,887.52
5150100067-446	COMPUTADORA	\$	13,887.52
5150100067-447	COMPUTADORA	\$	13,887.52
5150100067-448	COMPUTADORA	\$	13,887.52
5150100067-449	COMPUTADORA	\$	13,887.52
5150100067-450	COMPUTADORA	\$	13,887.52
5150100067-451	COMPUTADORA	\$	13,887.52
5150100067-452	COMPUTADORA	\$	13,887.52
5150100067-453	COMPUTADORA	\$	13,887.52
5150100067-454	COMPUTADORA	\$	13,887.52
5150100067-455	COMPUTADORA	\$	13,887.52
5150100067-456	COMPUTADORA	\$	13,887.52
5150100067-457	COMPUTADORA	\$	13,887.52
5150100067-458	COMPUTADORA	\$	13,887.52
5150100067-459	COMPUTADORA	\$	13,887.52
5150100067-460	COMPUTADORA	\$	13,887.52
5150100067-461	COMPUTADORA	\$	13,887.52
5150100067-462	COMPUTADORA	\$	13,887.52
5150100067-463	COMPUTADORA	\$	13,887.52
5150100067-464	COMPUTADORA	\$	13,887.52
5150100067-465	COMPUTADORA	\$	13,887.52



5150100067-466	COMPUTADORA	\$	13,887.52
5150100067-467	COMPUTADORA	\$	13,887.52
5150100067-468	COMPUTADORA	\$	13,887.52
5150100067-469	COMPUTADORA	\$	13,887.52
5150100067-470	COMPUTADORA	\$	13,887.52
5150100067-471	COMPUTADORA	\$	13,887.52
5150100067-472	COMPUTADORA	\$	13,887.52
5150100067-473	COMPUTADORA	\$	13,887.52
5150100067-474	COMPUTADORA	\$	13,887.52
5150100067-475	COMPUTADORA	\$	13,887.52
5150100067-476	COMPUTADORA	\$	13,887.52
5150100067-477	COMPUTADORA	\$	13,887.52
5150100067-478	COMPUTADORA	\$	13,887.52
5150100067-479	COMPUTADORA	\$	13,887.52
5150100067-480	COMPUTADORA	\$	13,887.52
5150100067-481	COMPUTADORA	\$	13,887.52
5150100067-482	COMPUTADORA	\$	13,887.52
5150100067-483	COMPUTADORA	\$	13,887.52
5150100067-484	COMPUTADORA	\$	13,887.52
5150100067-485	COMPUTADORA	\$	13,887.52
5150100067-486	COMPUTADORA	\$	13,887.52
5150100067-487	COMPUTADORA	\$	13,887.52
5150100067-488	COMPUTADORA	\$	13,887.52
5150100067-489	COMPUTADORA	\$	13,887.52
5150100067-490	COMPUTADORA	\$	13,887.52
5150100067-491	COMPUTADORA	\$	13,887.52
5150100067-492	COMPUTADORA	\$	13,887.52
5150100067-493	COMPUTADORA	\$	13,887.52
5150100067-494	COMPUTADORA	\$	13,887.52
5150100067-495	COMPUTADORA	\$	13,887.52
5150100067-496	COMPUTADORA	\$	13,887.52
5150100067-497	COMPUTADORA	\$	13,887.52
5150100067-498	COMPUTADORA	\$	13,887.52
5150100067-499	COMPUTADORA	\$	13,887.52
5150100067-500	COMPUTADORA	\$	14,142.72
5150100067-501	COMPUTADORA	\$	14,142.72
5150100067-502	COMPUTADORA	\$	14,142.72
5150100067-503	COMPUTADORA	\$	14,142.72
5150100067-504	COMPUTADORA	\$	14,142.72
5150100067-505	COMPUTADORA	\$	14,142.72
5150100067-506	COMPUTADORA	\$	14,142.72
5150100067-507	COMPUTADORA	\$	14,142.72
5150100067-508	COMPUTADORA	\$	14,142.72
5150100067-509	COMPUTADORA	\$	14,142.72

5150100067-661	COMPUTADORA	\$	22,040.00
5150100067-662	COMPUTADORA	\$	22,040.00
5150100067-663	COMPUTADORA	\$	22,040.00
5150100067-664	COMPUTADORA	\$	22,040.00
5150100067-665	COMPUTADORA	\$	22,040.00
5150100067-666	COMPUTADORA	\$	22,040.00
5150100067-667	COMPUTADORA	\$	22,040.00
5150100067-668	COMPUTADORA	\$	22,040.00
5150100067-669	COMPUTADORA	\$	22,040.00
5150100067-670	COMPUTADORA	\$	22,040.00
5150100067-671	COMPUTADORA	\$	22,040.00
5150100067-672	COMPUTADORA	\$	22,040.00
5150100067-673	COMPUTADORA	\$	22,040.00
5150100067-674	COMPUTADORA	\$	22,040.00
5150100067-675	COMPUTADORA	\$	22,040.00
5150100067-676	COMPUTADORA	\$	22,040.00
5150100067-677	COMPUTADORA	\$	22,040.00
5150100067-678	COMPUTADORA	\$	22,040.00
5150100067-679	COMPUTADORA	\$	22,040.00
5150100067-680	COMPUTADORA	\$	22,040.00
5150100067-681	COMPUTADORA	\$	22,040.00
5150100067-682	COMPUTADORA	\$	22,040.00
5150100067-683	COMPUTADORA	\$	22,040.00
5150100067-684	COMPUTADORA	\$	22,040.00
5150100067-685	COMPUTADORA	\$	22,040.00
5150100067-686	COMPUTADORA	\$	22,040.00
5150100067-687	COMPUTADORA	\$	22,040.00
5150100067-688	COMPUTADORA	\$	22,040.00
5150100067-689	COMPUTADORA	\$	22,040.00
5150100067-690	COMPUTADORA	\$	22,040.00
5150100067-523	COMPUTADORA	\$	16,445.00
5150100067-524	COMPUTADORA	\$	17,244.25
5150100067-657	COMPUTADORA	\$	20,784.23
5150100067-658	COMPUTADORA	\$	20,784.23
5150100067-660	COMPUTADORA	\$	20,784.23
5150100067-659	COMPUTADORA	\$	20,784.23
5150100067-612	COMPUTADORA	\$	24,968.18
5150100067-693	COMPUTADORA	\$	11,500.00
5150100067-691	COMPUTADORA	\$	25,400.00
5150100067-692	COMPUTADORA	\$	25,400.00
5150100066-38	COMPUTADORA PORTATIL	\$	17,424.57
5150100066-39	COMPUTADORA PORTATIL	\$	17,424.57
5150100066-40	COMPUTADORA PORTATIL	\$	17,424.57
5150100066-41	COMPUTADORA PORTATIL	\$	30,000.00

5150100066-42	COMPUTADORA PORTATIL	\$	23,999.98
5150100066-24	COMPUTADORA PORTATIL	\$	17,691.60
5150100066-25	COMPUTADORA PORTATIL	\$	17,691.60
5150100066-27	COMPUTADORA PORTATIL	\$	17,691.60
5150100066-28	COMPUTADORA PORTATIL	\$	17,691.60
5150100066-29	COMPUTADORA PORTATIL	\$	17,691.60
5150100066-30	COMPUTADORA PORTATIL	\$	17,691.60
5150100066-31	COMPUTADORA PORTATIL	\$	17,691.60
5150100066-34	COMPUTADORA PORTATIL	\$	14,755.20
5150100066-35	COMPUTADORA PORTATIL	\$	14,755.20
5150100066-36	COMPUTADORA PORTATIL	\$	14,755.20
5150100066-37	COMPUTADORA PORTATIL	\$	14,755.20
5150100066-5	COMPUTADORA PORTATIL	\$	10,434.20
5150100066-6	COMPUTADORA PORTATIL	\$	11,020.00
5150100066-7	COMPUTADORA PORTATIL	\$	11,020.00
5150100066-8	COMPUTADORA PORTATIL	\$	11,020.00
5150100066-9	COMPUTADORA PORTATIL	\$	11,020.00
5150100066-10	COMPUTADORA PORTATIL	\$	11,020.00
5150100066-11	COMPUTADORA PORTATIL	\$	11,020.00
5150100066-12	COMPUTADORA PORTATIL	\$	11,020.00
5150100066-19	COMPUTADORA PORTATIL	\$	15,979.00
5150100066-20	COMPUTADORA PORTATIL	\$	15,979.00
5150100066-21	COMPUTADORA PORTATIL	\$	15,979.00
5150100066-22	COMPUTADORA PORTATIL	\$	15,979.01
5150100066-23	COMPUTADORA PORTATIL	\$	15,979.01
5150100066-13	COMPUTADORA PORTATIL	\$	11,298.40
5150100066-14	COMPUTADORA PORTATIL	\$	11,298.40
5150100066-15	COMPUTADORA PORTATIL	\$	11,298.40
5150100066-16	COMPUTADORA PORTATIL	\$	11,298.40
5150100066-17	COMPUTADORA PORTATIL	\$	11,298.40
5150100066-18	COMPUTADORA PORTATIL	\$	11,298.40
5150100066-32	COMPUTADORA PORTATIL	\$	29,081.20
5150100066-33	COMPUTADORA PORTATIL	\$	29,081.20
5150100066-1	COMPUTADORA PORTATIL	\$	1.00
5150100066-3	COMPUTADORA PORTATIL	\$	1.00
5150100066-4	COMPUTADORA PORTATIL	\$	1.00
5150100017-2	CONCENTRADORES	\$	1.00
5150100017-3	CONCENTRADORES	\$	1.00
5150100017-4	CONCENTRADORES	\$	1.00
5150100017-1	CONCENTRADORES	\$	1.00
5150100017-5	CONCENTRADORES	\$	1.00
5150100018-4	CONTROLADORES (COMPUTACION)	\$	19,952.00
5150100018-5	CONTROLADORES (COMPUTACION)	\$	19,952.00

5150100018-6	CONTROLADORES (COMPUTACION)	\$	19,952.00
5150100018-7	CONTROLADORES (COMPUTACION)	\$	19,952.00
5150100018-8	CONTROLADORES (COMPUTACION)	\$	19,952.00
5150100018-9	CONTROLADORES (COMPUTACION)	\$	19,952.00
5150100018-3	CONTROLADORES (COMPUTACION)	\$	9,732.40
5150100018-10	CONTROLADORES (COMPUTACION)	\$	100,000.00
5150100025-69	DIGITALIZADORES (TABLERO)	\$	76,320.50
5150100025-70	DIGITALIZADORES (TABLERO)	\$	14,449.00
5150100025-73	DIGITALIZADORES (TABLERO)	\$	76,320.50
5150100025-74	DIGITALIZADORES (TABLERO)	\$	14,449.00
5150100025-71	DIGITALIZADORES (TABLERO)	\$	76,320.50
5150100025-72	DIGITALIZADORES (TABLERO)	\$	14,449.00
5150100025-68	DIGITALIZADORES (TABLERO)	\$	98,000.00
5150100025-75	DIGITALIZADORES (TABLERO)	\$	76,320.50
5150100025-76	DIGITALIZADORES (TABLERO)	\$	14,449.00
5150100025-47	DIGITALIZADORES (TABLERO)	\$	37,910.25
5150100025-48	DIGITALIZADORES (TABLERO)	\$	37,910.25
5150100025-49	DIGITALIZADORES (TABLERO)	\$	37,910.25
5150100025-50	DIGITALIZADORES (TABLERO)	\$	37,910.25
5150100025-51	DIGITALIZADORES (TABLERO)	\$	37,910.25
5150100025-52	DIGITALIZADORES (TABLERO)	\$	37,910.25
5150100025-53	DIGITALIZADORES (TABLERO)	\$	37,910.25
5150100025-54	DIGITALIZADORES (TABLERO)	\$	37,910.25
5150100025-55	DIGITALIZADORES (TABLERO)	\$	37,910.25
5150100025-56	DIGITALIZADORES (TABLERO)	\$	37,910.25
5150100025-57	DIGITALIZADORES (TABLERO)	\$	37,910.25
5150100025-58	DIGITALIZADORES (TABLERO)	\$	37,910.25
5150100025-59	DIGITALIZADORES (TABLERO)	\$	37,910.25
5150100025-60	DIGITALIZADORES (TABLERO)	\$	37,910.25
5150100025-61	DIGITALIZADORES (TABLERO)	\$	37,910.25
5150100025-62	DIGITALIZADORES (TABLERO)	\$	37,910.25
5150100025-63	DIGITALIZADORES (TABLERO)	\$	37,910.25
5150100025-64	DIGITALIZADORES (TABLERO)	\$	37,910.25
5150100025-65	DIGITALIZADORES (TABLERO)	\$	37,910.25
5150100025-66	DIGITALIZADORES (TABLERO)	\$	37,910.25
5150100025-3	DIGITALIZADORES (TABLERO)	\$	10.00
5150100025-5	DIGITALIZADORES (TABLERO)	\$	10.00
5150100025-6	DIGITALIZADORES (TABLERO)	\$	10.00
5150100025-7	DIGITALIZADORES (TABLERO)	\$	6,974.50
5150100025-8	DIGITALIZADORES (TABLERO)	\$	6,974.50
5150100025-9	DIGITALIZADORES (TABLERO)	\$	6,974.50

5150100025-10	DIGITALIZADORES (TABLERO)	\$	6,974.50
5150100025-11	DIGITALIZADORES (TABLERO)	\$	6,974.50
5150100025-12	DIGITALIZADORES (TABLERO)	\$	6,974.50
5150100025-13	DIGITALIZADORES (TABLERO)	\$	6,974.50
5150100025-14	DIGITALIZADORES (TABLERO)	\$	6,974.50
5150100025-15	DIGITALIZADORES (TABLERO)	\$	6,974.50
5150100025-16	DIGITALIZADORES (TABLERO)	\$	6,974.50
5150100025-17	DIGITALIZADORES (TABLERO)	\$	6,974.50
5150100025-18	DIGITALIZADORES (TABLERO)	\$	6,974.50
5150100025-19	DIGITALIZADORES (TABLERO)	\$	6,974.50
5150100025-20	DIGITALIZADORES (TABLERO)	\$	6,974.50
5150100025-21	DIGITALIZADORES (TABLERO)	\$	6,974.50
5150100025-22	DIGITALIZADORES (TABLERO)	\$	6,974.50
5150100025-23	DIGITALIZADORES (TABLERO)	\$	6,974.50
5150100025-24	DIGITALIZADORES (TABLERO)	\$	6,974.50
5150100025-25	DIGITALIZADORES (TABLERO)	\$	6,974.50
5150100025-26	DIGITALIZADORES (TABLERO)	\$	6,974.50
5150100025-27	DIGITALIZADORES (TABLERO)	\$	6,974.50
5150100025-28	DIGITALIZADORES (TABLERO)	\$	6,974.50
5150100025-29	DIGITALIZADORES (TABLERO)	\$	6,974.50
5150100025-30	DIGITALIZADORES (TABLERO)	\$	6,974.50
5150100025-31	DIGITALIZADORES (TABLERO)	\$	6,974.50
5150100025-32	DIGITALIZADORES (TABLERO)	\$	6,974.50
5150100025-33	DIGITALIZADORES (TABLERO)	\$	6,974.50
5150100025-34	DIGITALIZADORES (TABLERO)	\$	6,974.50
5150100025-35	DIGITALIZADORES (TABLERO)	\$	6,974.50
5150100025-36	DIGITALIZADORES (TABLERO)	\$	6,974.50
5150100025-37	DIGITALIZADORES (TABLERO)	\$	6,974.50
5150100025-38	DIGITALIZADORES (TABLERO)	\$	6,974.50
5150100025-39	DIGITALIZADORES (TABLERO)	\$	6,974.50
5150100025-40	DIGITALIZADORES (TABLERO)	\$	6,974.50
5150100025-41	DIGITALIZADORES (TABLERO)	\$	6,974.50
5150100025-42	DIGITALIZADORES (TABLERO)	\$	6,974.50
5150100025-43	DIGITALIZADORES (TABLERO)	\$	6,974.50
5150100025-44	DIGITALIZADORES (TABLERO)	\$	6,974.50
5150100025-45	DIGITALIZADORES (TABLERO)	\$	6,974.50
5150100025-46	DIGITALIZADORES (TABLERO)	\$	6,974.50
5150100001-1	ENTRENADOR EN ELECTRONICA ANALOGICA Y DIGITAL (EQ.P/CONOC. FUNC. CIRC. DIG.)	\$	4,483.85
5150100001-2	ENTRENADOR EN ELECTRONICA ANALOGICA Y DIGITAL (EQ.P/CONOC. FUNC. CIRC. DIG.)	\$	4,483.85
5150100001-3	ENTRENADOR EN ELECTRONICA ANALOGICA Y DIGITAL (EQ.P/CONOC. FUNC. CIRC. DIG.)	\$	4,483.85

5150100001-4	ENTRENADOR EN ELECTRONICA ANALOGICA Y DIGITAL (EQ.P/CONOC. FUNC. CIRC. DIG.)	\$	4,483.85
5150100001-5	ENTRENADOR EN ELECTRONICA ANALOGICA Y DIGITAL (EQ.P/CONOC. FUNC. CIRC. DIG.)	\$	4,483.85
5150100001-6	ENTRENADOR EN ELECTRONICA ANALOGICA Y DIGITAL (EQ.P/CONOC. FUNC. CIRC. DIG.)	\$	9,073.50
5150100001-7	ENTRENADOR EN ELECTRONICA ANALOGICA Y DIGITAL (EQ.P/CONOC. FUNC. CIRC. DIG.)	\$	9,073.50
5150100001-8	ENTRENADOR EN ELECTRONICA ANALOGICA Y DIGITAL (EQ.P/CONOC. FUNC. CIRC. DIG.)	\$	9,073.50
5150100001-9	ENTRENADOR EN ELECTRONICA ANALOGICA Y DIGITAL (EQ.P/CONOC. FUNC. CIRC. DIG.)	\$	9,073.50
5150100001-10	ENTRENADOR EN ELECTRONICA ANALOGICA Y DIGITAL (EQ.P/CONOC. FUNC. CIRC. DIG.)	\$	9,073.50
5150100001-11	ENTRENADOR EN ELECTRONICA ANALOGICA Y DIGITAL (EQ.P/CONOC. FUNC. CIRC. DIG.)	\$	299,280.00
5150100001-12	ENTRENADOR EN ELECTRONICA ANALOGICA Y DIGITAL (EQ.P/CONOC. FUNC. CIRC. DIG.)	\$	349,160.00
5150100001-13	ENTRENADOR EN ELECTRONICA ANALOGICA Y DIGITAL (EQ.P/CONOC. FUNC. CIRC. DIG.)	\$	26,536.16
5150100001-14	ENTRENADOR EN ELECTRONICA ANALOGICA Y DIGITAL (EQ.P/CONOC. FUNC. CIRC. DIG.)	\$	26,536.16
5150100001-15	ENTRENADOR EN ELECTRONICA ANALOGICA Y DIGITAL (EQ.P/CONOC. FUNC. CIRC. DIG.)	\$	26,536.16
5150100001-16	ENTRENADOR EN ELECTRONICA ANALOGICA Y DIGITAL (EQ.P/CONOC. FUNC. CIRC. DIG.)	\$	26,536.16
5150100001-17	ENTRENADOR EN ELECTRONICA ANALOGICA Y DIGITAL (EQ.P/CONOC. FUNC. CIRC. DIG.)	\$	26,536.16
5150100001-18	ENTRENADOR EN ELECTRONICA ANALOGICA Y DIGITAL (EQ.P/CONOC. FUNC. CIRC. DIG.)	\$	26,536.16
5150100033-1	EQUIPO MULTIFUNCIONAL (IMPRIME, FAXEA, ESCANEA Y FOTOCOPIA)	\$	5,499.00
5150100035-1	EQUIPO PARA CREDENCIALIZACION (IMPRESORA, CAMARA, TRIPIE, DIGITALIZADORES, KIT DE LIMPIEZA)	\$	7,424.00
5150100040-2	IMPRESORA	\$	4,600.00
5150100040-3	IMPRESORA	\$	4,600.00
5150100040-4	IMPRESORA	\$	5,644.43

5150100040-1	IMPRESORA	\$	2,915.00
5150100040-5	IMPRESORA	\$	6,954.20
5150100040-10	IMPRESORA	\$	43,634.45
5150100040-9	IMPRESORA	\$	33,315.20
5150100040-6	IMPRESORA	\$	8,339.47
5150100040-7	IMPRESORA	\$	12,177.87
5150100040-8	IMPRESORA	\$	13,436.76
5150100040-13	IMPRESORA	\$	13,200.00
5150100040-11	IMPRESORA	\$	9,339.74
5150100040-12	IMPRESORA	\$	9,339.74
5150100004-1	LECTOR DE CODIGO DE BARRAS (TERMINAL PORTATIL)	\$	17,318.73
5150100069-5	MONITOR	\$	9,575.00
5150100069-6	MONITOR	\$	9,575.00
5150100069-7	MONITOR	\$	9,575.00
5150100069-8	MONITOR	\$	9,575.00
5150100069-2	MONITOR	\$	7,906.25
5150100069-3	MONITOR	\$	7,906.25
5150100069-4	MONITOR	\$	7,906.25
5150100069-1	MONITOR	\$	1.00
5150100071-1	NO-BREAK	\$	9,256.80
5150100071-2	NO-BREAK	\$	9,256.80
5150100071-3	NO-BREAK	\$	9,256.80
5150100076-1	RACK	\$	1.00
5150100076-2	RACK	\$	35,588.80
5150100077-14	RUTEADOR	\$	8,760.32
5150100077-11	RUTEADOR	\$	5,022.80
5150100077-12	RUTEADOR	\$	6,056.42
5150100077-13	RUTEADOR	\$	6,056.42
5150100077-7	RUTEADOR	\$	20,704.84
5150100077-8	RUTEADOR	\$	20,704.84
5150100077-9	RUTEADOR	\$	20,704.84
5150100077-10	RUTEADOR	\$	20,704.84
5150100077-2	RUTEADOR	\$	6,402.04
5150100077-3	RUTEADOR	\$	6,728.00
5150100077-4	RUTEADOR	\$	6,728.00
5150100077-5	RUTEADOR	\$	6,728.00
5150100077-6	RUTEADOR	\$	6,728.00
5150100077-1	RUTEADOR	\$	6,311.34
5150100078-2	SCANNER	\$	3,400.00
5150100082-1	SERVIDOR DE RED	\$	1.00
5150100082-2	SERVIDOR DE RED	\$	1.00
5150100082-3	SERVIDOR DE RED	\$	1.00
5150100082-5	SERVIDOR DE RED	\$	34,259.44
5150100082-4	SERVIDOR DE RED	\$	17,250.00

5150100082-6	SERVIDOR DE RED	\$	105,612.55
5150100085-33	SWITCH PARA REDES (EQUIPO DE CONECTIVIDAD)	\$	10,130.45
5150100085-41	SWITCH PARA REDES (EQUIPO DE CONECTIVIDAD)	\$	4,800.00
5150100085-35	SWITCH PARA REDES (EQUIPO DE CONECTIVIDAD)	\$	13,043.48
5150100085-36	SWITCH PARA REDES (EQUIPO DE CONECTIVIDAD)	\$	13,043.48
5150100085-37	SWITCH PARA REDES (EQUIPO DE CONECTIVIDAD)	\$	13,043.48
5150100085-38	SWITCH PARA REDES (EQUIPO DE CONECTIVIDAD)	\$	13,043.48
5150100085-39	SWITCH PARA REDES (EQUIPO DE CONECTIVIDAD)	\$	13,043.48
5150100085-34	SWITCH PARA REDES (EQUIPO DE CONECTIVIDAD)	\$	11,751.21
5150100085-40	SWITCH PARA REDES (EQUIPO DE CONECTIVIDAD)	\$	15,000.00
5150100085-2	SWITCH PARA REDES (EQUIPO DE CONECTIVIDAD)	\$	1.00
5150100085-1	SWITCH PARA REDES (EQUIPO DE CONECTIVIDAD)	\$	1.00
5150100085-22	SWITCH PARA REDES (EQUIPO DE CONECTIVIDAD)	\$	3,999.89
5150100085-9	SWITCH PARA REDES (EQUIPO DE CONECTIVIDAD)	\$	1.00
5150100085-28	SWITCH PARA REDES (EQUIPO DE CONECTIVIDAD)	\$	5,094.72
5150100085-29	SWITCH PARA REDES (EQUIPO DE CONECTIVIDAD)	\$	5,094.72
5150100085-30	SWITCH PARA REDES (EQUIPO DE CONECTIVIDAD)	\$	5,094.72
5150100085-31	SWITCH PARA REDES (EQUIPO DE CONECTIVIDAD)	\$	5,094.72
5150100085-32	SWITCH PARA REDES (EQUIPO DE CONECTIVIDAD)	\$	5,094.72
5150100085-3	SWITCH PARA REDES (EQUIPO DE CONECTIVIDAD)	\$	1.00
5150100085-4	SWITCH PARA REDES (EQUIPO DE CONECTIVIDAD)	\$	1.00
5150100085-5	SWITCH PARA REDES (EQUIPO DE CONECTIVIDAD)	\$	1.00
5150100085-6	SWITCH PARA REDES (EQUIPO DE CONECTIVIDAD)	\$	1.00
5150100085-7	SWITCH PARA REDES (EQUIPO DE CONECTIVIDAD)	\$	1.00
5150100085-8	SWITCH PARA REDES (EQUIPO DE CONECTIVIDAD)	\$	1.00
5150100085-10	SWITCH PARA REDES (EQUIPO DE CONECTIVIDAD)	\$	1.00
5150100085-11	SWITCH PARA REDES (EQUIPO DE CONECTIVIDAD)	\$	1.00
5150100085-12	SWITCH PARA REDES (EQUIPO DE CONECTIVIDAD)	\$	1.00



5150100085-13	SWITCH PARA REDES (EQUIPO DE CONECTIVIDAD)	\$	1.00
5150100085-14	SWITCH PARA REDES (EQUIPO DE CONECTIVIDAD)	\$	1.00
5150100085-15	SWITCH PARA REDES (EQUIPO DE CONECTIVIDAD)	\$	1.00
5150100085-16	SWITCH PARA REDES (EQUIPO DE CONECTIVIDAD)	\$	1.00
5150100085-17	SWITCH PARA REDES (EQUIPO DE CONECTIVIDAD)	\$	1.00
5150100085-18	SWITCH PARA REDES (EQUIPO DE CONECTIVIDAD)	\$	1.00
5150100085-19	SWITCH PARA REDES (EQUIPO DE CONECTIVIDAD)	\$	1.00
5150100085-20	SWITCH PARA REDES (EQUIPO DE CONECTIVIDAD)	\$	1.00
5150100085-21	SWITCH PARA REDES (EQUIPO DE CONECTIVIDAD)	\$	1.00
5150100085-23	SWITCH PARA REDES (EQUIPO DE CONECTIVIDAD)	\$	4,823.86
5150100085-24	SWITCH PARA REDES (EQUIPO DE CONECTIVIDAD)	\$	4,823.86
5150100085-25	SWITCH PARA REDES (EQUIPO DE CONECTIVIDAD)	\$	4,845.12
5150100085-26	SWITCH PARA REDES (EQUIPO DE CONECTIVIDAD)	\$	4,988.00
5150100085-27	SWITCH PARA REDES (EQUIPO DE CONECTIVIDAD)	\$	4,988.00
5150100087-1	TABLETA DIGITALIZADORA	\$	10,005.00
5150100087-2	TABLETA DIGITALIZADORA	\$	10,005.00
5150100093-1	UNIDAD CENTRAL DE PROCESO (CPU)	\$	1.00
5150100093-4	UNIDAD CENTRAL DE PROCESO (CPU)	\$	1.00
5150100093-5	UNIDAD CENTRAL DE PROCESO (CPU)	\$	1.00
5150100093-10	UNIDAD CENTRAL DE PROCESO (CPU)	\$	1.00
5150100093-11	UNIDAD CENTRAL DE PROCESO (CPU)	\$	1.00
5150100093-12	UNIDAD CENTRAL DE PROCESO (CPU)	\$	1.00
5150100093-15	UNIDAD CENTRAL DE PROCESO (CPU)	\$	16,200.00
5150100093-16	UNIDAD CENTRAL DE PROCESO (CPU)	\$	17,500.00
5150100093-13	UNIDAD CENTRAL DE PROCESO (CPU)	\$	22,910.00
5150100105-33	VIDEO-PROYECTOR MULTIMEDIA (CAÑÓN)	\$	63,220.00
5150100105-10	VIDEO-PROYECTOR MULTIMEDIA (CAÑÓN)	\$	6,378.84
5150100105-11	VIDEO-PROYECTOR MULTIMEDIA (CAÑÓN)	\$	6,378.84
5150100105-12	VIDEO-PROYECTOR MULTIMEDIA (CAÑÓN)	\$	6,378.84

5150100105-13	VIDEO-PROYECTOR MULTIMEDIA (CAÑON)	\$	6,378.84
5150100105-14	VIDEO-PROYECTOR MULTIMEDIA (CAÑON)	\$	6,378.84
5150100105-15	VIDEO-PROYECTOR MULTIMEDIA (CAÑON)	\$	6,378.84
5150100105-16	VIDEO-PROYECTOR MULTIMEDIA (CAÑON)	\$	6,378.84
5150100105-17	VIDEO-PROYECTOR MULTIMEDIA (CAÑON)	\$	6,378.84
5150100105-18	VIDEO-PROYECTOR MULTIMEDIA (CAÑON)	\$	6,378.84
5150100105-2	VIDEO-PROYECTOR MULTIMEDIA (CAÑON)	\$	1.00
5150100105-3	VIDEO-PROYECTOR MULTIMEDIA (CAÑON)	\$	1.00
5150100105-4	VIDEO-PROYECTOR MULTIMEDIA (CAÑON)	\$	1.00
5150100105-5	VIDEO-PROYECTOR MULTIMEDIA (CAÑON)	\$	1.00
5150100105-6	VIDEO-PROYECTOR MULTIMEDIA (CAÑON)	\$	1.00
5150100105-7	VIDEO-PROYECTOR MULTIMEDIA (CAÑON)	\$	1.00
5150100105-8	VIDEO-PROYECTOR MULTIMEDIA (CAÑON)	\$	1.00
5150100105-9	VIDEO-PROYECTOR MULTIMEDIA (CAÑON)	\$	1.00
5150100105-25	VIDEO-PROYECTOR MULTIMEDIA (CAÑON)	\$	11,204.19
5150100105-26	VIDEO-PROYECTOR MULTIMEDIA (CAÑON)	\$	11,204.19
5150100105-24	VIDEO-PROYECTOR MULTIMEDIA (CAÑON)	\$	10,752.19
5150100105-19	VIDEO-PROYECTOR MULTIMEDIA (CAÑON)	\$	10,567.60
5150100105-20	VIDEO-PROYECTOR MULTIMEDIA (CAÑON)	\$	10,567.60
5150100105-21	VIDEO-PROYECTOR MULTIMEDIA (CAÑON)	\$	10,567.60
5150100105-22	VIDEO-PROYECTOR MULTIMEDIA (CAÑON)	\$	10,567.60
5150100105-23	VIDEO-PROYECTOR MULTIMEDIA (CAÑON)	\$	10,567.60
5150100105-27	VIDEO-PROYECTOR MULTIMEDIA (CAÑON)	\$	13,570.00
5150100105-28	VIDEO-PROYECTOR MULTIMEDIA (CAÑON)	\$	13,570.00
5150100105-29	VIDEO-PROYECTOR MULTIMEDIA (CAÑON)	\$	13,570.00
5150100105-30	VIDEO-PROYECTOR MULTIMEDIA (CAÑON)	\$	13,570.00
5150100105-31	VIDEO-PROYECTOR MULTIMEDIA (CAÑON)	\$	13,570.00
5190100068-1	ABACO COLOCAR BOLAS SORTEO	\$	60,322.76

5190100103-108	ACONDICIONADOR AIRE	\$	60,322.76
5190100103-109	ACONDICIONADOR AIRE	\$	60,322.76
5190100103-110	ACONDICIONADOR AIRE	\$	60,322.76
5190100103-111	ACONDICIONADOR AIRE	\$	60,322.76
5190100103-112	ACONDICIONADOR AIRE	\$	60,322.76
5190100103-113	ACONDICIONADOR AIRE	\$	60,322.76
5190100103-114	ACONDICIONADOR AIRE	\$	60,322.76
5190100103-115	ACONDICIONADOR AIRE	\$	60,322.76
5190100103-116	ACONDICIONADOR AIRE	\$	60,322.76
5190100103-117	ACONDICIONADOR AIRE	\$	60,322.76
5190100103-118	ACONDICIONADOR AIRE	\$	60,322.76
5190100103-101	ACONDICIONADOR AIRE	\$	14,355.00
5190100103-102	ACONDICIONADOR AIRE	\$	60,322.76
5190100103-103	ACONDICIONADOR AIRE	\$	60,322.76
5190100103-104	ACONDICIONADOR AIRE	\$	60,322.76
5190100103-105	ACONDICIONADOR AIRE	\$	60,322.76
5190100103-106	ACONDICIONADOR AIRE	\$	60,322.76
5190100103-107	ACONDICIONADOR AIRE	\$	60,322.76
5190100103-119	ACONDICIONADOR AIRE	\$	71,746.51
5190100103-120	ACONDICIONADOR AIRE	\$	71,746.51
5190100103-121	ACONDICIONADOR AIRE	\$	84,388.04
5190100103-122	ACONDICIONADOR AIRE	\$	84,388.04
5190100103-123	ACONDICIONADOR AIRE	\$	205,320.00
5190100103-124	ACONDICIONADOR AIRE	\$	205,320.00
5190100103-99	ACONDICIONADOR AIRE	\$	14,569.60
5190100103-100	ACONDICIONADOR AIRE	\$	14,569.60
5190100103-1	ACONDICIONADOR AIRE	\$	1.00
5190100103-2	ACONDICIONADOR AIRE	\$	1.00
5190100103-3	ACONDICIONADOR AIRE	\$	1.00
5190100103-4	ACONDICIONADOR AIRE	\$	1.00
5190100103-5	ACONDICIONADOR AIRE	\$	1.00
5190100103-6	ACONDICIONADOR AIRE	\$	1.00
5190100103-7	ACONDICIONADOR AIRE	\$	1.00
5190100103-8	ACONDICIONADOR AIRE	\$	1.00
5190100103-9	ACONDICIONADOR AIRE	\$	1.00
5190100103-10	ACONDICIONADOR AIRE	\$	1.00
5190100103-11	ACONDICIONADOR AIRE	\$	1.00
5190100103-12	ACONDICIONADOR AIRE	\$	1.00
5190100103-13	ACONDICIONADOR AIRE	\$	1.00
5190100103-14	ACONDICIONADOR AIRE	\$	1.00
5190100103-15	ACONDICIONADOR AIRE	\$	1.00
5190100103-16	ACONDICIONADOR AIRE	\$	1.00
5190100103-17	ACONDICIONADOR AIRE	\$	1.00
5190100103-18	ACONDICIONADOR AIRE	\$	1.00

5190100103-19	ACONDICIONADOR AIRE	\$	1.00
5190100103-20	ACONDICIONADOR AIRE	\$	1.00
5190100103-21	ACONDICIONADOR AIRE	\$	1.00
5190100103-22	ACONDICIONADOR AIRE	\$	1.00
5190100103-23	ACONDICIONADOR AIRE	\$	1.00
5190100103-24	ACONDICIONADOR AIRE	\$	1.00
5190100103-25	ACONDICIONADOR AIRE	\$	1.00
5190100103-26	ACONDICIONADOR AIRE	\$	1.00
5190100103-27	ACONDICIONADOR AIRE	\$	1.00
5190100103-28	ACONDICIONADOR AIRE	\$	1.00
5190100103-29	ACONDICIONADOR AIRE	\$	1.00
5190100103-30	ACONDICIONADOR AIRE	\$	1.00
5190100103-31	ACONDICIONADOR AIRE	\$	1.00
5190100103-32	ACONDICIONADOR AIRE	\$	1.00
5190100103-33	ACONDICIONADOR AIRE	\$	1.00
5190100103-34	ACONDICIONADOR AIRE	\$	1.00
5190100103-35	ACONDICIONADOR AIRE	\$	1.00
5190100103-36	ACONDICIONADOR AIRE	\$	1.00
5190100103-37	ACONDICIONADOR AIRE	\$	1.00
5190100103-38	ACONDICIONADOR AIRE	\$	1.00
5190100103-39	ACONDICIONADOR AIRE	\$	1.00
5190100103-40	ACONDICIONADOR AIRE	\$	1.00
5190100103-41	ACONDICIONADOR AIRE	\$	10.00
5190100103-42	ACONDICIONADOR AIRE	\$	4,466.00
5190100103-43	ACONDICIONADOR AIRE	\$	4,466.00
5190100103-44	ACONDICIONADOR AIRE	\$	6,200.00
5190100103-45	ACONDICIONADOR AIRE	\$	6,200.00
5190100103-52	ACONDICIONADOR AIRE	\$	6,844.00
5190100103-53	ACONDICIONADOR AIRE	\$	7,100.00
5190100103-54	ACONDICIONADOR AIRE	\$	7,100.00
5190100103-55	ACONDICIONADOR AIRE	\$	7,100.00
5190100103-56	ACONDICIONADOR AIRE	\$	7,315.00
5190100103-57	ACONDICIONADOR AIRE	\$	7,315.00
5190100103-58	ACONDICIONADOR AIRE	\$	7,315.00
5190100103-59	ACONDICIONADOR AIRE	\$	7,315.00
5190100103-60	ACONDICIONADOR AIRE	\$	7,315.00
5190100103-61	ACONDICIONADOR AIRE	\$	7,315.00
5190100103-62	ACONDICIONADOR AIRE	\$	7,315.00
5190100103-63	ACONDICIONADOR AIRE	\$	7,315.00
5190100103-64	ACONDICIONADOR AIRE	\$	7,315.00
5190100103-65	ACONDICIONADOR AIRE	\$	7,315.00
5190100103-67	ACONDICIONADOR AIRE	\$	7,650.00
5190100103-68	ACONDICIONADOR AIRE	\$	7,650.00
5190100103-69	ACONDICIONADOR AIRE	\$	7,650.00

5190100103-70	ACONDICIONADOR AIRE	\$	7,650.00
5190100103-71	ACONDICIONADOR AIRE	\$	7,650.00
5190100103-72	ACONDICIONADOR AIRE	\$	7,650.00
5190100103-73	ACONDICIONADOR AIRE	\$	7,650.00
5190100103-74	ACONDICIONADOR AIRE	\$	7,650.00
5190100103-75	ACONDICIONADOR AIRE	\$	7,650.00
5190100103-76	ACONDICIONADOR AIRE	\$	7,650.00
5190100103-77	ACONDICIONADOR AIRE	\$	7,650.00
5190100103-81	ACONDICIONADOR AIRE	\$	7,800.00
5190100103-82	ACONDICIONADOR AIRE	\$	7,800.00
5190100103-83	ACONDICIONADOR AIRE	\$	7,800.00
5190100103-84	ACONDICIONADOR AIRE	\$	7,800.00
5190100103-85	ACONDICIONADOR AIRE	\$	7,800.00
5190100103-86	ACONDICIONADOR AIRE	\$	7,800.00
5190100103-87	ACONDICIONADOR AIRE	\$	7,800.00
5190100103-88	ACONDICIONADOR AIRE	\$	7,800.00
5190100103-89	ACONDICIONADOR AIRE	\$	7,800.00
5190100103-90	ACONDICIONADOR AIRE	\$	7,800.00
5190100103-91	ACONDICIONADOR AIRE	\$	7,800.00
5190100103-92	ACONDICIONADOR AIRE	\$	7,800.00
5190100103-46	ACONDICIONADOR AIRE	\$	6,400.00
5190100103-48	ACONDICIONADOR AIRE	\$	6,400.00
5190100103-49	ACONDICIONADOR AIRE	\$	6,400.00
5190100103-50	ACONDICIONADOR AIRE	\$	6,400.00
5190100103-51	ACONDICIONADOR AIRE	\$	6,400.00
5190100103-93	ACONDICIONADOR AIRE	\$	11,655.00
5190100103-94	ACONDICIONADOR AIRE	\$	131,544.00
5190100103-95	ACONDICIONADOR AIRE	\$	131,544.00
5190100103-96	ACONDICIONADOR AIRE	\$	463,887.48
5190100103-97	ACONDICIONADOR AIRE	\$	463,887.48
5190100103-98	ACONDICIONADOR AIRE	\$	463,887.48
5190100076-1	BARRA SERVICIO	\$	37,550.00
5190100145-1	CARRO RECOGEDOR LOZA Y CHAROLAS	\$	3,245.00
5190100166-3	ENFRIADOR Y CALENTADOR DE AGUA	\$	3,619.00
5190100166-1	ENFRIADOR Y CALENTADOR DE AGUA	\$	1.00
5190100166-2	ENFRIADOR Y CALENTADOR DE AGUA	\$	3,422.01
5190100277-18	EQUIPO DE ADMINISTRACION	\$	6,149.00
5190100277-19	EQUIPO DE ADMINISTRACION	\$	6,325.00
5190100277-21	EQUIPO DE ADMINISTRACION	\$	7,475.00
5190100277-17	EQUIPO DE ADMINISTRACION	\$	4,003.00
5190100277-13	EQUIPO DE ADMINISTRACION	\$	3,299.00
5190100277-14	EQUIPO DE ADMINISTRACION	\$	3,317.60

5190100277-15	EQUIPO DE ADMINISTRACION	\$	3,317.60
5190100277-16	EQUIPO DE ADMINISTRACION	\$	3,317.60
5190100277-1	EQUIPO DE ADMINISTRACION	\$	1.00
5190100277-29	EQUIPO DE ADMINISTRACION	\$	13,373.64
5190100277-20	EQUIPO DE ADMINISTRACION	\$	6,715.00
5190100277-26	EQUIPO DE ADMINISTRACION	\$	8,375.00
5190100277-27	EQUIPO DE ADMINISTRACION	\$	9,049.00
5190100277-28	EQUIPO DE ADMINISTRACION	\$	9,860.00
5190100277-22	EQUIPO DE ADMINISTRACION	\$	7,722.00
5190100277-23	EQUIPO DE ADMINISTRACION	\$	7,722.00
5190100277-24	EQUIPO DE ADMINISTRACION	\$	7,743.25
5190100277-25	EQUIPO DE ADMINISTRACION	\$	7,743.25
5190100277-2	EQUIPO DE ADMINISTRACION	\$	3,074.00
5190100277-3	EQUIPO DE ADMINISTRACION	\$	3,074.00
5190100277-4	EQUIPO DE ADMINISTRACION	\$	3,074.00
5190100277-5	EQUIPO DE ADMINISTRACION	\$	3,074.00
5190100277-6	EQUIPO DE ADMINISTRACION	\$	3,074.00
5190100277-7	EQUIPO DE ADMINISTRACION	\$	3,074.00
5190100277-8	EQUIPO DE ADMINISTRACION	\$	3,074.00
5190100277-9	EQUIPO DE ADMINISTRACION	\$	3,074.00
5190100277-10	EQUIPO DE ADMINISTRACION	\$	3,074.00
5190100277-11	EQUIPO DE ADMINISTRACION	\$	3,074.00
5190100277-12	EQUIPO DE ADMINISTRACION	\$	3,099.00
5190100173-1	ESTUFA COCINA (GAS O ELECTRICA)	\$	28,600.00
5190100177-1	EXTRACTOR AIRE	\$	3,325.85
5190100183-1	HORNO COCINA (GAS O ELECTRICO)	\$	1.00
5190100183-2	HORNO COCINA (GAS O ELECTRICO)	\$	78,753.15
5190100207-4	MAQUINA ENFRIADORA PARA BEBIDAS	\$	5,498.40
5190100207-3	MAQUINA ENFRIADORA PARA BEBIDAS	\$	1.00
5190100207-1	MAQUINA ENFRIADORA PARA BEBIDAS	\$	1.00
5190100207-2	MAQUINA ENFRIADORA PARA BEBIDAS	\$	1.00
5190100097-1	RACKS	\$	3,582.00
5190100249-1	RELOJ CHECADOR	\$	4,434.45
5190100249-2	RELOJ CHECADOR	\$	4,434.45
5190100249-3	RELOJ CHECADOR	\$	4,434.45
5210100002-1	AMPLIFICADOR PROYECTOR	\$	11,580.02
5210100006-2	CONSOLA	\$	5,742.00
5210100006-1	CONSOLA	\$	1.00
5210100028-3	EQUIPOS Y APARATOS AUDIOVISUALES	\$	1.00

5210100028-1	EQUIPOS Y APARATOS AUDIOVISUALES	\$	1.00
5210100028-2	EQUIPOS Y APARATOS AUDIOVISUALES	\$	10.00
5210100028-9	EQUIPOS Y APARATOS AUDIOVISUALES	\$	6,999.00
5210100028-4	EQUIPOS Y APARATOS AUDIOVISUALES	\$	3,121.73
5210100028-5	EQUIPOS Y APARATOS AUDIOVISUALES	\$	3,121.73
5210100028-11	EQUIPOS Y APARATOS AUDIOVISUALES	\$	10,407.52
5210100028-12	EQUIPOS Y APARATOS AUDIOVISUALES	\$	10,407.52
5210100028-13	EQUIPOS Y APARATOS AUDIOVISUALES	\$	10,407.52
5210100028-14	EQUIPOS Y APARATOS AUDIOVISUALES	\$	10,407.52
5210100028-15	EQUIPOS Y APARATOS AUDIOVISUALES	\$	10,407.52
5210100028-16	EQUIPOS Y APARATOS AUDIOVISUALES	\$	10,407.52
5210100028-17	EQUIPOS Y APARATOS AUDIOVISUALES	\$	10,407.52
5210100028-6	EQUIPOS Y APARATOS AUDIOVISUALES	\$	5,626.00
5210100028-7	EQUIPOS Y APARATOS AUDIOVISUALES	\$	5,626.00
5210100028-8	EQUIPOS Y APARATOS AUDIOVISUALES	\$	5,715.50
5210100028-18	EQUIPOS Y APARATOS AUDIOVISUALES	\$	15,312.00
5210100028-19	EQUIPOS Y APARATOS AUDIOVISUALES	\$	19,662.61
5210100028-20	EQUIPOS Y APARATOS AUDIOVISUALES	\$	22,770.00
5210100028-21	EQUIPOS Y APARATOS AUDIOVISUALES	\$	27,096.00
5210100028-22	EQUIPOS Y APARATOS AUDIOVISUALES	\$	27,372.30
5210100028-23	EQUIPOS Y APARATOS AUDIOVISUALES	\$	32,480.00
5210100028-24	EQUIPOS Y APARATOS AUDIOVISUALES	\$	67,141.60
5210100028-25	EQUIPOS Y APARATOS AUDIOVISUALES	\$	1.00
5210100028-26	EQUIPOS Y APARATOS AUDIOVISUALES	\$	-
5210100028-27	EQUIPOS Y APARATOS AUDIOVISUALES	\$	-
5210100028-28	EQUIPOS Y APARATOS AUDIOVISUALES	\$	-
5210100028-29	EQUIPOS Y APARATOS AUDIOVISUALES	\$	-
5210100028-30	EQUIPOS Y APARATOS AUDIOVISUALES	\$	-

5210100028-31	EQUIPOS Y APARATOS AUDIOVISUALES	\$	-
5210100028-32	EQUIPOS Y APARATOS AUDIOVISUALES	\$	-
5210100028-33	EQUIPOS Y APARATOS AUDIOVISUALES	\$	-
5210100028-34	EQUIPOS Y APARATOS AUDIOVISUALES	\$	-
5210100028-35	EQUIPOS Y APARATOS AUDIOVISUALES	\$	-
5210100028-36	EQUIPOS Y APARATOS AUDIOVISUALES	\$	1.00
5210100028-41	EQUIPOS Y APARATOS AUDIOVISUALES	\$	4,290.84
5210100028-37	EQUIPOS Y APARATOS AUDIOVISUALES	\$	32,500.00
5210100028-38	EQUIPOS Y APARATOS AUDIOVISUALES	\$	5,200.00
5210100028-39	EQUIPOS Y APARATOS AUDIOVISUALES	\$	5,200.00
5210100028-40	EQUIPOS Y APARATOS AUDIOVISUALES	\$	22,999.00
5210100008-6	MICROFONO	\$	3,358.00
5210100008-7	MICROFONO	\$	3,916.40
5210100008-8	MICROFONO	\$	3,916.40
5210100008-9	MICROFONO	\$	9,193.00
5210100008-10	MICROFONO	\$	10,150.00
5210100008-1	MICROFONO	\$	1.00
5210100008-2	MICROFONO	\$	1.00
5210100008-3	MICROFONO	\$	1.00
5210100008-4	MICROFONO	\$	1.00
5210100008-5	MICROFONO	\$	2,920.00
5210100014-1	PANTALLA PROYECTOR	\$	4,640.00
5210100014-2	PANTALLA PROYECTOR	\$	4,640.00
5210100014-3	PANTALLA PROYECTOR	\$	4,640.00
5210100029-4	PROYECTOR	\$	5,000.01
5210100029-1	PROYECTOR	\$	8,007.48
5210100029-2	PROYECTOR	\$	12,897.46
5210100029-3	PROYECTOR	\$	8,007.48
5230100021-1	CAMARA FOTOGRAFICA	\$	5,869.60
5230100021-2	CAMARA FOTOGRAFICA	\$	5,869.60
5230100021-3	CAMARA FOTOGRAFICA	\$	5,869.60
5230100021-4	CAMARA FOTOGRAFICA	\$	5,869.60
5230100021-5	CAMARA FOTOGRAFICA	\$	13,328.40
5230100021-6	CAMARA FOTOGRAFICA	\$	13,328.40
5230100021-7	CAMARA FOTOGRAFICA	\$	13,328.40
5230100022-3	CAMARA FOTOGRAFICA DIGITAL	\$	25,408.43
5230100022-4	CAMARA FOTOGRAFICA DIGITAL	\$	25,408.43
5230100022-1	CAMARA FOTOGRAFICA DIGITAL	\$	3,572.11



5230100082-3	CÁMARAS FOTOGRÁFICAS Y DE VIDEO	\$	4,355.80
5230100082-1	CÁMARAS FOTOGRÁFICAS Y DE VIDEO	\$	2,793.35
5230100082-2	CÁMARAS FOTOGRÁFICAS Y DE VIDEO	\$	2,793.35
5230100082-5	CÁMARAS FOTOGRÁFICAS Y DE VIDEO	\$	6,832.40
5230100082-6	CÁMARAS FOTOGRÁFICAS Y DE VIDEO	\$	16,675.00
5230100082-7	CÁMARAS FOTOGRÁFICAS Y DE VIDEO	\$	16,675.00
5230100083-1	OTRO MOBILIARIO EDUCACIONAL Y RECREATIVO	\$	6,095.00
5230100083-2	OTRO MOBILIARIO EDUCACIONAL Y RECREATIVO	\$	7,737.20
5230100078-1	VIDEOPROYECTOR	\$	4,700.01
5290100002-1	BAFLE	\$	4,683.00
5290100002-2	BAFLE	\$	4,683.00
5290100025-5	OTRO MOBILIARIO Y EQUIPO EDUCACIONAL Y RECREATIVO	\$	7,465.00
5290100025-6	OTRO MOBILIARIO Y EQUIPO EDUCACIONAL Y RECREATIVO	\$	7,465.00
5290100025-7	OTRO MOBILIARIO Y EQUIPO EDUCACIONAL Y RECREATIVO	\$	7,465.00
5290100025-8	OTRO MOBILIARIO Y EQUIPO EDUCACIONAL Y RECREATIVO	\$	7,465.00
5290100025-9	OTRO MOBILIARIO Y EQUIPO EDUCACIONAL Y RECREATIVO	\$	3,599.83
5290100025-1	OTRO MOBILIARIO Y EQUIPO EDUCACIONAL Y RECREATIVO	\$	4,524.00
5290100025-2	OTRO MOBILIARIO Y EQUIPO EDUCACIONAL Y RECREATIVO	\$	4,642.50
5290100025-3	OTRO MOBILIARIO Y EQUIPO EDUCACIONAL Y RECREATIVO	\$	4,642.50
5290100025-4	OTRO MOBILIARIO Y EQUIPO EDUCACIONAL Y RECREATIVO	\$	4,642.50
5290100025-10	OTRO MOBILIARIO Y EQUIPO EDUCACIONAL Y RECREATIVO	\$	17,500.00
5290100025-11	OTRO MOBILIARIO Y EQUIPO EDUCACIONAL Y RECREATIVO	\$	7,400.00
5310100365-1	EQUIPO MÉDICO Y DE LABORATORIO	\$	199,955.30
5320100426-1	INSTRUMENTAL MEDICO Y DE LABORATORIO	\$	3,789.50
5410100004-2	AUTOMOVIL SEDAN	\$	299,900.00
5410100004-3	AUTOMOVIL SEDAN	\$	186,666.00
5410100004-4	AUTOMOVIL SEDAN	\$	284,100.00
5410100004-5	AUTOMOVIL SEDAN	\$	291,000.00
5410100027-1	CAMIONETA (GUAYIN, PANEL, ESTACAS-REDILAS)	\$	205,750.00
5410100042-1	OMNIBUS O AUTOBUS CONVENCIONAL	\$	1,485,000.00
5410100047-2	VAGONETA	\$	590,600.00

5410100047-1	VAGONETA	\$	435,899.99
5410100048-1	VEHÍCULOS Y EQUIPO TERRESTRE PARA LA EJECUCION DE PROGRAMAS DE SEGURIDAD PUBLICA Y NACIONAL	\$	-
5420100019-1	REMOLQUE CAMA BAJA	\$	33,000.00
5620100072-1	BOMBA HIDRAULICA	\$	4,521.68
5620100007-1	CENTRO DE MAQUINADO DE CNC (PARA PRACTICAS)	\$	508,080.00
5620100126-3	COMPRESORA (PARA USOS INDUSTRIALES)	\$	23,572.50
5620100126-1	COMPRESORA (PARA USOS INDUSTRIALES)	\$	4,466.00
5620100126-4	COMPRESORA (PARA USOS INDUSTRIALES)	\$	167,628.32
5620100008-1	CONTROLADOR LOGICO PROGRAMABLE	\$	80,000.00
5620100008-2	CONTROLADOR LOGICO PROGRAMABLE	\$	80,000.00
5620100008-3	CONTROLADOR LOGICO PROGRAMABLE	\$	212,800.00
5620100008-4	CONTROLADOR LOGICO PROGRAMABLE	\$	212,800.00
5620100008-5	CONTROLADOR LOGICO PROGRAMABLE	\$	212,800.00
5620100008-6	CONTROLADOR LOGICO PROGRAMABLE	\$	212,800.00
5620100008-7	CONTROLADOR LOGICO PROGRAMABLE	\$	212,800.00
5620100008-8	CONTROLADOR LOGICO PROGRAMABLE	\$	212,800.00
5620100008-9	CONTROLADOR LOGICO PROGRAMABLE	\$	212,800.00
5620100008-10	CONTROLADOR LOGICO PROGRAMABLE	\$	212,800.00
5620100008-11	CONTROLADOR LOGICO PROGRAMABLE	\$	212,800.00
5620100008-12	CONTROLADOR LOGICO PROGRAMABLE	\$	212,800.00
5620100134-1	CORTADORA LAMINA	\$	33,350.00
5620100167-1	DOBLADORAS (PARA MADERA, METAL, PLASTICO, PAPEL Y TUBO)	\$	180,192.53
5620100177-1	EMPACADORA	\$	27,180.79
5620100469-36	MAQUINARIA Y EQUIPO INDUSTRIAL	\$	16,366.05
5620100469-43	MAQUINARIA Y EQUIPO INDUSTRIAL	\$	29,469.15
5620100469-44	MAQUINARIA Y EQUIPO INDUSTRIAL	\$	29,535.00
5620100469-47	MAQUINARIA Y EQUIPO INDUSTRIAL	\$	37,953.00
5620100469-48	MAQUINARIA Y EQUIPO INDUSTRIAL	\$	48,447.25
5620100469-49	MAQUINARIA Y EQUIPO INDUSTRIAL	\$	53,855.00

5620100469-54	MAQUINARIA Y EQUIPO INDUSTRIAL	\$	98,387.00
5620100469-51	MAQUINARIA Y EQUIPO INDUSTRIAL	\$	65,217.11
5620100469-52	MAQUINARIA Y EQUIPO INDUSTRIAL	\$	75,609.00
5620100469-53	MAQUINARIA Y EQUIPO INDUSTRIAL	\$	77,799.00
5620100469-64	MAQUINARIA Y EQUIPO INDUSTRIAL	\$	199,806.75
5620100469-65	MAQUINARIA Y EQUIPO INDUSTRIAL	\$	199,883.60
5620100469-66	MAQUINARIA Y EQUIPO INDUSTRIAL	\$	210,000.00
5620100469-67	MAQUINARIA Y EQUIPO INDUSTRIAL	\$	210,000.00
5620100469-68	MAQUINARIA Y EQUIPO INDUSTRIAL	\$	234,943.00
5620100469-69	MAQUINARIA Y EQUIPO INDUSTRIAL	\$	240,515.00
5620100469-70	MAQUINARIA Y EQUIPO INDUSTRIAL	\$	257,076.00
5620100469-71	MAQUINARIA Y EQUIPO INDUSTRIAL	\$	267,455.00
5620100469-73	MAQUINARIA Y EQUIPO INDUSTRIAL	\$	310,290.00
5620100469-74	MAQUINARIA Y EQUIPO INDUSTRIAL	\$	319,700.00
5620100469-84	MAQUINARIA Y EQUIPO INDUSTRIAL	\$	3,838,621.80
5620100469-85	MAQUINARIA Y EQUIPO INDUSTRIAL	\$	10.00
5620100469-75	MAQUINARIA Y EQUIPO INDUSTRIAL	\$	339,500.00
5620100469-76	MAQUINARIA Y EQUIPO INDUSTRIAL	\$	370,930.00
5620100469-77	MAQUINARIA Y EQUIPO INDUSTRIAL	\$	400,606.00
5620100469-78	MAQUINARIA Y EQUIPO INDUSTRIAL	\$	400,606.00
5620100469-79	MAQUINARIA Y EQUIPO INDUSTRIAL	\$	450,000.00
5620100469-80	MAQUINARIA Y EQUIPO INDUSTRIAL	\$	450,000.00
5620100469-21	MAQUINARIA Y EQUIPO INDUSTRIAL	\$	4,872.00
5620100469-22	MAQUINARIA Y EQUIPO INDUSTRIAL	\$	6,813.75
5620100469-23	MAQUINARIA Y EQUIPO INDUSTRIAL	\$	7,810.00
5620100469-25	MAQUINARIA Y EQUIPO INDUSTRIAL	\$	9,021.38
5620100469-26	MAQUINARIA Y EQUIPO INDUSTRIAL	\$	10,005.00
5620100469-27	MAQUINARIA Y EQUIPO INDUSTRIAL	\$	10,553.00

5620100469-28	MAQUINARIA Y EQUIPO INDUSTRIAL	\$	10,925.24
5620100469-29	MAQUINARIA Y EQUIPO INDUSTRIAL	\$	12,005.00
5620100469-30	MAQUINARIA Y EQUIPO INDUSTRIAL	\$	12,005.00
5620100469-31	MAQUINARIA Y EQUIPO INDUSTRIAL	\$	12,652.00
5620100469-32	MAQUINARIA Y EQUIPO INDUSTRIAL	\$	12,652.00
5620100469-33	MAQUINARIA Y EQUIPO INDUSTRIAL	\$	13,692.00
5620100469-34	MAQUINARIA Y EQUIPO INDUSTRIAL	\$	13,692.00
5620100469-35	MAQUINARIA Y EQUIPO INDUSTRIAL	\$	14,662.50
5620100469-10	MAQUINARIA Y EQUIPO INDUSTRIAL	\$	1.00
5620100469-11	MAQUINARIA Y EQUIPO INDUSTRIAL	\$	1.00
5620100469-12	MAQUINARIA Y EQUIPO INDUSTRIAL	\$	1.00
5620100469-13	MAQUINARIA Y EQUIPO INDUSTRIAL	\$	1.00
5620100469-14	MAQUINARIA Y EQUIPO INDUSTRIAL	\$	1.00
5620100469-15	MAQUINARIA Y EQUIPO INDUSTRIAL	\$	1.00
5620100469-16	MAQUINARIA Y EQUIPO INDUSTRIAL	\$	1.00
5620100469-17	MAQUINARIA Y EQUIPO INDUSTRIAL	\$	1.00
5620100469-18	MAQUINARIA Y EQUIPO INDUSTRIAL	\$	1.00
5620100469-19	MAQUINARIA Y EQUIPO INDUSTRIAL	\$	3,993.00
5620100469-20	MAQUINARIA Y EQUIPO INDUSTRIAL	\$	4,292.00
5620100469-37	MAQUINARIA Y EQUIPO INDUSTRIAL	\$	18,027.00
5620100469-38	MAQUINARIA Y EQUIPO INDUSTRIAL	\$	18,183.00
5620100469-39	MAQUINARIA Y EQUIPO INDUSTRIAL	\$	18,183.00
5620100469-40	MAQUINARIA Y EQUIPO INDUSTRIAL	\$	21,460.00
5620100469-41	MAQUINARIA Y EQUIPO INDUSTRIAL	\$	22,000.00
5620100469-42	MAQUINARIA Y EQUIPO INDUSTRIAL	\$	22,000.00
5620100469-1	MAQUINARIA Y EQUIPO INDUSTRIAL	\$	2,517.20
5620100469-2	MAQUINARIA Y EQUIPO INDUSTRIAL	\$	10.00
5620100469-3	MAQUINARIA Y EQUIPO INDUSTRIAL	\$	10.00

5620100469-4	MAQUINARIA Y EQUIPO INDUSTRIAL	\$	10.00
5620100469-6	MAQUINARIA Y EQUIPO INDUSTRIAL	\$	10.00
5620100469-8	MAQUINARIA Y EQUIPO INDUSTRIAL	\$	10.00
5620100469-9	MAQUINARIA Y EQUIPO INDUSTRIAL	\$	1.00
5620100469-124	MAQUINARIA Y EQUIPO INDUSTRIAL	\$	42,327.97
5620100469-125	MAQUINARIA Y EQUIPO INDUSTRIAL	\$	42,046.51
5620100469-126	MAQUINARIA Y EQUIPO INDUSTRIAL	\$	67,809.24
5620100469-86	MAQUINARIA Y EQUIPO INDUSTRIAL	\$	1,529,349.00
5620100469-87	MAQUINARIA Y EQUIPO INDUSTRIAL	\$	1,703,739.03
5620100469-88	MAQUINARIA Y EQUIPO INDUSTRIAL	\$	12,122.95
5620100469-89	MAQUINARIA Y EQUIPO INDUSTRIAL	\$	12,133.10
5620100469-90	MAQUINARIA Y EQUIPO INDUSTRIAL	\$	13,229.79
5620100469-91	MAQUINARIA Y EQUIPO INDUSTRIAL	\$	8,598.14
5620100469-92	MAQUINARIA Y EQUIPO INDUSTRIAL	\$	8,598.14
5620100469-93	MAQUINARIA Y EQUIPO INDUSTRIAL	\$	8,598.14
5620100469-94	MAQUINARIA Y EQUIPO INDUSTRIAL	\$	8,642.24
5620100469-95	MAQUINARIA Y EQUIPO INDUSTRIAL	\$	8,642.24
5620100469-96	MAQUINARIA Y EQUIPO INDUSTRIAL	\$	5,070.70
5620100469-97	MAQUINARIA Y EQUIPO INDUSTRIAL	\$	5,247.06
5620100469-98	MAQUINARIA Y EQUIPO INDUSTRIAL	\$	5,247.06
5620100469-99	MAQUINARIA Y EQUIPO INDUSTRIAL	\$	5,247.06
5620100469-100	MAQUINARIA Y EQUIPO INDUSTRIAL	\$	5,247.06
5620100469-101	MAQUINARIA Y EQUIPO INDUSTRIAL	\$	5,247.06
5620100469-102	MAQUINARIA Y EQUIPO INDUSTRIAL	\$	16,462.83
5620100469-103	MAQUINARIA Y EQUIPO INDUSTRIAL	\$	7,979.51
5620100469-104	MAQUINARIA Y EQUIPO INDUSTRIAL	\$	12,657.16
5620100469-105	MAQUINARIA Y EQUIPO INDUSTRIAL	\$	12,657.16
5620100469-106	MAQUINARIA Y EQUIPO INDUSTRIAL	\$	5,393.05

5620100469-107	MAQUINARIA Y EQUIPO INDUSTRIAL	\$	4,127.33
5620100469-108	MAQUINARIA Y EQUIPO INDUSTRIAL	\$	6,603.74
5620100469-109	MAQUINARIA Y EQUIPO INDUSTRIAL	\$	4,127.34
5620100469-110	MAQUINARIA Y EQUIPO INDUSTRIAL	\$	4,127.33
5620100469-111	MAQUINARIA Y EQUIPO INDUSTRIAL	\$	4,897.77
5620100469-112	MAQUINARIA Y EQUIPO INDUSTRIAL	\$	6,603.74
5620100469-113	MAQUINARIA Y EQUIPO INDUSTRIAL	\$	6,548.70
5620100469-114	MAQUINARIA Y EQUIPO INDUSTRIAL	\$	229,845.42
5620100469-115	MAQUINARIA Y EQUIPO INDUSTRIAL	\$	40,753.70
5620100469-116	MAQUINARIA Y EQUIPO INDUSTRIAL	\$	16,101.97
5620100469-117	MAQUINARIA Y EQUIPO INDUSTRIAL	\$	15,254.53
5620100469-118	MAQUINARIA Y EQUIPO INDUSTRIAL	\$	18,500.17
5620100469-119	MAQUINARIA Y EQUIPO INDUSTRIAL	\$	23,887.94
5620100469-120	MAQUINARIA Y EQUIPO INDUSTRIAL	\$	28,431.84
5620100469-121	MAQUINARIA Y EQUIPO INDUSTRIAL	\$	12,008.88
5620100469-122	MAQUINARIA Y EQUIPO INDUSTRIAL	\$	6,491.29
5620100469-123	MAQUINARIA Y EQUIPO INDUSTRIAL	\$	6,491.29
5620100469-133	MAQUINARIA Y EQUIPO INDUSTRIAL	\$	4,384.80
5620100469-134	MAQUINARIA Y EQUIPO INDUSTRIAL	\$	4,384.80
5620100469-135	MAQUINARIA Y EQUIPO INDUSTRIAL	\$	4,384.80
5620100469-136	MAQUINARIA Y EQUIPO INDUSTRIAL	\$	4,384.80
5620100469-132	MAQUINARIA Y EQUIPO INDUSTRIAL	\$	3,932.40
5620100469-127	MAQUINARIA Y EQUIPO INDUSTRIAL	\$	20,249.42
5620100469-128	MAQUINARIA Y EQUIPO INDUSTRIAL	\$	8,070.67
5620100469-129	MAQUINARIA Y EQUIPO INDUSTRIAL	\$	10,985.05
5620100469-130	MAQUINARIA Y EQUIPO INDUSTRIAL	\$	39,531.40
5620100469-131	MAQUINARIA Y EQUIPO INDUSTRIAL	\$	14,422.46
5620100360-1	PRENSA (PARA MADERA, METAL, PIEDRA Y PLASTICO)	\$	14,697.00

5620100379-1	PULIDORA (PARA MADERA, METAL, PIEDRA Y PLASTICO)	\$	10.00
5620100025-4	SISTEMA DE ENTRENAMIENTO DE TIEMPOS Y MOVIMIENTOS (PARA PRACTICAS)	\$	58,582.15
5620100025-1	SISTEMA DE ENTRENAMIENTO DE TIEMPOS Y MOVIMIENTOS (PARA PRACTICAS)	\$	17,829.60
5620100025-2	SISTEMA DE ENTRENAMIENTO DE TIEMPOS Y MOVIMIENTOS (PARA PRACTICAS)	\$	27,974.90
5620100025-3	SISTEMA DE ENTRENAMIENTO DE TIEMPOS Y MOVIMIENTOS (PARA PRACTICAS)	\$	27,974.90
5620100422-4	TANQUE ALTA PRESION	\$	1.00
5620100422-2	TANQUE ALTA PRESION	\$	1.00
5620100422-3	TANQUE ALTA PRESION	\$	1.00
5620100422-1	TANQUE ALTA PRESION	\$	1.00
5620100422-5	TANQUE ALTA PRESION	\$	6,846.90
5620100434-10	TORNO (PARA MADERA, METAL, PIEDRA Y PLASTICO)	\$	2,173,500.00
5620100434-7	TORNO (PARA MADERA, METAL, PIEDRA Y PLASTICO)	\$	44,587.00
5620100434-8	TORNO (PARA MADERA, METAL, PIEDRA Y PLASTICO)	\$	323,331.70
5650100048-1	APARATO TELEFONICO	\$	9,767.20
5650100217-1	EQUIPOS Y APARATOS DE COMUNICACIONES Y TELECOMUNICACIONES	\$	16,490.00
5650100152-1	RADIO RECEPTOR FM-WT	\$	3,804.80
5650100152-2	RADIO RECEPTOR FM-WT	\$	3,804.80
5650100152-3	RADIO RECEPTOR FM-WT	\$	3,804.80
5650100152-4	RADIO RECEPTOR FM-WT	\$	3,804.80
5650100152-5	RADIO RECEPTOR FM-WT	\$	3,804.80
5650100152-6	RADIO RECEPTOR FM-WT	\$	3,804.80
5650100185-1	TELEFONO CELULAR	\$	3,709.00
5650100185-2	TELEFONO CELULAR	\$	13,869.01
5650100186-1	TELEFONO FIJO SATELITAL	\$	4,470.64
5650100186-2	TELEFONO FIJO SATELITAL	\$	4,470.64
5660100068-2	APARATO PARA CONEXIONES (SWITCHERA)	\$	24,400.00
5660100068-1	APARATO PARA CONEXIONES (SWITCHERA)	\$	24,400.00
5660100089-1	FUENTE ALIMENTACION	\$	29,355.38
5660100165-55	MAQUINARIA Y EQUIPO ELECTRICO Y ELECTRONICO	\$	46,968.60
5660100165-29	MAQUINARIA Y EQUIPO ELECTRICO Y ELECTRONICO	\$	54,686.60
5660100165-30	MAQUINARIA Y EQUIPO ELECTRICO Y ELECTRONICO	\$	30,731.35
5660100165-31	MAQUINARIA Y EQUIPO ELECTRICO Y ELECTRONICO	\$	30,731.35

5660100165-32	MAQUINARIA Y EQUIPO ELECTRICO Y ELECTRONICO	\$	5,200.34
5660100165-33	MAQUINARIA Y EQUIPO ELECTRICO Y ELECTRONICO	\$	7,402.25
5660100165-34	MAQUINARIA Y EQUIPO ELECTRICO Y ELECTRONICO	\$	123,212.88
5660100165-35	MAQUINARIA Y EQUIPO ELECTRICO Y ELECTRONICO	\$	45,968.53
5660100165-36	MAQUINARIA Y EQUIPO ELECTRICO Y ELECTRONICO	\$	40,500.00
5660100165-37	MAQUINARIA Y EQUIPO ELECTRICO Y ELECTRONICO	\$	30,025.00
5660100165-38	MAQUINARIA Y EQUIPO ELECTRICO Y ELECTRONICO	\$	30,025.00
5660100165-39	MAQUINARIA Y EQUIPO ELECTRICO Y ELECTRONICO	\$	69,101.71
5660100165-40	MAQUINARIA Y EQUIPO ELECTRICO Y ELECTRONICO	\$	30,731.34
5660100165-41	MAQUINARIA Y EQUIPO ELECTRICO Y ELECTRONICO	\$	54,686.60
5660100165-42	MAQUINARIA Y EQUIPO ELECTRICO Y ELECTRONICO	\$	54,686.60
5660100165-43	MAQUINARIA Y EQUIPO ELECTRICO Y ELECTRONICO	\$	25,100.00
5660100165-44	MAQUINARIA Y EQUIPO ELECTRICO Y ELECTRONICO	\$	18,003.45
5660100165-45	MAQUINARIA Y EQUIPO ELECTRICO Y ELECTRONICO	\$	54,686.60
5660100165-46	MAQUINARIA Y EQUIPO ELECTRICO Y ELECTRONICO	\$	54,686.60
5660100165-47	MAQUINARIA Y EQUIPO ELECTRICO Y ELECTRONICO	\$	6,700.60
5660100165-1	MAQUINARIA Y EQUIPO ELECTRICO Y ELECTRONICO	\$	1.00
5660100165-2	MAQUINARIA Y EQUIPO ELECTRICO Y ELECTRONICO	\$	1.00
5660100165-3	MAQUINARIA Y EQUIPO ELECTRICO Y ELECTRONICO	\$	1.00
5660100165-4	MAQUINARIA Y EQUIPO ELECTRICO Y ELECTRONICO	\$	243,786.00
5660100165-5	MAQUINARIA Y EQUIPO ELECTRICO Y ELECTRONICO	\$	105,046.00
5660100165-7	MAQUINARIA Y EQUIPO ELECTRICO Y ELECTRONICO	\$	1.00
5660100165-8	MAQUINARIA Y EQUIPO ELECTRICO Y ELECTRONICO	\$	1.00
5660100165-9	MAQUINARIA Y EQUIPO ELECTRICO Y ELECTRONICO	\$	1.00
5660100165-10	MAQUINARIA Y EQUIPO ELECTRICO Y ELECTRONICO	\$	1.00
5660100165-11	MAQUINARIA Y EQUIPO ELECTRICO Y ELECTRONICO	\$	1.00
5660100165-12	MAQUINARIA Y EQUIPO ELECTRICO Y ELECTRONICO	\$	472,838.39
5660100165-13	MAQUINARIA Y EQUIPO ELECTRICO Y ELECTRONICO	\$	472,838.39



5660100165-14	MAQUINARIA Y EQUIPO ELECTRICO Y ELECTRONICO	\$	302,297.16
5660100165-15	MAQUINARIA Y EQUIPO ELECTRICO Y ELECTRONICO	\$	14,105.60
5660100165-16	MAQUINARIA Y EQUIPO ELECTRICO Y ELECTRONICO	\$	45,968.53
5660100165-17	MAQUINARIA Y EQUIPO ELECTRICO Y ELECTRONICO	\$	40,500.00
5660100165-18	MAQUINARIA Y EQUIPO ELECTRICO Y ELECTRONICO	\$	30,025.00
5660100165-19	MAQUINARIA Y EQUIPO ELECTRICO Y ELECTRONICO	\$	30,025.00
5660100165-20	MAQUINARIA Y EQUIPO ELECTRICO Y ELECTRONICO	\$	69,101.71
5660100165-21	MAQUINARIA Y EQUIPO ELECTRICO Y ELECTRONICO	\$	30,731.34
5660100165-22	MAQUINARIA Y EQUIPO ELECTRICO Y ELECTRONICO	\$	54,686.60
5660100165-23	MAQUINARIA Y EQUIPO ELECTRICO Y ELECTRONICO	\$	54,686.60
5660100165-24	MAQUINARIA Y EQUIPO ELECTRICO Y ELECTRONICO	\$	25,100.00
5660100165-25	MAQUINARIA Y EQUIPO ELECTRICO Y ELECTRONICO	\$	18,003.45
5660100165-26	MAQUINARIA Y EQUIPO ELECTRICO Y ELECTRONICO	\$	54,686.60
5660100165-27	MAQUINARIA Y EQUIPO ELECTRICO Y ELECTRONICO	\$	54,686.60
5660100165-28	MAQUINARIA Y EQUIPO ELECTRICO Y ELECTRONICO	\$	6,700.60
5660100165-48	MAQUINARIA Y EQUIPO ELECTRICO Y ELECTRONICO	\$	54,686.60
5660100165-49	MAQUINARIA Y EQUIPO ELECTRICO Y ELECTRONICO	\$	30,731.35
5660100165-50	MAQUINARIA Y EQUIPO ELECTRICO Y ELECTRONICO	\$	30,731.35
5660100165-51	MAQUINARIA Y EQUIPO ELECTRICO Y ELECTRONICO	\$	5,200.34
5660100165-52	MAQUINARIA Y EQUIPO ELECTRICO Y ELECTRONICO	\$	58,710.76
5660100165-53	MAQUINARIA Y EQUIPO ELECTRICO Y ELECTRONICO	\$	79,259.52
5660100165-54	MAQUINARIA Y EQUIPO ELECTRICO Y ELECTRONICO	\$	79,259.52
5660100165-56	MAQUINARIA Y EQUIPO ELECTRICO Y ELECTRONICO	\$	264,480.00
5660100165-59	MAQUINARIA Y EQUIPO ELECTRICO Y ELECTRONICO	\$	32,316.99
5660100165-60	MAQUINARIA Y EQUIPO ELECTRICO Y ELECTRONICO	\$	32,316.99
5660100165-57	MAQUINARIA Y EQUIPO ELECTRICO Y ELECTRONICO	\$	36,739.15
5660100165-58	MAQUINARIA Y EQUIPO ELECTRICO Y ELECTRONICO	\$	36,739.15
5660100165-61	MAQUINARIA Y EQUIPO ELECTRICO Y ELECTRONICO	\$	188,720.49

5660100165-62	MAQUINARIA Y EQUIPO ELECTRICO Y ELECTRONICO	\$	14,326.00
5670100166-1	BOMBA DE ESPIRAL	\$	14,500.00
5670100164-114	HERRAMIENTAS Y MÁQUINAS- HERRAMIENTA	\$	19,140.00
5670100164-113	HERRAMIENTAS Y MÁQUINAS- HERRAMIENTA	\$	6,618.99
5670100164-110	HERRAMIENTAS Y MÁQUINAS- HERRAMIENTA	\$	15,335.20
5670100164-111	HERRAMIENTAS Y MÁQUINAS- HERRAMIENTA	\$	4,231.68
5670100164-112	HERRAMIENTAS Y MÁQUINAS- HERRAMIENTA	\$	4,231.68
5670100164-100	HERRAMIENTAS Y MÁQUINAS- HERRAMIENTA	\$	11,948.00
5670100164-101	HERRAMIENTAS Y MÁQUINAS- HERRAMIENTA	\$	11,948.00
5670100164-102	HERRAMIENTAS Y MÁQUINAS- HERRAMIENTA	\$	11,948.00
5670100164-103	HERRAMIENTAS Y MÁQUINAS- HERRAMIENTA	\$	11,948.00
5670100164-104	HERRAMIENTAS Y MÁQUINAS- HERRAMIENTA	\$	11,948.00
5670100164-105	HERRAMIENTAS Y MÁQUINAS- HERRAMIENTA	\$	7,000.00
5670100164-106	HERRAMIENTAS Y MÁQUINAS- HERRAMIENTA	\$	7,000.00
5670100164-107	HERRAMIENTAS Y MÁQUINAS- HERRAMIENTA	\$	7,000.00
5670100164-108	HERRAMIENTAS Y MÁQUINAS- HERRAMIENTA	\$	7,000.00
5670100164-109	HERRAMIENTAS Y MÁQUINAS- HERRAMIENTA	\$	7,000.00
5670100164-115	HERRAMIENTAS Y MÁQUINAS- HERRAMIENTA	\$	16,889.60
5670100164-116	HERRAMIENTAS Y MÁQUINAS- HERRAMIENTA	\$	16,889.60
5670100164-99	HERRAMIENTAS Y MÁQUINAS- HERRAMIENTA	\$	6,618.99
5670100164-1	HERRAMIENTAS Y MÁQUINAS- HERRAMIENTA	\$	1.00
5670100164-2	HERRAMIENTAS Y MÁQUINAS- HERRAMIENTA	\$	1.00
5670100164-3	HERRAMIENTAS Y MÁQUINAS- HERRAMIENTA	\$	1.00
5670100164-4	HERRAMIENTAS Y MÁQUINAS- HERRAMIENTA	\$	1.00
5670100164-6	HERRAMIENTAS Y MÁQUINAS- HERRAMIENTA	\$	1.00
5670100164-8	HERRAMIENTAS Y MÁQUINAS- HERRAMIENTA	\$	1.00
5670100164-9	HERRAMIENTAS Y MÁQUINAS- HERRAMIENTA	\$	1.00
5670100164-10	HERRAMIENTAS Y MÁQUINAS- HERRAMIENTA	\$	1.00

5670100164-11	HERRAMIENTAS Y MÁQUINAS-HERRAMIENTA	\$	1.00
5670100164-12	HERRAMIENTAS Y MÁQUINAS-HERRAMIENTA	\$	1.00
5670100164-14	HERRAMIENTAS Y MÁQUINAS-HERRAMIENTA	\$	1.00
5670100164-15	HERRAMIENTAS Y MÁQUINAS-HERRAMIENTA	\$	1.00
5670100164-16	HERRAMIENTAS Y MÁQUINAS-HERRAMIENTA	\$	1.00
5670100164-17	HERRAMIENTAS Y MÁQUINAS-HERRAMIENTA	\$	1.00
5670100164-18	HERRAMIENTAS Y MÁQUINAS-HERRAMIENTA	\$	1.00
5670100164-19	HERRAMIENTAS Y MÁQUINAS-HERRAMIENTA	\$	1.00
5670100164-20	HERRAMIENTAS Y MÁQUINAS-HERRAMIENTA	\$	1.00
5670100164-21	HERRAMIENTAS Y MÁQUINAS-HERRAMIENTA	\$	1.00
5670100164-22	HERRAMIENTAS Y MÁQUINAS-HERRAMIENTA	\$	1.00
5670100164-23	HERRAMIENTAS Y MÁQUINAS-HERRAMIENTA	\$	1.00
5670100164-24	HERRAMIENTAS Y MÁQUINAS-HERRAMIENTA	\$	1.00
5670100164-25	HERRAMIENTAS Y MÁQUINAS-HERRAMIENTA	\$	1.00
5670100164-26	HERRAMIENTAS Y MÁQUINAS-HERRAMIENTA	\$	1.00
5670100164-27	HERRAMIENTAS Y MÁQUINAS-HERRAMIENTA	\$	1.00
5670100164-28	HERRAMIENTAS Y MÁQUINAS-HERRAMIENTA	\$	1.00
5670100164-29	HERRAMIENTAS Y MÁQUINAS-HERRAMIENTA	\$	1.00
5670100164-30	HERRAMIENTAS Y MÁQUINAS-HERRAMIENTA	\$	1.00
5670100164-31	HERRAMIENTAS Y MÁQUINAS-HERRAMIENTA	\$	1.00
5670100164-32	HERRAMIENTAS Y MÁQUINAS-HERRAMIENTA	\$	1.00
5670100164-34	HERRAMIENTAS Y MÁQUINAS-HERRAMIENTA	\$	1.00
5670100164-35	HERRAMIENTAS Y MÁQUINAS-HERRAMIENTA	\$	1.00
5670100164-36	HERRAMIENTAS Y MÁQUINAS-HERRAMIENTA	\$	1.00
5670100164-37	HERRAMIENTAS Y MÁQUINAS-HERRAMIENTA	\$	1.00
5670100164-40	HERRAMIENTAS Y MÁQUINAS-HERRAMIENTA	\$	1.00
5670100164-41	HERRAMIENTAS Y MÁQUINAS-HERRAMIENTA	\$	1.00
5670100164-42	HERRAMIENTAS Y MÁQUINAS-HERRAMIENTA	\$	1.00

5670100164-43	HERRAMIENTAS Y MÁQUINAS-HERRAMIENTA	\$	1.00
5670100164-44	HERRAMIENTAS Y MÁQUINAS-HERRAMIENTA	\$	1.00
5670100164-45	HERRAMIENTAS Y MÁQUINAS-HERRAMIENTA	\$	1.00
5670100164-46	HERRAMIENTAS Y MÁQUINAS-HERRAMIENTA	\$	1.00
5670100164-47	HERRAMIENTAS Y MÁQUINAS-HERRAMIENTA	\$	1.00
5670100164-48	HERRAMIENTAS Y MÁQUINAS-HERRAMIENTA	\$	10.00
5670100164-50	HERRAMIENTAS Y MÁQUINAS-HERRAMIENTA	\$	10.00
5670100164-51	HERRAMIENTAS Y MÁQUINAS-HERRAMIENTA	\$	10.00
5670100164-53	HERRAMIENTAS Y MÁQUINAS-HERRAMIENTA	\$	2,722.58
5670100164-54	HERRAMIENTAS Y MÁQUINAS-HERRAMIENTA	\$	2,875.00
5670100164-55	HERRAMIENTAS Y MÁQUINAS-HERRAMIENTA	\$	2,875.00
5670100164-56	HERRAMIENTAS Y MÁQUINAS-HERRAMIENTA	\$	2,888.40
5670100164-57	HERRAMIENTAS Y MÁQUINAS-HERRAMIENTA	\$	3,076.32
5670100164-58	HERRAMIENTAS Y MÁQUINAS-HERRAMIENTA	\$	3,108.80
5670100164-59	HERRAMIENTAS Y MÁQUINAS-HERRAMIENTA	\$	3,531.97
5670100164-60	HERRAMIENTAS Y MÁQUINAS-HERRAMIENTA	\$	3,622.50
5670100164-61	HERRAMIENTAS Y MÁQUINAS-HERRAMIENTA	\$	3,774.47
5670100164-62	HERRAMIENTAS Y MÁQUINAS-HERRAMIENTA	\$	3,891.00
5670100164-63	HERRAMIENTAS Y MÁQUINAS-HERRAMIENTA	\$	3,891.00
5670100164-64	HERRAMIENTAS Y MÁQUINAS-HERRAMIENTA	\$	3,973.93
5670100164-65	HERRAMIENTAS Y MÁQUINAS-HERRAMIENTA	\$	3,979.00
5670100164-66	HERRAMIENTAS Y MÁQUINAS-HERRAMIENTA	\$	3,979.00
5670100164-67	HERRAMIENTAS Y MÁQUINAS-HERRAMIENTA	\$	3,979.00
5670100164-68	HERRAMIENTAS Y MÁQUINAS-HERRAMIENTA	\$	4,472.30
5670100164-69	HERRAMIENTAS Y MÁQUINAS-HERRAMIENTA	\$	4,853.00
5670100164-70	HERRAMIENTAS Y MÁQUINAS-HERRAMIENTA	\$	4,902.00
5670100164-71	HERRAMIENTAS Y MÁQUINAS-HERRAMIENTA	\$	4,902.00
5670100164-72	HERRAMIENTAS Y MÁQUINAS-HERRAMIENTA	\$	4,902.00

5670100164-73	HERRAMIENTAS Y MÁQUINAS-HERRAMIENTA	\$	4,902.00
5670100164-74	HERRAMIENTAS Y MÁQUINAS-HERRAMIENTA	\$	4,999.90
5670100164-75	HERRAMIENTAS Y MÁQUINAS-HERRAMIENTA	\$	5,220.00
5670100164-76	HERRAMIENTAS Y MÁQUINAS-HERRAMIENTA	\$	6,419.90
5670100164-77	HERRAMIENTAS Y MÁQUINAS-HERRAMIENTA	\$	6,442.08
5670100164-78	HERRAMIENTAS Y MÁQUINAS-HERRAMIENTA	\$	6,704.80
5670100164-79	HERRAMIENTAS Y MÁQUINAS-HERRAMIENTA	\$	6,704.80
5670100164-80	HERRAMIENTAS Y MÁQUINAS-HERRAMIENTA	\$	6,704.80
5670100164-81	HERRAMIENTAS Y MÁQUINAS-HERRAMIENTA	\$	6,704.80
5670100164-82	HERRAMIENTAS Y MÁQUINAS-HERRAMIENTA	\$	6,704.80
5670100164-83	HERRAMIENTAS Y MÁQUINAS-HERRAMIENTA	\$	6,704.80
5670100164-84	HERRAMIENTAS Y MÁQUINAS-HERRAMIENTA	\$	6,704.80
5670100164-85	HERRAMIENTAS Y MÁQUINAS-HERRAMIENTA	\$	6,704.80
5670100164-86	HERRAMIENTAS Y MÁQUINAS-HERRAMIENTA	\$	6,704.80
5670100164-87	HERRAMIENTAS Y MÁQUINAS-HERRAMIENTA	\$	6,704.80
5670100164-88	HERRAMIENTAS Y MÁQUINAS-HERRAMIENTA	\$	6,960.00
5670100164-89	HERRAMIENTAS Y MÁQUINAS-HERRAMIENTA	\$	8,959.99
5670100164-90	HERRAMIENTAS Y MÁQUINAS-HERRAMIENTA	\$	10,983.00
5670100164-91	HERRAMIENTAS Y MÁQUINAS-HERRAMIENTA	\$	18,800.00
5670100164-92	HERRAMIENTAS Y MÁQUINAS-HERRAMIENTA	\$	18,800.00
5670100164-93	HERRAMIENTAS Y MÁQUINAS-HERRAMIENTA	\$	18,800.00
5670100164-94	HERRAMIENTAS Y MÁQUINAS-HERRAMIENTA	\$	73,668.35
5670100164-95	HERRAMIENTAS Y MÁQUINAS-HERRAMIENTA	\$	106,882.78
5670100164-96	HERRAMIENTAS Y MÁQUINAS-HERRAMIENTA	\$	161,307.13
5670100164-97	HERRAMIENTAS Y MÁQUINAS-HERRAMIENTA	\$	10.00
5670100164-98	HERRAMIENTAS Y MÁQUINAS-HERRAMIENTA	\$	10.00
5670100092-1	MONTACARGA MANUAL	\$	6,838.65
5670100106-1	PLUMA HIDRAULICA MANUAL	\$	41,714.96
5670100106-2	PLUMA HIDRAULICA MANUAL	\$	41,714.96
5670100165-1	TRACTOR PODADORA	\$	27,816.80

5690100608-1	REFACCIONES Y ACCESORIOS	\$	4,002.00
5690100608-2	REFACCIONES Y ACCESORIOS	\$	4,002.00
5690100608-3	REFACCIONES Y ACCESORIOS	\$	4,002.00
5690100608-4	REFACCIONES Y ACCESORIOS	\$	4,002.00
5690100608-5	REFACCIONES Y ACCESORIOS	\$	4,002.00
5690100608-6	REFACCIONES Y ACCESORIOS	\$	4,002.00
5690100608-7	REFACCIONES Y ACCESORIOS	\$	4,002.00
5690100608-8	REFACCIONES Y ACCESORIOS	\$	4,002.00
5690100608-9	REFACCIONES Y ACCESORIOS	\$	4,002.00
5690100608-10	REFACCIONES Y ACCESORIOS	\$	4,002.00
5690100608-11	REFACCIONES Y ACCESORIOS	\$	4,002.00
5690100608-12	REFACCIONES Y ACCESORIOS	\$	4,002.00
5690100608-13	REFACCIONES Y ACCESORIOS	\$	4,002.00
5690100608-14	REFACCIONES Y ACCESORIOS	\$	4,002.00
5690100608-15	REFACCIONES Y ACCESORIOS	\$	4,002.00
5130100170-1	PINTURA MURAL	\$	49,068.00
5130100170-2	PINTURA MURAL	\$	32,712.00
5910100001-1	SOFTWARE	\$	474,208.00
5910100001-2	SOFTWARE	\$	104,980.00
5910100001-3	SOFTWARE	\$	4,487.75
5910100001-4	SOFTWARE	\$	4,487.75
5910100001-5	SOFTWARE	\$	1,932.42
5910100001-6	SOFTWARE	\$	1,932.42
5910100001-7	SOFTWARE	\$	1,932.42
5910100001-8	SOFTWARE	\$	1,932.42
5910100001-9	SOFTWARE	\$	1,932.42
5910100001-10	SOFTWARE	\$	1,932.42
5910100001-11	SOFTWARE	\$	1,932.42
5910100001-12	SOFTWARE	\$	1,932.42
5910100001-13	SOFTWARE	\$	1,932.42
5910100001-14	SOFTWARE	\$	1,932.42
5910100001-15	SOFTWARE	\$	1,932.41
5910100001-16	SOFTWARE	\$	1,932.41
5910100001-17	SOFTWARE	\$	1,932.41
5910100001-18	SOFTWARE	\$	1,932.41
5910100001-19	SOFTWARE	\$	1,932.41
5910100001-20	SOFTWARE	\$	1,932.41
5910100001-21	SOFTWARE	\$	1,932.41
5910100001-22	SOFTWARE	\$	1,932.41
5910100001-23	SOFTWARE	\$	1,932.41
5910100001-24	SOFTWARE	\$	1,932.41
5910100001-25	SOFTWARE	\$	60,987.00
5910100001-26	SOFTWARE	\$	149,542.13
5910100001-27	SOFTWARE	\$	6,815.00

5910100001-28	SOFTWARE	\$	6,815.00
5910100001-29	SOFTWARE	\$	149,611.73
5910100001-30	SOFTWARE	\$	7,105.00
5910100001-31	SOFTWARE	\$	7,105.00
5910100001-32	SOFTWARE	\$	150,321.50
5910100001-33	SOFTWARE	\$	4,487.75
5910100001-34	SOFTWARE	\$	4,487.75
5910100001-35	SOFTWARE	\$	1,932.42
5910100001-36	SOFTWARE	\$	1,932.42
5910100001-37	SOFTWARE	\$	1,932.42
5910100001-38	SOFTWARE	\$	1,932.42
5910100001-39	SOFTWARE	\$	1,932.42
5910100001-40	SOFTWARE	\$	1,932.42
5910100001-41	SOFTWARE	\$	1,932.42
5910100001-42	SOFTWARE	\$	1,932.42
5910100001-43	SOFTWARE	\$	1,932.42
5910100001-44	SOFTWARE	\$	1,932.42
5910100001-45	SOFTWARE	\$	1,932.41
5910100001-46	SOFTWARE	\$	1,932.41
5910100001-47	SOFTWARE	\$	1,932.41
5910100001-48	SOFTWARE	\$	1,932.41
5910100001-49	SOFTWARE	\$	1,932.41
5910100001-50	SOFTWARE	\$	1,932.41
5910100001-51	SOFTWARE	\$	1,932.41
5910100001-52	SOFTWARE	\$	1,932.41
5910100001-53	SOFTWARE	\$	1,932.41
5910100001-54	SOFTWARE	\$	1,932.41
5910100001-55	SOFTWARE	\$	60,987.00
5910100001-56	SOFTWARE	\$	149,542.13
5910100001-57	SOFTWARE	\$	6,815.00
5910100001-58	SOFTWARE	\$	6,815.00
5910100001-59	SOFTWARE	\$	149,611.73
5910100001-60	SOFTWARE	\$	7,105.00
5910100001-61	SOFTWARE	\$	7,105.00
5910100001-62	SOFTWARE	\$	150,321.50
5910100001-63	SOFTWARE	\$	29,513.00
5910100001-95	SOFTWARE	\$	11,948.00
5910100001-94	SOFTWARE	\$	1,985,700.00
5910100001-64	SOFTWARE	\$	52,780.00
5910100001-65	SOFTWARE	\$	12,556.60
5910100001-66	SOFTWARE	\$	12,556.60
5910100001-67	SOFTWARE	\$	12,556.60
5910100001-68	SOFTWARE	\$	12,556.60
5910100001-69	SOFTWARE	\$	12,556.60

5910100001-70	SOFTWARE	\$	12,556.60
5910100001-71	SOFTWARE	\$	12,556.60
5910100001-72	SOFTWARE	\$	12,556.60
5910100001-73	SOFTWARE	\$	12,556.60
5910100001-74	SOFTWARE	\$	12,556.60
5910100001-75	SOFTWARE	\$	12,556.60
5910100001-76	SOFTWARE	\$	12,556.60
5910100001-77	SOFTWARE	\$	12,556.60
5910100001-78	SOFTWARE	\$	12,556.60
5910100001-79	SOFTWARE	\$	12,556.60
5910100001-80	SOFTWARE	\$	12,556.60
5910100001-81	SOFTWARE	\$	12,556.60
5910100001-82	SOFTWARE	\$	12,556.60
5910100001-83	SOFTWARE	\$	12,556.60
5910100001-84	SOFTWARE	\$	12,556.60
5910100001-85	SOFTWARE	\$	12,556.60
5910100001-86	SOFTWARE	\$	12,556.62
5910100001-87	SOFTWARE	\$	12,556.62
5910100001-88	SOFTWARE	\$	12,556.62
5910100001-89	SOFTWARE	\$	12,556.62
5910100001-90	SOFTWARE	\$	12,556.62
5910100001-91	SOFTWARE	\$	12,556.62
5910100001-92	SOFTWARE	\$	12,556.62
5910100001-93	SOFTWARE	\$	12,556.62



**b) La relación de bienes inmuebles que componen su patrimonio al 30 de junio de 2019.**

**Universidad Tecnológica del Norte de Coahuila**  
**Relación de Bienes Inmuebles que componen su patrimonio**  
**Al 30 de junio de 2019**

<b>Código</b>	<b>Descripción del Bien</b>	<b>Valor en libros</b>
5810100001-1	TERRENOS URBANIZADOS	\$ 31,926,000.00
5830100001-1	EDIFICIOS Y LOCALES	\$ 13,652,877.60
5830100001-2	EDIFICIOS Y LOCALES	\$ 6,666,075.64
5830100001-3	EDIFICIOS Y LOCALES	\$ 6,866,442.96
5830100001-4	EDIFICIOS Y LOCALES	\$ 13,851,933.60
5830100001-5	EDIFICIOS Y LOCALES	\$ 6,713,175.64
5830100001-6	EDIFICIOS Y LOCALES	\$ 10,576,976.80
5830100001-7	EDIFICIOS Y LOCALES	\$ 6,589,997.63
5830100001-8	EDIFICIOS Y LOCALES	\$ 1,913,839.20
5830100001-9	EDIFICIOS Y LOCALES	\$ 18,993,022.79
5890400001-1	OTROS BIENES INMUEBLES	\$ 1,225,644.70
5890400001-2	OTROS BIENES INMUEBLES	\$ 24,973.20
5890400001-3	OTROS BIENES INMUEBLES	\$ 91,753.20
5890400001-4	OTROS BIENES INMUEBLES	\$ 274,705.20
5890400001-5	OTROS BIENES INMUEBLES	\$ 736,857.60
5890400001-6	OTROS BIENES INMUEBLES	\$ 291,750.40
5890400001-7	OTROS BIENES INMUEBLES	\$ 1,256,092.50
5890400001-8	OTROS BIENES INMUEBLES	\$ 144,816.81
5890400001-9	OTROS BIENES INMUEBLES	\$ 35,897.40
5890400001-10	OTROS BIENES INMUEBLES	\$ 246,397.80
5890400001-11	OTROS BIENES INMUEBLES	\$ 152,482.00
5890400001-12	OTROS BIENES INMUEBLES	\$ 86,768.00
5890400001-13	OTROS BIENES INMUEBLES	\$ 170,984.00
5890400001-14	OTROS BIENES INMUEBLES	\$ 357,280.00
5890400001-15	OTROS BIENES INMUEBLES	\$ 2,640,091.84

**c) El reporte de los esquemas bursátiles  
y de coberturas financieras del ente  
público.**

**Universidad Tecnológica del Norte de Coahuila**  
**Reporte de Esquemas Bursátiles y de Coberturas Financieras**  
**Avance de Gestión Financiera**  
**Del 01 de Enero al 30 de Junio de 2019**

**N/A**



**Lic. David Diaz Guerra**

**Encargado de Rectoría**



**L.C. Eberardo Vazquez Ortiz**

**Director de Administración y Finanzas**

**d) La información respecto al ejercicio y destino del gasto federalizado, así como respecto al reintegro de los recursos federales no devengados, correspondiente al segundo trimestre de 2019.**

Formato del ejercicio y destino de gasto federalizado y reintegros  
Correspondiente al segundo trimestre de 2019

Programa o Fondo	Destino de los Recursos	Ejercicio		Reintegro
		DEVENGADO	PAGADO	
Subsidio Federal	Gastos de Operación	13,641,209.58	13,641,209.58	0

  
**Lic. David Díaz Guerra**  
Encargado de Rectoría


  
**L.C. Eberardo Vazquez Ortiz**  
Director de Administración y Finanzas

**e) Información sobre la situación de guardan los Contratos de Proyectos para Prestación de Servicios (PPS) celebrados y licitados por las Dependencias y Entidades Estatales al amparo de la Ley de Proyectos para Prestación de Servicios para el Estado Libre y Soberano de Coahuila de Zaragoza y el avance de los proyectos (PPS) correspondientes al segundo trimestre de 2019.**

**El informe sobre la situación que guardan los Contratos de Proyectos para Prestación de Servicios (PPS) celebrados y licitados por las Dependencias y Entidades Estatales.**

**Avance de Gestión Financiera  
Del 01 de Enero al 30 de Junio de 2019**

**N/A**



**Lic. David Diaz Guerra**

**Encargado de Rectoría**



**L.C. Eberardo Vazquez Ortiz**

**Director de Administración y Finanzas**



- f) Archivos electrónicos en CD en formatos .DBF y .BAK que comprende la información del 1 de enero al 30 de junio de 2019, respecto a lo siguiente:**
- a) Respaldo de la información financiera que contiene el sistema de contabilidad en formato .BAK.**
  - b) Respaldo de la información que contienen los sistemas de gestión y control de cobro de los ingresos en formato .DBF.**
  - c) Respaldo de la información que contienen los sistemas de nóminas en formato .DBF.**
  - d) No aplica en nuestro caso.**
  - e) La información respecto al proceso de gestión de nómina de acuerdo al formato proporcionado.**
  - f) La información correspondiente al control de adquisiciones durante el segundo trimestre de 2019.**

**g) Archivo electrónico de PDF correspondiente al cuadernillo del informe de avance de gestión financiera del primer trimestre del ejercicio fiscal 2019 entregado al Congreso del Estado de Coahuila.**

**h)Carátulas de las conciliaciones  
bancarias al 30 de junio de 2019.**

# UNIVERSIDAD TECNOLOGICA DEL NORTE DE COAHUILA

ORGANISMO DESCENTRALIZADO DEL GOBIERNO DEL ESTADO

CONCILIACION BANCARIA AL 30 DE JUNIO DE 2019

BANCO MERCANTIL DEL NORTE CTA. No. 0088-02646-2 FEDERAL CONCENTRADORA

FECHA DE EXP. DE CH.	No. CH.	CONCEPTO	LIBROS		BANCOS	
			DEBE	HABER	DEBE	HABER
		SALDOS	\$ 25,807.97			\$ 25,807.97
		<u>DEPOSITOS NO REGISTRADOS</u>				
		<u>CARGOS NO REGISTRADOS</u>				
		<u>CHEQUES EN TRANSITO</u>				
		SUMAS	\$ 25,807.97	\$ -	\$ -	\$ 25,807.97
		<b>SALDO CONCILIADO</b>		\$ 25,807.97	\$ 25,807.97	
		SUMAS IGUALES	\$ 25,807.97	\$ 25,807.97	\$ 25,807.97	\$ 25,807.97

HECHO POR

*Agustin Baldit H*  
 L.C. AGUSTIN BALDIT HERRERA  
 CONTABILIDAD

REVISADO POR

*[Signature]*  
 L.C. EBERARDO VAZQUEZ ORTIZ  
 DIR. DE ADMINISTRACION Y FINANZAS

AUTORIZADO POR

*[Signature]*  
 LIC. DAVID DIAZ GUERRA  
 ENCARGADO DE RECTORIA

**UNIVERSIDAD TECNOLÓGICA DEL NORTE DE COAHUILA**

ORGANISMO DESCENTRALIZADO DEL GOBIERNO DEL ESTADO

**CONCILIACION BANCARIA AL 30 DE JUNIO DE 2019**

BANCO MERCANTIL DEL NORTE CTA. No. 1023-51818-5 FEDERAL EJECUTORA DEL GASTO

FECHA DE EXP. DE CH.	No. CH.	CONCEPTO	LIBROS		BANCOS	
			DEBE	HABER	DEBE	HABER
		SALDOS	\$ 2,269,616.61			\$ 2,269,616.61
		<u>DEPOSITOS NO REGISTRADOS</u>				
		<u>CARGOS NO REGISTRADOS</u>				
		<u>CHEQUES EN TRANSITO</u>				
		SUMAS	\$ 2,269,616.61	\$ -	\$ -	\$ 2,269,616.61
		<b>SALDO CONCILIADO</b>		\$ 2,269,616.61	\$ 2,269,616.61	
		SUMAS IGUALES	\$ 2,269,616.61	\$ 2,269,616.61	\$ 2,269,616.61	\$ 2,269,616.61

HECHO POR

*Agustin Baldit H.*  
L.C. AGUSTIN BALDIT HERRERA  
CONTABILIDAD

REVISADO POR

*[Signature]*  
L.C. EBERARDO VAZQUEZ ORTIZ  
DIR. DE ADMINISTRACION Y FINANZAS

AUTORIZADO POR

*[Signature]*  
LIC. DAVID DIAZ GUERRA  
ENCARGADO DE RECTORIA

# UNIVERSIDAD TECNOLÓGICA DEL NORTE DE COAHUILA

ORGANISMO DESCENTRALIZADO DEL GOBIERNO DEL ESTADO

**CONCILIACION BANCARIA AL 30 DE JUNIO DE 2019**

BANCO MERCANTIL DEL NORTE CTA. No. 0088-02645-4 ESTATAL CONCENTRADORA

FECHA DE EXP. DE CH.	No. CH.	CONCEPTO	LIBROS		BANCOS	
			DEBE	HABER	DEBE	HABER
		SALDOS	\$ 9,759.12			\$ 9,759.12
		<u>DEPOSITOS NO REGISTRADOS</u>				
		<u>CARGOS NO REGISTRADOS</u>				
		<u>CHEQUES EN TRANSITO</u>				
		SUMAS	\$ 9,759.12	\$ -	\$ -	\$ 9,759.12
		<b>SALDO CONCILIADO</b>		\$ 9,759.12	\$ 9,759.12	
		SUMAS IGUALES	\$ 9,759.12	\$ 9,759.12	\$ 9,759.12	\$ 9,759.12

HECHO POR

*Agustin Baldit H.*  
 L.C. AGUSTIN BALDIT HERRERA  
 CONTABILIDAD

REVISADO POR

*[Signature]*  
 L.C. EBERARDO VAZQUEZ ORTIZ  
 DIR. DE ADMINISTRACION Y FINANZAS

AUTORIZADO POR

*[Signature]*  
 LIC. DAVID DIAZ GUERRA  
 ENCARGADO DE RECTORIA

# UNIVERSIDAD TECNOLÓGICA DEL NORTE DE COAHUILA

ORGANISMO DESCENTRALIZADO DEL GOBIERNO DEL ESTADO

CONCILIACION BANCARIA AL 30 DE JUNIO DE 2019

BANCO MERCANTIL DEL NORTE CTA. No. 1023518215 ESTATAL EJECUTORA DEL GASTO

FECHA DE EXP. DE CH.	No. CH.	CONCEPTO	LIBROS		BANCOS	
			DEBE	HABER	DEBE	HABER
		SALDOS	\$ 1,967,719.45			\$ 1,967,719.45
		<u>DEPOSITOS NO REGISTRADOS</u>				
		<u>CARGOS NO REGISTRADOS</u>				
		<u>CHEQUES EN TRANSITO</u>				
SUMAS			\$ 1,967,719.45	\$ -	\$ -	\$ 1,967,719.45
<b>SALDO CONCILIADO</b>				<b>\$ 1,967,719.45</b>	<b>\$ 1,967,719.45</b>	
SUMAS IGUALES			\$ 1,967,719.45	\$ 1,967,719.45	\$ 1,967,719.45	\$ 1,967,719.45

HECHO POR

*Agustin Baldit H.*  
L.C. AGUSTIN BALDIT HERRERA

CONTABILIDAD

REVISADO POR

*[Signature]*  
L.C. EBERARDO VAZQUEZ ORTIZ  
DIR. DE ADMINISTRACION Y FINANZAS

AUTORIZADO POR

*[Signature]*  
LIC. DAVID DIAZ GUERRA  
ENCARGADO DE RECTORIA

# UNIVERSIDAD TECNOLÓGICA DEL NORTE DE COAHUILA

ORGANISMO DESCENTRALIZADO DEL GOBIERNO DEL ESTADO

CONCILIACION BANCARIA AL 30 DE JUNIO DE 2019

BANCO MERCANTIL DEL NORTE CTA. No. 0088-02651-9 PROPIO

FECHA DE EXP. DE CH.	No. CH.	CONCEPTO	LIBROS		BANCOS	
			DEBE	HABER	DEBE	HABER
		SALDOS	\$ 326,020.72			\$ 326,020.72
		<u>DEPOSITOS NO REGISTRADOS</u>				
		<u>CARGOS NO REGISTRADOS</u>				
		<u>CHEQUES EN TRANSITO</u>				
<b>SUMAS</b>			\$ 326,020.72	\$ -	\$ -	\$ 326,020.72
<b>SALDO CONCILIADO</b>				\$ 326,020.72	\$ 326,020.72	
<b>SUMAS IGUALES</b>			\$ 326,020.72	\$ 326,020.72	\$ 326,020.72	\$ 326,020.72

HECHO POR

REVISADO POR

AUTORIZADO POR

*Agustin Baldit H*  
 L.C. AGUSTIN BALDIT HERRERA  
 CONTABILIDAD

*[Signature]*  
 L.C. EBERARDO VAZQUEZ ORTIZ  
 DIR. DE ADMINISTRACION Y FINANZAS

*[Signature]*  
 LIC. DAVID DIAZ GUERRA  
 ENCARGADO DE RECTORIA



# UNIVERSIDAD TECNOLOGICA DEL NORTE DE COAHUILA

ORGANISMO DESCENTRALIZADO DEL GOBIERNO DEL ESTADO  
**CONCILIACION BANCARIA AL 30 DE JUNIO DE DE 2019**  
 BANCO MERCANTIL DEL NORTE CTA. No. 046-146000-3 SENER

FECHA DE EXP. DE CH.	No. CH.	CONCEPTO	LIBROS		BANCOS	
			DEBE	HABER	DEBE	HABER
		SALDOS	\$ 17,773.62			\$ 17,773.62
		<u>DEPOSITOS NO REGISTRADOS</u>				
		<u>CARGOS NO REGISTRADOS</u>				
		<u>CHEQUES EN TRANSITO</u>				
<b>SUMAS</b>			\$ 17,773.62	\$ -	\$ -	\$ 17,773.62
<b>SALDO CONCILIADO</b>				\$ 17,773.62	\$ 17,773.62	
<b>SUMAS IGUALES</b>			\$ 17,773.62	\$ 17,773.62	\$ 17,773.62	\$ 17,773.62

HECHO POR

Agustin Baldit H.  
 V.C. AGUSTIN BALDIT HERRERA  
 CONTABILIDAD

REVISADO POR

L.C. EBERARDO VAZQUEZ ORTIZ  
 DIR. DE ADMINISTRACION Y FINANZAS

AUTORIZADO POR

LIC. DAVID DIAZ GUERRA  
 ENCARGADO DE RECTORIA

# UNIVERSIDAD TECNOLÓGICA DEL NORTE DE COAHUILA


ORGANISMO DESCENTRALIZADO DEL GOBIERNO DEL ESTADO  
**CONCILIACION BANCARIA AL DIA 30 DE JUNIO DE 2019**  
 BANCO MERCANTIL DEL NORTE CTA. No. 025-660747-9 BECAS

FECHA DE EXP. DE CH.	No. CH.	CONCEPTO	LIBROS		BANCOS	
			DEBE	HABER	DEBE	HABER
		SALDOS	\$ 121,712.22			\$ 121,712.22
		<u>DEPOSITOS NO REGISTRADOS</u>				
		<u>CARGOS NO REGISTRADOS</u>				
		<u>CHEQUES EN TRANSITO</u>				
<b>SUMAS</b>			\$ 121,712.22	\$ -	\$ -	\$ 121,712.22
<b>SALDO CONCILIADO</b>				\$ 121,712.22	\$ 121,712.22	
<b>SUMAS IGUALES</b>			\$ 121,712.22	\$ 121,712.22	\$ 121,712.22	\$ 121,712.22

HECHO POR

Agustin Baldit H.  
 L.C. AGUSTIN BALDIT HERRERA  
 CONTABILIDAD

REVISADO POR

  
 L.C. EBERARDO VAZQUEZ ORTIZ  
 DIR. DE ADMINISTRACION Y FINANZAS

AUTORIZADO POR

  
 LIC. DAVID DIAZ GUERRA  
 ENCARGADO DE RECTORIA

# UNIVERSIDAD TECNOLOGICA DEL NORTE DE COAHUILA

ORGANISMO DESCENTRALIZADO DEL GOBIERNO DEL ESTADO

CONCILIACION BANCARIA AL 30 DE JUNIO DE 2019

BANCO MERCANTIL DEL NORTE CTA. No. 0459-93803-1 PASIVO CONTINGENTE

FECHA DE EXP. DE CH.	No. CH.	CONCEPTO	LIBROS		BANCOS	
			DEBE	HABER	DEBE	HABER
		SALDOS	\$ 10,906.87			\$ 10,906.87
		<u>DEPOSITOS NO REGISTRADOS</u>				
		<u>CARGOS NO REGISTRADOS</u>				
		<u>CHEQUES EN TRANSITO</u>				
		SUMAS	\$ 10,906.87	\$ -	\$ -	\$ 10,906.87
		<b>SALDO CONCILIADO</b>		\$ 10,906.87	\$ 10,906.87	
		SUMAS IGUALES	\$ 10,906.87	\$ 10,906.87	\$ 10,906.87	\$ 10,906.87

HECHO POR

*Agustin Baldit H.*  
L.C. AGUSTIN BALDIT HERRERA  
CONTABILIDAD

REVISADO POR

*[Signature]*  
L.C. EBERARDO VAZQUEZ ORTIZ  
DIR. DE ADMINISTRACION Y FINANZAS

AUTORIZADO POR

*[Signature]*  
LIC. DAVID DIAZ GUERRA  
ENCARGADO DE RECTORIA

**UNIVERSIDAD TECNOLÓGICA DEL NORTE DE COAHUILA**

ORGANISMO DESCENTRALIZADO DEL GOBIERNO DEL ESTADO

CONCILIACION BANCARIA AL 30 DE JUNIO DE 2019


BANCO MERCANTIL DEL NORTE CTA. No. 032-663740-9 ESTIMULOS FISCALES

FECHA DE EXP. DE CH.	No. CH.	CONCEPTO	LIBROS		BANCOS	
			DEBE	HABER	DEBE	HABER
		SALDOS	\$ 58,943.93			\$ 58,943.93
		<u>DEPOSITOS NO REGISTRADOS</u>				
		<u>CARGOS NO REGISTRADOS</u>				
		<u>CHEQUES EN TRANSITO</u>				
SUMAS			\$ 58,943.93	\$ -	\$ -	\$ 58,943.93
<b>SALDO CONCILIADO</b>				\$ 58,943.93	\$ 58,943.93	
SUMAS IGUALES			\$ 58,943.93	\$ 58,943.93	\$ 58,943.93	\$ 58,943.93


HECHO POR

Agustín Baldit H.  
L.C. AGUSTIN BALDIT HERRERA  
CONTABILIDAD

REVISADO POR

  
L.C. EBERARDO VAZQUEZ ORTIZ  
DIR. DE ADMINISTRACIÓN Y FINANZAS

AUTORIZADO POR

  
DRA. MARIA GLORIA HINOJOSA R.  
ENCARGADO DE RECTORIA

**UNIVERSIDAD TECNOLOGICA DEL NORTE DE COAHUILA**

ORGANISMO DESCENTRALIZADO DEL GOBIERNO DEL ESTADO

CONCILIACION BANCARIA AL 30 DE JUNIO DE 2019

BANCO MERCANTIL DEL NORTE CTA. No. 0593-63359-3 PROGRAMA PADES

FECHA DE EXP. DE CH.	No. CH.	CONCEPTO	LIBROS		BANCOS	
			DEBE	HABER	DEBE	HABER
		SALDOS	\$ -		\$ -	
		<u>DEPOSITOS NO REGISTRADOS</u>				
		<u>CARGOS NO REGISTRADOS</u>				
		<u>CHEQUES EN TRANSITO</u>				
		SUMAS	\$ -	\$ -	\$ -	\$ -
		SALDO CONCILIADO		\$ -	\$ -	
		SUMAS IGUALES	\$ -	\$ -	\$ -	\$ -

HECHO POR

Agustin Baldit H.  
L.C. AGUSTIN BALDIT HERRERA  
CONTABILIDAD

REVISADO POR

[Signature]  
L.C. EBERARDO VAZQUEZ ORTIZ  
DIR. DE ADMINISTRACION Y FINANZAS

AUTORIZADO POR

[Signature]  
L.C. DAVID DIAZ GUERRA  
ENCARGADO DE RECTORIA

**UNIVERSIDAD TECNOLÓGICA DEL NORTE DE COAHUILA**

ORGANISMO DESCENTRALIZADO DEL GOBIERNO DEL ESTADO

**CONCILIACION BANCARIA AL 30 DE JUNIO DE 2019**

BANCO MERCANTIL DEL NORTE CTA. No. 1023518149 PROGRAMA PRODEP

FECHA DE EXP. DE CH.	No. CH.	CONCEPTO	LIBROS		BANCOS	
			DEBE	HABER	DEBE	HABER
		SALDOS	\$ 12,287.91		\$	12,287.91
		<u>DEPOSITOS NO REGISTRADOS</u>				
		<u>CARGOS NO REGISTRADOS</u>				
		<u>CHEQUES EN TRANSITO</u>				
		SUMAS	\$ 12,287.91	\$ -	\$ -	\$ 12,287.91
		<b>SALDO CONCILIADO</b>		\$ 12,287.91	\$ 12,287.91	
		SUMAS IGUALES	\$ 12,287.91	\$ 12,287.91	\$ 12,287.91	\$ 12,287.91

HECHO POR

*Agustin Baldit H.*

L.C. AGUSTIN BALDIT HERRERA  
CONTABILIDAD

REVISADO POR

L.C. EBERARDO VAZQUEZ ORTIZ  
DIR. DE ADMINISTRACION FINANZAS

AUTORIZADO POR

LIC. DAVID DIAZ GUERRA  
ENCARGADO DE RECTORIA

# UNIVERSIDAD TECNOLÓGICA DEL NORTE DE COAHUILA

ORGANISMO DESCENTRALIZADO DEL GOBIERNO DEL ESTADO

CONCILIACION BANCARIA AL 30 DE JUNIO DE 2019

BANCO MERCANTIL DEL NORTE CTA. No. 1051-92712-8 PROVISIÓN AGUNALDO Y PRIMA VACACIONAL

FECHA DE EXP. DE CH.	No. CH.	CONCEPTO	LIBROS		BANCOS	
			DEBE	HABER	DEBE	HABER
		SALDOS	\$ 10,000.00			\$ 10,000.00
		<u>DEPOSITOS NO REGISTRADOS</u>				
		<u>CARGOS NO REGISTRADOS</u>				
		<u>CHEQUES EN TRANSITO</u>				
		SUMAS	\$ 10,000.00	\$ -	\$ -	\$ 10,000.00
		<b>SALDO CONCILIADO</b>		\$ 10,000.00	\$ 10,000.00	
		SUMAS IGUALES	\$ 10,000.00	\$ 10,000.00	\$ 10,000.00	\$ 10,000.00

HECHO POR

*Agustin Baldit H.*  
 \_\_\_\_\_  
 L.C. AGUSTIN BALDIT HERRERA  
 CONTABILIDAD

REVISADO POR

*[Signature]*  
 \_\_\_\_\_  
 L.C. EBERARDO VAZQUEZ ORTIZ  
 DIR. DE ADMINISTRACION Y FINANZAS

AUTORIZADO POR

*[Signature]*  
 \_\_\_\_\_  
 LIC. DAVID DIAZ GUERRA  
 ENCARGADO DE RECTORIA

# UNIVERSIDAD TECNOLÓGICA DEL NORTE DE COAHUILA

ORGANISMO DESCENTRALIZADO DEL GOBIERNO DEL ESTADO

**CONCILIACION BANCARIA AL 31 DE MAYO DE 2019**

BANCO MERCANTIL DEL NORTE CTA. No. 0088-02646-2 FEDERAL CONCENTRADORA

FECHA DE EXP. DE CH.	No. CH.	CONCEPTO	LIBROS		BANCOS	
			DEBE	HABER	DEBE	HABER
		SALDOS	\$ 10,975.92			\$ 10,975.92
		<u>DEPOSITOS NO REGISTRADOS</u>				
		<u>CARGOS NO REGISTRADOS</u>				
		<u>CHEQUES EN TRANSITO</u>				
		<b>SUMAS</b>	\$ 10,975.92	\$ -	\$ -	\$ 10,975.92
		<b>SALDO CONCILIADO</b>		\$ 10,975.92	\$ 10,975.92	
		<b>SUMAS IGUALES</b>	\$ 10,975.92	\$ 10,975.92	\$ 10,975.92	\$ 10,975.92

HECHO POR

Agustin Baldit H.  
L.C. AGUSTIN BALDIT HERRERA  
CONTABILIDAD

REVISADO POR

L.C. EBERARDO VAZQUEZ ORTIZ  
DIR. DE ADMINISTRACION Y FINANZAS

AUTORIZADO POR

DRA. MARIA GLORIA HINOJOSA R.  
RECTORA



# UNIVERSIDAD TECNOLÓGICA DEL NORTE DE COAHUILA

ORGANISMO DESCENTRALIZADO DEL GOBIERNO DEL ESTADO

**CONCILIACION BANCARIA AL 31 DE MAYO DE 2019**

BANCO MERCANTIL DEL NORTE CTA. No. 1023518185 FEDERAL EJECUTORA DEL GASTO

FECHA DE EXP. DE CH.	No. CH.	CONCEPTO	LIBROS		BANCOS	
			DEBE	HABER	DEBE	HABER
		SALDOS	\$ 1,427,566.36			\$ 1,427,566.36
		<u>DEPOSITOS NO REGISTRADOS</u>				
		<u>CARGOS NO REGISTRADOS</u>				
		<u>CHEQUES EN TRANSITO</u>				
		SUMAS	\$ 1,427,566.36	\$ -	\$ -	\$ 1,427,566.36
		<b>SALDO CONCILIADO</b>		<b>\$ 1,427,566.36</b>	<b>\$ 1,427,566.36</b>	
		SUMAS IGUALES	\$ 1,427,566.36	\$ 1,427,566.36	\$ 1,427,566.36	\$ 1,427,566.36

HECHO POR

*Agustín Baldit H.*  
 L.C. AGUSTIN BALDIT HERRERA  
 CONTABILIDAD

REVISADO POR

*L.C. Eberardo Valquez Ortiz*  
 L.C. EBERARDO VAQUEZ ORTIZ  
 DIR. DE ADMINISTRACION Y FINANZAS

AUTORIZADO POR

*Dra. María Gloria Hinojosa R.*  
 DRA. MARIA GLORIA HINOJOSA R.  
 RECTORA

# UNIVERSIDAD TECNOLÓGICA DEL NORTE DE COAHUILA

ORGANISMO DESCENTRALIZADO DEL GOBIERNO DEL ESTADO

CONCILIACION BANCARIA AL 31 DE MAYO DE 2019

BANCO MERCANTIL DEL NORTE CTA. No. 0088-02645-4 ESTATAL CONCENTRADORA

FECHA DE EXP. DE CH.	No. CH.	CONCEPTO	LIBROS		BANCOS	
			DEBE	HABER	DEBE	HABER
		SALDOS	\$ 10,308.96			\$ 10,308.96
		<u>DEPOSITOS NO REGISTRADOS</u>				
		<u>CARGOS NO REGISTRADOS</u>				
		<u>CHEQUES EN TRANSITO</u>				
		SUMAS	\$ 10,308.96	\$ -	\$ -	\$ 10,308.96
		<b>SALDO CONCILIADO</b>		\$ 10,308.96	\$ 10,308.96	
		SUMAS IGUALES	\$ 10,308.96	\$ 10,308.96	\$ 10,308.96	\$ 10,308.96

HECHO POR

Agustin Baldit H.  
L.C. AGUSTIN BALDIT HERRERA  
CONTABILIDAD

REVISADO POR

L.C. EBERARDO VAZQUEZ ORTIZ  
DIR. DE ADMINISTRACION Y FINANZAS

AUTORIZADO POR

DRA. MARIA GLORIA HINOJOSA R.  
RECTORA

# UNIVERSIDAD TECNOLÓGICA DEL NORTE DE COAHUILA

ORGANISMO DESCENTRALIZADO DEL GOBIERNO DEL ESTADO

CONCILIACION BANCARIA AL 31 DE MAYO DE 2019

BANCO MERCANTIL DEL NORTE CTA. No. 1023518215 ESTATAL EJECUTORA DEL GASTO

FECHA DE EXP. DE CH.	No. CH.	CONCEPTO	LIBROS		BANCOS	
			DEBE	HABER	DEBE	HABER
		SALDOS	\$ 1,122,301.66			\$ 1,122,301.66
		<u>DEPOSITOS NO REGISTRADOS</u>				
		<u>CARGOS NO REGISTRADOS</u>				
		<u>CHEQUES EN TRANSITO</u>				
<b>SUMAS</b>			\$ 1,122,301.66	\$ -	\$ -	\$ 1,122,301.66
<b>SALDO CONCILIADO</b>				\$ 1,122,301.66	\$ 1,122,301.66	
<b>SUMAS IGUALES</b>			\$ 1,122,301.66	\$ 1,122,301.66	\$ 1,122,301.66	\$ 1,122,301.66


HECHO POR

  
AGUSTIN BALDIT HERRERA  
 CONTABILIDAD

REVISADO POR

  
L.C. EBERARDO VAZQUEZ ORTIZ  
 DIR. DE ADMINISTRACION Y FINANZAS

AUTORIZADO POR

  
DRA. MARIA GLORIA HINOJOSA R.  
 RECTORA

# UNIVERSIDAD TECNOLÓGICA DEL NORTE DE COAHUILA

ORGANISMO DESCENTRALIZADO DEL GOBIERNO DEL ESTADO  
**CONCILIACION BANCARIA AL 31 DE MAYO DE 2019**  
 BANCO MERCANTIL DEL NORTE CTA. No. 0088-02651-9 PROPIO

FECHA DE EXP. DE CH.	No. CH.	CONCEPTO	LIBROS		BANCOS	
			DEBE	HABER	DEBE	HABER
		SALDOS	\$ 1,188,346.35	✓		\$ 1,199,637.35
		<u>DEPOSITOS NO REGISTRADOS</u>				
		<u>CARGOS NO REGISTRADOS</u>				
		<u>CHEQUES EN TRANSITO</u>				
20/05/2019	9141	PATRICIA ISABEL ELIZONDO GUERRERO			\$ 2,951.00	
24/05/2019	9150	NICANOR MOYEDA FRIAS			\$ 3,250.00	
29/05/2019	9156	CLAUDIA LORENA GARZA MARTINEZ			\$ 1,220.00	
30/05/2019	9157	MA. GUADALUPE MENDOZA SILVA			\$ 1,870.00	
30/05/2019	9158	KARLA ROSAURA SANDOVAL FLORES			\$ 1,600.00	
30/05/2019	9159	WENDY YASMIN CARRASCO GONZALEZ			\$ 400.00	
<b>SUMAS</b>			\$ 1,188,346.35	\$ -	\$ 11,291.00	\$ 1,199,637.35
<b>SALDO CONCILIADO</b>				\$ 1,188,346.35	\$ 1,188,346.35	
<b>SUMAS IGUALES</b>			\$ 1,188,346.35	\$ 1,188,346.35	\$ 1,199,637.35	\$ 1,199,637.35

HECHO POR

REVISADO POR

AUTORIZADO POR

*Agustin Baldit H.*  
 L.C. AGUSTIN BALDIT HERRERA  
 CONTABILIDAD

*[Signature]*  
 L.C. EBERARDO VAZQUEZ ORTIZ  
 DIR. DE ADMINISTRACION Y FINANZAS

*[Signature]*  
 DRA. MARIA GLORIA HINOJOSA R.  
 RECTORA

# UNIVERSIDAD TECNOLÓGICA DEL NORTE DE COAHUILA

ORGANISMO DESCENTRALIZADO DEL GOBIERNO DEL ESTADO  
**CONCILIACION BANCARIA AL DIA 31 DE MAYO DE 2019**  
 BANCO MERCANTIL DEL NORTE CTA. No. 025-660747-9 BECAS

FECHA DE EXP. DE CH.	No. CH.	CONCEPTO	LIBROS		BANCOS	
			DEBE	HABER	DEBE	HABER
		SALDOS	\$ 142,868.82			\$ 142,868.82
		<u>DEPOSITOS NO REGISTRADOS</u>				
		<u>CARGOS NO REGISTRADOS</u>				
		<u>CHEQUES EN TRANSITO</u>				
<b>SUMAS</b>			\$ 142,868.82	\$ -	\$ -	\$ 142,868.82
<b>SALDO CONCILIADO</b>				\$ 142,868.82	\$ 142,868.82	
<b>SUMAS IGUALES</b>			\$ 142,868.82	\$ 142,868.82	\$ 142,868.82	\$ 142,868.82

HECHO POR

*Agustin Baldit H*  
 L.C. AGUSTIN BALDIT HERRERA  
 CONTABILIDAD

REVISADO POR

*[Signature]*  
 L.C. EBERARDO VAZQUEZ ORTIZ  
 DIR. DE ADMINISTRACION Y FINANZAS

AUTORIZADO POR

*[Signature]*  
 DRA. MARIA GLORIA HINOJOSA R.  
 RECTORA

# UNIVERSIDAD TECNOLÓGICA DEL NORTE DE COAHUILA


ORGANISMO DESCENTRALIZADO DEL GOBIERNO DEL ESTADO

CONCILIACION BANCARIA AL 31 DE MAYO DE 2019

BANCO MERCANTIL DEL NORTE CTA. No. 045-993803-1 PASIVO CONTINGENTE

FECHA DE EXP. DE CH.	No. CH.	CONCEPTO	LIBROS		BANCOS	
			DEBE	HABER	DEBE	HABER
		SALDOS	\$ 11,370.87			\$ 11,370.87
		<u>DEPOSITOS NO REGISTRADOS</u>				
		<u>CARGOS NO REGISTRADOS</u>				
		<u>CHEQUES EN TRANSITO</u>				
		SUMAS	\$ 11,370.87	\$ -	\$ -	\$ 11,370.87
		<b>SALDO CONCILIADO</b>		\$ 11,370.87	\$ 11,370.87	
		SUMAS IGUALES	\$ 11,370.87	\$ 11,370.87	\$ 11,370.87	\$ 11,370.87

HECHO POR

  
L.C. AGUSTIN BALDIT HERRERA  
CONTABILIDAD

REVISADO POR

  
L.C. EBERARDO VALQUEZ ORTIZ  
DIR. DE ADMINISTRACION Y FINANZAS

AUTORIZADO POR

  
DRA. MARIA GLORIA HINOJOSA R.  
RECTORA

# UNIVERSIDAD TECNOLÓGICA DEL NORTE DE COAHUILA

ORGANISMO DESCENTRALIZADO DEL GOBIERNO DEL ESTADO  
**CONCILIACION BANCARIA AL 31 DE MAYO DE 2019**  
 BANCO MERCANTIL DEL NORTE CTA. No. 046-146000-3 SENER

FECHA DE EXP. DE CH.	No. CH.	CONCEPTO	LIBROS		BANCOS	
			DEBE	HABER	DEBE	HABER
		SALDOS	\$ 17,773.62			\$ 17,773.62
		<u>DEPOSITOS NO REGISTRADOS</u>				
		<u>CARGOS NO REGISTRADOS</u>				
		<u>CHEQUES EN TRANSITO</u>				
<b>SUMAS</b>			\$ 17,773.62	\$ -	\$ -	\$ 17,773.62
<b>SALDO CONCILIADO</b>				\$ 17,773.62	\$ 17,773.62	
<b>SUMAS IGUALES</b>			\$ 17,773.62	\$ 17,773.62	\$ 17,773.62	\$ 17,773.62

HECHO POR

*Agustin Baldit H.*  
 L.C. AGUSTIN BALDIT HERRERA  
 CONTABILIDAD

REVISADO POR

*L.C. Eberardo Vazquez Ortiz*  
 L.C. EBERARDO VAZQUEZ ORTIZ  
 DIR. DE ADMINISTRACION Y FINANZAS

AUTORIZADO POR

*Dra. Maria Gloria Hinojosa R.*  
 DRA. MARIA GLORIA HINOJOSA R.  
 RECTORA

# UNIVERSIDAD TECNOLÓGICA DEL NORTE DE COAHUILA

ORGANISMO DESCENTRALIZADO DEL GOBIERNO DEL ESTADO

**CONCILIACION BANCARIA AL 31 DE MAYO DE 2019**

BANCO MERCANTIL DEL NORTE CTA. No. 032-663740-9 ESTIMULOS FISCALES


FECHA DE EXP. DE CH.	No. CH.	CONCEPTO	LIBROS		BANCOS	
			DEBE	HABER	DEBE	HABER
		SALDOS	\$ 497,783.53			\$ 497,783.53
		<u>DEPOSITOS NO REGISTRADOS</u>				
		<u>CARGOS NO REGISTRADOS</u>				
		<u>CHEQUES EN TRANSITO</u>				
<b>SUMAS</b>			\$ 497,783.53	\$ -	\$ -	\$ 497,783.53
<b>SALDO CONCILIADO</b>				\$ 497,783.53	\$ 497,783.53	
<b>SUMAS IGUALES</b>			\$ 497,783.53	\$ 497,783.53	\$ 497,783.53	\$ 497,783.53

HECHO POR

*Agustin Baldit H.*

L.C. AGUSTIN BALDIT HERRERA  
CONTABILIDAD

REVISADO POR



L.C. EBERARDO VAZQUEZ ORTIZ  
DIR. DE ADMINISTRACION Y FINANZAS

AUTORIZADO POR



DRA. MARIA GLORIA HINOJOSA R.  
RECTORA



# UNIVERSIDAD TECNOLÓGICA DEL NORTE DE COAHUILA

ORGANISMO DESCENTRALIZADO DEL GOBIERNO DEL ESTADO

CONCILIACION BANCARIA AL 31 DE MAYO DE 2019

BANCO MERCANTIL DEL NORTE CTA. No. 0593633593 PROGRAMA PADES

FECHA DE EXP. DE CH.	No. CH.	CONCEPTO	LIBROS		BANCOS	
			DEBE	HABER	DEBE	HABER
		SALDOS	\$ 108,902.11			\$ 108,902.11
		<u>DEPOSITOS NO REGISTRADOS</u>				
		<u>CARGOS NO REGISTRADOS</u>				
		<u>CHEQUES EN TRANSITO</u>				
SUMAS			\$ 108,902.11	\$ -	\$ -	\$ 108,902.11
BALDO CONCILIADO				\$ 108,902.11	\$ 108,902.11	
SUMAS IGUALES			\$ 108,902.11	\$ 108,902.11	\$ 108,902.11	\$ 108,902.11

HECHO POR

Agustín Baldit H.  
L.C. AGUSTIN BALDIT HERRERA  
CONTABILIDAD

REVISADO POR

  
L.C. EBERARDO VAZQUEZ ORTIZ  
DIR. DE ADMINISTRACION Y FINANZAS

AUTORIZADO POR

  
DRA. MARIA GLORIA HINOJOSA R.  
RECTORA

**UNIVERSIDAD TECNOLÓGICA DEL NORTE DE COAHUILA**

ORGANISMO DESCENTRALIZADO DEL GOBIERNO DEL ESTADO

CONCILIACION BANCARIA AL 31 DE MAYO DE 2019

BANCO MERCANTIL DEL NORTE CTA. No. 1023518149 PROGRAMA PRODEP

FECHA DE EXP. DE CH.	No. CH.	CONCEPTO	LIBROS		BANCOS	
			DEBE	HABER	DEBE	HABER
		SALDOS	\$ 12,577.91			\$ 12,577.91
		<u>DEPOSITOS NO REGISTRADOS</u>				
		<u>CARGOS NO REGISTRADOS</u>				
		<u>CHEQUES EN TRANSITO</u>				
<b>SUMAS</b>			\$ 12,577.91	\$ -	\$ -	\$ 12,577.91
<b>SALDO CONCILIADO</b>				\$ 12,577.91	\$ 12,577.91	
<b>SUMAS IGUALES</b>			\$ 12,577.91	\$ 12,577.91	\$ 12,577.91	\$ 12,577.91

HECHO POR

REVISADO POR

AUTORIZADO POR

*Agustín Baldit H.*

L.C. AGUSTIN BALDIT HERRERA

CONTABILIDAD

*L.C. EBERARDO VAQUERO ORTIZ*

L.C. EBERARDO VAQUERO ORTIZ

DIR. DE ADMINISTRACION Y FINANZAS

*Dra. María Gloria Hinojosa R.*

DRA. MARIA GLORIA HINOJOSA R.

RECTORA

# UNIVERSIDAD TECNOLÓGICA DEL NORTE DE COAHUILA

ORGANISMO DESCENTRALIZADO DEL GOBIERNO DEL ESTADO  
**CONCILIACION BANCARIA AL 30 DE ABRIL DE 2019**  
 BANCO MERCANTIL DEL NORTE CTA. No. 0088-02651-9 PROPIO

FECHA DE EXP. DE CH.	No. CH.	CONCEPTO	LIBROS		BANCOS	
			DEBE	HABER	DEBE	HABER
		SALDOS	\$ 779,407.35			\$788,932.11
		<u>DEPOSITOS NO REGISTRADOS</u>				
		<u>CARGOS NO REGISTRADOS</u>				
		<u>CHEQUES EN TRANSITO</u>				
10/04/2019	9101	AMEQ DE MEXICO SA DE CV			\$ 9,524.76	
<b>SUMAS</b>			\$ 779,407.35	\$ -	\$ 9,524.76	\$ 788,932.11
<b>SALDO CONCILIADO</b>				\$ 779,407.35	\$ 779,407.35	
<b>SUMAS IGUALES</b>			\$ 779,407.35	\$ 779,407.35	\$ 788,932.11	\$ 788,932.11


HECHO POR

REVISADO POR

AUTORIZADO POR

*Agustin Baldit H*

L.C. AGUSTIN BALDIT HERRERA  
CONTABILIDAD



L.C. EBERARDO VAZQUEZ ORTIZ  
DIR. DE ADMINISTRACION Y FINANZAS



DRA. MARIA GLORIA HINOJOSA R.  
RECTORA

# UNIVERSIDAD TECNOLÓGICA DEL NORTE DE COAHUILA

ORGANISMO DESCENTRALIZADO DEL GOBIERNO DEL ESTADO  
**CONCILIACION BANCARIA AL DIA 30 DE ABRIL DE 2019**  
 BANCO MERCANTIL DEL NORTE CTA. No. 025-660747-9 BECAS

FECHA DE EXP. DE CH.	No. CH.	CONCEPTO	LIBROS		BANCOS	
			DEBE	HABER	DEBE	HABER
		SALDOS	\$ 169,545.42			\$ 169,545.42
		<u>DEPOSITOS NO REGISTRADOS</u>				
		<u>CARGOS NO REGISTRADOS</u>				
		<u>CHEQUES EN TRANSITO</u>				
<b>SUMAS</b>			\$ 169,545.42	\$ -	\$ -	\$ 169,545.42
<b>SALDO CONCILIADO</b>				\$ 169,545.42	\$ 169,545.42	
<b>SUMAS IGUALES</b>			\$ 169,545.42	\$ 169,545.42	\$ 169,545.42	\$ 169,545.42

HECHO POR

*Agustín Baldit H*  
 \_\_\_\_\_  
 L.C. AGUSTIN BALDIT HERRERA  
 CONTABILIDAD

REVISADO POR

  
 \_\_\_\_\_  
 L.C. EBERARDO VAZQUEZ ORTIZ  
 DIR. DE ADMINISTRACION Y FINANZAS

AUTORIZADO POR

  
 \_\_\_\_\_  
 DRA. MARIA GLORIA HINOJOSA R.  
 RECTORA

# UNIVERSIDAD TECNOLÓGICA DEL NORTE DE COAHUILA

ORGANISMO DESCENTRALIZADO DEL GOBIERNO DEL ESTADO

CONCILIACION BANCARIA AL 30 DE ABRIL DE 2019

BANCO MERCANTIL DEL NORTE CTA. No. 0088-02646-2 FEDERAL CONCENTRADORA

FECHA DE EXP. DE CH.	No. CH.	CONCEPTO	LIBROS		BANCOS	
			DEBE	HABER	DEBE	HABER
		SALDOS	\$ 11,365.68			\$ 11,365.68
		<u>DEPOSITOS NO REGISTRADOS</u>				
		<u>CARGOS NO REGISTRADOS</u>				
		<u>CHEQUES EN TRANSITO</u>				
		<b>SUMAS</b>	\$ 11,365.68	\$ -	\$ -	\$ 11,365.68
		<b>SALDO CONCILIADO</b>		\$ 11,365.68	\$ 11,365.68	
		<b>SUMAS IGUALES</b>	\$ 11,365.68	\$ 11,365.68	\$ 11,365.68	\$ 11,365.68

HECHO POR

Agustín Baldit H.  
L.C. AGUSTIN BALDIT HERRERA  
CONTABILIDAD

REVISADO POR

L.C. EBERARDO VAZQUEZ ORTIZ  
DIR. DE ADMINISTRACION Y FINANZAS

AUTORIZADO POR

DRA. MARIA GLORIA HINOJOSA R.  
RECTORA

# UNIVERSIDAD TECNOLÓGICA DEL NORTE DE COAHUILA

ORGANISMO DESCENTRALIZADO DEL GOBIERNO DEL ESTADO

**CONCILIACION BANCARIA AL 30 DE ABRIL DE 2019**

BANCO MERCANTIL DEL NORTE CTA. No. 0088-02645 4 ESTATAL CONCENTRADORA

FECHA DE EXP. DE CH.	No. CH.	CONCEPTO	LIBROS		BANCOS	
			DEBE	HABER	DEBE	HABER
		SALDOS	\$ 10,775.28			\$ 10,775.28
		<u>DEPOSITOS NO REGISTRADOS</u>				
		<u>CARGOS NO REGISTRADOS</u>				
		<u>CHEQUES EN TRANSITO</u>				
		<b>SUMAS</b>	\$ 10,775.28	\$ -	\$ -	\$ 10,775.28
		<b>SALDO CONCILIADO</b>		\$ 10,775.28	\$ 10,775.28	
		<b>SUMAS IGUALES</b>	\$ 10,775.28	\$ 10,775.28	\$ 10,775.28	\$ 10,775.28

HECHO POR

Agustin Baldit H.  
Ld. AGUSTIN BALDIT HERRERA  
CONTABILIDAD

REVISADO POR

  
L.C. EBERARDC VAZQUEZ ORTIZ  
DIR. DE ADMINISTRACION Y FINANZAS

AUTORIZADO POR

  
DRA. MARIA GLORIA HINOJOSA R.  
RECTORA

# UNIVERSIDAD TECNOLÓGICA DEL NORTE DE COAHUILA

ORGANISMO DESCENTRALIZADO DEL GOBIERNO DEL ESTADO

CONCILIACION BANCARIA AL 30 DE ABRIL DE 2019

BANCO MERCANTIL DEL NORTE CTA. No. 045-993803-1 PASIVO CONTINGENTE

FECHA DE EXP. DE CH.	No. CH.	CONCEPTO	LIBROS		BANCOS	
			DEBE	HABER	DEBE	HABER
		SALDOS	\$ 46,428.83			\$ 46,428.83
		<u>DEPOSITOS NO REGISTRADOS</u>				
		<u>CARGOS NO REGISTRADOS</u>				
		<u>CHEQUES EN TRANSITO</u>				
<b>SUMAS</b>			\$ 46,428.83	\$ -	\$ -	\$ 46,428.83
<b>SALDO CONCILIADO</b>				\$ 46,428.83	\$ 46,428.83	
<b>SUMAS IGUALES</b>			\$ 46,428.83	\$ 46,428.83	\$ 46,428.83	\$ 46,428.83

HECHO POR

*Agustín Baldit H.*  
 L.C. AGUSTIN BALDIT HERRERA  
 CONTABILIDAD

REVISADO POR

*L.C. EBERARDO VAZQUEZ ORTIZ*  
 L.C. EBERARDO VAZQUEZ ORTIZ  
 DIR. DE ADMINISTRACION Y FINANZAS

AUTORIZADO POR

*DRA. MARIA GLORIA HINOJOSA R.*  
 DRA. MARIA GLORIA HINOJOSA R.  
 RECTORA

# UNIVERSIDAD TECNOLÓGICA DEL NORTE DE COAHUILA

ORGANISMO DESCENTRALIZADO DEL GOBIERNO DEL ESTADO  
**CONCILIACION BANCARIA AL 30 DE ABRIL DE 2019**  
 BANCO MERCANTIL DEL NORTE CTA. No. 046-146000-3 SENER

FECHA DE EXP. DE CH.	No. CH.	CONCEPTO	LIBROS		BANCOS	
			DEBE	HABER	DEBE	HABER
		SALDOS	\$ 17,773.62			\$ 17,773.62
		<u>DEPOSITOS NO REGISTRADOS</u>				
		<u>CARGOS NO REGISTRADOS</u>				
		<u>CHEQUES EN TRANSITO</u>				
<b>SUMAS</b>			\$ 17,773.62	\$ -	\$ -	\$ 17,773.62
<b>SALDO CONCILIADO</b>				\$ 17,773.62	\$ 17,773.62	
<b>SUMAS IGUALES</b>			\$ 17,773.62	\$ 17,773.62	\$ 17,773.62	\$ 17,773.62

HECHO POR

*Agustín Baldit Herrera*  
 L.C. AGUSTIN BALDIT HERRERA  
 CONTABILIDAD

REVISADO POR

*L.C. Eberardo Vasquez Ortiz*  
 L.C. EBERARDO VAZQUEZ ORTIZ  
 DIR. DE ADMINISTRACION Y FINANZAS

AUTORIZADO POR

*Dra. María Gloria Hinojosa R.*  
 DRA. MARIA GLORIA HINOJOSA R.  
 RECTORA



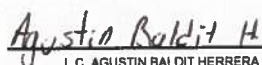
# UNIVERSIDAD TECNOLÓGICA DEL NORTE DE COAHUILA


ORGANISMO DESCENTRALIZADO DEL GOBIERNO DEL ESTADO

**CONCILIACION BANCARIA AL 30 DE ABRIL DE 2019**

BANCO MERCANTIL DEL NORTE CTA. No. 032-863740-9 ESTIMULOS FISCALES

FECHA DE EXP. DE CH.	No. CH.	CONCEPTO	LIBROS		BANCOS	
			DEBE	HABER	DEBE	HABER
		SALDOS	\$ 192,672.71			\$ 192,672.71
		<u>DEPOSITOS NO REGISTRADOS</u>				
		<u>CARGOS NO REGISTRADOS</u>				
		<u>CHEQUES EN TRANSITO</u>				
		<b>SUMAS</b>	\$ 192,672.71	\$ -	\$ -	\$ 192,672.71
		<b>SALDO CONCILIADO</b>		\$ 192,672.71	\$ 192,672.71	
		<b>SUMAS IGUALES</b>	\$ 192,672.71	\$ 192,672.71	\$ 192,672.71	\$ 192,672.71

HECHO POR  
  
L.C. AGUSTIN BALDIT HERRERA  
CONTABILIDAD

REVISADO POR  
  
L.C. EBERARDO VAZQUEZ ORTIZ  
DIR. DE ADMINISTRACION Y FINANZAS

AUTORIZADO POR  
  
DRA. MARIA GLORIA HINOJOSA R.  
RECTORA

\$

# UNIVERSIDAD TECNOLÓGICA DEL NORTE DE COAHUILA

ORGANISMO DESCENTRALIZADO DEL GOBIERNO DEL ESTADO

**CONCILIACION BANCARIA AL 30 DE ABRIL DE 2019**

BANCO MERCANTIL DEL NORTE CTA. No. 0593633593 PROGRAMA PADES

FECHA DE EXP. DE CH.	No. CH.	CONCEPTO	LIBROS		BANCOS	
			DEBE	HABER	DEBE	HABER
		SALDOS	\$ 152,056.39			\$ 152,056.39
		<u>DEPOSITOS NO REGISTRADOS</u>				
		<u>CARGOS NO REGISTRADOS</u>				
		<u>CHEQUES EN TRANSITO</u>				
<b>SUMAS</b>			\$ 152,056.39	\$ -	\$ -	\$ 152,056.39
<b>SALDO CONCILIADO</b>				\$ 152,056.39	\$ 152,056.39	
<b>SUMAS IGUALES</b>			\$ 152,056.39	\$ 152,056.39	\$ 152,056.39	\$ 152,056.39

HECHO POR

*Agustín Baldit H.*  
 L.C. AGUSTIN BALDIT HERRERA  
 CONTABILIDAD

REVISADO POR

*[Signature]*  
 L.C. EBERARDO VAZQUEZ ORTIZ  
 DIR. DE ADMINISTRACION Y FINANZAS

AUTORIZADO POR

*[Signature]*  
 DRA. MARIA GLORIA HINOJOSA R.  
 RECTORA+A12:G70A3A30 G70A2 GA1 G70

# UNIVERSIDAD TECNOLÓGICA DEL NORTE DE COAHUILA

ORGANISMO DESCENTRALIZADO DEL GOBIERNO DEL ESTADO

CONCILIACION BANCARIA AL 30 DE ABRIL DE 2019

BANCO MERCANTIL DEL NORTE CTA. No. 1023518149 PROGRAMA PRODEP

FECHA DE EXP. DE CH.	No. CH.	CONCEPTO	LIBROS		BANCOS	
			DEBE	HABER	DEBE	HABER
		SALDOS	\$ 12,867.91			\$ 12,867.91
		<u>DEPOSITOS NO REGISTRADOS</u>				
		<u>CARGOS NO REGISTRADOS</u>				
		<u>CHEQUES EN TRANSITO</u>				
<b>SUMAS</b>			\$ 12,867.91	\$ -	\$ -	\$ 12,867.91
<b>SALDO CONCILIADO</b>				\$ 12,867.91	\$ 12,867.91	
<b>SUMAS IGUALES</b>			\$ 12,867.91	\$ 12,867.91	\$ 12,867.91	\$ 12,867.91

HECHO POR

*Agustín Baldit H.*

L.C. AGUSTIN BALDIT HERRERA  
CONTABILIDAD

REVISADO POR



L.C. EBERARDO VAZQUEZ ORTIZ  
DIR. DE ADMINISTRACION Y FINANZAS

AUTORIZADO POR



DRA. MARIA GLORIA HINOJOSA R.  
RECTORA

# UNIVERSIDAD TECNOLÓGICA DEL NORTE DE COAHUILA

ORGANISMO DESCENTRALIZADO DEL GOBIERNO DEL ESTADO

CONCILIACION BANCARIA AL 30 DE ABRIL DE 2019

BANCO MERCANTIL DEL NORTE CTA. No. 1023518185 FEDERAL EJECUTORA DEL GASTO

FECHA DE EXP. DE CH.	No. CH.	CONCEPTO	LIBROS		BANCOS	
			DEBE	HABER	DEBE	HABER
		SALDOS	\$ 1,009,149.30			\$ 1,011,549.30
		<u>DEPOSITOS NO REGISTRADOS</u>				
		<u>CARGOS NO REGISTRADOS</u>				
		<u>IMPULSORA PROMO BIEN SA DE CV</u>				
		<u>CHEQUES EN TRANSITO</u>				
29/08/2019	36	JOSE HOMERO HERNANDEZ GALLEGOS			\$ 1,000.00	
29/04/2019	37	FERNANDO ALVARADO GOMEZ			\$ 1,400.00	
<b>SUMAS</b>			<b>\$ 1,009,149.30</b>	<b>\$ -</b>	<b>\$ 2,400.00</b>	<b>\$ 1,011,549.30</b>
<b>SALDO CONCILIADO</b>				<b>\$ 1,009,149.30</b>	<b>\$ 1,009,149.30</b>	
<b>SUMAS IGUALES</b>			<b>\$ 1,009,149.30</b>	<b>\$ 1,009,149.30</b>	<b>\$ 1,011,549.30</b>	<b>\$ 1,011,549.30</b>

HECHO POR

*Agustín Baldit H.*  
 \_\_\_\_\_  
 L.C. AGUSTIN BALDIT HERRERA  
 CONTABILIDAD

REVISADO POR

*(Circular Stamp)*  
 \_\_\_\_\_  
 L.C. EBERARDO VAZQUEZ ORTIZ  
 DIR. DE ADMINISTRACION Y FINANZAS

AUTORIZADO POR

*(Signature)*  
 \_\_\_\_\_  
 DRA. MARIA GLORIA HINOJOSA R.  
 RECTORA

# UNIVERSIDAD TECNOLÓGICA DEL NORTE DE COAHUILA

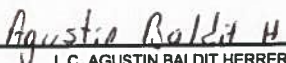
ORGANISMO DESCENTRALIZADO DEL GOBIERNO DEL ESTADO

CONCILIACION BANCARIA AL 30 DE ABRIL DE 2019

BANCO MERCANTIL DEL NORTE CTA. No. 1023518215 ESTATAL EJECUTORA DEL GASTO

FECHA DE EXP. DE CH.	No. CH.	CONCEPTO	LIBROS		BANCOS	
			DEBE	HABER	DEBE	HABER
		SALDOS	\$ 1,110,245.73			\$ 1,114,870.93
		<u>DEPOSITOS NO REGISTRADOS</u>				
		<u>CARGOS NO REGISTRADOS</u>				
		<u>CHEQUES EN TRANSITO</u>				
08/04/2019	32	HECTOR MANUEL CASTRO VAZQUEZ			\$ 450.00	
11/04/2019	37	JESUS LOZANO CHAVEZ			\$ 500.00	
12/04/2019	40	MARIA GLORIA HINOJOSA RUIZ			\$ 1,475.20	
30/04/2019	41	JOSE HOMERO HERNANDEZ GALLEGOS			\$ 900.00	
30/04/2019	43	RENE CARMIN RIVERA GARCIA			\$ 1,300.00	
<b>SUMAS</b>			\$ 1,110,245.73	\$ -	\$ 4,625.20	\$ 1,114,870.93
<b>SALDO CONCILIADO</b>				\$ 1,110,245.73	\$ 1,110,245.73	
<b>SUMAS IGUALES</b>			\$ 1,110,245.73	\$ 1,110,245.73	\$ 1,114,870.93	\$ 1,114,870.93


HECHO POR

  
L.C. AGUSTIN BALDIT HERRERA  
CONTABILIDAD

REVISADO POR

  
L.C. EBERARDO VAZQUEZ ORTIZ  
DIR. DE ADMINISTRACION Y FINANZAS

AUTORIZADO POR

  
DRA. MARIA GLORIA HINOJOSA R.  
RECTORA

**i) Acuse de recepción correspondiente a la carga del Informe de Avance de Gestión Financiera del segundo trimestre del año 2019 generado del software administrativo “Mirador Coahuila”.**

**Ente Público:** Universidad Tecnologica del Norte de Coahuila

**Periodo:** 2do Trimestre 2019

**Tipo de Acuse:** Normal

**Fecha de recepción:** 2019/07/19

**Hora de recepción:** 16:53:28

La Auditoría Superior del Estado de Coahuila, se da por enterada de la recepción de la información digital presentada por el ente público, por tal motivo no se le exime la responsabilidad de presentarla de forma impresa.

Informacion Requerida	Cumple/Incumple
1.1 Estado de Situación Financiera	✓
1.2 Estado de Actividades Trimestral	✓
1.15 Estado de Actividades Acumulado	✓
1.3 Estado de Variación en la Hacienda Pública	✓
1.4 Estado de Cambios en la Situación Financiera	✓
1.5 Estado de Flujos de Efectivo	✓
1.6 Estado Analítico del Activo	✓
1.7 Estado Analítico de la Deuda y Otros Pasivos	✓
1.8 Informe sobre Pasivos Contingentes	✓
1.9 Notas de Desglose a los Estados Financieros	✓
1.10 Notas de Memoria	✓
1.11 Notas de Gestión Administrativa a los Estados Financieros	✓
1.12 Balanza de Comprobación Trimestral	✓
1.16 Balanza de Comprobación Acumulada	✓
1.13 Dictamen de Auditoría Independiente	✓
2.1 Estado Analítico de Ingresos - CE	✓
2.2 Estado Analítico de Ingresos - CFF	✓
2.3 Estado Analítico de Ingresos - CRI	✓
2.4 Estado Analítico del Ejercicio del Presupuesto de Egresos - CA	✓
2.5 Estado Analítico del Ejercicio del Presupuesto de Egresos - CE	✓
2.6 Estado Analítico del Ejercicio del Presupuesto de Egresos - COG	✓

Informacion Requerida	Cumple/Incumple
2.7 Estado Analítico del Ejercicio del Presupuesto de Egresos - CFG	✓
2.8 Endeudamiento Neto	✓
2.9 Intereses de la Deuda	✓
2.10 Indicadores de Postura Fiscal (Flujo de Fondos)	✓
3.1 Gasto por Categoría Programática	✓
3.2 Programas y Proyectos de Inversión	✓
3.3 Indicadores de Resultados	✓
3.4 El cumplimiento de los objetivos proyectados en los programas	✓
3.5 Los Resultados de la Evaluación del Desempeño	✓
4.1 Relación de Bienes Muebles que componen su patrimonio	✓
4.2 Relación de Bienes Inmuebles que componen su patrimonio	✓
4.3 Reporte de Esquemas Bursátiles y Coberturas Financieras	✓
4.4 Formato del Ejercicio y Destino del Gasto Federalizado y Reintegros	✓
4.6 El IAGF en archivo digital en formato PDF	✓
4.7 Carátulas de Conciliaciones Bancarias	✓
5.1 Estado de Situación Financiera Detallado - LDF	✓
5.2 Informe Analítico de la Deuda Pública y Otros Pasivos - LDF	✓
5.3 Informe Analítico de Obligaciones Diferentes de Financiamientos - LDF	✓
5.4 Balance Presupuestario - LDF	✓
5.5 Estado Analítico de Ingresos Detallado - LDF	✓
5.6 Estado Analítico del Ejercicio del Presupuesto de Egresos Detallado - LDF COG	✓
5.7 Estado Analítico del Ejercicio del Presupuesto de Egresos Detallado - LDF CA	✓
5.8 Estado Analítico del Ejercicio del Presupuesto de Egresos Detallado - LDF CF	✓
5.9 Estado Analítico del Ejercicio del Presupuesto de Egresos Detallado - LDF CSPC	✓
5.10 Reporte de las acciones	✓





Informacion Requerida	Cumple/Incumple
5.11 Informar la fuente de los ingresos con la que se haya pagado el nuevo gasto	✓
5.12 La información relativa al cumplimiento de los convenios celebrados	✓



**Cadena Original:**

ID:::3125;;;Entidad:::Universidad\_Tecnologica\_del\_Norte\_de\_Coahuila;;;Estado:::Envio\_al\_congr  
eso;;;Tipo\_de\_Acuse:::Normal;;;Fecha\_de\_Generacion:::2019-07-19\_22:53:28.322537;;;Fecha\_In  
icial:::False;;;Fecha\_Final:::False;;;Notas:::Envio\_al\_Congreso;;;Reportes:::116445---repcion\_c  
ongreso\*\*\*116446---repcion\_congreso\*\*\*116447---repcion\_congreso\*\*\*116448---repcion\_c  
ongreso\*\*\*116449---repcion\_congreso\*\*\*116450---repcion\_congreso\*\*\*116451---repcion\_c  
ongreso\*\*\*116452---repcion\_congreso\*\*\*116453---repcion\_congreso\*\*\*116454---repcion\_c  
ongreso\*\*\*116455---repcion\_congreso\*\*\*116456---repcion\_congreso\*\*\*116457---repcion\_c  
ongreso\*\*\*116458---repcion\_congreso\*\*\*116459---repcion\_congreso\*\*\*116460---repcion\_c  
ongreso\*\*\*116461---repcion\_congreso\*\*\*116463---repcion\_congreso\*\*\*116465---repcion\_c  
ongreso\*\*\*116466---repcion\_congreso\*\*\*116468---repcion\_congreso\*\*\*116473---repcion\_c  
ongreso\*\*\*116476---repcion\_congreso\*\*\*116477---repcion\_congreso\*\*\*116479---repcion\_c  
ongreso\*\*\*116481---repcion\_congreso\*\*\*116483---repcion\_congreso\*\*\*116484---repcion\_c  
ongreso\*\*\*116485---repcion\_congreso\*\*\*116486---repcion\_congreso\*\*\*116487---repcion\_c  
ongreso\*\*\*116488---repcion\_congreso\*\*\*116489---repcion\_congreso\*\*\*116490---repcion\_c  
ongreso\*\*\*116491---repcion\_congreso\*\*\*116492---repcion\_congreso\*\*\*116493---repcion\_c  
ongreso\*\*\*116494---repcion\_congreso\*\*\*116495---repcion\_congreso\*\*\*116496---repcion\_c  
ongreso\*\*\*116497---repcion\_congreso\*\*\*116499---repcion\_congreso\*\*\*116500---repcion\_c  
ongreso\*\*\*116501---repcion\_congreso\*\*\*116502---repcion\_congreso\*\*\*116503---repcion\_c  
ongreso\*\*\*116504---repcion\_congreso\*\*\*116505---repcion\_congreso\*\*\*



**Sello Digital:**

a920e5e057bfe83569e9541f76a50939b4a4b0d70e340aa4dea9a7b0e41b431f288956fd8dd4029d  
d71b3297b4d3d3736966b4d245fa5932596e7db0bb5323f3

**j) Entrega de los archivos electrónicos de los Comprobantes Fiscales Digitales por Internet (CFDI) en su formato XML, mediante la herramienta tecnológica dispuesta por ese órgano técnico.**

**ACUSE DE CUMPLIMIENTO EN EL  
REGISTRO DE CFDI**

**RFC:** UTN980430815

**Periodo:** Abril - Junio 2019

**Entidad:** UNIVERSIDAD TECNOLÓGICA DEL NORTE DE COAHUILA

**Fecha de ultimo CFDI registrado:** 15/07/2019

**Folio:** 20190000000619

En cumplimiento a lo dispuesto por las Reglas de presentación y contenido del informe de avance de gestión financiera correspondiente al periodo señalado en el presente documento, esta Auditoría Superior tiene por recibida la información correspondiente a los archivos electrónicos de los Comprobantes Fiscales Digitales por Internet (CFDI), proporcionados a través de la presente herramienta.

No obstante, el presente acuse no avala la veracidad de la información contenida en los CFDI registrados, así como las operaciones en ellos consignadas.

**Generado por:**

Victor Manuel Vazquez Castillo

**Expedido por:**

Portal para el Registro de CFDI de la ASEC

**Documento procesado el día 15/07/2019**




**V. Información derivada de la Ley de  
Disciplina Financiera de las Entidades  
Federativas y los Municipios.**


**a) Estado de situación financiera  
detallado al 30 de junio de 2019.**

**Universidad Tecnológica del Norte de Coahuila**  
**Estado de Situación Financiera Detallado - LDF**  
**Al 31 de diciembre de 2018 y al 30 de junio de 2019 (b)**  
**(PESOS)**

Concepto (c)	30 de junio de 2019 (d)	31 de diciembre de 2018 (e)	Concepto (c)	30 de junio de 2019 (d)	31 de diciembre de 2018 (e)
<b>ACTIVO</b>			<b>PASIVO</b>		
<b>Activo Circulante</b>			<b>Pasivo Circulante</b>		
a. Efectivo y Equivalentes (a=a1+a2+a3+a4+a5+a6+a7)	4,834,048.42	3,336,615.26	a. Cuentas por Pagar a Corto Plazo (a=a1+a2+a3+a4+a5+a6+a7+a8+a9)	1,802,244.15	1,201,286.00
a1) Efectivo	0.00	0.00	a1) Servicios Personales por Pagar a Corto Plazo	0.00	0.00
a2) Bancos/Tesorería	4,830,548.42	3,333,115.26	a2) Proveedores por Pagar a Corto Plazo	0.00	0.00
a3) Bancos/Dependencias y Otros	0.00	0.00	a3) Contratistas por Obras Públicas por Pagar a Corto Plazo	0.00	0.00
a4) Inversiones Temporales (Hasta 3 meses)	0.00	0.00	a4) Participaciones y Aportaciones por Pagar a Corto Plazo	0.00	0.00
a5) Fondos con Afectación Específica	0.00	0.00	a5) Transferencias Otorgadas por Pagar a Corto Plazo	0.00	0.00
a6) Depósitos de Fondos de Terceros en Garantía y/o Administración	3,500.00	3,500.00	a6) Intereses, Comisiones y Otros Gastos de la Deuda Pública por Pagar a Corto Plazo	0.00	0.00
a7) Otros Efectivos y Equivalentes	0.00	0.00	a7) Retenciones y Contribuciones por Pagar a Corto Plazo	1,802,244.15	1,201,286.00
b. Derechos a Recibir Efectivo o Equivalentes (b=b1+b2+b3+b4+b5+b6+b7)	29,155.33	556.95	a8) Devoluciones de la Ley de Ingresos por Pagar a Corto Plazo	0.00	0.00
b1) Inversiones Financieras de Corto Plazo	0.00	0.00	a9) Otras Cuentas por Pagar a Corto Plazo	0.00	0.00
b2) Cuentas por Cobrar a Corto Plazo	0.00	0.00	b. Documentos por Pagar a Corto Plazo (b=b1+b2+b3)	0.00	0.00
b3) Deudores Diversos por Cobrar a Corto Plazo	19,155.33	556.95	b1) Documentos Comerciales por Pagar a Corto Plazo	0.00	0.00
b4) Ingresos por Recuperar a Corto Plazo	0.00	0.00	b2) Documentos con Contratistas por Obras Públicas por Pagar a Corto Plazo	0.00	0.00
b5) Deudores por Anticipos de la Tesorería a Corto Plazo	10,000.00	0.00	b3) Otros Documentos por Pagar a Corto Plazo	0.00	0.00
b6) Préstamos Otorgados a Corto Plazo	0.00	0.00	c. Porción a Corto Plazo de la Deuda Pública a Largo Plazo (c=c1+c2)	0.00	0.00
b7) Otros Derechos a Recibir Efectivo o Equivalentes a Corto Plazo	0.00	0.00	c1) Porción a Corto Plazo de la Deuda Pública	0.00	0.00
c. Derechos a Recibir Bienes o Servicios (c=c1+c2+c3+c4+c5)	3,533.83	0.00	c2) Porción a Corto Plazo de Arrendamiento Financiero	0.00	0.00
c1) Anticipo a Proveedores por Adquisición de Bienes y Prestación de Servicios a Corto Plazo	3,533.83	0.00	d. Títulos y Valores a Corto Plazo	0.00	0.00
c2) Anticipo a Proveedores por Adquisición de Bienes Inmuebles y Muebles a Corto Plazo	0.00	0.00	e. Pasivos Diferidos a Corto Plazo (e=e1+e2+e3)	0.00	0.00
c3) Anticipo a Proveedores por Adquisición de Bienes Intangibles a Corto Plazo	0.00	0.00	e1) Ingresos Cobrados por Adelantado a Corto Plazo	0.00	0.00
c4) Anticipo a Contratistas por Obras Públicas a Corto Plazo	0.00	0.00	e2) Intereses Cobrados por Adelantado a Corto Plazo	0.00	0.00
c5) Otros Derechos a Recibir Bienes o Servicios a Corto Plazo	0.00	0.00	e3) Otros Pasivos Diferidos a Corto Plazo	0.00	0.00
d. Inventarios (d=d1+d2+d3+d4+d5)	0.00	0.00	f. Fondos y Bienes de Terceros en Garantía y/o Administración a Corto Plazo (f=f1+f2+f3+f4+f5+f6)	0.00	0.00
d1) Inventario de Mercancías para Venta	0.00	0.00	f1) Fondos en Garantía a Corto Plazo	0.00	0.00
d2) Inventario de Mercancías Terminadas	0.00	0.00	f2) Fondos en Administración a Corto Plazo	0.00	0.00
d3) Inventario de Mercancías en Proceso de Elaboración	0.00	0.00	f3) Fondos Contingentes a Corto Plazo	0.00	0.00
d4) Inventario de Materias Primas, Materiales y Suministros para Producción	0.00	0.00	f4) Fondos de Fideicomisos, Mandatos y Contratos Análogos a Corto Plazo	0.00	0.00
d5) Bienes en Tránsito	0.00	0.00	f5) Otros Fondos de Terceros en Garantía y/o Administración a Corto Plazo	0.00	0.00
e. Almacenes	0.00	0.00	f6) Valores y Bienes en Garantía a Corto Plazo	0.00	0.00
f. Estimación por Pérdida o Deterioro de Activos Circulantes (f=f1+f2)	0.00	0.00	g. Provisiones a Corto Plazo (g=g1+g2+g3)	5,190,050.52	3,098,662.00
f1) Estimaciones para Cuentas Incobrables por Derechos a Recibir Efectivo o Equivalentes	0.00	0.00	g1) Provisión para Demandas y Juicios a Corto Plazo	2,367,947.84	0.00
f2) Estimación por Deterioro de Inventarios	0.00	0.00	g2) Provisión para Contingencias a Corto Plazo	0.00	0.00
g. Otros Activos Circulantes (g=g1+g2+g3+g4)	0.00	0.00	g3) Otras Provisiones a Corto Plazo	2,822,102.68	3,098,662.00
g1) Valores en Garantía	0.00	0.00	h. Otros Pasivos a Corto Plazo (h=h1+h2+h3)	0.00	0.00
g2) Bienes en Garantía (excluye depósitos de fondos)	0.00	0.00	h1) Ingresos por Clasificar	0.00	0.00
g3) Bienes Derivados de Embargos, Decomisos, Aseguramientos y Dación en Pago	0.00	0.00	h2) Recaudación por Participar	0.00	0.00
g4) Adquisición con Fondos de Terceros	0.00	0.00	h3) Otros Pasivos Circulantes	0.00	0.00
<b>IA. Total de Activos Circulantes (IA = a + b + c + d + e + f + g)</b>	<b>4,866,737.58</b>	<b>3,337,172.21</b>	<b>IIA. Total de Pasivos Circulantes (IIA = a + b + c + d + e + f + g + h)</b>	<b>6,992,294.67</b>	<b>4,299,948.00</b>
<b>Activo No Circulante</b>			<b>Pasivo No Circulante</b>		
a. Inversiones Financieras a Largo Plazo	0.00	0.00	a. Cuentas por Pagar a Largo Plazo	0.00	0.00
b. Derechos a Recibir Efectivo o Equivalentes a Largo Plazo	0.00	0.00	b. Documentos por Pagar a Largo Plazo	0.00	0.00
c. Bienes Inmuebles, Infraestructura y Construcciones en Proceso	125,486,836.51	125,486,836.51	c. Deuda Pública a Largo Plazo	0.00	0.00
d. Bienes Muebles	50,895,223.92	48,153,013.48	d. Pasivos Diferidos a Largo Plazo	0.00	0.00
e. Activos Intangibles	4,195,122.88	4,195,122.88	e. Fondos y Bienes de Terceros en Garantía y/o en Administración a Largo Plazo	0.00	0.00
f. Depreciación, Deterioro y Amortización Acumulada de Bienes	-71,860,037.76	-71,860,037.76	f. Provisiones a Largo Plazo	0.00	0.00
g. Activos Diferidos	0.00	0.00			

h. Estimación por Pérdida o Deterioro de Activos no Circulantes	0.00	0.00	II.B. Total de Pasivos No Circulantes (IIB = a + b + c + d + e + f)	0.00	0.00
i. Otros Activos no Circulantes	0.00	0.00	II. Total del Pasivo (II = IIA + IIB)	6,992,294.67	4,299,948.09
<b>IB. Total de Activos No Circulantes (IB = a + b + c + d + e + f + g + h + i)</b>	<b>108,717,145.55</b>	<b>105,974,935.11</b>	<b>HACIENDA PÚBLICA/PATRIMONIO</b>		
<b>I. Total del Activo (I = IA + IB)</b>	<b>113,583,883.13</b>	<b>109,312,107.32</b>	<b>IIIA. Hacienda Pública/Patrimonio Contribuido (IIIA = a + b + c)</b>	<b>151,655,927.83</b>	<b>151,655,927.83</b>
			a. Aportaciones	0.00	0.00
			b. Donaciones de Capital	0.00	0.00
			c. Actualización de la Hacienda Pública/Patrimonio	151,655,927.83	151,655,927.83
			<b>IIIB. Hacienda Pública/Patrimonio Generado (IIIB = a + b + c + d + e)</b>	<b>-45,064,339.37</b>	<b>-46,643,768.60</b>
			a. Resultados del Ejercicio (Ahorro/ Desahorro)	1,579,429.23	-6,690,722.69
			b. Resultados de Ejercicios Anteriores	-46,072,851.22	-39,382,128.53
			c. Revalúos	0.00	0.00
			d. Reservas	0.00	0.00
			e. Rectificaciones de Resultados de Ejercicios Anteriores	-570,917.38	-570,917.38
			<b>IIIC. Exceso o Insuficiencia en la Actualización de la Hacienda Pública/Patrimonio (IIIC=a+b)</b>	<b>0.00</b>	<b>0.00</b>
			a. Resultado por Posición Monetaria	0.00	0.00
			b. Resultado por Tenencia de Activos no Monetarios	0.00	0.00
			<b>III. Total Hacienda Pública/Patrimonio (III = IIIA + IIIB + IIIC)</b>	<b>106,591,588.46</b>	<b>105,012,159.23</b>
			<b>IV. Total del Pasivo y Hacienda Pública/Patrimonio (IV = II + III)</b>	<b>113,583,883.13</b>	<b>109,312,107.32</b>

  
 Lic. David Díaz Guerra  
 Encargado de Rectoría

  
 L.C. Eberardo Valquez Ortíz  
 Director de Administración y Finanzas




**b) Informe analítico de la deuda pública y otros pasivos del 01 de enero al 30 de junio de 2019.**

Universidad Tecnológica del Norte de Coahuila  
Informe Analítico de la Deuda Pública y Otros Pasivos - LDF  
Del 01 de enero al 30 de junio de 2019 (b)  
(PESOS)

Denominación de la Deuda Pública y Otros Pasivos (c)	Saldo al 31 de diciembre de 2018 (d)	Disposiciones del Periodo (e)	Amortizaciones del Periodo (f)	Revaluaciones, Reclasificaciones y Otros Ajustes (g)	Saldo Final del Periodo (h) h=d+e+f+g	Pago de Intereses del Periodo (i)	Pago de Comisiones y demás costos asociados durante el Periodo (j)
<b>1. Deuda Pública (1=A+B)</b>	0.00	0.00	0.00	0.00	0.00	0.00	0.00
<b>A. Corto Plazo (A=a1+a2+a3)</b>	0.00	0.00	0.00	0.00	0.00	0.00	0.00
a1) Instituciones de Crédito	0.00	0.00	0.00	0.00	0.00	0.00	0.00
a2) Títulos y Valores	0.00	0.00	0.00	0.00	0.00	0.00	0.00
a3) Arrendamientos Financieros	0.00	0.00	0.00	0.00	0.00	0.00	0.00
<b>B. Largo Plazo (B=b1+b2+b3)</b>	0.00	0.00	0.00	0.00	0.00	0.00	0.00
b1) Instituciones de Crédito	0.00	0.00	0.00	0.00	0.00	0.00	0.00
b2) Títulos y Valores	0.00	0.00	0.00	0.00	0.00	0.00	0.00
b3) Arrendamientos Financieros	0.00	0.00	0.00	0.00	0.00	0.00	0.00
<b>2. Otros Pasivos</b>	4,299,948.09	0.00	0.00	0.00	6,992,294.67	0.00	0.00
<b>3. Total de la Deuda Pública y Otros Pasivos (3=1+2)</b>	4,299,948.09	0.00	0.00	0.00	6,992,294.67	0.00	0.00
<b>4. Deuda Contingente 1 (informativo)</b>	0.00	0.00	0.00	0.00	0.00	0.00	0.00
A. Deuda Contingente 1	0.00	0.00	0.00	0.00	0.00	0.00	0.00
B. Deuda Contingente 2	0.00	0.00	0.00	0.00	0.00	0.00	0.00
C. Deuda Contingente XX	0.00	0.00	0.00	0.00	0.00	0.00	0.00
<b>5. Valor de Instrumentos Bono Cupón Cero 2 (Informativo)</b>	0.00	0.00	0.00	0.00	0.00	0.00	0.00
A. Instrumento Bono Cupón Cero 1	0.00	0.00	0.00	0.00	0.00	0.00	0.00
B. Instrumento Bono Cupón Cero 2	0.00	0.00	0.00	0.00	0.00	0.00	0.00
C. Instrumento Bono Cupón Cero XX	0.00	0.00	0.00	0.00	0.00	0.00	0.00

Obligaciones a Corto Plazo (k)	Monto Contratado (l)	Plazo Pactado (m)	Tasa de Interés (n)	Comisiones y Costos Relacionados (o)	Tasa Efectiva (p)
<b>6. Obligaciones a Corto Plazo (Informativo)</b>	0.00		0.00%	0.00	0.00%
A. Crédito 1	0.00		0.00%	0.00	0.00%
B. Crédito 2	0.00		0.00%	0.00	0.00%
C. Crédito XX	0.00		0.00%	0.00	0.00%


  
Lic. David Díaz-Guerra  
Encargado de Rectoría


  
L.C. Eberardo Vazquez Ortiz  
Director de Administración y Finanzas

**c) Informe analítico de obligaciones  
diferentes de financiamientos del 01  
de enero al 30 de junio de 2019.**

Universidad Tecnológica del Norte de Coahuila  
 Informe Analítico de Obligaciones Diferentes de Financiamientos – LDF  
 Del 01 de enero al 30 de junio de 2019 (b)  
 (PESOS)

Denominación de las Obligaciones Diferentes de Financiamiento (c)	Fecha del Contrato (d)	Fecha de inicio de operación del proyecto (e)	Fecha de vencimiento (f)	Monto de la inversión pactado (g)	Plazo pactado (h)	Monto promedio mensual del pago de la contraprestación (i)	Monto promedio mensual del pago de la contraprestación correspondiente al pago de inversión (j)	Monto pagado de la inversión al 30 de junio de 2019 (k)	Monto pagado de la inversión actualizado al 30 de junio de 2019 (l)	Saldo pendiente por pagar de la inversión al 30 de junio de 2019 (m = g - l)
<b>A. Asociaciones Público Privadas (APP's) (A=a+b+c+d)</b>				0.00		0.00	0.00	0.00	0.00	0.00
a) APP 1				0.00		0.00	0.00	0.00	0.00	0.00
b) APP 2				0.00		0.00	0.00	0.00	0.00	0.00
c) APP 3				0.00		0.00	0.00	0.00	0.00	0.00
d) APP XX				0.00		0.00	0.00	0.00	0.00	0.00
<b>B. Otros Instrumentos (B=a+b+c+d)</b>				0.00		0.00	0.00	0.00	0.00	0.00
a) Otro Instrumento 1				0.00		0.00	0.00	0.00	0.00	0.00
b) Otro Instrumento 2				0.00		0.00	0.00	0.00	0.00	0.00
c) Otro Instrumento 3				0.00		0.00	0.00	0.00	0.00	0.00
d) Otro Instrumento XX				0.00		0.00	0.00	0.00	0.00	0.00
<b>C. Total de Obligaciones Diferentes de Financiamiento (C=A+B)</b>				0.00		0.00	0.00	0.00	0.00	0.00

  
 Lt. David Díaz Guerra  
 Encargado de Rectoría

  
 L.C. Eberardo Vazquez Ortiz  
 Director de Administración y Finanzas

**d) Balance presupuestario del 01 de  
enero al 30 de junio de 2019.**

**Universidad Tecnológica del Norte de Coahuila**

**Balance Presupuestario - LDF**

Del 01 de enero al 30 de junio de 2019 (b)

(PESOS)

Concepto (c)	Estimado/ Aprobado (d)	Devengado	Recaudado/ Pagado
<b>A. Ingresos Totales (A = A1+A2+A3)</b>	<b>88,282,453.00</b>	<b>35,588,640.03</b>	<b>35,588,640.03</b>
A1. Ingresos de Libre Disposición	18,716,453.00	7,122,106.22	7,122,106.22
A2. Transferencias Federales Etiquetadas	69,566,000.00	28,466,533.81	28,466,533.81
A3. Financiamiento Neto	0.00	0.00	0.00
<b>B. Egresos Presupuestarios<sup>1</sup> (B = B1+B2)</b>	<b>88,246,452.50</b>	<b>36,751,421.24</b>	<b>36,751,421.24</b>
B1. Gasto No Etiquetado (sin incluir Amortización de la Deuda Pública)	18,680,453.00	9,400,241.41	9,400,241.41
B2. Gasto Etiquetado (sin incluir Amortización de la Deuda Pública)	69,565,999.50	27,351,179.83	27,351,179.83
<b>C. Remanentes del Ejercicio Anterior (C = C1 + C2)</b>	<b>0.00</b>	<b>3,007,002.93</b>	<b>3,007,002.93</b>
C1. Remanentes de Ingresos de Libre Disposición aplicados en el periodo	0.00	2,961,050.48	2,961,050.48
C2. Remanentes de Transferencias Federales Etiquetadas aplicados en el periodo	0.00	45,952.45	45,952.45
<b>I. Balance Presupuestario (I = A - B + C)</b>	<b>36,000.50</b>	<b>1,844,221.72</b>	<b>1,844,221.72</b>
<b>II. Balance Presupuestario sin Financiamiento Neto (II = I - A3)</b>	<b>36,000.50</b>	<b>1,844,221.72</b>	<b>1,844,221.72</b>
<b>III. Balance Presupuestario sin Financiamiento Neto y sin Remanentes del Ejercicio Anterior (III= II - C)</b>	<b>36,000.50</b>	<b>-1,162,781.21</b>	<b>-1,162,781.21</b>


Concepto	Aprobado	Devengado	Pagado
<b>E. Intereses, Comisiones y Gastos de la Deuda (E = E1+E2)</b>	<b>0.00</b>	<b>0.00</b>	<b>0.00</b>
E1. Intereses, Comisiones y Gastos de la Deuda con Gasto No Etiquetado	0.00	0.00	0.00
E2. Intereses, Comisiones y Gastos de la Deuda con Gasto Etiquetado	0.00	0.00	0.00
<b>IV. Balance Primario (IV = III + E)</b>	<b>36,000.50</b>	<b>-1,162,781.21</b>	<b>-1,162,781.21</b>

Concepto	Estimado/ Aprobado	Devengado	Recaudado/ Pagado
<b>F. Financiamiento (F = F1 + F2)</b>	<b>0.00</b>	<b>0.00</b>	<b>0.00</b>
F1. Financiamiento con Fuente de Pago de Ingresos de Libre Disposición	0.00	0.00	0.00
F2. Financiamiento con Fuente de Pago de Transferencias Federales Etiquetadas	0.00	0.00	0.00
<b>G. Amortización de la Deuda (G = G1 + G2)</b>	<b>0.00</b>	<b>0.00</b>	<b>0.00</b>
G1. Amortización de la Deuda Pública con Gasto No Etiquetado	0.00	0.00	0.00
G2. Amortización de la Deuda Pública con Gasto Etiquetado	0.00	0.00	0.00
<b>A3. Financiamiento Neto (A3 = F - G)</b>	<b>0.00</b>	<b>0.00</b>	<b>0.00</b>

Concepto	Estimado/ Aprobado	Devengado	Recaudado/ Pagado
A1. Ingresos de Libre Disposición	18,716,453.00	7,122,106.22	7,122,106.22
A3.1 Financiamiento Neto con Fuente de Pago de Ingresos de Libre Disposición (A3.1 = F1 - G1)	0.00	0.00	0.00
F1. Financiamiento con Fuente de Pago de Ingresos de Libre Disposición	0.00	0.00	0.00
G1. Amortización de la Deuda Pública con Gasto No Etiquetado	0.00	0.00	0.00
B1. Gasto No Etiquetado (sin incluir Amortización de la Deuda Pública)	18,680,453.00	9,400,241.41	9,400,241.41
C1. Remanentes de Ingresos de Libre Disposición aplicados en el periodo	0.00	2,961,050.48	2,961,050.48
<b>V. Balance Presupuestario de Recursos Disponibles (V = A1 + A3.1 - B 1 + C1)</b>	<b>36,000.00</b>	<b>682,915.29</b>	<b>682,915.29</b>
<b>VI. Balance Presupuestario de Recursos Disponibles sin Financiamiento Neto (VI = V - A3.1)</b>	<b>36,000.00</b>	<b>682,915.29</b>	<b>682,915.29</b>

Concepto	Estimado/ Aprobado	Devengado	Recaudado/ Pagado
A2. Transferencias Federales Etiquetadas	69,566,000.00	28,466,533.81	28,466,533.81
A3.2 Financiamiento Neto con Fuente de Pago de Transferencias Federales Etiquetadas (A3.2 = F2 - G2)	0.00	0.00	0.00
F2. Financiamiento con Fuente de Pago de Transferencias Federales Etiquetadas	0.00	0.00	0.00
G2. Amortización de la Deuda Pública con Gasto Etiquetado	0.00	0.00	0.00
B2. Gasto Etiquetado (sin incluir Amortización de la Deuda Pública)	69,565,999.50	27,351,179.83	27,351,179.83
C2. Remanentes de Transferencias Federales Etiquetadas aplicados en el periodo	0.00	45,952.45	45,952.45
<b>VII. Balance Presupuestario de Recursos Etiquetados (VII = A2 + A3.2 - B2 + C2)</b>	<b>0.50</b>	<b>1,161,306.43</b>	<b>1,161,306.43</b>
<b>VIII. Balance Presupuestario de Recursos Etiquetados sin Financiamiento Neto (VIII = VII - A3.2)</b>	<b>0.50</b>	<b>1,161,306.43</b>	<b>1,161,306.43</b>

  
**Lic. David Díaz Guerra**  
**Encargado de Rectoría**

  
**L.C. Eberardo Vazquez Ortiz**  
**Director de Administración y Finanzas**


**e) Estado analítico de ingresos detallado  
del 01 de enero al 30 de junio de 2019.**




**Universidad Tecnológica del Norte de Coahuila**  
**Estado Analítico de Ingresos Detallado - LDF**  
**Del 01 de enero al 30 de junio de 2019 (b)**  
**(PESOS)**

Concepto (c)	Ingreso				Diferencia (e)	
	Estimado (d)	Ampliaciones/ (Reducciones)	Modificado	Devengado		Recaudado
<b>Ingresos de Libre Disposición</b>						
A. Impuestos	0.00	0.00	0.00	0.00	0.00	
B. Cuotas y Aportaciones de Seguridad Social	0.00	0.00	0.00	0.00	0.00	
C. Contribuciones de Mejoras	0.00	0.00	0.00	0.00	0.00	
D. Derechos	0.00	0.00	0.00	0.00	0.00	
E. Productos	36,000.00	0.00	36,000.00	132.55	132.55	
F. Aprovechamientos	0.00	0.00	0.00	0.00	0.00	
G. Ingresos por Venta de Bienes y Prestación de Servicios	18,680,453.00	356,466.00	19,036,919.00	7,121,973.67	7,121,973.67	
H. Participaciones	0.00	0.00	0.00	0.00	0.00	
(H=h1+h2+h3+h4+h5+h6+h7+h8+h9+h10+h11)						
h1) Fondo General de Participaciones	0.00	0.00	0.00	0.00	0.00	
h2) Fondo de Fomento Municipal	0.00	0.00	0.00	0.00	0.00	
h3) Fondo de Fiscalización y Recaudación	0.00	0.00	0.00	0.00	0.00	
h4) Fondo de Compensación	0.00	0.00	0.00	0.00	0.00	
h5) Fondo de Extracción de Hidrocarburos	0.00	0.00	0.00	0.00	0.00	
h6) Impuesto Especial Sobre Producción y Servicios	0.00	0.00	0.00	0.00	0.00	
h7) 0.136% de la Recaudación Federal Participable	0.00	0.00	0.00	0.00	0.00	
h8) 3.17% Sobre Extracción de Petróleo	0.00	0.00	0.00	0.00	0.00	
h9) Gasolinas y Diésel	0.00	0.00	0.00	0.00	0.00	
h10) Fondo del Impuesto Sobre la Renta	0.00	0.00	0.00	0.00	0.00	
h11) Fondo de Estabilización de los Ingresos de las Entidades Federativas	0.00	0.00	0.00	0.00	0.00	
I. Incentivos Derivados de la Colaboración Fiscal (I=i1+i2+i3+i4+i5)	0.00	0.00	0.00	0.00	0.00	
i1) Tenencia o Uso de Vehículos	0.00	0.00	0.00	0.00	0.00	
i2) Fondo de Compensación ISAN	0.00	0.00	0.00	0.00	0.00	
i3) Impuesto Sobre Automóviles Nuevos	0.00	0.00	0.00	0.00	0.00	
i4) Fondo de Compensación de Repecos-Intermedios	0.00	0.00	0.00	0.00	0.00	
i5) Otros Incentivos Económicos	0.00	0.00	0.00	0.00	0.00	
J. Transferencias y Asignaciones	0.00	0.00	0.00	0.00	0.00	
K. Convenios	0.00	0.00	0.00	0.00	0.00	
k1) Otros Convenios y Subsidios	0.00	0.00	0.00	0.00	0.00	
L. Otros Ingresos de Libre Disposición (L=l1+l2)	0.00	0.00	0.00	0.00	0.00	
l1) Participaciones en Ingresos Locales	0.00	0.00	0.00	0.00	0.00	
l2) Otros Ingresos de Libre Disposición	0.00	0.00	0.00	0.00	0.00	
<b>I. Total de Ingresos de Libre Disposición</b> <b>(I=A+B+C+D+E+F+G+H+I+J+K+L)</b>	<b>18,716,453.00</b>	<b>356,466.00</b>	<b>19,072,919.00</b>	<b>7,122,106.22</b>	<b>7,122,106.22</b>	<b>-11,594,346.78</b>
<b>Ingresos Excedentes de Ingresos de Libre Disposición</b>	<b>0.00</b>	<b>0.00</b>	<b>0.00</b>	<b>0.00</b>	<b>0.00</b>	<b>0.00</b>
<b>Transferencias Federales Etiquetadas</b>						
A. Aportaciones (A=a1+a2+a3+a4+a5+a6+a7+a8)	0.00	0.00	0.00	0.00	0.00	
a1) Fondo de Aportaciones para la Nómina Educativa y Gasto Operativo	69,566,000.00	428,912.00	69,994,912.00	28,466,533.81	28,466,533.81	
a2) Fondo de Aportaciones para los Servicios de Salud	0.00	0.00	0.00	0.00	0.00	
a3) Fondo de Aportaciones para la Infraestructura Social	0.00	0.00	0.00	0.00	0.00	
a4) Fondo de Aportaciones para el Fortalecimiento de los Municipios y de las Demarcaciones Territoriales del Distrito Federal	0.00	0.00	0.00	0.00	0.00	
a5) Fondo de Aportaciones Múltiples	0.00	0.00	0.00	0.00	0.00	
a6) Fondo de Aportaciones para la Educación Tecnológica y de Adultos	0.00	0.00	0.00	0.00	0.00	
a7) Fondo de Aportaciones para la Seguridad Pública de los Estados y del Distrito Federal	0.00	0.00	0.00	0.00	0.00	
a8) Fondo de Aportaciones para el Fortalecimiento de las Entidades Federativas	0.00	0.00	0.00	0.00	0.00	
B. Convenios (B=b1+b2+b3+b4)	0.00	0.00	0.00	0.00	0.00	
b1) Convenios de Protección Social en Salud	0.00	0.00	0.00	0.00	0.00	
b2) Convenios de Descentralización	0.00	0.00	0.00	0.00	0.00	
b3) Convenios de Reasignación	0.00	0.00	0.00	0.00	0.00	
b4) Otros Convenios y Subsidios	0.00	0.00	0.00	0.00	0.00	
C. Fondos Distintos de Aportaciones (C=c1+c2)	0.00	0.00	0.00	0.00	0.00	

c1) Fondo para Entidades Federativas y Municipios Productores de Hidrocarburos	0.00	0.00	0.00	0.00	0.00	0.00
c2) Fondo Minero	0.00	0.00	0.00	0.00	0.00	0.00
D. Transferencias, Asignaciones, Subsidios y Subvenciones, y Pensiones y Jubilaciones	0.00	0.00	0.00	0.00	0.00	0.00
E. Otras Transferencias Federales Etiquetadas	0.00	0.00	0.00	0.00	0.00	0.00
<b>II. Total de Transferencias Federales Etiquetadas (II = A + B + C + D + E)</b>	<b>69,566,000.00</b>	<b>428,912.00</b>	<b>69,994,912.00</b>	<b>28,466,533.81</b>	<b>28,466,533.81</b>	<b>-41,099,466.19</b>
<b>III. Ingresos Derivados de Financiamientos (III = A)</b>	<b>0.00</b>	<b>0.00</b>	<b>0.00</b>	<b>0.00</b>	<b>0.00</b>	<b>0.00</b>
A. Ingresos Derivados de Financiamientos	0.00	0.00	0.00	0.00	0.00	0.00
<b>IV. Total de Ingresos (IV = I + II + III)</b>	<b>88,282,453.00</b>	<b>785,378.00</b>	<b>89,067,831.00</b>	<b>35,588,460.03</b>	<b>35,588,460.03</b>	<b>-52,693,812.97</b>
<b>Datos Informativos</b>						
1. Ingresos Derivados de Financiamientos con Fuente de Pago de Ingresos de Libre Disposición	0.00	0.00	0.00	0.00	0.00	0.00
2. Ingresos Derivados de Financiamientos con Fuente de Pago de Transferencias Federales Etiquetadas	0.00	0.00	0.00	0.00	0.00	0.00
3. Ingresos Derivados de Financiamientos (3 = 1 + 2)	0.00	0.00	0.00	0.00	0.00	0.00

  
 Lic. David Díaz Guerra  
 Encargado de Rectoría


  
 L.C. Eberardo Vazquez Ortiz  
 Director de Administración y Finanzas


**f) Estado analítico del presupuesto de egresos detallado del 01 de enero al 30 de junio de 2019, por clasificación por objeto del gasto.**





F. Inversión Pública (F=f1+f2+f3)	0.00	0.00	0.00	0.00	0.00	0.00
f1) Obra Pública en Bienes de Dominio Público	0.00	0.00	0.00	0.00	0.00	0.00
f2) Obra Pública en Bienes Propios	0.00	0.00	0.00	0.00	0.00	0.00
f3) Proyectos Productivos y Acciones de Fomento	0.00	0.00	0.00	0.00	0.00	0.00
G. Inversiones Financieras y Otras Provisiones (G=g1+g2+g3+g4+g5+g6+g7)	0.00	0.00	0.00	0.00	0.00	0.00
g1) Inversiones Para el Fomento de Actividades Productivas	0.00	0.00	0.00	0.00	0.00	0.00
g2) Acciones y Participaciones de Capital	0.00	0.00	0.00	0.00	0.00	0.00
g3) Compra de Títulos y Valores	0.00	0.00	0.00	0.00	0.00	0.00
g4) Concesión de Préstamos	0.00	0.00	0.00	0.00	0.00	0.00
g5) Inversiones en Fideicomisos, Mandatos y Otros Análogos	0.00	0.00	0.00	0.00	0.00	0.00
Fideicomiso de Desastres Naturales (Informativo)	0.00	0.00	0.00	0.00	0.00	0.00
g6) Otras Inversiones Financieras	0.00	0.00	0.00	0.00	0.00	0.00
g7) Provisiones para Contingencias y Otras Erogaciones Especiales	0.00	0.00	0.00	0.00	0.00	0.00
H. Participaciones y Aportaciones (H=h1+h2+h3)	0.00	0.00	0.00	0.00	0.00	0.00
h1) Participaciones	0.00	0.00	0.00	0.00	0.00	0.00
h2) Aportaciones	0.00	0.00	0.00	0.00	0.00	0.00
h3) Convenios	0.00	0.00	0.00	0.00	0.00	0.00
I. Deuda Pública (I=i1+i2+i3+i4+i5+i6+i7)	0.00	0.00	0.00	0.00	0.00	0.00
i1) Amortización de la Deuda Pública	0.00	0.00	0.00	0.00	0.00	0.00
i2) Intereses de la Deuda Pública	0.00	0.00	0.00	0.00	0.00	0.00
i3) Comisiones de la Deuda Pública	0.00	0.00	0.00	0.00	0.00	0.00
i4) Gastos de la Deuda Pública	0.00	0.00	0.00	0.00	0.00	0.00
i5) Costo por Coberturas	0.00	0.00	0.00	0.00	0.00	0.00
i6) Apoyos Financieros	0.00	0.00	0.00	0.00	0.00	0.00
i7) Adeudos de Ejercicios Fiscales Anteriores (ADEFAS)	0.00	0.00	0.00	0.00	0.00	0.00
<b>III. Total de Egresos (III = I + II)</b>	<b>88,246,452.50</b>	<b>15,631,325.33</b>	<b>103,877,777.83</b>	<b>36,751,421.24</b>	<b>36,751,421.24</b>	<b>67,126,356.59</b>

  
 Lic. David Díaz Guerra  
 Encargado de Rectoría

  
 L.C. Eberardo Vazquez Ortiz  
 Director de Administración y Finanzas


**g) Estado analítico del presupuesto de egresos detallado del 01 de enero al 30 de junio de 2019, por clasificación administrativa.**


**Universidad Tecnológica del Norte de Coahuila**  
**Estado Analítico del Ejercicio del Presupuesto de Egresos Detallado - LDF**  
**Clasificación Administrativa**  
**Del 01 de enero al 30 de junio de 2019 (b)**  
**(PESOS)**

Concepto (c)	Egresos					Subejercicio (e)
	Aprobado (d)	Ampliaciones/ (Reducciones)	Modificado	Devengado	Pagado	
<b>I. Gasto No Etiquetado (I=A+B+C+D+E+F+G+H)</b>	<b>18,680,453.00</b>	<b>7,766,056.31</b>	<b>26,446,509.31</b>	<b>9,400,241.41</b>	<b>9,400,241.41</b>	<b>17,046,267.90</b>
RECTORIA	1,066,521.98	187,287.97	1,253,809.95	280,183.45	280,183.45	973,626.50
ADMINISTRACION Y FINANAZAS	2,842,990.38	530,819.19	3,373,809.57	601,982.13	601,982.13	2,771,827.44
CONTABILIDAD	249,580.28	11,682.10	261,262.38	36,762.42	36,762.42	224,499.96
RECURSOS HUMANOS	79,342.84	9,571.11	88,913.95	17,545.84	17,545.84	71,368.11
SERVICIOS GENERALES	561,567.30	422,137.55	983,704.85	652,118.04	652,118.04	331,586.81
JURIDICO	46,724.40	7,389.79	54,114.19	22,573.08	22,573.08	31,541.11
PLANEACION Y EVALUACION	107,016.82	112,318.34	219,335.16	132,094.95	132,094.95	87,240.21
SERVICIOS ESCOLARES	705,090.96	577,640.22	1,282,731.18	725,586.00	725,586.00	557,145.18
SERVICIOS MEDICOS	41,841.24	21,861.25	63,702.49	37,951.84	37,951.84	25,750.65
ACTIVIDADES CULTURALES Y DEPORTIVAS	494,450.35	426,150.92	920,601.27	538,714.88	538,714.88	381,886.39
VINCULACION	536,137.34	566,786.31	1,102,923.65	659,460.83	659,460.83	443,462.82
PRENSA Y DIFUSION	634,943.78	79,127.85	714,071.63	185,182.75	185,182.75	528,888.88
INVESTIGACIÓN Y DESARROLLO	19,551.27	27,849.16	47,400.43	28,762.24	28,762.24	18,638.19
ADQUISICIONES, PATRIMONIO Y TRANSPORTE	295,574.12	294,544.81	590,118.93	374,502.23	374,502.23	215,616.70
SITE	57,405.28	31,490.19	88,895.47	33,956.70	33,956.70	54,938.77
PROCESOS INDUSTRIALES AREA MANUFACTURA	3,663,526.28	203,268.82	3,866,795.10	314,529.29	314,529.29	3,552,265.81
MANTENIMIENTO AREA INDUSTRIAL	720,472.79	215,731.48	936,204.27	324,904.25	324,904.25	611,300.02
MANTENIMIENTO INDUSTRIAL AREA PETROLEO	303,522.36	53,828.00	357,350.36	86,504.78	86,504.78	270,845.58
MECATRONICA AREA SISTEMAS DE MANUFACTURA FLEXIBLE	2,200,014.60	2,671,155.67	4,871,170.27	2,819,703.70	2,819,703.70	2,051,466.57
MECATRONICA AREA SISTEMAS ELECTRICAS	2,468,547.79	109,314.39	2,577,862.18	162,205.40	162,205.40	2,415,656.78
DESARROLLO DE NEGOCIOS AREA MERCADOTECNIA	1,029,811.31	222,209.05	1,252,020.36	332,003.47	332,003.47	920,016.89
TECNOLOGIAS DE LA INFORMACION ÁREA DESARROLLO DE SOFTWARE	518,780.50	87,564.19	606,344.69	133,872.71	133,872.71	472,471.98
MULTIPLATAFORMA INGENIERIAS	37,039.03	896,327.95	933,366.98	899,140.43	899,140.43	34,226.55
<b>II. Gasto Etiquetado (II=A+B+C+D+E+F+G+H)</b>	<b>69,565,999.50</b>	<b>7,865,269.02</b>	<b>77,431,268.52</b>	<b>27,351,179.83</b>	<b>27,351,179.83</b>	<b>50,080,088.69</b>
RECTORIA	1,663,287.90	9,746.96	1,673,034.86	465,649.65	465,649.65	1,207,385.21
ADMINISTRACION Y FINANAZAS	3,418,233.74	593,310.14	4,011,543.88	1,520,703.35	1,520,703.35	2,490,840.53
CONTABILIDAD	1,553,952.90	123,956.72	1,677,909.62	639,371.75	639,371.75	1,038,537.87
RECURSOS HUMANOS	8,861,442.80	3,819,711.92	12,681,154.72	6,676,127.71	6,676,127.71	6,005,027.01
SERVICIOS GENERALES	1,969,177.88	69,595.43	2,038,773.31	434,028.65	434,028.65	1,604,744.66
JURIDICO	1,231,986.28	8,501.10	1,240,487.38	465,877.52	465,877.52	774,609.86
PLANEACION Y EVALUACION	1,728,990.66	11,985.26	1,740,975.92	644,740.59	644,740.59	1,096,235.33
SERVICIOS ESCOLARES	2,386,403.40	34,075.64	2,420,479.04	610,586.42	610,586.42	1,809,892.62
SERVICIOS MEDICOS	775,854.50	115,151.02	891,005.52	216,334.33	216,334.33	674,671.19
ACTIVIDADES CULTURALES Y DEPORTIVAS	1,283,148.40	712.13	1,283,860.53	247,712.29	247,712.29	1,036,148.24
VINCULACION	2,398,395.52	487,755.11	2,886,150.63	1,207,058.72	1,207,058.72	1,679,091.91
PRENSA Y DIFUSION	1,539,878.76	54,063.96	1,593,942.72	380,276.08	380,276.08	1,213,666.64
INVESTIGACIÓN Y DESARROLLO	958,105.36	53,005.05	1,011,110.41	451,306.24	451,306.24	559,804.17
ADQUISICIONES, PATRIMONIO Y TRANSPORTE	1,200,070.40	19,399.67	1,219,470.07	359,671.55	359,671.55	859,798.52
SITE	1,206,651.42	2,133.72	1,208,785.14	340,169.68	340,169.68	868,615.46
PROCESOS INDUSTRIALES AREA MANUFACTURA	6,325,399.00	520,433.86	6,845,832.86	1,770,334.78	1,770,334.78	5,075,498.08
MANTENIMIENTO AREA INDUSTRIAL	5,155,321.43	667,137.27	5,822,458.70	2,427,989.07	2,427,989.07	3,394,469.63
MANTENIMIENTO INDUSTRIAL AREA PETROLEO	629,202.20	16,512.46	645,714.66	51,083.54	51,083.54	594,631.12
MECATRONICA AREA SISTEMAS DE MANUFACTURA FLEXIBLE	8,720,084.05	427,632.87	9,147,716.92	2,645,095.26	2,645,095.26	6,502,621.66
MECATRONICA AREA SISTEMAS ELECTRICAS	3,858,793.58	51,398.52	3,910,192.10	1,313,048.12	1,313,048.12	2,597,143.98
DESARROLLO DE NEGOCIOS AREA MERCADOTECNIA	6,877,549.08	65,265.96	6,942,815.04	2,210,910.33	2,210,910.33	4,731,904.71
TECNOLOGIAS DE LA INFORMACION ÁREA DESARROLLO DE SOFTWARE	4,223,501.84	23,346.33	4,246,848.17	987,054.90	987,054.90	3,259,793.27
MULTIPLATAFORMA						



INGENIERIAS	1,600,568.40	690,437.92	2,291,006.32	1,286,049.30	1,286,049.30	1,004,957.02
III. Total de Egresos (III = I + II)	88,246,452.50	15,631,325.33	103,877,777.83	36,751,421.24	36,751,421.24	67,126,356.59

  
**Lic. David Díaz Guerra**  
 Encargado de Rectoría


  
**L.C. Eberardo Vazquez Ortiz**  
 Director de Administración y Finanzas

**h) Estado analítico del presupuesto de egresos detallado del 01 de enero al 30 de junio de 2019, clasificación funcional.**



<b>C. Desarrollo Económico (C=c1+c2+c3+c4+c5+c6+c7+c8+c9)</b>	<b>0.00</b>	<b>0.00</b>	<b>0.00</b>	<b>0.00</b>	<b>0.00</b>	<b>0.00</b>
c1) Asuntos Económicos, Comerciales y Laborales en General	0.00	0.00	0.00	0.00	0.00	0.00
c2) Agropecuaria, Silvicultura, Pesca y Caza	0.00	0.00	0.00	0.00	0.00	0.00
c3) Combustibles y Energía	0.00	0.00	0.00	0.00	0.00	0.00
c4) Minería, Manufacturas y Construcción	0.00	0.00	0.00	0.00	0.00	0.00
c5) Transporte	0.00	0.00	0.00	0.00	0.00	0.00
c6) Comunicaciones	0.00	0.00	0.00	0.00	0.00	0.00
c7) Turismo	0.00	0.00	0.00	0.00	0.00	0.00
c8) Ciencia, Tecnología e Innovación	0.00	0.00	0.00	0.00	0.00	0.00
c9) Otras Industrias y Otros Asuntos Económicos	0.00	0.00	0.00	0.00	0.00	0.00
<b>D. Otras No Clasificadas en Funciones Anteriores (D=d1+d2+d3+d4)</b>	<b>0.00</b>	<b>0.00</b>	<b>0.00</b>	<b>0.00</b>	<b>0.00</b>	<b>0.00</b>
d1) Transacciones de la Deuda Publica / Costo Financiero de la Deuda	0.00	0.00	0.00	0.00	0.00	0.00
d2) Transferencias, Participaciones y Aportaciones Entre Diferentes Niveles y Ordenes de Gobierno	0.00	0.00	0.00	0.00	0.00	0.00
d3) Saneamiento del Sistema Financiero	0.00	0.00	0.00	0.00	0.00	0.00
d4) Adeudos de Ejercicios Fiscales Anteriores	0.00	0.00	0.00	0.00	0.00	0.00
<b>III. Total de Egresos (III = I + II)</b>	<b>88,246,452.50</b>	<b>15,631,325.33</b>	<b>103,877,777.83</b>	<b>36,751,421.24</b>	<b>36,751,421.24</b>	<b>67,126,356.59</b>

  
**Lic. David Díaz Guerra**  
**Encargado de Rectoría**


  
**L.C. Eberardo Vazquez Ortiz**  
**Director de Administración y Finanzas**

**i) Estado analítico del presupuesto de egresos detallado del 01 de enero al 30 de junio de 2019, por clasificación de servicios personales por categoría.**

**Universidad Tecnológica del Norte de Coahuila**  
**Estado Analítico del Ejercicio del Presupuesto de Egresos Detallado - LDF**  
**Clasificación de Servicios Personales por Categoría**  
**Del 01 de enero al 30 de junio de 2019 (b)**  
**(PESOS)**

Concepto (c)	Egresos					Subejercicio (e)
	Aprobado (d)	Ampliaciones/ (Reducciones)	Modificado	Devengado	Pagado	
<b>I. Gasto No Etiquetado (I=A+B+C+D+E+F)</b>	<b>0.00</b>	<b>0.00</b>	<b>0.00</b>	<b>0.00</b>	<b>0.00</b>	<b>0.00</b>
A. Personal Administrativo y de Servicio Público	0.00	0.00	0.00	0.00	0.00	0.00
B. Magisterio	0.00	0.00	0.00	0.00	0.00	0.00
C. Servicios de Salud (C=c1+c2)	0.00	0.00	0.00	0.00	0.00	0.00
c1) Personal Administrativo	0.00	0.00	0.00	0.00	0.00	0.00
c2) Personal Médico, Paramédico y afín	0.00	0.00	0.00	0.00	0.00	0.00
D. Seguridad Pública	0.00	0.00	0.00	0.00	0.00	0.00
E. Gastos asociados a la implementación de nuevas leyes federales o reformas a las mismas (E = e1 + e2)	0.00	0.00	0.00	0.00	0.00	0.00
e1) Nombre del Programa o Ley 1	0.00	0.00	0.00	0.00	0.00	0.00
e2) Nombre del Programa o Ley 2	0.00	0.00	0.00	0.00	0.00	0.00
F. Sentencias laborales definitivas	0.00	0.00	0.00	0.00	0.00	0.00
<b>II. Gasto Etiquetado (II=A+B+C+D+E+F)</b>	<b>48,765,607.50</b>	<b>5,414,931.75</b>	<b>54,180,539.25</b>	<b>23,485,290.07</b>	<b>23,485,290.07</b>	<b>30,695,249.18</b>
A. Personal Administrativo y de Servicio Público	48,765,607.50	5,414,931.75	54,180,539.25	23,485,290.07	23,485,290.07	30,695,249.18
B. Magisterio	0.00	0.00	0.00	0.00	0.00	0.00
C. Servicios de Salud (C=c1+c2)	0.00	0.00	0.00	0.00	0.00	0.00
c1) Personal Administrativo	0.00	0.00	0.00	0.00	0.00	0.00
c2) Personal Médico, Paramédico y afín	0.00	0.00	0.00	0.00	0.00	0.00
D. Seguridad Pública	0.00	0.00	0.00	0.00	0.00	0.00
E. Gastos asociados a la implementación de nuevas leyes federales o reformas a las mismas (E = e1 + e2)	0.00	0.00	0.00	0.00	0.00	0.00
e1) Nombre del Programa o Ley 1	0.00	0.00	0.00	0.00	0.00	0.00
e2) Nombre del Programa o Ley 2	0.00	0.00	0.00	0.00	0.00	0.00
F. Sentencias laborales definitivas	0.00	0.00	0.00	0.00	0.00	0.00
<b>III. Total del Gasto en Servicios Personales (III = I + II)</b>	<b>48,765,607.50</b>	<b>5,414,931.75</b>	<b>54,180,539.25</b>	<b>23,485,290.07</b>	<b>23,485,290.07</b>	<b>30,695,249.18</b>

  
**Lic. David Díaz Guerra**  
**Encargado de Rectoría**


  
**L.C. Eberardo Vazquez Ortíz**  
**Director de Administración y Finanzas**

**j) El poder Ejecutivo a través de la secretaría de finanzas, reportará en los términos del artículo 6 de la Ley de Disciplina Financiera de las Entidades Federativas y los Municipios, el avance de las acciones, hasta en tanto se recupere el presupuesto sostenible de recursos disponibles, y en caso de que no le aplique deberá manifestarlo.**

**El Poder Ejecutivo a través de la Secretaría de Finanzas, aportará en los términos del artículo 6 de la Ley de Disciplina Financiera de las Entidades Federativas y los Municipios, el avance de las acciones, hasta en tanto se recupere el presupuesto sostenible de los recursos disponibles.**

**Avance de Gestión Financiera  
Del 01 de Abril al 30 de Junio de 2019**

**N/A**



**Lic. David Díaz Guerra**

**Encargado de Rectoría**



**L.C. Eberardo Vázquez Ortiz**

**Director de Administración y Finanzas**




---

**k) Informar la fuente de ingresos con la que se haya pagado el nuevo gasto (aumento o creación de gasto del presupuesto de egresos), distinguiendo el gasto etiquetado y no etiquetado.**

Informar la fuente de los ingresos con la que se haya pagado el nuevo gasto (aumento o creación) de gasto del Presupuesto de Egresos), distinguiendo el gasto etiquetado y no etiquetado.

Avance de Gestión Financiera  
Del 01 de Abril al 30 de Junio de 2019

**N/A**



**Lic. David Díaz-Guerra**

**Encargado de Rectoría**



**L.C. Eberardo Vazquez Ortiz**

**Director de Administración y Finanzas**

**I) La información relativa al cumplimiento de los convenios celebrados con la Secretaría de Hacienda y Crédito Público, en términos del Capítulo IV de la Ley de Disciplina Financiera de las Entidades Federativas y los Municipios.**

**La información relativa al cumplimiento de los convenios celebrados, en términos del capítulo IV de  
La Ley de Disciplina Financiera de las Entidades Federativa y los Municipios.**

**Avance de Gestión Financiera  
Del 01 de Abril al 30 de Junio de 2019**

**N/A**



**Lic. David Díaz Guerra  
Encargado de Rectoría**



**L.C. Eberardo Vazquez Ortiz  
Director de Administración y Finanzas**