

SEP
SECRETARÍA DE
EDUCACIÓN PÚBLICA



Estado
de Coahuila

Secretaría de Educación

UTP
y

COORDINACIÓN GENERAL DE UNIVERSIDADES
TECNOLÓGICAS y POLITÉCNICAS



Universidad Tecnológica
del Norte de Coahuila

ACUSE

CLAVE: 05UT00030

Nava, Coahuila, a 22 de Julio del 2020

Of. A01/102/20

**DIP. EMILIO DE HOYOS MONTEMAYOR
PRESIDENTE DE LA JUNTA DE GOBIERNO
DEL H. CONGRESO DEL ESTADO
PRESENTE.-**

En cumplimiento de la Ley de Rendición de Cuentas y Fiscalización Superior del Estado de Coahuila de Zaragoza, en sus artículos 8, 10, 13, 14 y demás relativos de la Ley, me permito anexar el **Avance de Gestión Financiera** correspondiente al **Segundo Trimestre 2020**, de la Entidad Paraestatal denominada **Universidad Tecnológica del Norte de Coahuila**.

Lo anterior, para que el mencionado Avance de Gestión Financiera sea revisado y en su caso, aprobado por esa H. Legislatura en los términos de la normatividad vigente.

Sin otro asunto, hago propicia esta oportunidad para enviarle un cordial saludo y reiterarle mi más alta consideración.

"SER, SABER, SABER HACER... PARA DAR"

**Mtro. Oscar Fernando López Elizondo
Rector**



UNIVERSIDAD TECNOLÓGICA
DEL NORTE DE COAHUILA
RECTORIA

c.c.p. Lic. Blas José Flores Dávila. - Secretario de Finanzas.
c.c.p. Lic. Teresa Guajardo Berlanga. Secretaria de Fiscalización y Rendición de Cuentas.
c.c.p. M.C. Francisco Manuel Osorio Morales. Subsecretario de Educación Media y Superior.
c.c.p. L.C. Eberardo Vazquez Ortiz. Director de Administración y Finanzas. *mp*

Congreso del Estado de Coahuila

Oficialía Mayor

24 JUL. 2020

11.20

RECIBIDO

Carretera 57, km 18, Nava, Coahuila,
C.P. 26170 / (878) 782 63 00
www.utnc.edu.mx



**Universidad Tecnológica
del Norte de Coahuila**

**UNIVERSIDAD TECNOLÓGICA DEL
NORTE DE COAHUILA**

**AVANCE DE GESTIÓN
FINANCIERA**

SEGUNDO TRIMESTRE DE 2020

UNIVERSIDAD TECNOLÓGICA DEL NORTE DE COAHUILA

AVANCE DE GESTIÓN FINANCIERA SEGUNDO TRIMESTRE DE 2020

I. Información Contable

- a) Estado de Situación Financiera al 30 de junio de 2020.
- b) Estado de Actividades del segundo trimestre de 2020.
- c) Estado de Actividades acumulado del 01 de enero al 30 de junio de 2020.
- d) Estado de variación en la hacienda pública del segundo trimestre de 2020.
- e) Estado de variación en la hacienda pública del 01 de enero al 30 de junio de 2020.
- f) Estado de cambios en la situación financiera del segundo trimestre de 2020.
- g) Estado de cambios en la situación financiera del 01 de enero al 30 de junio de 2020.
- h) Estado de flujos de efectivo del segundo trimestre de 2020.
- i) Estado de flujos de efectivo del 01 de enero al 30 de junio de 2020.
- j) Estado analítico del activo del segundo trimestre de 2020.
- k) Estado analítico del activo del 01 de enero al 30 de junio de 2020.
- l) Estado analítico de la deuda y otros pasivos, del segundo trimestre de 2020.
- m) Estado analítico de la deuda y otros pasivos, del 01 de enero al 30 de junio de 2020.
- n) Informe sobre pasivos contingentes al 30 de junio de 2020.
- o) Notas de desglose a los estados financieros del primer trimestre de 2020.
- p) Notas de memoria a los estados financieros del primer trimestre de 2020.
- q) Notas de gestión administrativa a los estados financieros del primer trimestre de 2020.
- r) Balanza de comprobación detallada al cuarto nivel (cuenta) del segundo trimestre de 2020, incluyendo las cuentas de orden contables y presupuestarias.
- s) Balanza de comprobación detallada al cuarto nivel (cuenta) acumulada del 01 de enero al 30 de junio de 2020, incluyendo las cuentas de orden contables y presupuestarias.
- t) Informe o dictamen de los profesionales de auditoría independientes.

II. Información Presupuestaria.

- a) Estado analítico de ingresos del 01 de enero al 30 de junio de 2020, clasificación económica.
- b) Estado analítico de ingresos del 01 de enero al 30 de junio de 2020, clasificación por fuentes de financiamiento.
- c) Estado analítico de ingresos del 01 de enero al 30 de junio de 2020, en clasificación por rubro de ingresos.
- d) Estado analítico del ejercicio del presupuesto de egresos del 01 de enero al 30 de junio de 2020, por clasificación administrativa.
- e) Estado analítico del ejercicio del presupuesto de egresos del 01 de enero al 30 de junio de 2020, por clasificación económica.
- f) Estado analítico del ejercicio del presupuesto de egresos del 01 de enero al 30 de junio de 2020, por clasificación por objeto del gasto.
- g) Estado analítico del ejercicio del presupuesto de egresos del 01 de enero al 30 de junio de 2020, por clasificación funcional.
- h) Endeudamiento neto, financiamiento menos amortización del 01 de enero al 30 de junio de 2020.
- i) Intereses de la deuda del 01 de enero al 30 de junio de 2020.
- j) Flujo de fondos que resuma todas las operaciones del 01 de enero al 30 de junio de 2020.

III. Información Programática.

- a) Gasto por categoría programática del 01 de enero al 30 de junio de 2020.
- b) Programas y proyectos de inversión del 01 de enero al 30 de junio de 2020.
- c) Indicadores de resultados del 01 de enero al 30 de junio de 2020.
- d) El cumplimiento de los objetivos, metas y satisfacción de necesidades proyectados en los programas a cargo de la entidad.
- e) Los resultados de la evaluación del desempeño de los programas de la entidad, así como los vinculados al ejercicio de los recursos federales que nos fueron transferidos.

IV. Información adicional.

- a) La relación de bienes muebles que componen el patrimonio de la Universidad al 30 de junio de 2020.
- b) La relación de bienes inmuebles que componen el patrimonio de la Universidad al 30 de junio de 2020.

- c) El reporte de los esquemas bursátiles y de coberturas financieras de la universidad.
- d) La información respecto al ejercicio y destino del gasto federalizado, así como respecto al reintegro de los recursos federales no devengados por la Universidad correspondiente al segundo trimestre de 2020.
- e) El informe sobre la situación que guardan los proyectos de Asociaciones Público-Privadas (APP) celebrados y licitados por entidades estatales al amparo de la Ley de Asociaciones Público-Privadas para el Estado de Coahuila de Zaragoza y el avance de los proyectos APP correspondientes, durante el segundo trimestre de 2020.
- f) Archivos electrónicos en CD en formatos .DBF y .BAK que comprende la información del 1o. de enero al 30 de junio de 2020, respecto a lo siguiente:
 - a) Respaldo de la información financiera que contiene el sistema de contabilidad en formato .BAK.
 - b) Respaldo de la información que contienen los sistemas de gestión y control de cobro de los ingresos en formato .DBF
 - c) Respaldo de la información que contienen los sistemas de nóminas en formato .DBF.
 - d) No aplica en nuestro caso.
 - e) La información respecto al proceso de gestión de nómina de acuerdo al formato proporcionado.
 - f) La información correspondiente al control de adquisiciones durante el segundo trimestre de 2020.
- g) El cuadernillo del Informe del Avance de Gestión Financiera correspondiente al segundo trimestre del ejercicio fiscal 2020 en archivo electrónico de PDF entregado al Congreso del Estado de Coahuila.
- h) Carátulas de las conciliaciones bancarias al 30 de junio de 2020.
- i) Acuse de recepción correspondiente a la carga del Informe de Avance de Gestión Financiera del segundo trimestre de 2020 generado del software administrativo "Mirador Coahuila".
- j) Entrega de los archivos electrónicos de los comprobantes digitales por internet (CFDI) en su formato XML, mediante la herramienta tecnológica dispuesta por parte de este órgano técnico.

V. Información derivada de la Ley de Disciplina Financiera de las Entidades Federativas y los Municipios.

- a) Estado de situación financiera detallado al 30 de junio de 2020.
- b) Informe analítico de la deuda pública y otros pasivos del 01 de enero al 30 de junio de 2020.

- c) Informe analítico de obligaciones diferentes de financiamientos del 01 de enero al 30 de junio de 2020.
- d) Balance presupuestario del 01 de enero al 30 de junio de 2020.
- e) Estado analítico de ingresos detallado del 01 de enero al 30 de junio de 2020.
- f) Estado analítico del presupuesto de egresos detallado del 01 de enero al 30 de junio de 2020, por clasificación por objeto del gasto.
- g) Estado analítico del presupuesto de egresos detallado del 01 de enero al 30 de junio de 2020, por clasificación administrativa.
- h) Estado analítico del presupuesto de egresos detallado del 01 de enero al 30 de junio de 2020, por clasificación funcional.
- i) Estado analítico del presupuesto de egresos detallado del 01 de enero al 30 de junio de 2020, por clasificación de servicios personales por categoría.
- j) El poder Ejecutivo a través de la secretaría de finanzas, reportará en los términos del artículo 6 de la Ley de Disciplina Financiera de las Entidades Federativas y los Municipios, el avance de las acciones, hasta en tanto se recupere el presupuesto sostenible de recursos disponibles, y en caso de que no le aplique deberá manifestarlo.
- k) Informar la fuente de ingresos con la que se haya pagado el nuevo gasto (aumento o creación de gasto del presupuesto de egresos), distinguiendo el gasto etiquetado y no etiquetado.
- l) La información relativa al cumplimiento de los convenios celebrados con la Secretaría de Hacienda y Crédito Público, en términos del Capítulo IV de la Ley de Disciplina Financiera de las Entidades Federativas y los Municipios.

I. Información Contable

a) Estado de Situación Financiera al 30 de junio de 2020.

Universidad Tecnológica del Norte de Coahuila					
Estado de Situación Financiera					
Al 30 de junio de 2020 y al 31 de diciembre de 2019					
ACTIVO	2020	2019	PASIVO	2020	2019
Activo Circulante			Pasivo Circulante		
Efectivo y Equivalentes	7,710,580.00	2,575,941.11	Cuentas por Pagar a Corto Plazo	1,763,289.12	1,948,694.33
Derechos a Recibir Efectivo o Equivalentes	13,217.15	568.20	Documentos por Pagar a Corto Plazo	0.00	0.00
Derechos a Recibir Bienes o Servicios	0.00	0.00	Porción a Corto Plazo de la Deuda Pública a Largo Plazo	0.00	0.00
Inventarios	0.00	0.00	Titulos y Valores a Corto Plazo	0.00	0.00
Almacenes	0.00	0.00	Pasivos Diferidos a Corto Plazo	0.00	0.00
Estimación por Pérdida o Deterioro de Activos Circulantes	0.00	0.00	Fondos y Bienes de Terceros en Garantía y/o Administración a Corto Plazo	0.00	0.00
Otros Activos Circulantes	0.00	0.00	Provisiones a Corto Plazo	0.00	0.00
<i>Total de Activos Circulantes</i>	<i>7,723,797.15</i>	<i>2,576,509.31</i>	Otros Pasivos a Corto Plazo	6,510,338.06	4,152,396.75
			<i>Total de Pasivos Circulantes</i>	<i>8,273,627.18</i>	<i>6,101,091.08</i>
Activo No Circulante			Pasivo No Circulante		
Inversiones Financieras a Largo Plazo	0.00	0.00	Cuentas por Pagar a Largo Plazo	0.00	0.00
Derechos a Recibir Efectivo o Equivalentes a Largo Plazo	0.00	0.00	Documentos por Pagar a Largo Plazo	0.00	0.00
Bienes Inmuebles, Infraestructura y Construcciones en Proceso	125,486,836.51	125,486,836.51	Deuda Pública a Largo Plazo	0.00	0.00
Bienes Muebles	52,770,176.36	52,023,549.35	Pasivos Diferidos a Largo Plazo	0.00	0.00
Activos Intangibles	4,411,758.51	4,379,922.94	Fondos y Bienes de Terceros en Garantía y/o en Administración a Largo Plazo	0.00	0.00
Depreciación, Deterioro y Amortización Acumulada de Bienes	-79,698,073.65	-79,698,073.65	Provisiones a Largo Plazo	0.00	0.00
Activos Diferidos	0.00	0.00	<i>Total de Pasivos No Circulantes</i>	<i>0.00</i>	<i>0.00</i>
Estimación por Pérdida o Deterioro de Activos no Circulantes	0.00	0.00			
Otros Activos no Circulantes	0.00	0.00	Total del Pasivo	8,273,627.18	6,101,091.08
<i>Total de Activos No Circulantes</i>	<i>102,970,697.73</i>	<i>102,192,235.15</i>			
Total del Activo	110,694,494.88	104,768,744.46	HACIENDA PÚBLICA/PATRIMONIO		
			<i>Hacienda Pública/Patrimonio Contribuido</i>	<i>151,655,927.83</i>	<i>151,655,927.83</i>
			Aportaciones	0.00	0.00
			Donaciones de Capital	0.00	0.00
			Actualización de la Hacienda Pública/Patrimonio	151,655,927.83	151,655,927.83
			<i>Hacienda Pública/Patrimonio Generado</i>	<i>-49,235,060.13</i>	<i>-52,988,274.45</i>
			Resultados del Ejercicio (Ahorro/Desahorro)	3,753,214.32	-6,344,505.85
			Resultados de Ejercicios Anteriores	-52,417,357.07	-46,072,851.22
			Revalúos	0.00	0.00
			Reservas	0.00	0.00
			Rectificaciones de Resultados de Ejercicios Anteriores	-570,917.38	-570,917.38
			<i>Exceso o Insuficiencia en la Actualización de la Hacienda Pública/Patrimonio</i>	<i>0.00</i>	<i>0.00</i>
			Resultado por Posición Monetaria	0.00	0.00
			Resultado por Tenencia de Activos no Monetarios	0.00	0.00
			Total Hacienda Pública/Patrimonio	102,420,867.70	98,667,653.38
			Total del Pasivo y Hacienda Pública/Patrimonio	110,694,494.88	104,768,744.46

Nota de Gestión Administrativa 17

De conformidad con la nota de gestión administrativa número 17 la Información Contable deberá estar firmada en cada página de la misma e incluir al final la siguiente leyenda: "Bajo protesta de decir verdad declaramos que los Estados Financieros y sus notas, son razonablemente correctos y son responsabilidad del emisor"


Mtro. Oscar Fernando López Elizondo
Rector


L.C. Eberardo Vazquez Ortiz
Director de Administración y Finanzas

b) Estado de Actividades del segundo trimestre de 2020.

	<u>2020</u>	<u>2019</u>
INGRESOS Y OTROS BENEFICIOS		
Ingresos de Gestión	3,248,672.00	4,097,323.46
Impuestos	0.00	0.00
Cuotas y Aportaciones de Seguridad Social	0.00	0.00
Contribuciones de Mejoras	0.00	0.00
Derechos	0.00	0.00
Productos	0.00	62.29
Aprovechamientos	0.00	0.00
Ingresos por Venta de Bienes y Prestación de Servicios	3,248,672.00	4,097,261.17
Participaciones, Aportaciones, Convenios, Incentivos Derivados de la Colaboración Fiscal, Fondos Distintos de Aportaciones, Transferencias, Asignaciones, Subsidios y Subvenciones, y Pensiones y Jubilaciones	16,523,640.00	14,130,410.58
Participaciones, Aportaciones, Convenios, Incentivos Derivados de la Colaboración Fiscal y Fondos Distintos de Aportaciones	16,523,640.00	14,130,410.58
Transferencias, Asignaciones, Subsidios y Subvenciones, y Pensiones y Jubilaciones	0.00	0.00
Otros Ingresos y Beneficios	0.00	0.00
Ingresos Financieros	0.00	0.00
Incremento por Variación de Inventarios	0.00	0.00
Disminución del Exceso de Estimaciones por Pérdida o Deterioro u Obsolescencia	0.00	0.00
Disminución del Exceso de Provisiones	0.00	0.00
Otros Ingresos y Beneficios Varios	0.00	0.00
Total de Ingresos y Otros Beneficios	19,772,312.00	18,227,734.04
GASTOS Y OTRAS PÉRDIDAS		
Gastos de Funcionamiento	15,547,964.61	17,790,171.21
Servicios Personales	11,442,706.29	12,371,997.40
Materiales y Suministros	456,180.17	566,099.39
Servicios Generales	3,649,078.15	4,852,074.42
Transferencias, Asignaciones, Subsidios y Otras Ayudas	98,400.00	47,520.00
Transferencias Internas y Asignaciones al Sector Público	0.00	0.00
Transferencias al Resto del Sector Público	0.00	0.00
Subsidios y Subvenciones	0.00	0.00
Ayudas Sociales	98,400.00	47,520.00
Pensiones y Jubilaciones	0.00	0.00
Transferencias a Fideicomisos, Mandatos y Contratos Análogos	0.00	0.00
Transferencias a la Seguridad Social	0.00	0.00
Donativos	0.00	0.00
Transferencias al Exterior	0.00	0.00
Participaciones y Aportaciones	0.00	0.00
Participaciones	0.00	0.00
Aportaciones	0.00	0.00
Convenios	0.00	0.00
Intereses, Comisiones y Otros Gastos de la Deuda Pública	0.00	0.00
Intereses de la Deuda Pública	0.00	0.00
Comisiones de la Deuda Pública	0.00	0.00
Gastos de la Deuda Pública	0.00	0.00
Costo por Coberturas	0.00	0.00
Apoyos Financieros	0.00	0.00
Otros Gastos y Pérdidas Extraordinarias	0.00	0.00
Estimaciones, Depreciaciones, Deterioros, Obsolescencia y Amortizaciones	0.00	0.00
Provisiones	0.00	0.00
Disminución de Inventarios	0.00	0.00
Aumento por Insuficiencia de Estimaciones por Pérdida o Deterioro u Obsolescencia	0.00	0.00
Aumento por Insuficiencia de Provisiones	0.00	0.00
Otros Gastos	0.00	0.00
Inversión Pública	0.00	0.00
Inversión Pública no Capitalizable	0.00	0.00
Total de Gastos y Otras Pérdidas	15,646,364.61	17,837,691.21
Resultados del Ejercicio (Ahorro/Desahorro)	4,125,947.39	390,042.83

Nota de Gestión Administrativa 17

De conformidad con la nota de gestión administrativa número 17 la Información Contable deberá estar firmada en cada página de la misma e incluir al final la siguiente leyenda: "Bajo protesta de decir verdad declaramos que los Estados Financieros y sus notas, son razonablemente correctos y son responsabilidad del emisor"



Mtro. Oscar Fernando López Elizondo
Rector



L.C. Eberardo Vazquez Ortiz
Director de Administración y Finanzas

c) Estado de Actividades acumulado del 01 de enero al 30 de junio de 2020.

	<u>2020</u>	<u>2019</u>
INGRESOS Y OTROS BENEFICIOS		
Ingresos de Gestión	6,659,168.00	7,122,106.22
Impuestos	0.00	0.00
Cuotas y Aportaciones de Seguridad Social	0.00	0.00
Contribuciones de Mejoras	0.00	0.00
Derechos	0.00	0.00
Productos	0.00	132.55
Aprovechamientos	0.00	0.00
Ingresos por Venta de Bienes y Prestación de Servicios	6,659,168.00	7,121,973.67
Participaciones, Aportaciones, Convenios, Incentivos Derivados de la Colaboración Fiscal, Fondos Distintos de Aportaciones, Transferencias, Asignaciones, Subsidios y Subvenciones, y Pensiones y Jubilaciones	28,359,535.00	28,466,533.81
Participaciones, Aportaciones, Convenios, Incentivos Derivados de la Colaboración Fiscal y Fondos Distintos de Aportaciones	28,359,535.00	28,466,533.81
Transferencias, Asignaciones, Subsidios y Subvenciones, y Pensiones y Jubilaciones	0.00	0.00
Otros Ingresos y Beneficios	0.00	0.00
Ingresos Financieros	0.00	0.00
Incremento por Variación de Inventarios	0.00	0.00
Disminución del Exceso de Estimaciones por Pérdida o Deterioro u Obsolescencia	0.00	0.00
Disminución del Exceso de Provisiones	0.00	0.00
Otros Ingresos y Beneficios Varios	0.00	0.00
Total de Ingresos y Otros Beneficios	35,018,703.00	35,588,640.03
GASTOS Y OTRAS PÉRDIDAS		
Gastos de Funcionamiento	31,167,088.68	33,782,730.60
Servicios Personales	23,786,083.69	23,485,290.07
Materiales y Suministros	954,970.13	1,169,357.57
Servicios Generales	6,426,034.86	9,128,082.96
Transferencias, Asignaciones, Subsidios y Otras Ayudas	98,400.00	226,480.20
Transferencias Internas y Asignaciones al Sector Público	0.00	0.00
Transferencias al Resto del Sector Público	0.00	0.00
Subsidios y Subvenciones	0.00	0.00
Ayudas Sociales	98,400.00	226,480.20
Pensiones y Jubilaciones	0.00	0.00
Transferencias a Fideicomisos, Mandatos y Contratos Análogos	0.00	0.00
Transferencias a la Seguridad Social	0.00	0.00
Donativos	0.00	0.00
Transferencias al Exterior	0.00	0.00
Participaciones y Aportaciones	0.00	0.00
Participaciones	0.00	0.00
Aportaciones	0.00	0.00
Convenios	0.00	0.00
Intereses, Comisiones y Otros Gastos de la Deuda Pública	0.00	0.00
Intereses de la Deuda Pública	0.00	0.00
Comisiones de la Deuda Pública	0.00	0.00
Gastos de la Deuda Pública	0.00	0.00
Costo por Coberturas	0.00	0.00
Apoyos Financieros	0.00	0.00
Otros Gastos y Pérdidas Extraordinarias	0.00	0.00
Estimaciones, Depreciaciones, Deterioros, Obsolescencia y Amortizaciones	0.00	0.00
Provisiones	0.00	0.00
Disminución de Inventarios	0.00	0.00
Aumento por Insuficiencia de Estimaciones por Pérdida o Deterioro u Obsolescencia	0.00	0.00
Aumento por Insuficiencia de Provisiones	0.00	0.00
Otros Gastos	0.00	0.00
Inversión Pública	0.00	0.00
Inversión Pública no Capitalizable	0.00	0.00
Total de Gastos y Otras Pérdidas	31,265,488.68	34,009,210.80
Resultados del Ejercicio (Ahorro/Desahorro)	3,753,214.32	1,579,429.23

Nota de Gestión Administrativa 17

De conformidad con la nota de gestión administrativa número 17 la Información Contable deberá estar firmada en cada página de la misma e incluir al final la siguiente leyenda: "Bajo protesta de decir verdad declaramos que los Estados Financieros y sus notas, son razonablemente correctos y son responsabilidad del emisor"


Mtro. Oscar Fernando López Elizondo
Rector


L.C. Eberardo Vazquez Ortiz
Director de Administración y Finanzas

d) Estado de variación en la hacienda pública del segundo trimestre de 2020.

Universidad Tecnológica del Norte de Coahuila					
Estado de Variación en la Hacienda Pública					
Del 01 de abril al 30 de junio de 2020					
Concepto	Hacienda Pública / Patrimonio Contribuido	Hacienda Pública / Patrimonio Generado de Ejercicios Anteriores	Hacienda Pública / Patrimonio Generado del Ejercicio	Exceso o Insuficiencia en la Actualización de la Hacienda Pública / Patrimonio	Total
Hacienda Pública / Patrimonio Contribuido Neto de 2020	151,655,927.83				151,655,927.83
Aportaciones	0.00				0.00
Donaciones de Capital	0.00				0.00
Actualización de la Hacienda Pública/ Patrimonio	151,655,927.83				151,655,927.83
Hacienda Pública / Patrimonio Generado Neto de 2020		-52,988,274.45	-372,733.07		-53,361,007.52
Resultados del Ejercicio (Ahorro/Desahorro)		-52,417,357.07	-372,733.07		-52,417,357.07
Resultados de Ejercicios Anteriores		0.00			0.00
Revalúos		0.00			0.00
Reservas		-570,917.38			-570,917.38
Rectificaciones de Resultados de Ejercicios Anteriores					
Exceso o Insuficiencia en la Actualización de la Hacienda Pública / Patrimonio Neto de 2020				0.00	0.00
Resultado por Posición Monetaria				0.00	0.00
Resultado por Tenencia de Activos no Monetarios				0.00	0.00
Hacienda Pública / Patrimonio Neto Final al 31 de marzo de 2020	151,655,927.83	-52,988,274.45	-372,733.07	0.00	98,294,920.31
Cambios en la Hacienda Pública / Patrimonio Contribuido Neto de 2020	0.00				0.00
Aportaciones	0.00				0.00
Donaciones de Capital	0.00				0.00
Actualización de la Hacienda Pública/ Patrimonio	0.00				0.00
Variaciones de la Hacienda Pública / Patrimonio Generado Neto de 2020		-372,733.07	4,498,680.46		4,125,947.39
Resultados del Ejercicio (Ahorro/Desahorro)		-372,733.07	4,125,947.39		4,125,947.39
Resultados de Ejercicios Anteriores		-372,733.07	372,733.07		0.00
Revalúos		0.00	0.00		0.00
Reservas		0.00	0.00		0.00
Rectificaciones de Resultados de Ejercicios Anteriores			0.00		0.00
Cambios en el Exceso o Insuficiencia en la Actualización de la Hacienda Pública / Patrimonio Neto de 2020				0.00	0.00
Resultado por Posición Monetaria				0.00	0.00
Resultado por Tenencia de Activos no Monetarios				0.00	0.00
Hacienda Pública / Patrimonio Neto Final al 30 de junio de 2020	151,655,927.83	-53,361,007.52	4,125,947.39	0.00	102,420,867.70

De conformidad con la nota de gestión administrativa número 17 la Información Contable deberá estar firmada en cada página de la misma e incluir al final la siguiente leyenda: "Bajo protesta de decir verdad declaramos que los Estados Financieros y sus notas, son razonablemente correctos y son responsabilidad del emisor"

Mtro. Oscar Fernando López Elizondo
Rector

L.C. Eberardo Vázquez Ortiz
Director de Administración y Finanzas

Nota de Gestión Administrativa 17

e) Estado de variación en la hacienda pública del 01 de enero al 30 de junio de 2020.

Universidad Tecnológica del Norte de Coahuila					
Estado de Variación en la Hacienda Pública					
Del 01 de enero al 30 de junio de 2020					
Concepto	Hacienda Pública / Patrimonio Contribuido	Hacienda Pública / Patrimonio Generado de Ejercicios Anteriores	Hacienda Pública / Patrimonio Generado del Ejercicio	Exceso o Insuficiencia en la Actualización de la Hacienda Pública / Patrimonio	Total
Hacienda Pública / Patrimonio Contribuido Neto de 2019	151,655,927.83				151,655,927.83
Aportaciones	0.00				0.00
Donaciones de Capital	0.00				0.00
Actualización de la Hacienda Pública/ Patrimonio	151,655,927.83				151,655,927.83
Hacienda Pública / Patrimonio Generado Neto de 2019		-52,988,274.45		0.00	-52,988,274.45
Resultados del Ejercicio (Ahorro/Desahorro)		-52,417,357.07		0.00	-52,417,357.07
Revalúos		0.00			0.00
Reservas		0.00			0.00
Rectificaciones de Resultados de Ejercicios Anteriores		-570,917.38			-570,917.38
Hacienda Pública / Patrimonio Neto Final de 2019	151,655,927.83	-52,988,274.45	0.00	0.00	98,667,653.38
Cambios en la Hacienda Pública / Patrimonio Contribuido Neto de 2020	0.00				0.00
Aportaciones	0.00				0.00
Donaciones de Capital	0.00				0.00
Actualización de la Hacienda Pública/ Patrimonio	0.00				0.00
Variaciones de la Hacienda Pública / Patrimonio Generado Neto de 2020		0.00	3,753,214.32		3,753,214.32
Resultados del Ejercicio (Ahorro/Desahorro)		0.00	3,753,214.32		3,753,214.32
Revalúos			0.00		0.00
Reservas			0.00		0.00
Rectificaciones de Resultados de Ejercicios Anteriores			0.00		0.00
Cambios en el Exceso o Insuficiencia en la Actualización de la Hacienda Pública / Patrimonio Neto de 2020				0.00	0.00
Resultado por Posición Monetaria				0.00	0.00
Resultado por Tenencia de Activos no Monetarios				0.00	0.00
Hacienda Pública / Patrimonio Neto Final al 30 de junio de 2020	151,655,927.83	-52,988,274.45	3,753,214.32	0.00	102,420,867.70

Nota de Gestión Administrativa número 17 la Información Contable deberá estar firmada en cada página de la misma e incluir al final la siguiente leyenda: "Bajo protesta de decir verdad declaramos que los Estados Financieros y sus notas, son razonablemente correctos y son responsabilidad del emisor"



Mtro. Oscar Fernando López Elizondo
Rector



L.C. Eberardo Vazquez Ortiz
Director de Administración y Finanzas

f) Estado de cambios en la situación financiera del segundo trimestre de 2020.

Universidad Tecnológica del Norte de Coahuila
Estado de Cambios en la Situación Financiera
Del 01 de abril al 30 de junio de 2020

	Origen	Aplicación
ACTIVO	0.00	5,683,791.46
Activo Circulante	0.00	4,967,086.61
Efectivo y Equivalentes	0.00	4,963,889.86
Derechos a Recibir Efectivo o Equivalentes	0.00	3,196.75
Derechos a Recibir Bienes o Servicios	0.00	0.00
Inventarios	0.00	0.00
Almacenes	0.00	0.00
Estimación por Pérdida o Deterioro de Activos Circulantes	0.00	0.00
Otros Activos Circulantes	0.00	0.00
Activo No Circulante	0.00	716,704.85
Inversiones Financieras a Largo Plazo	0.00	0.00
Derechos a Recibir Efectivo o Equivalentes a Largo Plazo	0.00	0.00
Bienes Inmuebles, Infraestructura y Construcciones en Proceso	0.00	0.00
Bienes Muebles	0.00	684,869.28
Activos Intangibles	0.00	31,835.57
Depreciación, Deterioro y Amortización Acumulada de Bienes	0.00	0.00
Activos Diferidos	0.00	0.00
Estimación por Pérdida o Deterioro de Activos no Circulantes	0.00	0.00
Otros Activos no Circulantes	0.00	0.00
PASIVO	1,557,844.07	0.00
Pasivo Circulante	1,557,844.07	0.00
Cuentas por Pagar a Corto Plazo	732,868.93	0.00
Documentos por Pagar a Corto Plazo	0.00	0.00
Porción a Corto Plazo de la Deuda Pública a Largo Plazo	0.00	0.00
Títulos y Valores a Corto Plazo	0.00	0.00
Pasivos Diferidos a Corto Plazo	0.00	0.00
Fondos y Bienes de Terceros en Garantía y/o Administración a Corto Plazo	0.00	0.00
Provisiones a Corto Plazo	824,975.14	0.00
Otros Pasivos a Corto Plazo	0.00	0.00
Pasivo No Circulante	0.00	0.00
Cuentas por Pagar a Largo Plazo	0.00	0.00
Documentos por Pagar a Largo Plazo	0.00	0.00
Deuda Pública a Largo Plazo	0.00	0.00
Pasivos Diferidos a Largo Plazo	0.00	0.00
Fondos y Bienes de Terceros en Garantía y/o en Administración a Largo Plazo	0.00	0.00
Provisiones a Largo Plazo	0.00	0.00
HACIENDA PUBLICA/PATRIMONIO	4,125,947.39	0.00
Hacienda Pública/Patrimonio Contribuido	0.00	0.00
Aportaciones	0.00	0.00
Donaciones de Capital	0.00	0.00
Actualización de la Hacienda Pública/Patrimonio	0.00	0.00
Hacienda Pública/Patrimonio Generado	4,125,947.39	0.00
Resultados del Ejercicio (Ahorro/ Desahorro)	4,125,947.39	0.00
Resultados de Ejercicios Anteriores	0.00	0.00
Revalúos	0.00	0.00
Reservas	0.00	0.00
Rectificaciones de Resultados de Ejercicios Anteriores	0.00	0.00
Exceso o Insuficiencia en la Actualización de la Hacienda Pública/Patrimonio	0.00	0.00
Resultado por Posición Monetaria	0.00	0.00
Resultado por Tenencia de Activos no Monetarios	0.00	0.00

Nota de Gestión Administrativa 17

De conformidad con la nota de gestión administrativa número 17 la Información Contable deberá estar firmada en cada página de la misma e incluir al final la siguiente leyenda: "Bajo protesta de decir verdad declaramos que los Estados Financieros y sus notas, son razonablemente correctos y son responsabilidad del emisor"


Mtro. Oscar Fernando López Elizondo
Rector


L.C. Eberardo Vazquez Ortiz
Director de Administración y Finanzas

g) Estado de cambios en la situación financiera del 01 de enero al 30 de junio de 2020.


Universidad Tecnológica del Norte de Coahuila
Estado de Cambios en la Situación Financiera
Del 01 de enero al 30 de junio de 2020

	Origen	Aplicación
ACTIVO	0.00	5,925,750.42
<i>Activo Circulante</i>	0.00	5,147,287.84
Efectivo y Equivalentes	0.00	5,134,638.89
Derechos a Recibir Efectivo o Equivalentes	0.00	12,648.95
Derechos a Recibir Bienes o Servicios	0.00	0.00
Inventarios	0.00	0.00
Almacenes	0.00	0.00
Estimación por Pérdida o Deterioro de Activos Circulantes	0.00	0.00
Otros Activos Circulantes	0.00	0.00
<i>Activo No Circulante</i>	0.00	778,462.58
Inversiones Financieras a Largo Plazo	0.00	0.00
Derechos a Recibir Efectivo o Equivalentes a Largo Plazo	0.00	0.00
Bienes Inmuebles, Infraestructura y Construcciones en Proceso	0.00	0.00
Bienes Muebles	0.00	746,627.01
Activos Intangibles	0.00	31,835.57
Depreciación, Deterioro y Amortización Acumulada de Bienes	0.00	0.00
Activos Diferidos	0.00	0.00
Estimación por Pérdida o Deterioro de Activos no Circulantes	0.00	0.00
Otros Activos no Circulantes	0.00	0.00
PASIVO	2,172,536.10	0.00
<i>Pasivo Circulante</i>	2,172,536.10	0.00
Cuentas por Pagar a Corto Plazo	0.00	185,405.21
Documentos por Pagar a Corto Plazo	0.00	0.00
Porción a Corto Plazo de la Deuda Pública a Largo Plazo	0.00	0.00
Títulos y Valores a Corto Plazo	0.00	0.00
Pasivos Diferidos a Corto Plazo	0.00	0.00
Fondos y Bienes de Terceros en Garantía y/o Administración a Corto Plazo	0.00	0.00
Provisiones a Corto Plazo	2,357,941.31	0.00
Otros Pasivos a Corto Plazo	0.00	0.00
<i>Pasivo No Circulante</i>	0.00	0.00
Cuentas por Pagar a Largo Plazo	0.00	0.00
Documentos por Pagar a Largo Plazo	0.00	0.00
Deuda Pública a Largo Plazo	0.00	0.00
Pasivos Diferidos a Largo Plazo	0.00	0.00
Fondos y Bienes de Terceros en Garantía y/o en Administración a Largo Plazo	0.00	0.00
Provisiones a Largo Plazo	0.00	0.00
HACIENDA PUBLICA/PATRIMONIO	3,753,214.32	0.00
<i>Hacienda Pública/Patrimonio Contribuido</i>	0.00	0.00
Aportaciones	0.00	0.00
Donaciones de Capital	0.00	0.00
Actualización de la Hacienda Pública/Patrimonio	0.00	0.00
<i>Hacienda Pública/Patrimonio Generado</i>	3,753,214.32	0.00
Resultados del Ejercicio (Ahorro/ Desahorro)	3,753,214.32	0.00
Resultados de Ejercicios Anteriores	0.00	0.00
Revalúos	0.00	0.00
Reservas	0.00	0.00
Rectificaciones de Resultados de Ejercicios Anteriores	0.00	0.00
<i>Exceso o Insuficiencia en la Actualización de la Hacienda Pública/Patrimonio</i>	0.00	0.00
Resultado por Posición Monetaria	0.00	0.00
Resultado por Tenencia de Activos no Monetarios	0.00	0.00

Nota de Gestión Administrativa 17

De conformidad con la nota de gestión administrativa número 17 la Información Contable deberá estar firmada en cada página de la misma e incluir al final la siguiente leyenda: "Bajo protesta de decir verdad declaramos que los Estados Financieros y sus notas, son razonablemente correctos y son responsabilidad del emisor"


Mtro. Oscar Fernando López Elizondo
Rector


L.C. Eberardo Vazquez Ortiz
Director de Administración y Finanzas

h) Estado de flujos de efectivo del segundo trimestre de 2020.

Universidad Tecnológica del Norte de Coahuila
Estado de Flujos de Efectivo
Del 01 de abril al 30 de junio de 2020 y 2019

Concepto	2020	2019
Flujos de Efectivo de las Actividades de Operación		
Origen	21,330,156.07	21,060,716.06
Impuestos	0.00	0.00
Cuotas y Aportaciones de Seguridad Social	0.00	0.00
Contribuciones de Mejoras	0.00	0.00
Derechos	0.00	0.00
Productos	0.00	62.29
Aprovechamientos	0.00	0.00
Ingresos por Venta de Bienes y Prestación de Servicios	3,248,672.00	4,097,261.17
Participaciones, Aportaciones, Convenios, Incentivos Derivados de la Colaboración Fiscal y Fondos Distintos de Aportaciones	16,523,640.00	14,130,410.58
Transferencias, Asignaciones, Subsidios y Subvenciones, y Pensiones y Jubilaciones	0.00	0.00
Otros Origenes de Operación	1,557,844.07	2,832,982.02
Aplicación	15,649,561.36	17,853,083.74
Servicios Personales	11,442,706.29	12,371,997.40
Materiales y Suministros	456,180.17	566,099.39
Servicios Generales	3,649,078.15	4,852,074.42
Transferencias Internas y Asignaciones al Sector Público	0.00	0.00
Transferencias al resto del Sector Público	0.00	0.00
Subsidios y Subvenciones	0.00	0.00
Ayudas Sociales	98,400.00	47,520.00
Pensionamientos y Jubilaciones	0.00	0.00
Transferencias a Fideicomisos, Mandatos y Contratos Análogos	0.00	0.00
Transferencias a la Seguridad Social	0.00	0.00
Donativos	0.00	0.00
Transferencias al Exterior	0.00	0.00
Participaciones	0.00	0.00
Aportaciones	0.00	0.00
Convenios	0.00	0.00
Otras Aplicaciones de Operación	3,196.75	15,392.53
Flujos Netos de Efectivo por Actividades de Operación	5,680,594.71	3,207,632.32
Flujos de Efectivo de las Actividades de Inversión		
Origen	0.00	0.00
Bienes Inmuebles, Infraestructura y Construcciones en Proceso	0.00	0.00
Bienes Muebles	0.00	0.00
Otros Origenes de Inversión	0.00	0.00
Aplicación	716,704.85	1,231,343.29
Bienes Inmuebles, Infraestructura y Construcciones en Proceso	0.00	0.00
Bienes Muebles	684,869.28	1,231,343.29
Otras Aplicaciones de Inversión	31,835.57	0.00
Flujos Netos de Efectivo por Actividades de Inversión	-716,704.85	-1,231,343.29
Flujo de Efectivo de las Actividades de Financiamiento		
Origen	0.00	0.00
Endeudamiento Neto	0.00	0.00
Interno	0.00	0.00
Externo	0.00	0.00
Otros Origenes de Financiamiento	0.00	0.00
Aplicación	0.00	0.00
Servicios de la Deuda	0.00	0.00
Interno	0.00	0.00
Externo	0.00	0.00
Otras Aplicaciones de Financiamiento	0.00	0.00
Flujos Netos de Efectivo por Actividades de Financiamiento	0.00	0.00
Incremento/Disminución Neta en el Efectivo y Equivalentes al Efectivo	4,963,889.86	1,976,289.03
Efectivo y Equivalentes al Efectivo al Inicio del Ejercicio	2,746,690.14	2,857,759.39
Efectivo y Equivalentes al Efectivo al Final del Ejercicio	7,710,580.00	4,834,048.42

Nota de Gestión Administrativa 17

De conformidad con la nota de gestión administrativa número 17 la Información Contable deberá estar firmada en cada página de la misma e incluir al final la siguiente leyenda: "Bajo protesta de decir verdad declaramos que los Estados Financieros y sus notas, son razonablemente correctos y son responsabilidad del emisor"


Mtro. Oscar Fernando López Elizondo
Rector


L.C. Eberardo Vazquez Ortíz
Director de Administración y Finanzas

i) Estado de flujos de efectivo del 01 de enero al 30 de junio de 2020.

Universidad Tecnológica del Norte de Coahuila
Estado de Flujos de Efectivo
Del 01 de enero al 30 de junio de 2020 y 2019

Concepto	2020	2019
Flujos de Efectivo de las Actividades de Operación		
Origen	37,376,644.31	38,248,854.40
Impuestos	0.00	0.00
Cuotas y Aportaciones de Seguridad Social	0.00	0.00
Contribuciones de Mejoras	0.00	0.00
Derechos	0.00	0.00
Productos	0.00	132.55
Aprovechamientos	0.00	0.00
Ingresos por Venta de Bienes y Prestación de Servicios	6,659,168.00	7,121,973.67
Participaciones, Aportaciones, Convenios, Incentivos Derivados de la Colaboración Fiscal y Fondos Distintos de Aportaciones	28,359,535.00	28,466,533.81
Transferencias, Asignaciones, Subsidios y Subvenciones, y Pensiones y Jubilaciones	0.00	0.00
Otros Orígenes de Operación	2,357,941.31	2,660,214.37
Aplicación	31,463,542.84	34,009,210.80
Servicios Personales	23,786,083.69	23,485,290.07
Materiales y Suministros	954,970.13	1,169,357.57
Servicios Generales	6,426,034.86	9,128,082.96
Transferencias Internas y Asignaciones al Sector Público	0.00	0.00
Transferencias al resto del Sector Público	0.00	0.00
Subsidios y Subvenciones	0.00	0.00
Ayudas Sociales	98,400.00	226,480.20
Pensionamientos y Jubilaciones	0.00	0.00
Transferencias a Fideicomisos, Mandatos y Contratos Análogos	0.00	0.00
Transferencias a la Seguridad Social	0.00	0.00
Donativos	0.00	0.00
Transferencias al Exterior	0.00	0.00
Participaciones	0.00	0.00
Aportaciones	0.00	0.00
Convenios	0.00	0.00
Otras Aplicaciones de Operación	198,054.16	0.00
Flujos Netos de Efectivo por Actividades de Operación	5,913,101.47	4,239,643.60
Flujos de Efectivo de las Actividades de Inversión		
Origen	0.00	0.00
Bienes Inmuebles, Infraestructura y Construcciones en Proceso	0.00	0.00
Bienes Muebles	0.00	0.00
Otros Orígenes de Inversión	0.00	0.00
Aplicación	778,462.58	2,742,210.44
Bienes Inmuebles, Infraestructura y Construcciones en Proceso	0.00	0.00
Bienes Muebles	746,627.01	2,742,210.44
Otras Aplicaciones de Inversión	31,835.57	0.00
Flujos Netos de Efectivo por Actividades de Inversión	-778,462.58	-2,742,210.44
Flujo de Efectivo de las Actividades de Financiamiento		
Origen	0.00	0.00
Endeudamiento Neto	0.00	0.00
Interno	0.00	0.00
Externo	0.00	0.00
Otros Orígenes de Financiamiento	0.00	0.00
Aplicación	0.00	0.00
Servicios de la Deuda	0.00	0.00
Interno	0.00	0.00
Externo	0.00	0.00
Otras Aplicaciones de Financiamiento	0.00	0.00
Flujos Netos de Efectivo por Actividades de Financiamiento	0.00	0.00
Incremento/Disminución Neta en el Efectivo y Equivalentes al Efectivo	5,134,638.89	1,497,433.16
Efectivo y Equivalentes al Efectivo al Inicio del Ejercicio	2,575,941.11	3,336,615.26
Efectivo y Equivalentes al Efectivo al Final del Ejercicio	7,710,580.00	4,834,048.42

Nota de Gestión Administrativa 17

De conformidad con la nota de gestión administrativa número 17 la Información Contable deberá estar firmada en cada página de la misma e incluir al final la siguiente leyenda: "Bajo protesta de decir verdad declaramos que los Estados Financieros y sus notas, son razonablemente correctos y son responsabilidad del emisor"


Mtro. Oscar Fernando López Elizondo
Rector


L.C. Eberardo Vazquez Ortiz
Director de Administración y Finanzas

j) Estado analítico del activo del segundo trimestre de 2020.

Universidad Tecnológica del Norte de Coahuila


Estado Analítico del Activo

Del 01 de abril al 30 de junio de 2020

Concepto	Saldo Inicial 1	Cargos del Periodo 2	Abonos del Periodo 3	Saldo Final 4 (1+2-3)	Variación del Periodo (4-1)
ACTIVO	105,010,703.42	69,342,878.71	63,659,087.25	110,694,494.88	5,683,791.46
<i>Activo Circulante</i>	<i>2,756,710.54</i>	<i>68,626,173.86</i>	<i>63,659,087.25</i>	<i>7,723,797.15</i>	<i>4,967,086.61</i>
Efectivo y Equivalentes	2,746,690.14	48,673,514.11	43,709,624.25	7,710,580.00	4,963,889.86
Derechos a Recibir Efectivo o Equivalentes	10,020.40	19,952,659.75	19,949,463.00	13,217.15	3,196.75
Derechos a Recibir Bienes o Servicios	0.00	0.00	0.00	0.00	0.00
Inventarios	0.00	0.00	0.00	0.00	0.00
Almacenes	0.00	0.00	0.00	0.00	0.00
Estimación por Pérdida o Deterioro de Activos Circulantes	0.00	0.00	0.00	0.00	0.00
Otros Activos Circulantes	0.00	0.00	0.00	0.00	0.00
<i>Activo No Circulante</i>	<i>102,253,992.88</i>	<i>716,704.85</i>	<i>0.00</i>	<i>102,970,697.73</i>	<i>716,704.85</i>
Inversiones Financieras a Largo Plazo	0.00	0.00	0.00	0.00	0.00
Derechos a Recibir Efectivo o Equivalentes a Largo Plazo	0.00	0.00	0.00	0.00	0.00
Bienes Inmuebles, Infraestructura y Construcciones en Proceso	125,486,836.51	0.00	0.00	125,486,836.51	0.00
Bienes Muebles	52,085,307.08	684,869.28	0.00	52,770,176.36	684,869.28
Activos Intangibles	4,379,922.94	31,835.57	0.00	4,411,758.51	31,835.57
Depreciación, Deterioro y Amortización Acumulada de Bienes	-79,698,073.65	0.00	0.00	-79,698,073.65	0.00
Activos Diferidos	0.00	0.00	0.00	0.00	0.00
Estimación por Pérdida o Deterioro de Activos no Circulantes	0.00	0.00	0.00	0.00	0.00
Otros Activos no Circulantes	0.00	0.00	0.00	0.00	0.00

Nota de Gestión Administrativa 17

De conformidad con la nota de gestión administrativa número 17 la Información Contable deberá estar firmada en cada página de la misma e incluir al final la siguiente leyenda: "Bajo protesta de decir verdad declaramos que los Estados Financieros y sus notas, son razonablemente correctos y son responsabilidad del emisor"



Mtro. Oscar Fernando López Elizondo
Rector



L.C. Eberardo Vázquez Ortiz
Director de Administración y Finanzas

k) Estado analítico del activo del 01 de enero al 30 de junio de 2020.

Universidad Tecnológica del Norte de Coahuila

Estado Analítico del Activo

Del 01 de enero al 30 de junio de 2020

Concepto	Saldo Inicial 1	Cargos del Periodo 2	Abonos del Periodo 3	Saldo Final 4 (1+2-3)	Variación del Periodo (4-1)
ACTIVO	104,768,744.46	132,456,606.32	126,530,855.90	110,694,494.88	5,925,750.42
<i>Activo Circulante</i>	2,576,509.31	131,678,143.74	126,530,855.90	7,723,797.15	5,147,287.84
Efectivo y Equivalentes	2,575,941.11	95,875,301.71	90,740,662.82	7,710,580.00	5,134,638.89
Derechos a Recibir Efectivo o Equivalentes	568.20	35,781,582.03	35,768,933.08	13,217.15	12,648.95
Derechos a Recibir Bienes o Servicios	0.00	21,260.00	21,260.00	0.00	0.00
Inventarios	0.00	0.00	0.00	0.00	0.00
Almacenes	0.00	0.00	0.00	0.00	0.00
Estimación por Pérdida o Deterioro de Activos Circulantes	0.00	0.00	0.00	0.00	0.00
Otros Activos Circulantes	0.00	0.00	0.00	0.00	0.00
<i>Activo No Circulante</i>	102,192,235.15	778,462.58	0.00	102,970,697.73	778,462.58
Inversiones Financieras a Largo Plazo	0.00	0.00	0.00	0.00	0.00
Derechos a Recibir Efectivo o Equivalentes a Largo Plazo	0.00	0.00	0.00	0.00	0.00
Bienes Inmuebles, Infraestructura y Construcciones en Proceso	125,486,836.51	0.00	0.00	125,486,836.51	0.00
Bienes Muebles	52,023,549.35	746,627.01	0.00	52,770,176.36	746,627.01
Activos Intangibles	4,379,922.94	31,835.57	0.00	4,411,758.51	31,835.57
Depreciación, Deterioro y Amortización Acumulada de Bienes	-79,698,073.65	0.00	0.00	-79,698,073.65	0.00
Activos Diferidos	0.00	0.00	0.00	0.00	0.00
Estimación por Pérdida o Deterioro de Activos no Circulantes	0.00	0.00	0.00	0.00	0.00
Otros Activos no Circulantes	0.00	0.00	0.00	0.00	0.00

Nota de Gestión Administrativa 17

De conformidad con la nota de gestión administrativa número 17 la Información Contable deberá estar firmada en cada página de la misma e incluir al final la siguiente leyenda: "Bajo protesta de decir verdad declaramos que los Estados Financieros y sus notas, son razonablemente correctos y son responsabilidad del emisor"



Mtro. Oscar Fernando López Elizondo
Rector



L.C. Eberardo Vazquez Ortíz
Director de Administración y Finanzas

l) Estado analítico de la deuda y otros pasivos, del segundo trimestre de 2020.

Universidad Tecnológica del Norte de Coahuila
Estado Analítico de la Deuda y Otros Pasivos
Del 01 de abril al 30 de junio de 2020

Denominación de las Deudas	Moneda de Contratación	Institución o País Acreedor	Saldo Inicial del Periodo	Saldo Final del Periodo
DEUDA PÚBLICA				
Corto Plazo				
Deuda Interna			0.00	0.00
Instituciones de Crédito	Peso		0.00	0.00
Títulos y Valores	Peso		0.00	0.00
Arrendamientos Financieros	Peso		0.00	0.00
Deuda Externa			0.00	0.00
Organismos Financieros Internacionales	Peso		0.00	0.00
Deuda Bilateral	Peso		0.00	0.00
Títulos y Valores	Peso		0.00	0.00
Arrendamientos Financieros	Peso		0.00	0.00
<i>Subtotal Corto Plazo</i>			0.00	0.00
Largo Plazo				
Deuda Interna			0.00	0.00
Instituciones de Crédito	Peso		0.00	0.00
Títulos y Valores	Peso		0.00	0.00
Arrendamientos Financieros	Peso		0.00	0.00
Deuda Externa			0.00	0.00
Organismos Financieros Internacionales	Peso		0.00	0.00
Deuda Bilateral	Peso		0.00	0.00
Títulos y Valores	Peso		0.00	0.00
Arrendamientos Financieros	Peso		0.00	0.00
<i>Subtotal Largo Plazo</i>			0.00	0.00
Otros Pasivos	Peso		6,715,783.11	8,273,627.18
Total Deuda y Otros Pasivos			6,715,783.11	8,273,627.18

Nota de Gestión Administrativa 17

De conformidad con la nota de gestión administrativa número 17 la Información Contable deberá estar firmada en cada página de la misma e incluir al final la siguiente leyenda: "Bajo protesta de decir verdad declaramos que los Estados Financieros y sus notas, son razonablemente correctos y son responsabilidad del emisor"


Mtro. Oscar Fernando López Elizondo
Rector


L.C. Eberardo Vazquez Ortiz
Director de Administración y Finanzas

m) Estado analítico de la deuda y otros pasivos, del 01 de enero al 30 de junio de 2020.


Universidad Tecnológica del Norte de Coahuila
Estado Analítico de la Deuda y Otros Pasivos
Del 01 de enero al 30 de junio de 2020

Denominación de las Deudas	Moneda de Contratación	Institución o País Acreedor	Saldo Inicial del Periodo	Saldo Final del Periodo
DEUDA PÚBLICA				
Corto Plazo				
Deuda Interna			0.00	0.00
Instituciones de Crédito	Peso		0.00	0.00
Títulos y Valores	Peso		0.00	0.00
Arrendamientos Financieros	Peso		0.00	0.00
Deuda Externa			0.00	0.00
Organismos Financieros Internacionales	Peso		0.00	0.00
Deuda Bilateral	Peso		0.00	0.00
Títulos y Valores	Peso		0.00	0.00
Arrendamientos Financieros	Peso		0.00	0.00
<i>Subtotal Corto Plazo</i>			0.00	0.00
Largo Plazo				
Deuda Interna			0.00	0.00
Instituciones de Crédito	Peso		0.00	0.00
Títulos y Valores	Peso		0.00	0.00
Arrendamientos Financieros	Peso		0.00	0.00
Deuda Externa			0.00	0.00
Organismos Financieros Internacionales	Peso		0.00	0.00
Deuda Bilateral	Peso		0.00	0.00
Títulos y Valores	Peso		0.00	0.00
Arrendamientos Financieros	Peso		0.00	0.00
<i>Subtotal Largo Plazo</i>			0.00	0.00
Otros Pasivos	Peso		6,101,091.08	8,273,627.18
Total Deuda y Otros Pasivos			6,101,091.08	8,273,627.18

Nota de Gestión Administrativa 17

De conformidad con la nota de gestión administrativa número 17 la Información Contable deberá estar firmada en cada página de la misma e incluir al final la siguiente leyenda: "Bajo protesta de decir verdad declaramos que los Estados Financieros y sus notas, son razonablemente correctos y son responsabilidad del emisor"


Mtro. Oscar Fernando López Elizondo
Rector


L.C. Eberardo Vazquez Ortiz
Director de Administración y Finanzas

n) Informe sobre pasivos contingentes al 30 de junio de 2020.

Universidad Tecnológica del Norte de Coahuila
Informe Sobre Pasivos Contingentes
Al 30 de Junio de 2020

CONCEPTO	
Demandas	Durante el trimestre de Abril a Junio de 2020 no se tuvieron demandas.
Juicios	Durante el trimestre de Abril a Junio de 2020 no se tuvieron juicios.
Avales	Durante el trimestre de Abril a Junio de 2020 no se tuvieron avales.

Nota de Gestión Administrativa 17

De conformidad con la nota de gestión administrativa número 17 la Información Contable deberá estar firmada en cada página de la misma e incluir al final la siguiente leyenda: "Bajo protesta de decir verdad declaramos que los Estados Financieros y sus notas, son razonablemente correctos y son responsabilidad del emisor"



Mtro. Oscar Fernando López Elizondo

Rector



L.C. Eberardo Vazquez Ortíz

Director de Administración y Finanzas

o) Notas de desglose a los estados financieros del primer trimestre de 2020.

Universidad Tecnológica del Norte de Coahuila EFE 01 - Efectivo y Equivalentes		
Descripción	Al 30 de junio de 2020	Al 31 de marzo de 2020
Efectivo	7,707,080.00	2,743,190.14
Efectivo en Bancos - Tesorería	0.00	0.00
Efectivo en Bancos - Dependencias	0.00	0.00
Inversiones temporales (hasta 3 meses)	0.00	0.00
Fondos con afectación específica	0.00	0.00
Depósitos de fondos de terceros y otros	3,500.00	3,500.00
Total de Efectivo y Equivalentes	7,710,580.00	2,746,690.14



Mtro. Oscar Fernando Lopez Elizondo
Rector



L.C. Eberardo Vazquez Ortiz
Director de Administración y Finanzas

Universidad Tecnológica del Norte de Coahuila		
EFE 01 - Efectivo y Equivalentes		
Descripción	Al 30 de junio de 2020	Al 31 de diciembre de 2019
Efectivo	7,707,080.00	2,572,441.11
Efectivo en Bancos - Tesorería	0.00	0.00
Efectivo en Bancos - Dependencias	0.00	0.00
Inversiones temporales (hasta 3 meses)	0.00	0.00
Fondos con afectación específica	0.00	0.00
Depósitos de fondos de terceros y otros	3,500.00	3,500.00
Total de Efectivo y Equivalentes	7,710,580.00	2,575,941.11



Mtro. Oscar Fernando López Elizondo
Rector



L.C. Eberardo Vazquez Ortiz
Director de Administración y Finanzas

Universidad Tecnológica del Norte de Coahuila
Conciliación entre los Ingresos Presupuestarios y Contables
Correspondiente del 01 de abril al 30 de junio de 2020
(Cifras en pesos)

1. Total de Ingresos Presupuestarios		19,772,312.00
---	--	----------------------

2. Más Ingresos Contables No Presupuestarios		0.00
2.1 Ingresos Financieros	0.00	
2.2 Incremento por Variación de Inventarios	0.00	
2.3 Disminución del Exceso de Estimaciones por Pérdida o Deterioro u Obsolescencia	0.00	
2.4 Disminución del Exceso de Provisiones	0.00	
2.5 Otros Ingresos y Beneficios Varios	0.00	
2.6 Otros Ingresos Contables No Presupuestarios	0.00	

3. Menos Ingresos Presupuestarios No Contables		0.00
3.1 Aprovechamientos Patrimoniales	0.00	
3.2 Ingresos Derivados de Financiamientos	0.00	
3.3 Otros Ingresos Presupuestarios No Contables	0.00	

4. Total de Ingresos Contables		19,772,312.00
---------------------------------------	--	----------------------

Universidad Tecnológica del Norte de Coahuila
Conciliación entre los Egresos Presupuestarios y los Gastos Contables
Correspondiente del 01 de abril al 30 de junio de 2020
(Cifras en pesos)

1. Total de Egresos Presupuestarios		16,363,069.46
--	--	----------------------

2. Menos Egresos Presupuestario No Contables		716,704.85
2.1 Materias Primas y Materiales de Producción y Comercialización	0.00	
2.2 Materiales y Suministros	0.00	
2.3 Mobiliario y Equipo de Administración	24,369.28	
2.4 Mobiliario y Equipo Educativo y Recreativo	0.00	
2.5 Equipo e Instrumental Médico y de Laboratorio	0.00	
2.6 Vehículos y Equipo de Transporte	660,500.00	
2.7 Equipo de Defensa y Seguridad	0.00	
2.8 Maquinaria, Otros Equipos y Herramientas	0.00	
2.9 Activos Biológicos	0.00	
2.10 Bienes Inmuebles	0.00	
2.11 Activos Intangibles	31,835.57	
2.12 Obra Pública en Bienes de Dominio Público	0.00	
2.13 Obra Pública en Bienes Propios	0.00	
2.14 Acciones y Participaciones de Capital	0.00	
2.15 Compra de Títulos y Valores	0.00	
2.16 Concesión de Préstamos	0.00	

2.17	Inversiones en Fideicomisos, Mandatos y Otros Análogos	0.00
2.18	Provisiones para Contingencias y Otras Erogaciones Especiales	0.00
2.19	Amortización de la Deuda Pública	0.00
2.20	Adeudos de Ejercicios Fiscales Anteriores (ADEFAS)	0.00
2.21	Otros Egresos Presupuestales No Contables	0.00

3. Más Gastos Contables No Presupuestarios		0.00
3.1	Estimaciones, Depreciaciones, Deterioros, Obsolescencia y Amortizaciones	0.00
3.2	Provisiones	0.00
3.3	Disminución de Inventarios	0.00
3.4	Aumento por Insuficiencia de Estimaciones por Pérdida o Deterioro u Obsolescencia	0.00
3.5	Aumento por Insuficiencia de Provisiones	0.00
3.6	Otros Gastos	0.00
3.7	Otros Gastos Contables No Presupuestarios	0.00

4. Total de Gastos Contables

15,646,364.61

Nota de Gestion Administrativa 17

De conformidad con la nota de gestión administrativa número 17 la Información Contable deberá estar firmada en cada página de la misma e incluir al final la siguiente leyenda: "Bajo protesta de decir verdad declaramos que los Estados Financieros y sus notas, son razonablemente correctos y son responsabilidad del emisor"



Mtro. Oscar Fernando López Elizondo
Rector



L.C. Eberardo Vazquez Ortiz
Director de Administración y Finanzas

Universidad Tecnológica del Norte de Coahuila
Conciliación entre los Ingresos Presupuestarios y Contables
Correspondiente del 01 de enero al 30 de junio de 2020
(Cifras en pesos)

1. Total de Ingresos Presupuestarios		35,018,703.00
---	--	----------------------

2. Más Ingresos Contables No Presupuestarios		0.00
2.1 Ingresos Financieros	0.00	
2.2 Incremento por Variación de Inventarios	0.00	
2.3 Disminución del Exceso de Estimaciones por Pérdida o Deterioro u Obsolescencia	0.00	
2.4 Disminución del Exceso de Provisiones	0.00	
2.5 Otros Ingresos y Beneficios Varios	0.00	
2.6 Otros Ingresos Contables No Presupuestarios	0.00	

3. Menos Ingresos Presupuestarios No Contables		0.00
3.1 Aprovechamientos Patrimoniales	0.00	
3.2 Ingresos Derivados de Financiamientos	0.00	
3.3 Otros Ingresos Presupuestarios No Contables	0.00	

4. Total de Ingresos Contables		35,018,703.00
---------------------------------------	--	----------------------

Universidad Tecnológica del Norte de Coahuila
Conciliación entre los Egresos Presupuestarios y los Gastos Contables
Correspondiente del 01 de enero al 30 de junio de 2020
(Cifras en pesos)

1. Total de Egresos Presupuestarios		32,043,951.26
--	--	----------------------

2. Menos Egresos Presupuestario No Contables		778,462.58
2.1 Materias Primas y Materiales de Producción y Comercialización	0.00	
2.2 Materiales y Suministros	0.00	
2.3 Mobiliario y Equipo de Administración	54,219.76	
2.4 Mobiliario y Equipo Educativo y Recreativo	0.00	
2.5 Equipo e Instrumental Médico y de Laboratorio	0.00	
2.6 Vehículos y Equipo de Transporte	660,500.00	
2.7 Equipo de Defensa y Seguridad	0.00	
2.8 Maquinaria, Otros Equipos y Herramientas	31,907.25	
2.9 Activos Biológicos	0.00	
2.10 Bienes Inmuebles	0.00	
2.11 Activos Intangibles	31,835.57	
2.12 Obra Pública en Bienes de Dominio Público	0.00	
2.13 Obra Pública en Bienes Propios	0.00	
2.14 Acciones y Participaciones de Capital	0.00	
2.15 Compra de Títulos y Valores	0.00	
2.16 Concesión de Préstamos	0.00	

2.17	Inversiones en Fideicomisos, Mandatos y Otros Análogos	0.00
2.18	Provisiones para Contingencias y Otras Erogaciones Especiales	0.00
2.19	Amortización de la Deuda Pública	0.00
2.20	Adeudos de Ejercicios Fiscales Anteriores (ADEFAS)	0.00
2.21	Otros Egresos Presupuestales No Contables	0.00

3. Más Gastos Contables No Presupuestarios		0.00
3.1	Estimaciones, Depreciaciones, Deterioros, Obsolescencia y Amortizaciones	0.00
3.2	Provisiones	0.00
3.3	Disminución de Inventarios	0.00
3.4	Aumento por Insuficiencia de Estimaciones por Pérdida o Deterioro u Obsolescencia	0.00
3.5	Aumento por Insuficiencia de Provisiones	0.00
3.6	Otros Gastos	0.00
3.7	Otros Gastos Contables No Presupuestarios	0.00

4. Total de Gastos Contables

31,265,488.68

Nota de Gestion Administrativa 17

De conformidad con la nota de gestión administrativa número 17 la Información Contable deberá estar firmada en cada página de la misma e incluir al final la siguiente leyenda: "Bajo protesta de decir verdad declaramos que los Estados Financieros y sus notas, son razonablemente correctos y son responsabilidad del emisor"


Mtro. Oscar Fernando López Elizondo
Rector


L.C. Eberardo Vazquez Ortiz
Director de Administración y Finanzas

a) NOTAS DE DESGLOSE

I) NOTAS AL ESTADO DE SITUACIÓN FINANCIERA

Activo

Efectivo y Equivalentes

ESF 01.- El rubro de Efectivo y Equivalentes se compone por la cantidad de \$ 7,710,580.00 al 30 de junio de 2020, se integra bancos en un 99% para cubrir todos los compromisos de pago a proveedores, prestadores de servicios, impuestos retenidos, prestaciones de seguridad social. El rubro se integra por las siguientes cuentas contables:

Bancos	\$ 7,707,080.00
Depósitos en Garantía	\$ <u>3,500.00</u>
Total	\$ 7,710,580.00

Derechos a recibir Efectivo o Equivalentes y Bienes o Servicios a Recibir

ESF 02.- Este rubro se compone de la partida Gastos a Comprobar, Deudores por Fondos Rotatorios y Subsidio al Empleo que fue generado en el mes de junio el cual se acreditó en el pago de impuestos del mismo mes que se liquidó en julio de 2020. Este rubro queda integrado de la siguiente manera:

Gastos a comprobar	\$ 2,808.00
Subsidio al empleo	\$ 409.15
Deudores por fondos rotatorios	\$ <u>10,000.00</u>
Total	\$ 13,217.15

ESF 03.- El rubro de Derechos a Recibir Efectivo o Equivalentes se compone de Gastos a Comprobar, Subsidio al Empleo y Deudores por Fondos Rotatorios y el Rubro Derechos a Recibir Bienes o Servicios corresponde a Anticipo a Proveedores por Adquisición de Bienes y Prestación de Servicios a Corto Plazo.

Derechos a recibir efectivo o equivalentes	\$ 13,217.15
Derechos a recibir bienes o servicios	\$ <u>0.00</u>
Total	\$ 13,217.15

Bienes Disponibles para su Transformación o Consumo (inventarios)

ESF 04.- La Universidad no tuvo durante el trimestre abril - junio de 2020 bienes disponibles para su transformación.

ESF 05.- La Universidad no tuvo durante el trimestre abril - junio de 2020 bienes disponibles en Almacén para su consumo.

Inversiones Financieras

ESF 06.- La Universidad no tuvo fideicomisos durante el trimestre abril - junio de 2020.

ESF 07.- La Universidad no realizó inversiones financieras durante el trimestre abril - junio de 2020.

Bienes Muebles, Inmuebles e Intangibles

ESF 08.- Este rubro está representado por los Bienes Inmuebles, Infraestructura y Bienes Muebles, por un monto de \$ 178,257,012.87 al 30 de junio de 2020, necesario para el desarrollo de las actividades de la Universidad, el cual se integra de la siguiente manera:

Bienes Inmuebles, Infraestructura y Bienes Muebles:

Bienes Inmuebles

Terrenos	\$ 31,926,000.00
Edificios no Habitacionales	\$ 85,824,341.86
Infraestructura	\$ 1,225,644.70
Otros Bienes Inmuebles	\$ <u>6,510,849.95</u>
Total	\$ 125,486,836.51

Bienes Muebles

Mobiliario y Equipo de Administración	\$ 22,830,281.77
Mobiliario y Equipo Educativo y Recreativo	\$ 776,294.20
Equipo e Instrumental Médico y de Laboratorio	\$ 203,744.80
Vehículos y Equipo de Transporte	\$ 4,472,415.99
Maquinaria, Otros Equipos y Herramientas	\$ 24,405,659.60
Colecciones, Obras de Arte y Objetos Valiosos	\$ <u>81,780.00</u>
Total	\$ 52,770,176.36

Depreciación Acumulada de Inmuebles	\$ 46,765,879.44
Depreciación Acumulada de Infraestructura	\$ 694,532.00
Depreciación Acumulada de Bienes Muebles	\$ <u>30,308,911.95</u>
Total	\$ 77,769,323.39

Parámetros de Estimación de Vida Útil

Cuenta	Concepto	Años de vida útil	% de depreciación anual
1.2.3	BIENES INMUEBLES, INFRAESTRUCTURA Y CONSTRUCCIONES EN PROCESO		
1.2.3.3	Edificios No Habitacionales	30	3.3
1.2.3.4	Infraestructura	25	4
1.2.3.9	Otros Bienes Inmuebles	20	5
1.2.4	BIENES MUEBLES		
1.2.4.1	Mobiliario y Equipo de Administración		
1.2.4.1.1	Muebles de Oficina y Estantería	10	10
1.2.4.1.2	Muebles, Excepto De Oficina Y Estantería	10	10
1.2.4.1.3	Equipo de Cómputo y de Tecnologías de la Información	3	33.3
1.2.4.1.9	Otros Mobiliarios y Equipos de Administración	10	10
1.2.4.2	Mobiliario y Equipo Educativo y Recreativo		
1.2.4.2.1	Equipos y Aparatos Audiovisuales	3	33.3
1.2.4.2.2	Aparatos Deportivos	5	20
1.2.4.2.3	Cámaras Fotográficas y de Video	3	33.3
1.2.4.2.9	Otro Mobiliario y Equipo Educativo y Recreativo	5	20
1.2.4.3	Equipo e Instrumental Médico y de Laboratorio		
1.2.4.3.1	Equipo Médico y de Laboratorio	5	20
1.2.4.3.2	Instrumental Médico y de Laboratorio	5	20
1.2.4.4	Equipo de Transporte		
1.2.4.4.1	Automóviles y Equipo Terrestre	5	20
1.2.4.4.2	Carrocerías y Remolques	5	20
1.2.4.6	Maquinaria, Otros Equipos y Herramientas		
1.2.4.6.1	Maquinaria y Equipo Agropecuario	10	10
1.2.4.6.2	Maquinaria y Equipo Industrial	10	10
1.2.4.6.3	Maquinaria y Equipo de Construcción	10	10
1.2.4.6.4	Sistemas de Aire Acondicionado, Calefacción y de Refrigeración Industrial y Comercial	10	10
1.2.4.6.5	Equipo de Comunicación y Telecomunicación	10	10
1.2.4.6.6	Equipos de Generación Eléctrica, Aparatos y Accesorios Eléctricos	10	10
1.2.4.6.7	Herramientas y Máquinas-Herramienta	10	10
1.2.4.6.9	Otros Equipos	10	10

ESF 09.- Al 30 de junio de 2020, se cuenta con un saldo en el rubro de Activos Intangibles de \$ 4,411,758.51, representado por la partida de Software.

Activos Intangibles

Software

(Naturaleza Deudora)

Al 30 de junio de 2020

\$ 4,411,758.51

Amortización Acumulada de Software

(Naturaleza Acreedora)

Al 30 de junio de 2020

\$ 1,928,750.26

Estimaciones y Deterioros

ESF 10.- Al cierre del trimestre abril - junio de 2020, se tiene un saldo de \$79,698,073.65 en el rubro de Depreciación, Deterioro y Amortización Acumulada de Bienes, el cual se integra de la siguiente manera:

Depreciación Acumulada de Bienes Inmuebles	\$ 46,765,879.44
Depreciación Acumulada de Edificios no Residenciales	43,906,795.83
Depreciación Acumulada de Otros Bienes Inmuebles	2,859,083.61
Depreciación Acumulada de Infraestructura	\$ 694,532.00
Depreciación Acumulada de Infraestructura en Carreteras	694,532.00
Depreciación Acumulada de Bienes Muebles	\$ 30,308,911.95
Depreciación Acumulada de Mobiliario y Equipo de Administración	15,308,873.67
Depreciación Acumulada de Mobiliario y Equipo Educativo y Recreativo	622,844.09
Depreciación Acumulada de Instrumental Médico y de Laboratorio	111,428.07
Depreciación Acumulada de Equipo de Transporte	2,960,415.02
Depreciación Acumulada de Maquinaria, Otros Equipos y Herramientas	11,305,351.10
Amortización Acumulada de Software	\$ 1,928,750.26
Amortización Acumulada de Software	1,928,750.26
Total Depreciación, Deterioro y Amortización Acumulada de Bienes	\$ 79,698,073.65

Otros Activos

ESF 11.- El rubro de Otros Activos Circulantes al cierre del trimestre abril - junio de 2020, termino con un saldo de cero.

Pasivo²

ESF 12.- Este rubro está compuesto por Retenciones a Empleados, Retenciones por Prestaciones, Retenciones Fiscales a Terceros, Retenciones del Sistema de Seguridad Social por Pagar, Otras Cuentas por Pagar, Provisión para Demandas y Juicios a Corto Plazo así como la partida de Otras Provisiones a Corto Plazo que corresponde al Pasivo Contingente de las obligaciones por prima de antigüedad e indemnización legal del personal de la universidad y se distribuyen de la siguiente manera al cierre del trimestre abril - junio de 2020:

Retenciones Fiscales a Empleados	\$ 367,175.05
Retenciones Fiscales a Terceros	\$ 1,391.81
Retenciones del Sistema de Seguridad Social	\$ 1,368,034.67
Otras Cuentas por Pagar	\$ 26,687.59
Provisión para Demandas y Juicios a Corto Plazo	\$ 2,782,380.48
Otras Provisiones a Corto Plazo	<u>\$ 3,727,957.58</u>
Total	\$ 8,273,627.18

ESF 13.- Durante el trimestre abril - junio de 2020, no se tuvieron fondos de bienes en terceros.

ESF 14.- Durante el trimestre abril - junio de 2020, no se tuvieron pasivos diferidos y otros.

II) NOTAS AL ESTADO DE ACTIVIDADES

Ingresos de Gestión

EA 1 Trimestral.- Los Ingresos de Gestión se integran por Ingresos Propios (Venta de Servicios) y Productos.

Venta de Servicios	\$ 3,248,672.00
Productos	\$ <u>0.00</u>
Total	\$ 3,248,672.00

EA 1 Acumulativa.- Los Ingresos de Gestión se integran por Ingresos Propios (Venta de Servicios) y Productos.

Venta de Servicios	\$ 6,659,168.00
Productos	\$ <u>0.00</u>
Total	\$ 6,659,168.00

² Con respecto a la información de la deuda pública, ésta se incluye en el informe de deuda pública en la nota 11 "Información sobre la Deuda y el Reporte Analítico de la Deuda" de las notas de Gestión Administrativa.

Participaciones, Aportaciones, Convenios, Incentivos Derivados de la Colaboración Fiscal, Fondos Distintos de Aportaciones, Transferencias, Asignaciones, Subsidios y Subvenciones, y Pensiones y Jubilaciones

EA 2 Trimestral.- El rubro de Participaciones está integrado por los subsidios recibidos por parte del Gobierno Federal y el Gobierno del Estado de Coahuila.

Ingresos por Subsidio Federal	\$ 9,375,489.00
Ingresos por Subsidio Estatal	\$ <u>7,148,151.00</u>
Total	\$ 16,523,640.00

EA 2 Acumulativa.- El rubro de Participaciones está integrado por los subsidios recibidos por parte del Gobierno Federal y el Gobierno del Estado de Coahuila.

Ingresos por Subsidio Federal	\$ 14,063,233.00
Ingresos por Subsidio Estatal	\$ <u>14,296,302.00</u>
Total	\$ 28,359,535.00

Otros Ingresos y Beneficios

EA 3 Trimestral.- Durante el trimestre abril - junio de 2020, la cuenta Otros Ingresos y Beneficios se encuentra con saldo cero.

EA 3 Acumulativa.- Durante el periodo enero - junio de 2020, la cuenta Otros Ingresos y Beneficios se encuentra con saldo cero.

Gastos y Otras Pérdidas:

EA 4 Trimestral.- El rubro de Gastos y Otras Pérdidas en el trimestre abril - junio de 2020 es de **\$15,646,364.61**. El cual está integrado de la siguiente manera:

Gastos de Funcionamiento

Servicios Personales	\$ 11,442,706.29
Materiales y Suministros	\$ 456,180.17
Servicios Generales	\$ 3,649,078.15
Transferencias, Asignaciones, Subsidios y Otras Ayudas	
Ayudas Sociales	\$ 98,400.00
Otros Gastos y Pérdidas Extraordinarias	
Estimaciones, Dep., Deterioros, Obsolescencia y Amortizaciones	\$ 0.00
Provisiones	\$ <u>0.00</u>
Total	\$ 15,646,364.61

EA 4 Acumulativa.- El rubro de Gastos y Otras Pérdidas en el periodo enero - junio de 2020 es de **\$31,265,488.68**. El cual está integrado de la siguiente manera:

Gastos de Funcionamiento

Servicios Personales	\$ 23,786,083.69
Materiales y Suministros	\$ 954,970.13
Servicios Generales	\$ 6,426,034.86
Transferencias, Asignaciones, Subsidios y Otras Ayudas	
Ayudas Sociales	\$ 98,400.00
Otros Gastos y Pérdidas Extraordinarias	
Estimaciones, Dep., Deterioros, Obsolescencia y Amortizaciones	\$ 0.00
Provisiones	\$ 0.00
Total	\$ 31,265,488.68

III) NOTAS AL ESTADO DE VARIACIÓN EN LA HACIENDA PÚBLICA

EVHP 1.- Este rubro se compone de las Actualizaciones de Patrimonio y que al cierre del trimestre abril - junio de 2020 su saldo es de: \$ 151,655,927.83.

EVHP 2.- El patrimonio generado al cierre del trimestre abril – junio de 2020 es por el monto de: \$ -49,235,060.13, el cual representa la acumulación de resultados de ejercicios anteriores, así como por las rectificaciones de resultados de ejercicios anteriores. Se integra de la siguiente manera:

Resultado del Ejercicio (Ahorro/Desahorro)	\$ 3,753,214.32
Resultado de Ejercicios Anteriores	\$ -52,417,357.07
Rectificaciones de Resultados de Ejercicios	\$ -570,917.38
Total	\$ -49,235,060.13

IV) NOTAS AL ESTADO DE FLUJOS DE EFECTIVO

Efectivo y equivalentes

EFE 1.- El análisis de los saldos inicial y final que figuran en la última parte del Estado de Flujo de Efectivo en la cuenta de efectivo y equivalentes es como sigue:

	Al 30 de junio de 2020	Al 31 de marzo de 2020
Efectivo en Bancos – Tesorería	\$ 7,707,080.00	\$ 2,743,190.14
Efectivo en Bancos – Dependencias	\$ 0.00	\$ 0.00
Inversiones temporales (hasta 3 meses)	\$ 0.00	\$ 0.00
Fondos con afectación específica	\$ 0.00	\$ 0.00
Depósitos de fondos de terceros y otros	\$ 3,500.00	\$ 3,500.00
Total de Efectivo y Equivalentes	\$ 7,710,580.00	\$ 2,746,690.14

EFE 2.- El rubro de Adquisiciones de Bienes durante el trimestre abril - junio de 2020 es de \$ 716,704.85 por las adquisiciones de bienes muebles e intangibles, necesarios para la operación de la universidad, distribuido de la siguiente manera:

Mobiliario y Equipo de Administración	\$ 24,369.28
Vehículos y Equipo de Transporte	\$ 660,500.00
Activos Intangibles	\$ 31,835.57
Total	\$ 716,704.85

EFE 3.- Conciliación de los Flujos de Efectivo Netos de las Actividades de Operación y la cuenta de Ahorro/Desahorro antes de Rubros Extraordinarios. A continuación se presenta un ejemplo de la elaboración de la conciliación.

	Del 01 de enero al 30 de junio de 2020	Del 01 de enero al 30 de junio de 2019
Ahorro/Desahorro antes de rubros Extraordinarios	\$ 3,753,214.32	\$ 1,579,429.23
<i>Movimientos de partidas (o rubros) que no afectan al efectivo.</i>		
Depreciación	\$ 0.00	\$ 0.00
Amortización	\$ 0.00	\$ 0.00
Incrementos en las provisiones	\$ 0.00	\$ 0.00
Incremento en inversiones producido por revaluación	\$ 0.00	\$ 0.00
Ganancia/pérdida en venta de propiedad, planta y equipo	\$ 0.00	\$ 0.00
Incremento en cuentas por cobrar	\$ 0.00	\$ 0.00
Partidas extraordinarias	\$ 0.00	\$ 0.00

V) CONCILIACIÓN ENTRE LOS INGRESOS PRESUPUESTARIOS Y CONTABLES, ASÍ COMO ENTRE LOS EGRESOS PRESUPUESTARIOS Y LOS GASTOS CONTABLES

EA 4.- La conciliación se presentará atendiendo a lo dispuesto por el Acuerdo por el que se emite el formato de conciliación entre los ingresos presupuestarios y contables, así como entre los egresos presupuestarios y los gastos contables.

Universidad Tecnológica del Norte de Coahuila Conciliación entre los Ingresos Presupuestarios y Contables Correspondiente del 01 de enero al 30 de junio de 2020 (Cifras en pesos)		
1. Total de Ingresos Presupuestarios		\$35,018,703.00
2. Más Ingresos Contables No Presupuestarios		0.00
2.1 Ingresos Financieros	0.00	
2.2 Incremento por Variación de Inventarios	0.00	
2.3 Disminución del Exceso de Estimaciones por Pérdida o Deterioro u Obsolescencia	0.00	
2.4 Disminución del Exceso de Provisiones	0.00	
2.5 Otros Ingresos y Beneficios Varios	0.00	
2.6 Otros Ingresos Contables No Presupuestarios	0.00	
3. Menos Ingresos Presupuestarios No Contables		0.00
3.1 Aprovechamientos Patrimoniales	0.00	
3.2 Ingresos Derivados de Financiamientos	0.00	
3.3 Otros Ingresos Presupuestarios No Contables	0.00	
4. Total de Ingresos Contables		\$35,018,703.00

Universidad Tecnológica del Norte de Coahuila Conciliación entre los Egresos Presupuestarios y los Gastos Contables Correspondiente del 01 de enero al 30 de junio de 2020 (Cifras en pesos)		
1. Total de Egresos Presupuestarios		\$32,043,951.26
2. Menos Egresos Presupuestario No Contables		\$778,462.58
2.1 Materias Primas y Materiales de Producción y Comercialización	0.00	
2.2 Materiales y Suministros	0.00	
2.3 Mobiliario y Equipo de Administración	\$54,219.76	
2.4 Mobiliario y Equipo Educativo y Recreativo	0.00	

2.5	Equipo e Instrumental Médico y de Laboratorio	0.00
2.6	Vehículos y Equipo de Transporte	660,500.00
2.7	Equipo de Defensa y Seguridad	0.00
2.8	Maquinaria, Otros Equipos y Herramientas	\$31,907.25
2.9	Activos Biológicos	0.00
2.10	Bienes Inmuebles	0.00
2.11	Activos Intangibles	31,835.57
2.12	Obra Pública en Bienes de Dominio Público	0.00
2.13	Obra Pública en Bienes Propios	0.00
2.14	Acciones y Participaciones de Capital	0.00
2.15	Compra de Títulos y Valores	0.00
2.16	Concesión de Préstamos	0.00
2.17	Inversiones en Fideicomisos, Mandatos y Otros Análogos	0.00
2.18	Provisiones para Contingencias y Otras Erogaciones Especiales	0.00
2.19	Amortización de la Deuda Pública	0.00
2.20	Adeudos de Ejercicios Fiscales Anteriores (ADEFAS)	0.00
2.21	Otros Egresos Presupuestales No Contables	0.00

3. Más Gastos Contables No Presupuestarios		\$0.00
3.1	Estimaciones, Depreciaciones, Deterioros, Obsolescencia y Amortizaciones	0.00
3.2	Provisiones	0.00
3.3	Disminución de Inventarios	0.00
3.4	Aumento por Insuficiencia de Estimaciones por Pérdida o Deterioro u Obsolescencia	0.00
3.5	Aumento por Insuficiencia de Provisiones	0.00
3.6	Otros Gastos	0.00
3.7	Otros Gastos Contables No Presupuestarios	0.00

4. Total de Gastos Contables

\$31,265,488.68

Nota de Gestión Administrativa 17

De conformidad con la nota de gestión administrativa número 17 la Información Contable deberá estar firmada en cada página de la misma e incluir al final la siguiente leyenda: "Bajo protesta de decir verdad declaramos que los Estados Financieros y sus notas, son razonablemente correctos y son responsabilidad del emisor"


Mtro. Oscar Fernando López Elizondo
Rector


L.C. Eberardo Vazquez Ortiz
Director de Administración y Finanzas

p)Notas de memoria a los estados financieros del primer trimestre de 2020.

Universidad Tecnológica del Norte de Coahuila
Del 01 de enero al 30 de junio de 2020
CUENTAS DE ORDEN CONTABLES

CUENTA	SALDO INICIAL	CARGOS	ABONOS	SALDO FINAL
7 CUENTAS DE ORDEN CONTABLES	0.00	0.00	0.00	0.00
7.1 VALORES	0.00	0.00	0.00	0.00
7.1.1 Valores en Custodia	0.00	0.00	0.00	0.00
7.1.2 Custodia de Valores	0.00	0.00	0.00	0.00
7.1.3 Instrumentos de Crédito Prestados a Formadores de Mercado	0.00	0.00	0.00	0.00
7.1.4 Préstamo de Instrumentos de Crédito a Formadores de Mercado y su Garantía	0.00	0.00	0.00	0.00
7.1.5 Instrumentos de Crédito Recibidos en Garantía de los Formadores de Mercado	0.00	0.00	0.00	0.00
7.1.6 Garantía de Créditos Recibidos de los Formadores de Mercado	0.00	0.00	0.00	0.00
7.2 EMISION DE OBLIGACIONES	0.00	0.00	0.00	0.00
7.2.1 Autorización para la Emisión de Bonos, Títulos y Valores de la Deuda Pública Interna	0.00	0.00	0.00	0.00
7.2.2 Autorización para la Emisión de Bonos, Títulos y Valores de la Deuda Pública Externa	0.00	0.00	0.00	0.00
7.2.3 Emisiones Autorizadas de la Deuda Pública Interna y Externa	0.00	0.00	0.00	0.00
7.2.4 Suscripción de Contratos de Préstamos y Otras Obligaciones de la Deuda Pública Interna	0.00	0.00	0.00	0.00
7.2.5 Suscripción de Contratos de Préstamos y Otras Obligaciones de la Deuda Pública Externa	0.00	0.00	0.00	0.00
7.2.6 Contratos de Préstamos y Otras Obligaciones de la Deuda Pública Interna y Externa	0.00	0.00	0.00	0.00
7.3 AVALES Y GARANTIAS	0.00	0.00	0.00	0.00
7.3.1 Aavales Autorizados	0.00	0.00	0.00	0.00
7.3.2 Aavales Firmados	0.00	0.00	0.00	0.00
7.3.3 Fianzas y Garantías Recibidas por Deudas a Cobrar	0.00	0.00	0.00	0.00
7.3.4 Fianzas y Garantías Recibidas	0.00	0.00	0.00	0.00
7.3.5 Fianzas Otorgadas para Respaldar Obligaciones no Fiscales del Gobierno	0.00	0.00	0.00	0.00
7.3.6 Fianzas Otorgadas del Gobierno para Respaldar Obligaciones no Fiscales	0.00	0.00	0.00	0.00
7.4 JUICIOS	0.00	0.00	0.00	0.00
7.4.1 Demandas Judicial en Proceso de Resolución	0.00	0.00	0.00	0.00
7.4.2 Resolución de Demandas en Proceso Judicial	0.00	0.00	0.00	0.00
7.5 INVERSION MEDIANTE PROYECTOS PARA PRESTACION DE SERVICIOS (PPS) Y SIMILARES	0.00	0.00	0.00	0.00
7.5.1 Contratos para Inversión Mediante Proyectos para Prestación de Servicios (PPS) y Similares	0.00	0.00	0.00	0.00
7.5.2 Inversión Pública Contratada Mediante Proyectos para Prestación de Servicios (PPS) y Similares	0.00	0.00	0.00	0.00
7.6 BIENES EN CONCESIONADOS O EN COMODATO	0.00	0.00	0.00	0.00
7.6.1 Bienes Bajo Contrato en Concesión	0.00	0.00	0.00	0.00
7.6.2 Contrato de Concesión por Bienes	0.00	0.00	0.00	0.00
7.6.3 Bienes Bajo Contrato en Comodato	0.00	0.00	0.00	0.00
7.6.4 Contrato de Comodato por Bienes	0.00	0.00	0.00	0.00

Nota 1: Las cuentas de orden contables señaladas en el recuadro, son las mínimas necesarias, se podrán aperturar otras, de acuerdo con las necesidades de los entes públicos, incluidas las cuentas de orden de los bienes arqueológicos, artísticos e históricos.

Nota de Gestión Administrativa 17

De conformidad con la nota de gestión administrativa número 17 la Información Contable deberá estar firmada en cada página de la misma e incluir al final la siguiente leyenda: "Bajo protesta de decir verdad declaramos que los Estados Financieros y sus notas, son razonablemente correctos y son responsabilidad del emisor"



Mtro. Oscar Fernando López Elizondo
Rector



L.C. Eberardo Vazquez Ortiz
Director de Administración y Finanzas

Universidad Tecnológica del Norte de Coahuila
Del 01 de enero al 30 de junio de 2020
CUENTAS DE ORDEN PRESUPUESTALES

CUENTA	SALDO INICIAL	CARGOS	ABONOS	SALDO FINAL
8 CUENTAS DE ORDEN PRESUPUESTARIAS	0.00	210,368,698.28	210,368,698.28	0.00
8.1 LEY DE INGRESOS	0.00	70,037,406.00	70,037,406.00	0.00
8.1.1 Ley de Ingresos Estimada	82,084,600.00	0.00	0.00	82,084,600.00
8.1.2 Ley de Ingresos por Ejecutar	82,084,600.00	35,018,703.00	0.00	47,065,897.00
8.1.3 Modificaciones a la Ley de Ingresos Estimada	0.00	0.00	0.00	0.00
8.1.4 Ley de Ingresos Devengada	0.00	35,018,703.00	35,018,703.00	0.00
8.1.5 Ley de Ingresos Recaudada	0.00	0.00	35,018,703.00	35,018,703.00
8.2 PRESUPUESTO DE EGRESOS	0.00	140,331,292.28	140,331,292.28	0.00
8.2.1 Presupuesto de Egresos Aprobado	82,084,600.00	0.00	0.00	82,084,600.00
8.2.2 Presupuesto de Egresos por Ejercer	82,084,600.00	12,155,487.24	32,043,951.26	62,196,135.98
8.2.3 Modificaciones al Presupuesto de Egresos Aprobado	0.00	0.00	12,155,487.24	12,155,487.24
8.2.4 Presupuesto de Egresos Comprometido	0.00	32,043,951.26	32,043,951.26	0.00
8.2.5 Presupuesto de Egresos Devengado	0.00	32,043,951.26	32,043,951.26	0.00
8.2.6 Presupuesto de Egresos Ejercido	0.00	32,043,951.26	32,043,951.26	0.00
8.2.7 Presupuesto de Egresos Pagado	0.00	32,043,951.26	0.00	32,043,951.26

Nota de Gestión Administrativa 17

De conformidad con la nota de gestión administrativa número 17 la Información Contable deberá estar firmada en cada página de la misma e incluir al final la siguiente leyenda:
 "Bajo protesta de decir verdad declaramos que los Estados Financieros y sus notas, son razonablemente correctos y son responsabilidad del emisor"



Mtro. Oscar Fernando López Elizondo
Rector



L.C. Eberardo Vazquez Ortiz
Director de Administración y Finanzas

q)Notas de gestión administrativa a los estados financieros del primer trimestre de 2020.

c) NOTAS DE GESTIÓN ADMINISTRATIVA

1. Introducción

En concordancia con lo señalado en el Manual de Contabilidad Gubernamental emitido por el Consejo Nacional de Armonización Contable (CONAC), el objetivo general de los estados financieros que se presentan en este documento, es suministrar información acerca de la situación financiera, los resultados de la gestión, los flujos de efectivo acontecidos, el ejercicio de la Ley de Ingresos y del Presupuesto de Egresos, así como la postura fiscal correspondiente al trimestre abril - junio de 2020.

En este sentido, los estados financieros proveen de información al Congreso y a los ciudadanos, así como a un amplio espectro de usuarios, quienes pueden disponer de la misma en forma confiable y oportuna para tomar decisiones respecto a la asignación de recursos, su administración y control u otros análisis que consideren de utilidad.

En resumen, los estados financieros constituyen la base financiera para la evaluación del desempeño, la rendición de cuentas, la transparencia fiscal y la fiscalización de la Cuenta Pública.

Al respecto, el objetivo que se persigue con estas notas de gestión administrativa consiste en revelar los aspectos económicos – financieros más relevantes que influyeron en las decisiones del período y que fueron considerados en la elaboración de los estados financieros, para la mayor comprensión de los mismos y sus particularidades.

2. Panorama Económico y Financiero

Durante el trimestre abril - junio de 2020, la Universidad recibió en su totalidad el presupuesto autorizado por parte del Gobierno Federal y del Gobierno del Estado, lo que permitió que en la Universidad se tomaran buenas decisiones administrativas y financieras.

3. Autorización e Historia

A mediados de 1997 el sector privado de la región solicitó al Gobierno del Estado, su intervención para que una universidad tecnológica se instalara en la región norte del estado. Como resultado de estas acciones en agosto de 1997 se constituyó el comité técnico de seguimiento para la creación de la Universidad Tecnológica del Norte de Coahuila, en el cual participaron representantes del gobierno federal, estatal y municipal, así como del sector productivo. Con el decidido apoyo de la iniciativa privada, se llevó a cabo el estudio de factibilidad para la autorización de la universidad, arrojando como resultado que la ampliación de la oferta educativa era necesaria. Empezó, para dar un sentido social a la educación y un ejemplo de realización individual, ésta deberá tener características que respondan a las necesidades del entorno.

Es en este sentido que la Universidad Tecnológica del Norte de Coahuila se convierte en un factor innovador dentro del esquema educativo del área de influencia y en general del norte del estado, al abrir opciones que diversifican cualitativa y cuantitativamente la oferta de estudios superiores y ofrecer carreras que respondan a los requerimientos tecnológicos y organizativos de la planta productiva de bienes y servicios.

Las carreras que de acuerdo a dicho estudio aportarán a esta región los beneficios esperados por el modelo educativo son: Contabilidad, Comercialización, Ofimática, Procesos Textiles, Mantenimiento Industrial, Electricidad y Electrónica Industrial, Mecánica y Productiva y Procesos de Producción, siendo las cuatro últimas carreras mencionadas con las que se autorizó el inicio de esta universidad.

El 30 de abril de 1998 se firma el convenio de creación de la Universidad Tecnológica del Norte de Coahuila entre las autoridades del Gobierno Federal y Estatal; en mayo 25 del mismo año se anuncia la autorización y el inicio los trabajos de la Universidad Tecnológica del Norte de Coahuila; en el mes de julio dan inicio los trabajos de construcción de los dos primeros edificios que son una unidad de docencia y un taller pesado, en el predio de 20 hectáreas localizado en el kilómetro 18 de la autopista Piedras Negras-Nava, a la altura del Ejido Río Escondido.

Mientras tanto el 31 de agosto de 1998 se dan inicio a las clases, en las instalaciones de la Universidad Pedagógica Nacional con las especialidades de Técnicos Superiores Universitarios en Mantenimiento Industrial, Procesos de Producción, Electricidad y Electrónica Industrial. Así mismo el 13 de noviembre de 1998 se hace la publicación del decreto de creación de la universidad en el periódico oficial del estado. En septiembre de 1999 continua sus actividades en las instalaciones propias donde actualmente se localiza.

El siguiente año en enero de 1999 inicia la carrera de Mecánica y Productiva, la cual se cambia por la de Mecatrónica en septiembre de 2003.

En enero de 2006 la carrera de Técnico Superior Universitario en Informática cambia de nombre por el de Técnico Superior Universitario en Tecnologías de la Información y Comunicación área Sistemas Informáticos. En septiembre de 2001 se abre la carrera de Técnico Superior Universitario en Comercialización.

El Modelo Educativo de las Universidades Tecnológicas permite la diversificación del sector tecnológico de educación Superior en México ampliando la oferta para la realización de estudios de dicho nivel, formando profesionales del nivel 5B de la Clasificación Internacional Normalizada de la Educación 1991 (CINE), con una duración de dos años, el Sistema de Universidades Tecnológicas se caracteriza por los siguientes atributos de su calidad educativa:

Flexibilidad: Adecuación de los planes y programas de estudio al entorno socio económico de la región y a los cambios científicos y tecnológicos.

Intensidad: Optimización del tiempo para formar, en aproximadamente tres mil horas de estudio, recursos humanos que respondan a los requerimientos del sector productivo.

Pertinencia: Correlación entre la oferta educativa, los planes y programas de estudio y los métodos de aprendizaje con las necesidades del sector productivo.

Polivalencia: Formación profesional versátil y adaptable a todas las ramas productivas.

Continuidad: Posibilidad de que los egresados, preparados para ejercer su profesión, continúen estudios a nivel licenciatura.

La formación que se busca lograr con los planes de estudio de las carreras de Técnico Superior Universitario, se rige por tres ejes rectores:

Eje teórico/práctico

Los planes de estudio comprenden el aprendizaje de los conocimientos teóricos requeridos en la carrera de que se trate; de los procedimientos y las maneras de hacer, característicos de la actividad profesional; el desarrollo de las habilidades ligadas a las herramientas, equipos o máquinas que utilice y al conocimiento del contexto sociocultural de su profesión. Con el fin de que los estudiantes adquieran, desarrollen y vinculen los conocimientos y las habilidades requeridos en el ámbito laboral, los planes y programas de estudio contienen una proporción significativa de aprendizaje teórico (30%) y un elevado porcentaje de actividades prácticas (70%).

Eje general/especializado

Para hacer posible la polivalencia que permita la movilidad de los Técnicos Superiores Universitarios en los puestos de trabajo, los estudios cursados les proporcionan una sólida formación general científico-técnica como base para un ejercicio profesional competente en sistemas, funciones y procedimientos comunes para las diferentes ramas de la producción y los servicios. Los conocimientos especializados sirven de vía para aplicar y reforzar la formación general o para atender requerimientos específicos de las empresas de la región.

La proporción de los polos de este eje es de 80% de formación general y 20% de formación especializada.

4. Organización y Objeto Social

El objetivo de la Universidad es brindar a la sociedad regional, estatal y nacional una educación superior de buena calidad, como un medio estratégico para acrecentar el capital humano y contribuir al aumento de la competitividad requerida por una economía sustentada en el conocimiento, con la formación integral de Técnicos Superiores Universitarios mediante planes y programas actualizados, que impulsen la transformación y desarrollo de los diversos sectores del país.

El proceso enseñanza-aprendizaje del modelo educativo de la Universidad, se realiza tanto en la institución como en la empresa.

Comprende la actividad en aula, laboratorio o taller y biblioteca, así como el aprendizaje directo en la planta productiva, que se lleva a cabo a través de visitas guiadas, conferencias y prácticas específicas. Comprende también una estadía de entre 10 y 15 semanas en el sector productivo, cuando el estudiante haya cubierto todas las

asignaturas del plan de estudios, en la cual desarrollará un proyecto relacionado con sus funciones profesionales de acuerdo con las necesidades de la empresa.

Ejercicio Fiscal

De conformidad con lo establecido en los Postulados básico de Contabilidad Gubernamental emitidos por el Consejo Nacional de Armonización Contable (CONAC), particularmente en la explicación del término denominado Periodo Contable, se precisó que en lo que se refiere a la Contabilidad Gubernamental el período relativo es de un año calendario que comprende a partir del 01 de enero hasta el 31 de diciembre y está directamente relacionado con la ejecución del Presupuesto de Egresos.

En este caso, el período que corresponde al Ejercicio Fiscal que se reporta, comprende del 01 de enero al 30 de junio de 2020.

Consideraciones fiscales del ente

La Universidad está inscrita en el Servicio de Administración Tributaria (SAT) en el régimen fiscal "Personas Morales con Fines No Lucrativos y está registrada en el Padrón del Registro Federal de Contribuyentes en la actividad económica "Escuelas de Educación Media Superior pertenecientes al sector público". Las obligaciones son las siguientes:

- Presentar la declaración y pago provisional mensual de retenciones del Impuesto Sobre la Renta (ISR) por sueldos y salarios.
- Presentar la declaración anual del Impuesto Sobre la Renta (ISR) donde informen sobre los pagos y retenciones de servicios profesionales (Personas Morales).
- Informar anualmente los pagos y retenciones por sueldos y salarios o asimilados a salarios.
- Presentar la declaración y pago provisional mensual del Impuesto Sobre la Renta (ISR) por las retenciones realizadas por servicios profesionales.
- Informar anualmente el Subsidio para el empleo entregado.

Estructura Organizacional Básica

La Universidad cuenta con siguiente estructura organizacional básica:

- ✓ Rectoría
- ✓ Abogado General
- ✓ Dirección de Administración y Finanzas:
 - Subdirección del Área de Recursos Humanos y Materiales
 - Jefe de Departamento de Recursos Financieros, Programación y Contabilidad
 - Jefe de Departamento de Adquisiciones, Patrimonio y Transporte.
 - Coordinador de Servicios Generales
 - Coordinador de SITE

- ✓ Dirección de Planeación y Evaluación.
- ✓ Dirección de las Carreras de TSU Mecatrónica Área Manufactura Flexible, TSU Mecatrónica Área Sistemas Eléctricos Eficientes e Ingeniería en Mecatrónica.
- ✓ Dirección de las Carreras de TSU Desarrollo de Negocios Área Mercadotecnia, TSU Procesos Industriales Área Manufactura, TSU en Logística Área Cadena de Suministros, Ingeniería en Desarrollo e Innovación Empresarial e Ingeniería en Sistemas Productivos.
- ✓ Dirección de las Carreras de TSU Mantenimiento Área Industrial, TSU Mantenimiento Industrial Área Petróleo, TSU Tecnologías de la Información Área Desarrollo de Software Multiplataforma, Ingeniería en Mantenimiento Industrial e Ingeniería en Tecnologías de la Información y Comunicación.
- ✓ Dirección de Investigación y Desarrollo Tecnológico.
- ✓ Dirección de Vinculación.
- ✓ Subdirección de Extensión Universitaria.
- ✓ Jefe de Departamento de Servicios Médicos.
- ✓ Jefe de Departamento de Actividades Culturales y Deportivas.
- ✓ Jefe de Departamento de Servicios Escolares.

5. Bases de Preparación de los Estados Financieros

Los Estados Financieros que se presentan en este documento han sido preparados con apego a las disposiciones establecidas en la Ley General de Contabilidad Gubernamental y con sujeción a la normatividad y lineamientos emitidos por el Consejo Nacional de Armonización Contable (CONAC).

Así mismo, en el registro de las operaciones y en la emisión de la información financiera y presupuestal se da debido cumplimiento a los Postulados Básicos de Contabilidad Gubernamental, ya que éstos proporcionan el sustento técnico para práctica contable a través de definiciones, explicaciones y razonamientos.

6. Políticas de Contabilidad Significativas

La Universidad Tecnológica del Norte de Coahuila ha estado cumpliendo con las disposiciones marcadas en la Ley General de Contabilidad Gubernamental que tiene por objeto establecer los criterios generales que regirán la contabilidad gubernamental y la emisión de información financiera de los entes públicos, con el fin de lograr su adecuada armonización.

Con tal motivo, las principales políticas de la Universidad en materia de Rendición de Cuentas están orientadas a que la contabilidad gubernamental facilite el registro y la fiscalización de los activos, pasivos, ingresos y egresos, en general, contribuir a medir la eficacia, economía y eficiencia del gasto e ingresos públicos, las obligaciones contingentes y el patrimonio de la Universidad, en cumplimiento a lo estipulado en el artículo 2 de la LGCG.

Así mismo, otro de los objetivos centrales que persigue la Universidad consiste en que la contabilidad gubernamental permita la expresión fiable de las transacciones en los estados financieros y considere las mejores prácticas contables nacionales e internacionales, ello en los términos de lo señalados por el artículo 33 de la LGCG.

En términos generales, en la Contabilidad de la Universidad se están aplicando las políticas contables emanadas de los Postulados Básicos de Contabilidad Gubernamental, las Normas y Metodología para la Determinación de los Momentos Contables de los Ingresos y de los Egresos, los Clasificadores presupuestarios de Ingresos y Gastos, el Manual de Contabilidad Gubernamental y otros documentos publicados a la fecha.

7. Posición en Moneda Extranjera y Protección por Riesgo Cambiario

Esta Nota de Gestión Administrativa no aplica en nuestro caso, ya que durante el trimestre abril - junio de 2020 la Universidad no realizó operaciones en moneda extranjera que afectaran nuestros rubros de activo y pasivo.

8. Reporte Analítico del Activo

Este rubro está representado por los Bienes Inmuebles, Infraestructura y Bienes Muebles, por un monto de \$ 178,257,012.87 al 30 de junio de 2020, necesario para el desarrollo de las actividades de la Universidad, el cual se integra de la siguiente manera:

Bienes Inmuebles, Infraestructura y Bienes Muebles:

Bienes Inmuebles

Terrenos	\$ 31,926,000.00
Edificios no Habitacionales	\$ 85,824,341.86
Infraestructura	\$ 1,225,644.70
Otros Bienes Inmuebles	\$ <u>6,510,849.95</u>
Total	\$ 125,486,836.51

Bienes Muebles

Mobiliario y Equipo de Administración	\$ 22,830,281.77
Mobiliario y Equipo Educacional y Recreativo	\$ 776,294.20
Equipo e Instrumental Médico y de Laboratorio	\$ 203,744.80
Vehículos y Equipo de Transporte	\$ 4,472,415.99
Maquinaria, Otros Equipos y Herramientas	\$ 24,405,659.60
Colecciones, Obras de Arte y Objetos Valiosos	\$ <u>81,780.00</u>
Total	\$ 52,770,176.36

Depreciación Acumulada de Inmuebles	\$ 46,765,879.44
Depreciación Acumulada de Infraestructura	\$ 694,532.00
Depreciación Acumulada de Bienes Muebles	\$ <u>30,308,911.95</u>
Total	\$ 77,769,323.39

Parámetros de Estimación de Vida Útil

Cuenta	Concepto	Años de vida útil	% de depreciación anual
1.2.3	BIENES INMUEBLES, INFRAESTRUCTURA Y CONSTRUCCIONES EN PROCESO		
1.2.3.3	Edificios No Habitacionales	30	3.3
1.2.3.4	Infraestructura	25	4
1.2.3.9	Otros Bienes Inmuebles	20	5
1.2.4	BIENES MUEBLES		
1.2.4.1	Mobiliario y Equipo de Administración		
1.2.4.1.1	Muebles de Oficina y Estantería	10	10
1.2.4.1.2	Muebles, Excepto De Oficina Y Estantería	10	10
1.2.4.1.3	Equipo de Cómputo y de Tecnologías de la Información	3	33.3
1.2.4.1.9	Otros Mobiliarios y Equipos de Administración	10	10
1.2.4.2	Mobiliario y Equipo Educacional y Recreativo		
1.2.4.2.1	Equipos y Aparatos Audiovisuales	3	33.3
1.2.4.2.2	Aparatos Deportivos	5	20

Cuenta	Concepto	Años de vida útil	% de depreciación anual
1.2.4.2.3	Cámaras Fotográficas y de Video	3	33.3
1.2.4.2.9	Otro Mobiliario y Equipo Educativo y Recreativo	5	20
1.2.4.3 Equipo e Instrumental Médico y de Laboratorio			
1.2.4.3.1	Equipo Médico y de Laboratorio	5	20
1.2.4.3.2	Instrumental Médico y de Laboratorio	5	20
1.2.4.4 Equipo de Transporte			
1.2.4.4.1	Automóviles y Equipo Terrestre	5	20
1.2.4.4.2	Carrocerías y Remolques	5	20
1.2.4.6 Maquinaria, Otros Equipos y Herramientas			
1.2.4.6.1	Maquinaria y Equipo Agropecuario	10	10
1.2.4.6.2	Maquinaria y Equipo Industrial	10	10
1.2.4.6.3	Maquinaria y Equipo de Construcción	10	10
1.2.4.6.4	Sistemas de Aire Acondicionado, Calefacción y de Refrigeración Industrial y Comercial	10	10
1.2.4.6.5	Equipo de Comunicación y Telecomunicación	10	10
1.2.4.6.6	Equipos de Generación Eléctrica, Aparatos y Accesorios Eléctricos	10	10
1.2.4.6.7	Herramientas y Máquinas-Herramienta	10	10
1.2.4.6.9	Otros Equipos	10	10

9. Fideicomisos, Mandatos y Análogos.

Esta Nota de Gestión Administrativa no aplica en nuestro caso, ya que durante el trimestre abril - junio de 2020 la Universidad no celebró fideicomisos, mandatos y análogos.

10. Reporte de la Recaudación.

Descripción	Monto
Derechos Escolares TSU	\$ 153,400.00
Derechos Cuatrimestrales TSU	\$ 249,460.00
Cuota Cuatrimestral TSU	\$ 1,020,830.00
Constancia de Terminación de Estudios	\$ 850.00
Gastos Administrativos para Titulación Nivel TSU o Ingeniería	\$ 200,011.00
Examen Extraordinario	\$ 67,600.00
Constancias de Estudios	\$ 11,050.00

Constancia Médica	\$ 9,140.00
Reposición de Gafete	\$ 2,150.00
Kardex	\$ 14,950.00
Carta Pasante	\$ 600.00
Cursos	\$ 110,600.00
Otros Ingresos	\$ 8,510.00
Constancia de Título en Trámite	\$ 700.00
Boleto transporte	\$ 607,372.00
Derechos Cuatrimestrales Ingeniería	\$ 277,650.00
Examen De Diagnóstico	\$ 273,600.00
Examen Médico	\$ 45,660.00
Seguro Estudiantil Anual	\$ 154,950.00
Derechos Escolares Ingeniería	\$ 13,500.00
Cuota Cuatrimestral Ingeniería	\$ 3,117,985.00
Ingresos Becas	\$ 55,500.00
Examen TOELF	\$ 1,000.00
Certificado Parcial	\$ 700.00
Recursamiento	\$ 30,000.00
Recargos	\$ 204,900.00
Reingreso	\$ 25,000.00
Revalidación y Equivalencia	\$ 1,500.00
Ingresos por Subsidio Federal	\$ 14,063,233.00
Ingresos por Subsidio Estatal	\$ 14,296,302.00
Total	\$ 35,018,703.00

11. Información sobre la Deuda y el Reporte Analítico de la Deuda

Durante el trimestre abril - junio de 2020, la Universidad Tecnológica del Norte de Coahuila, no tiene ninguna operación crediticia con instituciones bancarias. Por lo cual, aun así, se tendrá la obligación de cumplir con lo establecido en la Ley de Disciplina Financiera, para mantener un balance presupuestario sostenible.

12. Calificaciones otorgadas

Esta Nota de Gestión Administrativa no aplica en nuestro caso.

13. Proceso de Mejora

En el Plan Institucional de Desarrollo 2016 – 2020 de la Universidad se contemplan una serie de estrategias encaminadas hacia la mejora en los procedimientos y controles tanto del capital humano como económico, algunas de estas estrategias son las siguientes:

1. Docencia.

- A través del Departamento de Recursos Humanos, contar con el personal docente de tiempo completo y asignatura, que cumpla con el perfil deseado por los programas educativos de la Universidad.
 - Promover que los PTC obtengan el reconocimiento del perfil PRODEP.
 - Aplicar el instrumento de evaluación a todo el personal docente (PA y PTC).
 - Contar con un programa de capacitación, actualización y de desarrollo del personal docente.
 - Contar con un programa de capacitación del personal docente de tiempo completo en cuanto a la conformación de cuerpos académicos.
 - Contar con un programa de reuniones del comité de pertinencia para la revisión y actualización de los planes y programas de estudio ofertados.
 - Contar con un programa de evaluaciones por parte de los CIEES y para la acreditación por parte de COPAES de los programas educativos
 - Aplicar a los prospectos a ingresar a esta institución de educación superior un examen de diagnóstico.
 - Aplicación de un test de orientación vocacional.
 - Mantener una estrecha relación alumno – maestro a través del programa de tutorías.
 - Elaborar un programa de suministro de recursos didácticos.
 - Abrir las puertas de nuestra Universidad a través de la feria tecnológica para dar a conocer a los alumnos próximos a egresar de la Educación Media Superior el modelo educativo de la UT.
 - Contar con un programa de promoción y difusión de nuestro modelo educativo y de los programas ofertados en IEMS de la zona de influencia.
 - Contar con un programa de utilización de los medios de comunicación masivos para posicionar a la Universidad en la comunidad.
 - Desarrollar el programa de tutorías y asesorías.
 - Apegarnos a la implementación de los programas de servicios de apoyo a los estudiantes (PROSAE) en la etapa de admisión y de permanencia del alumno
 - Realizar un programa de capacitación docente que refuercen el proceso enseñanza - aprendizaje.
 - Apegarnos a la implementación de los programas de servicios de apoyo a los estudiantes (PROSAE) en la etapa de admisión y de permanencia del alumno.
 - Contar con un catálogo de actividades específicas para el desarrollo humano.
 - Contar con equipo y material didáctico adecuado y suficiente para ser utilizado en las actividades de desarrollo humano que propicien el aprendizaje significativo de los alumnos.
 - Planear y realizar con los alumnos actividades que les ayuden a desarrollar su potencial humano de manera integral; que les permitan ser personas auto-dirigidas, responsables y conscientes de sus decisiones, en todas las esferas del ser humano.
 - Capacitar a profesores de tiempo completo para que desarrollen y ejerciten técnicas y habilidades para realizar entrevistas y sesiones de tutoría y asesoría académica.
 - Implementar un sistema de sensibilización a la comunidad universitaria sobre la importancia de la tutoría y la asesoría académica.
 - Modernizar y actualizar los sistemas, equipos y acervo de la Biblioteca.

- Capacitar y actualizar al personal de Biblioteca para un mejor manejo y otorgamiento del servicio.
- Implementar un programa de mantenimiento y actualización de los laboratorios de cómputo.
- Dar a conocer los diferentes tipos de becas a los tutores y alumnos.
- Propiciar que en cada año escolar, empresas y presidencias municipales de la zona de influencia participen en los programas de becas, aportando algún recurso que sea significativo.
- Otorgar atención primaria de salud oportuna (consulta médica general) a la comunidad universitaria.
- Promover campañas de vacunación encaminadas a prevenir y disminuir la incidencia de enfermedades transmisibles.
- Realizar sesiones, conferencias, talleres, pláticas etc. Referidos a medicina preventiva, seguridad e higiene, prevención de accidentes y de embarazos no deseados, entre otros temas.
- Concientizar al joven universitario para manejar su sexualidad de una manera integral, segura y responsable.
- Brindar una atención médica oportuna y eficaz durante el desarrollo de las actividades culturales y deportivas a los alumnos de equipos representativos.
- Realizar en tiempo y forma el trámite de alta del seguro facultativo con el IMSS, de los alumnos de nuevo ingreso a la UT.
- Generar espacios para que el alumno autoanalice sus emociones, alcances y limitaciones en sus hábitos y técnicas de estudio.
- Concesionar el servicio de cafetería a particulares que presenten la mejor opción.
- Gestionar el servicio de transporte público o privado.
- Utilizar el equipo de transporte propio de la Universidad

2. Estudios y Servicios Tecnológicos.

- Establecer una relación estrecha con el sector productivo y de servicios, para identificar sus necesidades de estudios y servicios tecnológicos.
- Contar con un catálogo del personal docente y alumnos que reúnan los requisitos para participar en los proyectos.
- Motivar a los profesores de tiempo completo para que se involucren en la generación de LIIADT.
- Contar con un programa de capacitación en la realización de LIIADT.

3. Vinculación.

- A través de un censo, identificar y actualizar todas las empresas de la zona de influencia.
- Realizar un catálogo de las empresas con las que hemos establecido relaciones de servicios formales e identificar los beneficios obtenidos.
- Proporcionar a los egresados al término de sus estadías un catálogo de oportunidades de empleo elaborado en forma conjunta por los organismos empresariales, las dependencias oficiales del empleo y las UT del país.

- Registrar al 100% de los egresados en un sistema informático para bolsa de trabajo.
- Ofertar las vacantes a través de la página WEB institucional
- Realizar anualmente, una feria del empleo para egresados de la Universidad con objeto de promover su currículum vitae.
- Desarrollar el “Programa Emprendedor” y difundirlo a los egresados de la Universidad.
- Efectuar un proceso de registro y control de los egresados, en donde se recolecten datos personales y laborales básicos, a través del sistema de información sobre vinculación de Universidades tecnológicas (SIVUT)
- Promover la creación de la asociación de egresados.
- A través de un censo, contar con una base de datos, para identificar y actualizar todas las IEMS, IES; Organismos y asociaciones públicos o privados de la zona de influencia y más allá de la región.

4. Difusión y Extensión.

- Utilizar los medios de comunicación que mejores resultados han dado en los diferentes diagnósticos.
- Contar con un programa de visitas a las IEMS para la promoción y difusión de nuestro modelo educativo y de los programas ofertados.
- Difundir el modelo educativo a través del uso de nuestras propias instalaciones.
- A través de un programa de vinculación, organizar, programar y coordinar cursos, conferencias y diplomados de interés para los egresados que contribuyan a actualizar e incrementar sus conocimientos teóricos y prácticos, principalmente los que interesan al mercado laboral.

5. Actividades Culturales.

- Crear un programa de talleres y exposiciones de: Teatro, Danza, Música, Pintura, Literatura, Oratoria, etc.
- Promover la participación y encuentros de intercambio artístico cultural interinstitucional

6. Actividades deportivas.

- Diseñar un programa deportivo enfocado a cumplir con:
- La salud y el bienestar físico.
- La enseñanza de fundamentos básicos de las distintas disciplinas deportivas.
- La recreación, el esparcimiento y la utilización eficaz del tiempo libre; con base en el desarrollo de habilidades, actitudes y valores en el alumno.
- La cultura de seguimiento y desarrollo de los alumnos que son talentos deportivos.

7. Actividades Editoriales.

- Difundir la información de manera oportuna y veraz, entre la comunidad universitaria.

8. Planeación y Evaluación.

- Identificar la demanda educativa de la zona de influencia.
- Elaborar un programa de optimización de los espacios educativos de la universidad.
 - Fomentar en todas las áreas de la universidad la participación y realización de los planes y programas institucionales de desarrollo.
 - Fomentar y aplicar en todas las áreas de la universidad el modelo de evaluación de la calidad (MECASUT) y en el sistema de gestión de la calidad de la institución (ISO 9001:2015).
 - Implementar y fomentar el uso de un sistema automatizado de información integral a nivel Institucional.

9. Administración y Finanzas.

- Plantear acciones que permitan el control y registro del ejercicio de los recursos financieros de la universidad.
 - Diseñar e implementar un sistema de control presupuestal.
 - Contar con apoyo interno y externo para el desarrollo de la estructura organizacional.
 - Buscar la eficiencia y desarrollo de los recursos humanos a través de un proceso de reclutamiento, capacitación y actualización de personal.
 - Implementar un procedimiento de reclutamiento, selección y contratación del personal que satisfaga las necesidades de la universidad.
 - Crear un programa de capacitación y actualización para el personal de acuerdo a las actividades y funciones de su puesto y de su área.
 - Establecer un programa de capacitación cruzada de personal con el propósito de coadyuvar a incrementar la productividad laboral.
 - Desarrollar un programa de necesidades de construcción y equipamiento de acuerdo a las necesidades de los programas educativos.
 - Desarrollar un programa de mantenimiento preventivo y correctivo.
 - Contar con un plan de actualización y capacitación del sistema de inventarios.

Además de todas las anteriores actividades que se plasman en Plan Institucional de Desarrollo de la Universidad, se cuenta con la certificación ISO 9001:2015, mismo que dentro de sus múltiples procesos encamina a la institución a la mejora continua mediante su Sistema de Gestión de Calidad en todas las áreas, obteniendo año con año la recertificación en la norma.

14. Información por Segmentos

La Universidad no presenta su información financiera de manera segmentada.

15. Eventos Posteriores al Cierre

Durante el periodo posterior al que se informa no existieron eventos que afecten económica ni financieramente a la Universidad, sin que surta efecto alguno sobre los estados financieros que se presentan.

16. Partes Relacionadas

Para el cierre del trimestre abril - junio de 2020 no existen partes relacionadas que pudieran ejercer influencia significativa sobre la toma de decisiones financieras y operativas.

Nota de Gestión Administrativa 17

De conformidad con la nota de gestión administrativa número 17 la Información Contable deberá estar firmada en cada página de la misma e incluir al final la siguiente leyenda: "Bajo protesta de decir verdad declaramos que los Estados Financieros y sus notas, son razonablemente correctos y son responsabilidad del emisor"



Mtro. Oscar Fernando López Elizondo

Rector



L.C. Eberardo Vazquez Ortiz

Director de Administración y Finanzas

r) Balanza de comprobación detallada al cuarto nivel (cuenta) del segundo trimestre de 2020, incluyendo las cuentas de orden contables y presupuestarias.

Universidad Tecnológica del Norte de Coahuila
Balanza de Comprobación
Del 01 de abril al 30 de junio de 2020

CÓDIGO	CUENTA CONTABLE	SALDO INICIAL	CARGOS	ABONOS	SALDO FINAL
1	ACTIVO	105,010,703.42	69,342,878.71	63,659,087.25	110,694,494.88
1.1	ACTIVO CIRCULANTE	2,756,710.54	68,626,173.86	63,659,087.25	7,723,797.15
1.1.1	EFFECTIVO Y EQUIVALENTES	2,746,690.14	48,673,514.11	43,709,624.25	7,710,580.00
1.1.1.1	EFFECTIVO	0.00	0.00	0.00	0.00
1.1.1.2	BANCOS/TESORERÍA	2,743,190.14	48,673,514.11	43,709,624.25	7,707,080.00
1.1.1.3	BANCOS/DEPENDENCIAS Y OTROS	2,743,190.14	48,673,514.11	43,709,624.25	7,707,080.00
1.1.1.4	INVERSIONES TEMPORALES (HASTA 3 MESES)	0.00	0.00	0.00	0.00
1.1.1.5	FONDOS CON AFECTACIÓN ESPECÍFICA	0.00	0.00	0.00	0.00
1.1.1.6	DEPÓSITOS DE FONDOS DE TERCEROS EN GARANTÍA Y/O ADMINISTRACIÓN	3,500.00	0.00	0.00	3,500.00
1.1.1.9	OTROS EFFECTIVOS Y EQUIVALENTES	0.00	0.00	0.00	0.00
1.1.2	DERECHOS A RECIBIR EFFECTIVO O EQUIVALENTES	10,020.40	19,952,659.75	19,949,463.00	13,217.15
1.1.2.1	INVERSIONES FINANCIERAS DE CORTO PLAZO	0.00	0.00	0.00	0.00
1.1.2.2	CUENTAS POR COBRAR A CORTO PLAZO	0.00	19,772,312.00	19,772,312.00	0.00
1.1.2.3	DEUDORES DIVERSOS POR COBRAR A CORTO PLAZO	20.40	180,347.75	177,151.00	3,217.15
1.1.2.4	INGRESOS POR RECUPERAR A CORTO PLAZO	0.00	0.00	0.00	0.00
1.1.2.5	DEUDORES POR ANTICIPOS DE LA TESORERÍA A CORTO PLAZO	10,000.00	0.00	0.00	10,000.00
1.1.2.6	PRÉSTAMOS OTORGADOS A CORTO PLAZO	0.00	0.00	0.00	0.00
1.1.2.9	OTROS DERECHOS A RECIBIR EFFECTIVO O EQUIVALENTES A CORTO PLAZO	0.00	0.00	0.00	0.00
1.1.3	DERECHOS A RECIBIR BIENES O SERVICIOS	0.00	0.00	0.00	0.00
1.1.3.1	ANTICIPO A PROVEEDORES POR ADQUISICIÓN DE BIENES Y PRESTACIÓN DE SERVICIOS A CORTO PLAZO	0.00	0.00	0.00	0.00
1.1.3.2	ANTICIPO A PROVEEDORES POR ADQUISICIÓN DE BIENES INMUEBLES Y MUEBLES A CORTO PLAZO	0.00	0.00	0.00	0.00
1.1.3.3	ANTICIPO A PROVEEDORES POR ADQUISICIÓN DE BIENES INTANGIBLES A CORTO PLAZO	0.00	0.00	0.00	0.00
1.1.3.4	ANTICIPO A CONTRATISTAS POR OBRAS PÚBLICAS A CORTO PLAZO	0.00	0.00	0.00	0.00
1.1.3.9	OTROS DERECHOS A RECIBIR BIENES O SERVICIOS A CORTO PLAZO	0.00	0.00	0.00	0.00
1.1.4	INVENTARIOS	0.00	0.00	0.00	0.00
1.1.4.1	INVENTARIO DE MERCANCIAS PARA VENTA	0.00	0.00	0.00	0.00
1.1.4.2	INVENTARIO DE MERCANCIAS TERMINADAS	0.00	0.00	0.00	0.00
1.1.4.3	INVENTARIO DE MERCANCIAS EN PROCESO DE ELABORACIÓN	0.00	0.00	0.00	0.00
1.1.4.4	INVENTARIO DE MATERIAS PRIMAS, MATERIALES Y SUMINISTROS PARA PRODUCCIÓN	0.00	0.00	0.00	0.00
1.1.4.5	BIENES EN TRÁNSITO	0.00	0.00	0.00	0.00
1.1.5	ALMACENES	0.00	0.00	0.00	0.00
1.1.5.1	ALMACÉN DE MATERIALES Y SUMINISTROS DE CONSUMO	0.00	0.00	0.00	0.00
1.1.6	ESTIMACIÓN POR PÉRDIDA O DETERIORO DE ACTIVOS CIRCULANTES	0.00	0.00	0.00	0.00
1.1.6.1	ESTIMACIONES PARA CUENTAS INCOBRABLES POR DERECHOS A RECIBIR EFFECTIVO O EQUIVALENTES	0.00	0.00	0.00	0.00
1.1.6.2	ESTIMACIÓN POR DETERIORO DE INVENTARIOS	0.00	0.00	0.00	0.00
1.1.9	OTROS ACTIVOS CIRCULANTES	0.00	0.00	0.00	0.00
1.1.9.1	VALORES EN GARANTÍA	0.00	0.00	0.00	0.00
1.1.9.2	BIENES EN GARANTÍA (EXCLUYE DEPÓSITOS DE FONDOS)	0.00	0.00	0.00	0.00
1.1.9.3	BIENES DERIVADOS DE EMBARGOS, DECOMISOS, ASEGURAMIENTOS Y DACIÓN EN PAGO	0.00	0.00	0.00	0.00
1.1.9.4	ADQUISICIÓN CON FONDOS DE TERCEROS	0.00	0.00	0.00	0.00
1.2	ACTIVO NO CIRCULANTE	102,253,992.88	716,704.85	0.00	102,970,697.73
1.2.1	INVERSIONES FINANCIERAS A LARGO PLAZO	0.00	0.00	0.00	0.00
1.2.1.1	INVERSIONES A LARGO PLAZO	0.00	0.00	0.00	0.00
1.2.1.2	TÍTULOS Y VALORES A LARGO PLAZO	0.00	0.00	0.00	0.00
1.2.1.3	FIDEICOMISOS, MANDATOS Y CONTRATOS ANÁLOGOS	0.00	0.00	0.00	0.00
1.2.1.4	PARTICIPACIONES Y APORTACIONES DE CAPITAL	0.00	0.00	0.00	0.00
1.2.2	DERECHOS A RECIBIR EFFECTIVO O EQUIVALENTES A LARGO PLAZO	0.00	0.00	0.00	0.00
1.2.2.1	DOCUMENTOS POR COBRAR A LARGO PLAZO	0.00	0.00	0.00	0.00
1.2.2.2	DEUDORES DIVERSOS A LARGO PLAZO	0.00	0.00	0.00	0.00
1.2.2.3	INGRESOS POR RECUPERAR A LARGO PLAZO	0.00	0.00	0.00	0.00
1.2.2.4	PRÉSTAMOS OTORGADOS A LARGO PLAZO	0.00	0.00	0.00	0.00
1.2.2.9	OTROS DERECHOS A RECIBIR EFFECTIVO O EQUIVALENTES A LARGO PLAZO	0.00	0.00	0.00	0.00
1.2.3	BIENES INMUEBLES, INFRAESTRUCTURA Y CONSTRUCCIONES EN PROCESO	125,486,836.51	0.00	0.00	125,486,836.51
1.2.3.1	TERRENOS	32,926,000.00	0.00	0.00	31,926,000.00
1.2.3.2	VIVIENDAS	0.00	0.00	0.00	0.00
1.2.3.3	EDIFICIOS NO HABITACIONALES	85,824,341.86	0.00	0.00	85,824,341.86
1.2.3.4	INFRAESTRUCTURA	1,225,644.70	0.00	0.00	1,225,644.70
1.2.3.5	CONSTRUCCIONES EN PROCESO EN BIENES DE DOMINIO PÚBLICO	0.00	0.00	0.00	0.00
1.2.3.6	CONSTRUCCIONES EN PROCESO EN BIENES PROPIOS	0.00	0.00	0.00	0.00
1.2.3.9	OTROS BIENES INMUEBLES	6,510,849.95	0.00	0.00	6,510,849.95
1.2.4	BIENES MUEBLES	52,085,307.08	684,869.28	0.00	52,770,176.36
1.2.4.1	MOBILIARIO Y EQUIPO DE ADMINISTRACIÓN	22,805,912.49	24,369.28	0.00	22,830,281.77
1.2.4.2	MOBILIARIO Y EQUIPO EDUCACIONAL Y RECREATIVO	776,294.20	0.00	0.00	776,294.20
1.2.4.3	EQUIPO E INSTRUMENTAL MÉDICO Y DE LABORATORIO	203,744.80	0.00	0.00	203,744.80
1.2.4.4	VEHÍCULOS Y EQUIPO DE TRANSPORTE	3,811,915.99	660,500.00	0.00	4,472,415.99
1.2.4.5	EQUIPO DE DEFENSA Y SEGURIDAD	0.00	0.00	0.00	0.00
1.2.4.6	MAQUINARIA, OTROS EQUIPOS Y HERRAMIENTAS	24,405,659.60	0.00	0.00	24,405,659.60
1.2.4.7	COLECCIONES, OBRAS DE ARTE Y OBJETOS VALIOSOS	81,780.00	0.00	0.00	81,780.00
1.2.4.8	ACTIVOS BIOLÓGICOS	0.00	0.00	0.00	0.00
1.2.5	ACTIVOS INTANGIBLES	4,379,922.94	31,835.57	0.00	4,411,758.51
1.2.5.1	SOFTWARE	4,379,922.94	31,835.57	0.00	4,411,758.51
1.2.5.2	PATENTES, MARCAS Y DERECHOS	0.00	0.00	0.00	0.00

1.2.5.3	CONCESIONES Y FRANQUICIAS	0.00	0.00	0.00	0.00
1.2.5.4	LICENCIAS	0.00	0.00	0.00	0.00
1.2.5.9	OTROS ACTIVOS INTANGIBLES	0.00	0.00	0.00	0.00
1.2.6	DEPRECIACIÓN, DETERIORO Y AMORTIZACIÓN ACUMULADA DE BIENES	-79,698,073.65	0.00	0.00	-79,698,073.65
1.2.6.1	DEPRECIACIÓN ACUMULADA DE BIENES INMUEBLES	-46,765,879.44	0.00	0.00	-46,765,879.44
1.2.6.2	DEPRECIACIÓN ACUMULADA DE INFRAESTRUCTURA	-694,532.00	0.00	0.00	-694,532.00
1.2.6.3	DEPRECIACIÓN ACUMULADA DE BIENES MUEBLES	-30,308,911.95	0.00	0.00	-30,308,911.95
1.2.6.4	DETERIORO ACUMULADO DE ACTIVOS BIOLÓGICOS	0.00	0.00	0.00	0.00
1.2.6.5	AMORTIZACIÓN ACUMULADA DE ACTIVOS INTANGIBLES	-1,928,750.26	0.00	0.00	-1,928,750.26
1.2.7	ACTIVOS DIFERIDOS	0.00	0.00	0.00	0.00
1.2.7.1	ESTUDIOS, FORMULACIÓN Y EVALUACIÓN DE PROYECTOS	0.00	0.00	0.00	0.00
1.2.7.2	DERECHOS SOBRE BIENES EN RÉGIMEN DE ARRENDAMIENTO FINANCIERO	0.00	0.00	0.00	0.00
1.2.7.3	GASTOS PAGADOS POR ADELANTADO A LARGO PLAZO	0.00	0.00	0.00	0.00
1.2.7.4	ANTICIPOS A LARGO PLAZO	0.00	0.00	0.00	0.00
1.2.7.5	BENEFICIOS AL RETIRO DE EMPLEADOS PAGADOS POR ADELANTADO	0.00	0.00	0.00	0.00
1.2.7.9	OTROS ACTIVOS DIFERIDOS	0.00	0.00	0.00	0.00
1.2.8	ESTIMACIÓN POR PÉRDIDA O DETERIORO DE ACTIVOS NO CIRCULANTES	0.00	0.00	0.00	0.00
1.2.8.1	ESTIMACIONES POR PÉRDIDA DE CUENTAS INCOBRABLES DE DOCUMENTOS POR COBRAR A LARGO PLAZO	0.00	0.00	0.00	0.00
1.2.8.2	ESTIMACIONES POR PÉRDIDA DE CUENTAS INCOBRABLES DE DEUDORES DIVERSOS POR COBRAR A LARGO PLAZO	0.00	0.00	0.00	0.00
1.2.8.3	ESTIMACIONES POR PÉRDIDA DE CUENTAS INCOBRABLES DE INGRESOS POR COBRAR A LARGO PLAZO	0.00	0.00	0.00	0.00
1.2.8.4	ESTIMACIONES POR PÉRDIDA DE CUENTAS INCOBRABLES DE PRÉSTAMOS OTORGADOS A LARGO PLAZO	0.00	0.00	0.00	0.00
1.2.8.9	ESTIMACIONES POR PÉRDIDA DE OTRAS CUENTAS INCOBRABLES A LARGO PLAZO	0.00	0.00	0.00	0.00
1.2.9	OTROS ACTIVOS NO CIRCULANTES	0.00	0.00	0.00	0.00
1.2.9.1	BIENES EN CONCESIÓN	0.00	0.00	0.00	0.00
1.2.9.2	BIENES EN ARRENDAMIENTO FINANCIERO	0.00	0.00	0.00	0.00
1.2.9.3	BIENES EN COMODATO	0.00	0.00	0.00	0.00
2	PASIVO	6,715,783.11	18,281,295.25	19,839,139.32	8,273,627.18
2.1	PASIVO CIRCULANTE	6,715,783.11	18,281,295.25	19,839,139.32	8,273,627.18
2.1.1	CUENTAS POR PAGAR A CORTO PLAZO	1,030,420.19	17,757,420.82	18,490,289.75	1,763,289.12
2.1.1.1	SERVICIOS PERSONALES POR PAGAR A CORTO PLAZO	0.00	6,409,105.04	6,409,105.04	0.00
2.1.1.2	PROVEEDORES POR PAGAR A CORTO PLAZO	0.00	4,626,519.83	4,626,519.83	0.00
2.1.1.3	CONTRATISTAS POR OBRAS PÚBLICAS POR PAGAR A CORTO PLAZO	0.00	0.00	0.00	0.00
2.1.1.4	PARTICIPACIONES Y APORTACIONES POR PAGAR A CORTO PLAZO	0.00	0.00	0.00	0.00
2.1.1.5	TRANSFERENCIAS OTORGADAS POR PAGAR A CORTO PLAZO	0.00	98,400.00	98,400.00	0.00
2.1.1.6	INTERESES, COMISIONES Y OTROS GASTOS DE LA DEUDA PÚBLICA POR PAGAR A CORTO PLAZO	0.00	0.00	0.00	0.00
2.1.1.7	RETENCIONES Y CONTRIBUCIONES POR PAGAR A CORTO PLAZO	1,030,420.19	6,444,334.95	7,177,203.88	1,763,289.12
2.1.1.8	DEVOLUCIONES DE LA LEY DE INGRESOS POR PAGAR A CORTO PLAZO	0.00	0.00	0.00	0.00
2.1.1.9	OTRAS CUENTAS POR PAGAR A CORTO PLAZO	0.00	179,061.00	179,061.00	0.00
2.1.2	DOCUMENTOS POR PAGAR A CORTO PLAZO	0.00	0.00	0.00	0.00
2.1.2.1	DOCUMENTOS COMERCIALES POR PAGAR A CORTO PLAZO	0.00	0.00	0.00	0.00
2.1.2.2	DOCUMENTOS CON CONTRATISTAS POR OBRAS PÚBLICAS POR PAGAR A CORTO PLAZO	0.00	0.00	0.00	0.00
2.1.2.9	OTROS DOCUMENTOS POR PAGAR A CORTO PLAZO	0.00	0.00	0.00	0.00
2.1.3	PORCIÓN A CORTO PLAZO DE LA DEUDA PÚBLICA A LARGO PLAZO	0.00	0.00	0.00	0.00
2.1.3.1	PORCIÓN A CORTO PLAZO DE LA DEUDA PÚBLICA INTERNA	0.00	0.00	0.00	0.00
2.1.3.2	PORCIÓN A CORTO PLAZO DE LA DEUDA PÚBLICA EXTERNA	0.00	0.00	0.00	0.00
2.1.3.3	PORCIÓN A CORTO PLAZO DE ARRENDAMIENTO FINANCIERO	0.00	0.00	0.00	0.00
2.1.4	TÍTULOS Y VALORES A CORTO PLAZO	0.00	0.00	0.00	0.00
2.1.4.1	TÍTULOS Y VALORES DE LA DEUDA PÚBLICA INTERNA A CORTO PLAZO	0.00	0.00	0.00	0.00
2.1.4.2	TÍTULOS Y VALORES DE LA DEUDA PÚBLICA EXTERNA A CORTO PLAZO	0.00	0.00	0.00	0.00
2.1.5	PASIVOS DIFERIDOS A CORTO PLAZO	0.00	0.00	0.00	0.00
2.1.5.1	INGRESOS COBRADOS POR ADELANTADO A CORTO PLAZO	0.00	0.00	0.00	0.00
2.1.5.2	INTERESES COBRADOS POR ADELANTADO A CORTO PLAZO	0.00	0.00	0.00	0.00
2.1.5.9	OTROS PASIVOS DIFERIDOS A CORTO PLAZO	0.00	0.00	0.00	0.00
2.1.6	FONDOS Y BIENES DE TERCEROS EN GARANTÍA Y/O ADMINISTRACIÓN A CORTO PLAZO	0.00	0.00	0.00	0.00
2.1.6.1	FONDOS EN GARANTÍA A CORTO PLAZO	0.00	0.00	0.00	0.00
2.1.6.2	FONDOS EN ADMINISTRACIÓN A CORTO PLAZO	0.00	0.00	0.00	0.00
2.1.6.3	FONDOS CONTINGENTES A CORTO PLAZO	0.00	0.00	0.00	0.00
2.1.6.4	FONDOS DE FIDEICOMISOS, MANDATOS Y CONTRATOS ANÁLOGOS A CORTO PLAZO	0.00	0.00	0.00	0.00
2.1.6.5	OTROS FONDOS DE TERCEROS EN GARANTÍA Y/O ADMINISTRACIÓN A CORTO PLAZO	0.00	0.00	0.00	0.00
2.1.6.6	VALORES Y BIENES EN GARANTÍA A CORTO PLAZO	0.00	0.00	0.00	0.00
2.1.7	PROVISIONES A CORTO PLAZO	5,685,362.92	523,874.43	1,348,849.57	6,510,338.06
2.1.7.1	PROVISIÓN PARA DEMANDAS Y JUICIOS A CORTO PLAZO	1,556,322.92	122,792.01	1,348,849.57	2,782,380.48
2.1.7.2	PROVISIÓN PARA CONTINGENCIAS A CORTO PLAZO	0.00	0.00	0.00	0.00
2.1.7.9	OTRAS PROVISIONES A CORTO PLAZO	4,129,040.00	401,082.42	0.00	3,727,957.58
2.1.9	OTROS PASIVOS A CORTO PLAZO	0.00	0.00	0.00	0.00
2.1.9.1	INGRESOS POR CLASIFICAR	0.00	0.00	0.00	0.00
2.1.9.2	RECAUDACIÓN POR PARTICIPAR	0.00	0.00	0.00	0.00
2.1.9.9	OTROS PASIVOS CIRCULANTES	0.00	0.00	0.00	0.00
2.2	PASIVO NO CIRCULANTE	0.00	0.00	0.00	0.00
2.2.1	CUENTAS POR PAGAR A LARGO PLAZO	0.00	0.00	0.00	0.00
2.2.1.1	PROVEEDORES POR PAGAR A LARGO PLAZO	0.00	0.00	0.00	0.00
2.2.1.2	CONTRATISTAS POR OBRAS PÚBLICAS POR PAGAR A LARGO PLAZO	0.00	0.00	0.00	0.00
2.2.2	DOCUMENTOS POR PAGAR A LARGO PLAZO	0.00	0.00	0.00	0.00
2.2.2.1	DOCUMENTOS COMERCIALES POR PAGAR A LARGO PLAZO	0.00	0.00	0.00	0.00
2.2.2.2	DOCUMENTOS CON CONTRATISTAS POR OBRAS PÚBLICAS POR PAGAR A LARGO PLAZO	0.00	0.00	0.00	0.00

2.2.2.9	OTROS DOCUMENTOS POR PAGAR A LARGO PLAZO	0.00	0.00	0.00	0.00
2.2.3	DEUDA PÚBLICA A LARGO PLAZO	0.00	0.00	0.00	0.00
2.2.3.1	TÍTULOS Y VALORES DE LA DEUDA PÚBLICA INTERNA A LARGO PLAZO	0.00	0.00	0.00	0.00
2.2.3.2	TÍTULOS Y VALORES DE LA DEUDA PÚBLICA EXTERNA A LARGO PLAZO	0.00	0.00	0.00	0.00
2.2.3.3	PRÉSTAMOS DE LA DEUDA PÚBLICA INTERNA POR PAGAR A LARGO PLAZO	0.00	0.00	0.00	0.00
2.2.3.4	PRÉSTAMOS DE LA DEUDA PÚBLICA EXTERNA POR PAGAR A LARGO PLAZO	0.00	0.00	0.00	0.00
2.2.3.5	ARRENDAMIENTO FINANCIERO POR PAGAR A LARGO PLAZO	0.00	0.00	0.00	0.00
2.2.4	PASIVOS DIFERIDOS A LARGO PLAZO	0.00	0.00	0.00	0.00
2.2.4.1	CRÉDITOS DIFERIDOS A LARGO PLAZO	0.00	0.00	0.00	0.00
2.2.4.2	INTERESES COBRADOS POR ADELANTADO A LARGO PLAZO	0.00	0.00	0.00	0.00
2.2.4.9	OTROS PASIVOS DIFERIDOS A LARGO PLAZO	0.00	0.00	0.00	0.00
2.2.5	FONDOS Y BIENES DE TERCEROS EN GARANTÍA Y/O ADMINISTRACIÓN A LARGO PLAZO	0.00	0.00	0.00	0.00
2.2.5.1	FONDOS EN GARANTÍA A LARGO PLAZO	0.00	0.00	0.00	0.00
2.2.5.2	FONDOS EN ADMINISTRACIÓN A LARGO PLAZO	0.00	0.00	0.00	0.00
2.2.5.3	FONDOS CONTINGENTES A LARGO PLAZO	0.00	0.00	0.00	0.00
2.2.5.4	FONDOS DE FIDEICOMISOS, MANDATOS Y CONTRATOS ANÁLOGOS A LARGO PLAZO	0.00	0.00	0.00	0.00
2.2.5.5	OTROS FONDOS DE TERCEROS EN GARANTÍA Y/O ADMINISTRACIÓN A LARGO PLAZO	0.00	0.00	0.00	0.00
2.2.5.6	VALORES Y BIENES EN GARANTÍA A LARGO PLAZO	0.00	0.00	0.00	0.00
2.2.6	PROVISIONES A LARGO PLAZO	0.00	0.00	0.00	0.00
2.2.6.1	PROVISIÓN PARA DEMANDAS Y JUICIOS A LARGO PLAZO	0.00	0.00	0.00	0.00
2.2.6.2	PROVISIÓN PARA PENSIONES A LARGO PLAZO	0.00	0.00	0.00	0.00
2.2.6.3	PROVISIÓN PARA CONTINGENCIAS A LARGO PLAZO	0.00	0.00	0.00	0.00
2.2.6.9	OTRAS PROVISIONES A LARGO PLAZO	0.00	0.00	0.00	0.00
3	HACIENDA PÚBLICA/ PATRIMONIO	98,294,920.31	15,646,364.61	19,772,312.00	102,420,867.70
3.1	HACIENDA PÚBLICA/PATRIMONIO CONTRIBUIDO	151,655,927.83	0.00	0.00	151,655,927.83
3.1.1	APORTACIONES	0.00	0.00	0.00	0.00
3.1.2	DONACIONES DE CAPITAL	0.00	0.00	0.00	0.00
3.1.3	ACTUALIZACIÓN DE LA HACIENDA PÚBLICA/PATRIMONIO	151,655,927.83	0.00	0.00	151,655,927.83
3.2	HACIENDA PÚBLICA /PATRIMONIO GENERADO	-53,361,007.52	15,646,364.61	19,772,312.00	-49,235,060.13
3.2.1	RESULTADOS DEL EJERCICIO (AHORRO/ DESAHORRO)	-372,733.07	15,646,364.61	19,772,312.00	3,753,214.32
3.2.2	RESULTADOS DE EJERCICIOS ANTERIORES	-52,417,357.07	0.00	0.00	-52,417,357.07
3.2.3	REVALÚOS	0.00	0.00	0.00	0.00
3.2.3.1	REVALÚO DE BIENES INMUEBLES	0.00	0.00	0.00	0.00
3.2.3.2	REVALÚO DE BIENES MUEBLES	0.00	0.00	0.00	0.00
3.2.3.3	REVALÚO DE BIENES INTANGIBLES	0.00	0.00	0.00	0.00
3.2.3.9	OTROS REVALÚOS	0.00	0.00	0.00	0.00
3.2.4	RESERVAS	0.00	0.00	0.00	0.00
3.2.4.1	RESERVAS DE PATRIMONIO	0.00	0.00	0.00	0.00
3.2.4.2	RESERVAS TERRITORIALES	0.00	0.00	0.00	0.00
3.2.4.3	RESERVAS POR CONTINGENCIAS	0.00	0.00	0.00	0.00
3.2.5	RECTIFICACIONES DE RESULTADOS DE EJERCICIOS ANTERIORES	-570,917.38	0.00	0.00	-570,917.38
3.2.5.1	CAMBIOS EN POLÍTICAS CONTABLES	0.00	0.00	0.00	0.00
3.2.5.2	CAMBIOS POR ERRORES CONTABLES	-570,917.38	0.00	0.00	-570,917.38
3.3	EXCESO O INSUFICIENCIA EN LA ACTUALIZACION DE LA HACIENDA PÚBLICA/PATRIMONIO	0.00	0.00	0.00	0.00
3.3.1	RESULTADO POR POSICIÓN MONETARIA	0.00	0.00	0.00	0.00
3.3.2	RESULTADO POR TENENCIA DE ACTIVOS NO MONETARIOS	0.00	0.00	0.00	0.00
4	INGRESOS Y OTROS BENEFICIOS	0.00	19,772,312.00	19,772,312.00	0.00
4.1	INGRESOS DE GESTIÓN	0.00	3,248,672.00	3,248,672.00	0.00
4.1.1	IMPUESTOS	0.00	0.00	0.00	0.00
4.1.1.1	IMPUESTOS SOBRE LOS INGRESOS	0.00	0.00	0.00	0.00
4.1.1.2	IMPUESTOS SOBRE EL PATRIMONIO	0.00	0.00	0.00	0.00
4.1.1.3	IMPUESTOS SOBRE LA PRODUCCIÓN, EL CONSUMO Y LAS TRANSACCIONES	0.00	0.00	0.00	0.00
4.1.1.4	IMPUESTOS AL COMERCIO EXTERIOR	0.00	0.00	0.00	0.00
4.1.1.5	IMPUESTOS SOBRE NÓMINAS Y ASIMILABLES	0.00	0.00	0.00	0.00
4.1.1.6	IMPUESTOS ECOLÓGICOS	0.00	0.00	0.00	0.00
4.1.1.7	ACCESORIOS DE IMPUESTOS	0.00	0.00	0.00	0.00
4.1.1.8	IMPUESTOS NO COMPRENDIDOS EN LA LEY DE INGRESOS VIGENTES, CAUSADOS EN EJERCICIOS FISCALES ANTERIORES PENDIENTES DE LIQUIDACIÓN O PAGO	0.00	0.00	0.00	0.00
4.1.1.9	OTROS IMPUESTOS	0.00	0.00	0.00	0.00
4.1.2	CUOTAS Y APORTACIONES DE SEGURIDAD SOCIAL	0.00	0.00	0.00	0.00
4.1.2.1	APORTACIONES PARA FONDOS DE VIVIENDA	0.00	0.00	0.00	0.00
4.1.2.2	CUOTAS PARA LA SEGURIDAD SOCIAL	0.00	0.00	0.00	0.00
4.1.2.3	CUOTAS DE AHORRO PARA EL RETIRO	0.00	0.00	0.00	0.00
4.1.2.4	ACCESORIOS DE CUOTAS Y APORTACIONES DE SEGURIDAD SOCIAL	0.00	0.00	0.00	0.00
4.1.2.9	OTRAS CUOTAS Y APORTACIONES PARA LA SEGURIDAD SOCIAL	0.00	0.00	0.00	0.00
4.1.3	CONTRIBUCIONES DE MEJORAS	0.00	0.00	0.00	0.00
4.1.3.1	CONTRIBUCIONES DE MEJORAS POR OBRAS PÚBLICAS	0.00	0.00	0.00	0.00
4.1.3.2	CONTRIBUCIONES DE MEJORAS NO COMPRENDIDAS EN LA LEY DE INGRESOS VIGENTE, CAUSADAS EN EJERCICIOS FISCALES ANTERIORES PENDIENTES DE LIQUIDACIÓN O PAGO	0.00	0.00	0.00	0.00
4.1.4	DERECHOS	0.00	0.00	0.00	0.00
4.1.4.1	DERECHOS POR EL USO, GOCE, APROVECHAMIENTO O EXPLOTACIÓN DE BIENES DE DOMINIO PÚBLICO	0.00	0.00	0.00	0.00
4.1.4.2	DERECHOS A LOS HIDROCARBUROS (DEROGADA)	0.00	0.00	0.00	0.00
4.1.4.3	DERECHOS POR PRESTACIÓN DE SERVICIOS	0.00	0.00	0.00	0.00
4.1.4.4	ACCESORIOS DE DERECHOS	0.00	0.00	0.00	0.00
4.1.4.5	DERECHOS NO COMPRENDIDOS EN LA LEY DE INGRESOS VIGENTE, CAUSADOS EN EJERCICIOS FISCALES ANTERIORES PENDIENTES DE LIQUIDACIÓN O PAGO	0.00	0.00	0.00	0.00
4.1.4.9	OTROS DERECHOS	0.00	0.00	0.00	0.00

4.1.5	PRODUCTOS	0.00	0.00	0.00	0.00
4.1.5.1	PRODUCTOS	0.00	0.00	0.00	0.00
4.1.5.2	ENAJENACIÓN DE BIENES MUEBLES NO SUJETOS A SER INVENTARIADOS (DEROGADA)	0.00	0.00	0.00	0.00
4.1.5.3	ACCESORIOS DE PRODUCTOS (DEROGADA)	0.00	0.00	0.00	0.00
4.1.5.4	PRODUCTOS NO COMPRENDIDOS EN LA LEY DE INGRESOS VIGENTE, CAUSADOS EN EJERCICIOS FISCALES ANTERIORES PENDIENTES DE LIQUIDACIÓN O PAGO	0.00	0.00	0.00	0.00
4.1.5.9	OTROS PRODUCTOS QUE GENERAN INGRESOS CORRIENTES (DEROGADA)	0.00	0.00	0.00	0.00
4.1.6	APROVECHAMIENTOS	0.00	0.00	0.00	0.00
4.1.6.1	INCENTIVOS DERIVADOS DE LA COLABORACIÓN FISCAL (DEROGADA)	0.00	0.00	0.00	0.00
4.1.6.2	MULTAS	0.00	0.00	0.00	0.00
4.1.6.3	INDEMNIZACIONES	0.00	0.00	0.00	0.00
4.1.6.4	REINTEGROS	0.00	0.00	0.00	0.00
4.1.6.5	APROVECHAMIENTOS PROVENIENTES DE OBRAS PÚBLICAS	0.00	0.00	0.00	0.00
4.1.6.6	APROVECHAMIENTOS NO COMPRENDIDOS EN LA LEY DE INGRESOS VIGENTE, CAUSADOS EN EJERCICIOS FISCALES ANTERIORES PENDIENTES DE LIQUIDACIÓN O PAGO	0.00	0.00	0.00	0.00
4.1.6.7	APROVECHAMIENTOS POR APORTACIONES Y COOPERACIONES (DEROGADA)	0.00	0.00	0.00	0.00
4.1.6.8	ACCESORIOS DE APROVECHAMIENTOS	0.00	0.00	0.00	0.00
4.1.6.9	OTROS APROVECHAMIENTOS	0.00	0.00	0.00	0.00
4.1.7	INGRESOS POR VENTA DE BIENES Y PRESTACIÓN DE SERVICIOS	0.00	3,248,672.00	3,248,672.00	0.00
4.1.7.1	INGRESOS POR VENTA DE BIENES Y PRESTACIÓN DE SERVICIOS DE INSTITUCIONES PÚBLICAS DE SEGURIDAD SOCIAL	0.00	0.00	0.00	0.00
4.1.7.2	INGRESOS POR VENTA DE BIENES Y PRESTACIÓN DE SERVICIOS DE EMPRESAS PRODUCTIVAS DEL ESTADO	0.00	0.00	0.00	0.00
4.1.7.3	INGRESOS POR VENTA DE BIENES Y PRESTACIÓN DE SERVICIOS DE ENTIDADES PARAESTATALES Y FIDEICOMISOS NO EMPR	0.00	3,248,672.00	3,248,672.00	0.00
4.1.7.4	INGRESOS POR VENTA DE BIENES Y PRESTACIÓN DE SERVICIOS DE ENTIDADES PARAESTATALES EMPRESARIALES NO FINA	0.00	0.00	0.00	0.00
4.1.7.5	INGRESOS POR VENTA DE BIENES Y PRESTACIÓN DE SERVICIOS DE ENTIDADES PARAESTATALES EMPRESARIALES FINANCI	0.00	0.00	0.00	0.00
4.1.7.6	INGRESOS POR VENTA DE BIENES Y PRESTACIÓN DE SERVICIOS DE ENTIDADES PARAESTATALES EMPRESARIALES FINANCI	0.00	0.00	0.00	0.00
4.1.7.7	INGRESOS POR VENTA DE BIENES Y PRESTACIÓN DE SERVICIOS DE FIDEICOMISOS FINANCIEROS PÚBLICOS CON PARTICIPA	0.00	0.00	0.00	0.00
4.1.7.8	INGRESOS POR VENTA DE BIENES Y PRESTACIÓN DE SERVICIOS DE LOS PODERES LEGISLATIVO Y JUDICIAL, Y DE LOS ÓRG	0.00	0.00	0.00	0.00
4.1.9	INGRESOS NO COMPRENDIDOS EN LAS FRACCIONES DE LA LEY DE INGRESOS CAUSADOS EN EJERCICIOS FISCALES ANTER	0.00	0.00	0.00	0.00
4.1.9.1	IMPUESTOS NO COMPRENDIDOS EN LAS FRACCIONES DE LA LEY DE INGRESOS CAUSADOS EN EJERCICIOS FISCALES ANTER	0.00	0.00	0.00	0.00
4.1.9.2	CONTRIBUCIONES DE MEJORAS, DERECHOS, PRODUCTOS Y APROVECHAMIENTOS NO COMPRENDIDOS EN LAS FRACCIONES	0.00	0.00	0.00	0.00
4.2	PARTICIPACIONES, APORTACIONES, CONVENIOS, INCENTIVOS DERIVADOS DE LA COLABORACIÓN FISCAL, FONDOS DISTINTOS DE APORTACIONES, TRANSFERENCIAS, ASIGNACIONES, SUBSIDIOS Y SUBVENCIONES, Y PENSIONES Y JUBILACIONES	0.00	16,523,640.00	16,523,640.00	0.00
4.2.1	PARTICIPACIONES, APORTACIONES, CONVENIOS, INCENTIVOS DERIVADOS DE LA COLABORACIÓN FISCAL Y FONDOS DISTINTOS DE APORTACIONES	0.00	16,523,640.00	16,523,640.00	0.00
4.2.1.1	PARTICIPACIONES	0.00	0.00	0.00	0.00
4.2.1.2	APORTACIONES	0.00	0.00	0.00	0.00
4.2.1.3	CONVENIOS	0.00	16,523,640.00	16,523,640.00	0.00
4.2.1.4	INCENTIVOS DERIVADOS DE LA COLABORACIÓN FISCAL	0.00	0.00	0.00	0.00
4.2.1.5	FONDOS DISTINTOS DE APORTACIONES	0.00	0.00	0.00	0.00
4.2.2	TRANSFERENCIAS, ASIGNACIONES, SUBSIDIOS Y SUBVENCIONES, Y PENSIONES Y JUBILACIONES	0.00	0.00	0.00	0.00
4.2.2.1	TRANSFERENCIAS Y ASIGNACIONES	0.00	0.00	0.00	0.00
4.2.2.2	TRANSFERENCIAS DEL SECTOR PÚBLICO (DEROGADA)	0.00	0.00	0.00	0.00
4.2.2.3	SUBSIDIOS Y SUBVENCIONES	0.00	0.00	0.00	0.00
4.2.2.4	AYUDAS SOCIALES (DEROGADA)	0.00	0.00	0.00	0.00
4.2.2.5	PENSIONES Y JUBILACIONES	0.00	0.00	0.00	0.00
4.2.2.6	TRANSFERENCIAS DEL EXTERIOR (DEROGADA)	0.00	0.00	0.00	0.00
4.2.2.7	TRANSFERENCIAS DEL FONDO MEXICANO DEL PETRÓLEO PARA LA ESTABILIZACIÓN Y EL DESARROLLO	0.00	0.00	0.00	0.00
4.3	OTROS INGRESOS Y BENEFICIOS	0.00	0.00	0.00	0.00
4.3.1	INGRESOS FINANCIEROS	0.00	0.00	0.00	0.00
4.3.1.1	INTERESES GANADOS DE TÍTULOS, VALORES Y DEMÁS INSTRUMENTOS FINANCIEROS	0.00	0.00	0.00	0.00
4.3.1.9	OTROS INGRESOS FINANCIEROS	0.00	0.00	0.00	0.00
4.3.2	INCREMENTO POR VARIACIÓN DE INVENTARIOS	0.00	0.00	0.00	0.00
4.3.2.1	INCREMENTO POR VARIACIÓN DE INVENTARIOS DE MERCANCÍAS PARA VENTA	0.00	0.00	0.00	0.00
4.3.2.2	INCREMENTO POR VARIACIÓN DE INVENTARIOS DE MERCANCÍAS TERMINADAS	0.00	0.00	0.00	0.00
4.3.2.3	INCREMENTO POR VARIACIÓN DE INVENTARIOS DE MERCANCÍAS EN PROCESO DE ELABORACIÓN	0.00	0.00	0.00	0.00
4.3.2.4	INCREMENTO POR VARIACIÓN DE INVENTARIOS DE MATERIAS PRIMAS, MATERIALES Y SUMINISTROS PARA PRODUCCIÓN	0.00	0.00	0.00	0.00
4.3.2.5	INCREMENTO POR VARIACIÓN DE ALMACÉN DE MATERIAS PRIMAS, MATERIALES Y SUMINISTROS DE CONSUMO	0.00	0.00	0.00	0.00
4.3.3	DISMINUCIÓN DEL EXCESO DE ESTIMACIONES POR PÉRDIDA O DETERIORO U OBSOLESCENCIA	0.00	0.00	0.00	0.00
4.3.3.1	DISMINUCIÓN DEL EXCESO DE ESTIMACIONES POR PÉRDIDA O DETERIORO U OBSOLESCENCIA	0.00	0.00	0.00	0.00
4.3.4	DISMINUCIÓN DEL EXCESO DE PROVISIONES	0.00	0.00	0.00	0.00
4.3.4.1	DISMINUCIÓN DEL EXCESO DE PROVISIONES	0.00	0.00	0.00	0.00
4.3.9	OTROS INGRESOS Y BENEFICIOS VARIOS	0.00	0.00	0.00	0.00
4.3.9.1	OTROS INGRESOS DE EJERCICIOS ANTERIORES (DEROGADA)	0.00	0.00	0.00	0.00
4.3.9.2	BONIFICACIONES Y DESCUENTOS OBTENIDOS	0.00	0.00	0.00	0.00
4.3.9.3	DIFERENCIAS POR TIPO DE CAMBIO A FAVOR	0.00	0.00	0.00	0.00
4.3.9.4	DIFERENCIAS DE COTIZACIONES A FAVOR EN VALORES NEGOCIABLES	0.00	0.00	0.00	0.00
4.3.9.5	RESULTADO POR POSICIÓN MONETARIA	0.00	0.00	0.00	0.00
4.3.9.6	UTILIDADES POR PARTICIPACIÓN PATRIMONIAL	0.00	0.00	0.00	0.00
4.3.9.7	DIFERENCIAS POR REESTRUCTURACIÓN DE DEUDA PÚBLICA A FAVOR	0.00	0.00	0.00	0.00
4.3.9.9	OTROS INGRESOS Y BENEFICIOS VARIOS	0.00	0.00	0.00	0.00
5	GASTOS Y OTRAS PERDIDAS	0.00	15,646,364.61	15,646,364.61	0.00
5.1	GASTOS DE FUNCIONAMIENTO	0.00	15,547,964.61	15,547,964.61	0.00
5.1.1	SERVICIOS PERSONALES	0.00	11,442,706.29	11,442,706.29	0.00
5.1.1.1	REMUNERACIONES AL PERSONAL DE CARÁCTER PERMANENTE	0.00	7,587,178.33	7,587,178.33	0.00
5.1.1.2	REMUNERACIONES AL PERSONAL DE CARÁCTER TRANSITORIO	0.00	0.00	0.00	0.00
5.1.1.3	REMUNERACIONES ADICIONALES Y ESPECIALES	0.00	1,537,529.52	1,537,529.52	0.00
5.1.1.4	SEGURIDAD SOCIAL	0.00	1,904,947.54	1,904,947.54	0.00
5.1.1.5	OTRAS PRESTACIONES SOCIALES Y ECONÓMICAS	0.00	413,050.90	413,050.90	0.00

5.1.1.6	PAGO DE ESTÍMULOS A SERVIDORES PÚBLICOS	0.00	0.00	0.00	0.00
5.1.2	MATERIALES Y SUMINISTROS	0.00	456,180.17	456,180.17	0.00
5.1.2.1	MATERIALES DE ADMINISTRACIÓN, EMISIÓN DE DOCUMENTOS Y ARTÍCULOS OFICIALES	0.00	193,041.62	193,041.62	0.00
5.1.2.2	ALIMENTOS Y UTENSILIOS	0.00	26,379.42	26,379.42	0.00
5.1.2.3	MATERIAS PRIMAS Y MATERIALES DE PRODUCCIÓN Y COMERCIALIZACIÓN	0.00	14,888.54	14,888.54	0.00
5.1.2.4	MATERIALES Y ARTÍCULOS DE CONSTRUCCIÓN Y DE REPARACIÓN	0.00	126,730.74	126,730.74	0.00
5.1.2.5	PRODUCTOS QUÍMICOS, FARMACÉUTICOS Y DE LABORATORIO	0.00	14,442.00	14,442.00	0.00
5.1.2.6	COMBUSTIBLES, LUBRICANTES Y ADITIVOS	0.00	42,194.54	42,194.54	0.00
5.1.2.7	VESTUARIO, BLANCOS, PRENDAS DE PROTECCIÓN Y ARTÍCULOS DEPORTIVOS	0.00	25,758.38	25,758.38	0.00
5.1.2.8	MATERIALES Y SUMINISTROS PARA SEGURIDAD	0.00	0.00	0.00	0.00
5.1.2.9	HERRAMIENTAS, REFACCIONES Y ACCESORIOS MENORES	0.00	12,744.93	12,744.93	0.00
5.1.3	SERVICIOS GENERALES	0.00	3,649,078.15	3,649,078.15	0.00
5.1.3.1	SERVICIOS BÁSICOS	0.00	1,020,954.75	1,020,954.75	0.00
5.1.3.2	SERVICIOS DE ARRENDAMIENTO	0.00	526,859.67	526,859.67	0.00
5.1.3.3	SERVICIOS PROFESIONALES, CIENTÍFICOS Y TÉCNICOS Y OTROS SERVICIOS	0.00	899,430.27	899,430.27	0.00
5.1.3.4	SERVICIOS FINANCIEROS, BANCARIOS Y COMERCIALES	0.00	29,511.44	29,511.44	0.00
5.1.3.5	SERVICIOS DE INSTALACIÓN, REPARACIÓN, MANTENIMIENTO Y CONSERVACIÓN	0.00	755,492.88	755,492.88	0.00
5.1.3.6	SERVICIOS DE COMUNICACIÓN SOCIAL Y PUBLICIDAD	0.00	31,146.00	31,146.00	0.00
5.1.3.7	SERVICIOS DE TRASLADO Y VIÁTICOS	0.00	7,136.51	7,136.51	0.00
5.1.3.8	SERVICIOS OFICIALES	0.00	0.00	0.00	0.00
5.1.3.9	OTROS SERVICIOS GENERALES	0.00	378,546.63	378,546.63	0.00
5.2	TRANSFERENCIAS, ASIGNACIONES, SUBSIDIOS Y OTRAS AYUDAS	0.00	98,400.00	98,400.00	0.00
5.2.1	TRANSFERENCIAS INTERNAS Y ASIGNACIONES AL SECTOR PÚBLICO	0.00	0.00	0.00	0.00
5.2.1.1	ASIGNACIONES AL SECTOR PÚBLICO	0.00	0.00	0.00	0.00
5.2.1.2	TRANSFERENCIAS INTERNAS AL SECTOR PÚBLICO	0.00	0.00	0.00	0.00
5.2.2	TRANSFERENCIAS AL RESTO DEL SECTOR PÚBLICO	0.00	0.00	0.00	0.00
5.2.2.1	TRANSFERENCIAS A ENTIDADES PARAESTATALES	0.00	0.00	0.00	0.00
5.2.2.2	TRANSFERENCIAS A ENTIDADES FEDERATIVAS Y MUNICIPIOS	0.00	0.00	0.00	0.00
5.2.3	SUBSIDIOS Y SUBVENCIONES	0.00	0.00	0.00	0.00
5.2.3.1	SUBSIDIOS	0.00	0.00	0.00	0.00
5.2.3.2	SUBVENCIONES	0.00	0.00	0.00	0.00
5.2.4	AYUDAS SOCIALES	0.00	98,400.00	98,400.00	0.00
5.2.4.1	AYUDAS SOCIALES A PERSONAS	0.00	0.00	0.00	0.00
5.2.4.2	BECAS	0.00	98,400.00	98,400.00	0.00
5.2.4.3	AYUDAS SOCIALES A INSTITUCIONES	0.00	0.00	0.00	0.00
5.2.4.4	AYUDAS SOCIALES POR DESASTRES NATURALES Y OTROS SINIESTROS	0.00	0.00	0.00	0.00
5.2.5	PENSIONES Y JUBILACIONES	0.00	0.00	0.00	0.00
5.2.5.1	PENSIONES	0.00	0.00	0.00	0.00
5.2.5.2	JUBILACIONES	0.00	0.00	0.00	0.00
5.2.5.9	OTRAS PENSIONES Y JUBILACIONES	0.00	0.00	0.00	0.00
5.2.6	TRANSFERENCIAS A FIDEICOMISOS, MANDATOS Y CONTRATOS ANÁLOGOS	0.00	0.00	0.00	0.00
5.2.6.1	TRANSFERENCIAS A FIDEICOMISOS, MANDATOS Y CONTRATOS ANÁLOGOS AL GOBIERNO	0.00	0.00	0.00	0.00
5.2.6.2	TRANSFERENCIAS A FIDEICOMISOS, MANDATOS Y CONTRATOS ANÁLOGOS A ENTIDADES PARAESTATALES	0.00	0.00	0.00	0.00
5.2.7	TRANSFERENCIAS A LA SEGURIDAD SOCIAL	0.00	0.00	0.00	0.00
5.2.7.1	TRANSFERENCIAS POR OBLIGACIONES DE LEY	0.00	0.00	0.00	0.00
5.2.8	DONATIVOS	0.00	0.00	0.00	0.00
5.2.8.1	DONATIVOS A INSTITUCIONES SIN FINES DE LUCRO	0.00	0.00	0.00	0.00
5.2.8.2	DONATIVOS A ENTIDADES FEDERATIVAS Y MUNICIPIOS	0.00	0.00	0.00	0.00
5.2.8.3	DONATIVOS A FIDEICOMISO, MANDATOS Y CONTRATOS ANÁLOGOS PRIVADOS	0.00	0.00	0.00	0.00
5.2.8.4	DONATIVOS A FIDEICOMISO, MANDATOS Y CONTRATOS ANÁLOGOS ESTATALES	0.00	0.00	0.00	0.00
5.2.8.5	DONATIVOS INTERNACIONALES	0.00	0.00	0.00	0.00
5.2.9	TRANSFERENCIAS AL EXTERIOR	0.00	0.00	0.00	0.00
5.2.9.1	TRANSFERENCIAS AL EXTERIOR A GOBIERNOS EXTRANJEROS Y ORGANISMOS INTERNACIONALES	0.00	0.00	0.00	0.00
5.2.9.2	TRANSFERENCIAS AL SECTOR PRIVADO EXTERNO	0.00	0.00	0.00	0.00
5.3	PARTICIPACIONES Y APORTACIONES	0.00	0.00	0.00	0.00
5.3.1	PARTICIPACIONES	0.00	0.00	0.00	0.00
5.3.1.1	PARTICIPACIONES DE LA FEDERACIÓN A ENTIDADES FEDERATIVAS Y MUNICIPIOS	0.00	0.00	0.00	0.00
5.3.1.2	PARTICIPACIONES DE LAS ENTIDADES FEDERATIVAS A LOS MUNICIPIOS	0.00	0.00	0.00	0.00
5.3.2	APORTACIONES	0.00	0.00	0.00	0.00
5.3.2.1	APORTACIONES DE LA FEDERACIÓN A ENTIDADES FEDERATIVAS Y MUNICIPIOS	0.00	0.00	0.00	0.00
5.3.2.2	APORTACIONES DE LAS ENTIDADES FEDERATIVAS A LOS MUNICIPIOS	0.00	0.00	0.00	0.00
5.3.3	CONVENIOS	0.00	0.00	0.00	0.00
5.3.3.1	CONVENIOS DE REASIGNACIÓN	0.00	0.00	0.00	0.00
5.3.3.2	CONVENIOS DE DESCENTRALIZACIÓN Y OTROS	0.00	0.00	0.00	0.00
5.4	INTERESES, COMISIONES Y OTROS GASTOS DE LA DEUDA PÚBLICA	0.00	0.00	0.00	0.00
5.4.1	INTERESES DE LA DEUDA PÚBLICA	0.00	0.00	0.00	0.00
5.4.1.1	INTERESES DE LA DEUDA PÚBLICA INTERNA	0.00	0.00	0.00	0.00
5.4.1.2	INTERESES DE LA DEUDA PÚBLICA EXTERNA	0.00	0.00	0.00	0.00
5.4.2	COMISIONES DE LA DEUDA PÚBLICA	0.00	0.00	0.00	0.00
5.4.2.1	COMISIONES DE LA DEUDA PÚBLICA INTERNA	0.00	0.00	0.00	0.00
5.4.2.2	COMISIONES DE LA DEUDA PÚBLICA EXTERNA	0.00	0.00	0.00	0.00
5.4.3	GASTOS DE LA DEUDA PÚBLICA	0.00	0.00	0.00	0.00
5.4.3.1	GASTOS DE LA DEUDA PÚBLICA INTERNA	0.00	0.00	0.00	0.00
5.4.3.2	GASTOS DE LA DEUDA PÚBLICA EXTERNA	0.00	0.00	0.00	0.00
5.4.4	COSTO POR COBERTURAS	0.00	0.00	0.00	0.00

5.4.4.1	COSTO POR COBERTURAS	0.00	0.00	0.00	0.00
5.4.5	APOYOS FINANCIEROS	0.00	0.00	0.00	0.00
5.4.5.1	APOYOS FINANCIEROS A INTERMEDIARIOS	0.00	0.00	0.00	0.00
5.4.5.2	APOYO FINANCIEROS A AHORRADORES Y DEUDORES DEL SISTEMA FINANCIERO NACIONAL	0.00	0.00	0.00	0.00
5.5	OTROS GASTOS Y PERDIDAS EXTRAORDINARIAS	0.00	0.00	0.00	0.00
5.5.1	ESTIMACIONES, DEPRECIACIONES, DETERIOROS, OBSOLESCENCIA Y AMORTIZACIONES	0.00	0.00	0.00	0.00
5.5.1.1	ESTIMACIONES POR PÉRDIDA O DETERIORO DE ACTIVOS CIRCULANTES	0.00	0.00	0.00	0.00
5.5.1.2	ESTIMACIONES POR PÉRDIDA O DETERIORO DE ACTIVO NO CIRCULANTE	0.00	0.00	0.00	0.00
5.5.1.3	DEPRECIACIÓN DE BIENES INMUEBLES	0.00	0.00	0.00	0.00
5.5.1.4	DEPRECIACIÓN DE INFRAESTRUCTURA	0.00	0.00	0.00	0.00
5.5.1.5	DEPRECIACIÓN DE BIENES MUEBLES	0.00	0.00	0.00	0.00
5.5.1.6	DETERIORO DE LOS ACTIVOS BIOLÓGICOS	0.00	0.00	0.00	0.00
5.5.1.7	AMORTIZACIÓN DE ACTIVOS INTANGIBLES	0.00	0.00	0.00	0.00
5.5.1.8	DISMINUCIÓN DE BIENES POR PÉRDIDA, OBSOLESCENCIA Y DETERIORO	0.00	0.00	0.00	0.00
5.5.2	PROVISIONES	0.00	0.00	0.00	0.00
5.5.2.1	PROVISIONES DE PASIVOS A CORTO PLAZO	0.00	0.00	0.00	0.00
5.5.2.2	PROVISIONES DE PASIVOS A LARGO PLAZO	0.00	0.00	0.00	0.00
5.5.3	DISMINUCIÓN DE INVENTARIOS	0.00	0.00	0.00	0.00
5.5.3.1	DISMINUCIÓN DE INVENTARIOS DE MERCANCIAS PARA VENTA	0.00	0.00	0.00	0.00
5.5.3.2	DISMINUCIÓN DE INVENTARIOS DE MERCANCIAS TERMINADAS	0.00	0.00	0.00	0.00
5.5.3.3	DISMINUCIÓN DE INVENTARIOS DE MERCANCIAS EN PROCESO DE ELABORACIÓN	0.00	0.00	0.00	0.00
5.5.3.4	DISMINUCIÓN DE INVENTARIOS DE MATERIAS PRIMAS, MATERIALES Y SUMINISTROS PARA PRODUCCIÓN	0.00	0.00	0.00	0.00
5.5.3.5	DISMINUCIÓN DE ALMACÉN DE MATERIALES Y SUMINISTROS DE CONSUMO	0.00	0.00	0.00	0.00
5.5.4	AUMENTO POR INSUFICIENCIA DE ESTIMACIONES POR PÉRDIDA O DETERIORO U OBSOLESCENCIA	0.00	0.00	0.00	0.00
5.5.4.1	AUMENTO POR INSUFICIENCIA DE ESTIMACIONES POR PÉRDIDA O DETERIORO U OBSOLESCENCIA	0.00	0.00	0.00	0.00
5.5.5	AUMENTO POR INSUFICIENCIA DE PROVISIONES	0.00	0.00	0.00	0.00
5.5.5.1	AUMENTO POR INSUFICIENCIA DE PROVISIONES	0.00	0.00	0.00	0.00
5.5.9	OTROS GASTOS	0.00	0.00	0.00	0.00
5.5.9.1	GASTOS DE EJERCICIOS ANTERIORES	0.00	0.00	0.00	0.00
5.5.9.2	PÉRDIDAS POR RESPONSABILIDADES	0.00	0.00	0.00	0.00
5.5.9.3	BONIFICACIONES Y DESCUENTOS OTORGADOS	0.00	0.00	0.00	0.00
5.5.9.4	DIFERENCIAS POR TIPO DE CAMBIO NEGATIVAS	0.00	0.00	0.00	0.00
5.5.9.5	DIFERENCIAS DE COTIZACIONES NEGATIVAS EN VALORES NEGOCIABLES	0.00	0.00	0.00	0.00
5.5.9.6	RESULTADO POR POSICIÓN MONETARIA	0.00	0.00	0.00	0.00
5.5.9.7	PÉRDIDAS POR PARTICIPACIÓN PATRIMONIAL	0.00	0.00	0.00	0.00
5.5.9.8	DIFERENCIAS POR REESTRUCTURACIÓN DE DEUDA PÚBLICA NEGATIVAS	0.00	0.00	0.00	0.00
5.5.9.9	OTROS GASTOS VARIOS	0.00	0.00	0.00	0.00
5.6	INVERSIÓN PÚBLICA	0.00	0.00	0.00	0.00
5.6.1	INVERSIÓN PÚBLICA NO CAPITALIZABLE	0.00	0.00	0.00	0.00
5.6.1.1	CONSTRUCCIÓN EN BIENES NO CAPITALIZABLE	0.00	0.00	0.00	0.00
7	CUENTAS DE ORDEN CONTABLES	0.00	0.00	0.00	0.00
7.1	VALORES	0.00	0.00	0.00	0.00
7.1.1	VALORES EN CUSTODIA	0.00	0.00	0.00	0.00
7.1.2	CUSTODIA DE VALORES	0.00	0.00	0.00	0.00
7.1.3	INSTRUMENTOS DE CRÉDITO PRESTADOS A FORMADORES DE MERCADO	0.00	0.00	0.00	0.00
7.1.4	PRÉSTAMO DE INSTRUMENTOS DE CRÉDITO A FORMADORES DE MERCADO Y SU GARANTÍA	0.00	0.00	0.00	0.00
7.1.5	INSTRUMENTOS DE CRÉDITO RECIBIDOS EN GARANTÍA DE LOS FORMADORES DE MERCADO	0.00	0.00	0.00	0.00
7.1.6	GARANTÍA DE CRÉDITOS RECIBIDOS DE LOS FORMADORES DE MERCADO	0.00	0.00	0.00	0.00
7.2	EMISION DE OBLIGACIONES	0.00	0.00	0.00	0.00
7.2.1	AUTORIZACIÓN PARA LA EMISIÓN DE BONOS, TÍTULOS Y VALORES DE LA DEUDA PÚBLICA INTERNA	0.00	0.00	0.00	0.00
7.2.2	AUTORIZACIÓN PARA LA EMISIÓN DE BONOS, TÍTULOS Y VALORES DE LA DEUDA PÚBLICA EXTERNA	0.00	0.00	0.00	0.00
7.2.3	EMISIONES AUTORIZADAS DE LA DEUDA PÚBLICA INTERNA Y EXTERNA	0.00	0.00	0.00	0.00
7.2.4	SUSCRIPCIÓN DE CONTRATOS DE PRÉSTAMOS Y OTRAS OBLIGACIONES DE LA DEUDA PÚBLICA INTERNA	0.00	0.00	0.00	0.00
7.2.5	SUSCRIPCIÓN DE CONTRATOS DE PRÉSTAMOS Y OTRAS OBLIGACIONES DE LA DEUDA PÚBLICA EXTERNA	0.00	0.00	0.00	0.00
7.2.6	CONTRATOS DE PRÉSTAMOS Y OTRAS OBLIGACIONES DE LA DEUDA PÚBLICA INTERNA Y EXTERNA	0.00	0.00	0.00	0.00
7.3	AVALES Y GARANTIAS	0.00	0.00	0.00	0.00
7.3.1	AVALES AUTORIZADOS	0.00	0.00	0.00	0.00
7.3.2	AVALES FIRMADOS	0.00	0.00	0.00	0.00
7.3.3	FIANZAS Y GARANTÍAS RECIBIDAS POR DEUDAS A COBRAR	0.00	0.00	0.00	0.00
7.3.4	FIANZAS Y GARANTÍAS RECIBIDAS	0.00	0.00	0.00	0.00
7.3.5	FIANZAS OTORGADAS PARA RESPALDAR OBLIGACIONES NO FISCALES DEL GOBIERNO	0.00	0.00	0.00	0.00
7.3.6	FIANZAS OTORGADAS DEL GOBIERNO PARA RESPALDAR OBLIGACIONES NO FISCALES	0.00	0.00	0.00	0.00
7.4	JUICIOS	0.00	0.00	0.00	0.00
7.4.1	DEMANDAS JUDICIAL EN PROCESO DE RESOLUCIÓN	0.00	0.00	0.00	0.00
7.4.2	RESOLUCIÓN DE DEMANDAS EN PROCESO JUDICIAL	0.00	0.00	0.00	0.00
7.5	INVERSION MEDIANTE PROYECTOS PARA PRESTACION DE SERVICIOS (PPS) Y SIMILARES	0.00	0.00	0.00	0.00
7.5.1	CONTRATOS PARA INVERSIÓN MEDIANTE PROYECTOS PARA PRESTACIÓN DE SERVICIOS (PPS) Y SIMILARES	0.00	0.00	0.00	0.00
7.5.2	INVERSIÓN PÚBLICA CONTRATADA MEDIANTE PROYECTOS PARA PRESTACIÓN DE SERVICIOS (PPS) Y SIMILARES	0.00	0.00	0.00	0.00
7.6	BIENES EN CONCESIONADOS O EN COMODATO	0.00	0.00	0.00	0.00
7.6.1	BIENES BAJO CONTRATO EN CONCESIÓN	0.00	0.00	0.00	0.00
7.6.2	CONTRATO DE CONCESIÓN POR BIENES	0.00	0.00	0.00	0.00
7.6.3	BIENES BAJO CONTRATO EN COMODATO	0.00	0.00	0.00	0.00
7.6.4	CONTRATO DE COMODATO POR BIENES	0.00	0.00	0.00	0.00



Mtro. Oscar Fernando López Elizondo
Rector



L.C. Eberardo Vazquez Ortiz
Director de Administración y Finanzas

Universidad Tecnológica del Norte de Coahuila
Balanza de Comprobación
Del 01 de abril al 30 de junio de 2020

CÓDIGO	CUENTA CONTABLE	SALDO INICIAL	CARGOS	ABONOS	SALDO FINAL
8	CUENTAS DE ORDEN PRESUPUESTARIAS	0.00	111,677,233.13	111,677,233.13	0.00
8.1	LEY DE INGRESOS	0.00	39,544,624.00	39,544,624.00	0.00
8.1.1	LEY DE INGRESOS ESTIMADA	82,084,060.00	0.00	0.00	82,084,600.00
8.1.2	LEY DE INGRESOS POR EJECUTAR	66,838,209.00	19,772,312.00	0.00	47,065,897.00
8.1.3	MODIFICACIONES A LA LEY DE INGRESOS ESTIMADA	0.00	0.00	0.00	0.00
8.1.4	LEY DE INGRESOS DEVENGADA	0.00	19,773,312.00	19,773,312.00	0.00
8.1.5	LEY DE INGRESOS RECAUDADA	15,246,391.00	0.00	19,772,312.00	35,018,703.00
8.2	PRESUPUESTO DE EGRESOS	0.00	72,132,609.13	72,132,609.13	0.00
8.2.1	PRESUPUESTO DE EGRESOS APROBADO	82,084,600.00	0.00	0.00	82,084,600.00
8.2.2	PRESUPUESTO DE EGRESOS POR EJERCER	71,864,048.21	6,687,744.26	16,355,656.49	62,196,135.98
8.2.3	MODIFICACIONES AL PRESUPUESTO DE EGRESOS APROBADO	5,467,742.98	0.00	6,687,744.26	12,155,487.24
8.2.4	PRESUPUESTO DE EGRESOS COMPROMETIDO	7,412.97	16,355,656.49	16,363,069.46	0.00
8.2.5	PRESUPUESTO DE EGRESOS DEVENGADO	0.00	16,363,069.46	16,363,069.46	0.00
8.2.6	PRESUPUESTO DE EGRESOS EJERCIDO	0.00	16,363,069.46	16,363,069.46	0.00
8.2.7	PRESUPUESTO DE EGRESOS PAGADO	15,680,881.80	16,363,069.46	0.00	32,043,951.26

Nota de Gestión Administrativa 17

De conformidad con la nota de gestión administrativa número 17 la Información Contable deberá estar firmada en cada página de la misma e incluir al final la siguiente leyenda: "Bajo protesta de decir verdad declaramos que los Estados Financieros y sus notas, son razonablemente correctos y son responsabilidad del emisor"


Mtro. Oscar Fernando López Elizondo
Rector


L.C. Eberardo Vazquez Ortiz
Director de Administración y Finanzas

s) Balanza de comprobación detallada al cuarto nivel (cuenta) acumulada del 01 de enero al 30 de junio de 2020, incluyendo las cuentas de orden contables y presupuestarias.

Universidad Tecnológica del Norte de Coahuila
Balanza de Comprobación
Del 01 de enero al 30 de junio de 2020

CÓDIGO	CUENTA CONTABLE	SALDO INICIAL	CARGOS	ABONOS	SALDO FINAL
1	ACTIVO	104,768,744.46	132,456,606.32	126,530,855.90	110,694,494.88
1.1	ACTIVO CIRCULANTE	2,576,509.31	131,678,143.74	126,530,855.90	7,723,797.15
1.1.1	EFFECTIVO Y EQUIVALENTES	2,575,941.11	95,875,301.71	90,740,662.82	7,710,580.00
1.1.1.1	EFFECTIVO	0.00	0.00	0.00	0.00
1.1.1.2	BANCOS/TESORERÍA	2,572,441.11	95,875,301.71	90,740,662.82	7,707,080.00
1.1.1.3	BANCOS/DEPENDENCIAS Y OTROS	0.00	0.00	0.00	0.00
1.1.1.4	INVERSIONES TEMPORALES (HASTA 3 MESES)	0.00	0.00	0.00	0.00
1.1.1.5	FONDOS CON AFECTACIÓN ESPECÍFICA	0.00	0.00	0.00	0.00
1.1.1.6	DEPÓSITOS DE FONDOS DE TERCEROS EN GARANTÍA Y/O ADMINISTRACIÓN	3,500.00	0.00	0.00	3,500.00
1.1.1.9	OTROS EFFECTIVOS Y EQUIVALENTES	0.00	0.00	0.00	0.00
1.1.2	DERECHOS A RECIBIR EFFECTIVO O EQUIVALENTES	568.20	35,781,582.03	35,768,933.08	13,217.15
1.1.2.1	INVERSIONES FINANCIERAS DE CORTO PLAZO	0.00	0.00	0.00	0.00
1.1.2.2	CUENTAS POR COBRAR A CORTO PLAZO	0.00	35,018,703.00	35,018,703.00	0.00
1.1.2.3	DEUDORES DIVERSOS POR COBRAR A CORTO PLAZO	0.00	752,879.03	750,230.08	3,217.15
1.1.2.4	INGRESOS POR RECUPERAR A CORTO PLAZO	0.00	0.00	0.00	0.00
1.1.2.5	DEUDORES POR ANTIPOPOS DE LA TESORERÍA A CORTO PLAZO	0.00	10,000.00	0.00	10,000.00
1.1.2.6	PRÉSTAMOS OTORGADOS A CORTO PLAZO	0.00	0.00	0.00	0.00
1.1.2.9	OTROS DERECHOS A RECIBIR EFFECTIVO O EQUIVALENTES A CORTO PLAZO	0.00	0.00	0.00	0.00
1.1.3	DERECHOS A RECIBIR BIENES O SERVICIOS	0.00	21,260.00	21,260.00	0.00
1.1.3.1	ANTIPOPOS A PROVEEDORES POR ADQUISICIÓN DE BIENES Y PRESTACIÓN DE SERVICIOS A CORTO PLAZO	0.00	21,260.00	21,260.00	0.00
1.1.3.2	ANTIPOPOS A PROVEEDORES POR ADQUISICIÓN DE BIENES INMUEBLES Y MUEBLES A CORTO PLAZO	0.00	0.00	0.00	0.00
1.1.3.3	ANTIPOPOS A PROVEEDORES POR ADQUISICIÓN DE BIENES INTANGIBLES A CORTO PLAZO	0.00	0.00	0.00	0.00
1.1.3.4	ANTIPOPOS A CONTRATISTAS POR OBRAS PÚBLICAS A CORTO PLAZO	0.00	0.00	0.00	0.00
1.1.3.9	OTROS DERECHOS A RECIBIR BIENES O SERVICIOS A CORTO PLAZO	0.00	0.00	0.00	0.00
1.1.4	INVENTARIOS	0.00	0.00	0.00	0.00
1.1.4.1	INVENTARIO DE MERCANCÍAS PARA VENTA	0.00	0.00	0.00	0.00
1.1.4.2	INVENTARIO DE MERCANCÍAS TERMINADAS	0.00	0.00	0.00	0.00
1.1.4.3	INVENTARIO DE MERCANCÍAS EN PROCESO DE ELABORACIÓN	0.00	0.00	0.00	0.00
1.1.4.4	INVENTARIO DE MATERIAS PRIMAS, MATERIALES Y SUMINISTROS PARA PRODUCCIÓN	0.00	0.00	0.00	0.00
1.1.4.5	BIENES EN TRÁNSITO	0.00	0.00	0.00	0.00
1.1.5	ALMACENES	0.00	0.00	0.00	0.00
1.1.5.1	ALMACÉN DE MATERIALES Y SUMINISTROS DE CONSUMO	0.00	0.00	0.00	0.00
1.1.6	ESTIMACIÓN POR PÉRDIDA O DETERIORO DE ACTIVOS CIRCULANTES	0.00	0.00	0.00	0.00
1.1.6.1	ESTIMACIONES PARA CUENTAS INCOBRABLES POR DERECHOS A RECIBIR EFFECTIVO O EQUIVALENTES	0.00	0.00	0.00	0.00
1.1.6.2	ESTIMACIÓN POR DETERIORO DE INVENTARIOS	0.00	0.00	0.00	0.00
1.1.9	OTROS ACTIVOS CIRCULANTES	0.00	0.00	0.00	0.00
1.1.9.1	VALORES EN GARANTÍA	0.00	0.00	0.00	0.00
1.1.9.2	BIENES EN GARANTÍA (EXCLUYE DEPÓSITOS DE FONDOS)	0.00	0.00	0.00	0.00
1.1.9.3	BIENES DERIVADOS DE EMBARGOS, DECOMISOS, ASEGURAMIENTOS Y DACIÓN EN PAGO	0.00	0.00	0.00	0.00
1.1.9.4	ADQUISICIÓN CON FONDOS DE TERCEROS	0.00	0.00	0.00	0.00
1.2	ACTIVO NO CIRCULANTE	102,192,235.15	778,462.58	0.00	102,970,697.73
1.2.1	INVERSIONES FINANCIERAS A LARGO PLAZO	0.00	0.00	0.00	0.00
1.2.1.1	INVERSIONES A LARGO PLAZO	0.00	0.00	0.00	0.00
1.2.1.2	TÍTULOS Y VALORES A LARGO PLAZO	0.00	0.00	0.00	0.00
1.2.1.3	FIDEICOMISOS, MANDATOS Y CONTRATOS ANÁLOGOS	0.00	0.00	0.00	0.00
1.2.1.4	PARTICIPACIONES Y APORTACIONES DE CAPITAL	0.00	0.00	0.00	0.00
1.2.2	DERECHOS A RECIBIR EFFECTIVO O EQUIVALENTES A LARGO PLAZO	0.00	0.00	0.00	0.00
1.2.2.1	DOCUMENTOS POR COBRAR A LARGO PLAZO	0.00	0.00	0.00	0.00
1.2.2.2	DEUDORES DIVERSOS A LARGO PLAZO	0.00	0.00	0.00	0.00
1.2.2.3	INGRESOS POR RECUPERAR A LARGO PLAZO	0.00	0.00	0.00	0.00
1.2.2.4	PRÉSTAMOS OTORGADOS A LARGO PLAZO	0.00	0.00	0.00	0.00
1.2.2.9	OTROS DERECHOS A RECIBIR EFFECTIVO O EQUIVALENTES A LARGO PLAZO	0.00	0.00	0.00	0.00
1.2.3	BIENES INMUEBLES, INFRAESTRUCTURA Y CONSTRUCCIONES EN PROCESO	125,486,836.51	0.00	0.00	125,486,836.51
1.2.3.1	TERRENOS	31,926,000.00	0.00	0.00	31,926,000.00
1.2.3.2	VIVIENDAS	0.00	0.00	0.00	0.00
1.2.3.3	EDIFICIOS NO HABITACIONALES	85,824,341.86	0.00	0.00	85,824,341.86
1.2.3.4	INFRAESTRUCTURA	1,225,644.70	0.00	0.00	1,225,644.70
1.2.3.5	CONSTRUCCIONES EN PROCESO EN BIENES DE DOMINIO PÚBLICO	0.00	0.00	0.00	0.00
1.2.3.6	CONSTRUCCIONES EN PROCESO EN BIENES PROPIOS	0.00	0.00	0.00	0.00
1.2.3.9	OTROS BIENES INMUEBLES	6,510,849.95	0.00	0.00	6,510,849.95
1.2.4	BIENES MUEBLES	52,023,549.35	746,627.01	0.00	52,770,176.36
1.2.4.1	MOBILIARIO Y EQUIPO DE ADMINISTRACIÓN	22,776,062.01	54,219.76	0.00	22,830,281.77
1.2.4.2	MOBILIARIO Y EQUIPO EDUCACIONAL Y RECREATIVO	776,294.20	0.00	0.00	776,294.20
1.2.4.3	EQUIPO E INSTRUMENTAL MÉDICO Y DE LABORATORIO	203,744.80	0.00	0.00	203,744.80
1.2.4.4	VEHÍCULOS Y EQUIPO DE TRANSPORTE	3,811,915.99	660,500.00	0.00	4,472,415.99
1.2.4.5	EQUIPO DE DEFENSA Y SEGURIDAD	0.00	0.00	0.00	0.00
1.2.4.6	MAQUINARIA, OTROS EQUIPOS Y HERRAMIENTAS	24,373,752.35	31,907.25	0.00	24,405,659.60
1.2.4.7	COLECCIONES, OBRAS DE ARTE Y OBJETOS VALIOSOS	81,780.00	0.00	0.00	81,780.00
1.2.4.8	ACTIVOS BIOLÓGICOS	0.00	0.00	0.00	0.00
1.2.5	ACTIVOS INTANGIBLES	4,379,922.94	31,835.57	0.00	4,411,758.51
1.2.5.1	SOFTWARE	4,379,922.94	31,835.57	0.00	4,411,758.51
1.2.5.2	PATENTES, MARCAS Y DERECHOS	0.00	0.00	0.00	0.00

1.2.5.3	CONCESIONES Y FRANQUICIAS	0.00	0.00	0.00	0.00
1.2.5.4	LICENCIAS	0.00	0.00	0.00	0.00
1.2.5.9	OTROS ACTIVOS INTANGIBLES	0.00	0.00	0.00	0.00
1.2.6	DEPRECIACIÓN, DETERIORO Y AMORTIZACIÓN ACUMULADA DE BIENES	-79,698,073.65	0.00	0.00	-79,698,073.65
1.2.6.1	DEPRECIACIÓN ACUMULADA DE BIENES INMUEBLES	-46,765,879.44	0.00	0.00	-46,765,879.44
1.2.6.2	DEPRECIACIÓN ACUMULADA DE INFRAESTRUCTURA	-694,532.00	0.00	0.00	-694,532.00
1.2.6.3	DEPRECIACIÓN ACUMULADA DE BIENES MUEBLES	-30,308,911.95	0.00	0.00	-30,308,911.95
1.2.6.4	DETERIORO ACUMULADO DE ACTIVOS BIOLÓGICOS	0.00	0.00	0.00	0.00
1.2.6.5	AMORTIZACIÓN ACUMULADA DE ACTIVOS INTANGIBLES	-1,928,750.26	0.00	0.00	-1,928,750.26
1.2.7	ACTIVOS DIFERIDOS	0.00	0.00	0.00	0.00
1.2.7.1	ESTUDIOS, FORMULACIÓN Y EVALUACIÓN DE PROYECTOS	0.00	0.00	0.00	0.00
1.2.7.2	DERECHOS SOBRE BIENES EN RÉGIMEN DE ARRENDAMIENTO FINANCIERO	0.00	0.00	0.00	0.00
1.2.7.3	GASTOS PAGADOS POR ADELANTADO A LARGO PLAZO	0.00	0.00	0.00	0.00
1.2.7.4	ANTICIPOS A LARGO PLAZO	0.00	0.00	0.00	0.00
1.2.7.5	BENEFICIOS AL RETIRO DE EMPLEADOS PAGADOS POR ADELANTADO	0.00	0.00	0.00	0.00
1.2.7.9	OTROS ACTIVOS DIFERIDOS	0.00	0.00	0.00	0.00
1.2.8	ESTIMACIÓN POR PÉRDIDA O DETERIORO DE ACTIVOS NO CIRCULANTES	0.00	0.00	0.00	0.00
1.2.8.1	ESTIMACIONES POR PÉRDIDA DE CUENTAS INCOBRABLES DE DOCUMENTOS POR COBRAR A LARGO PLAZO	0.00	0.00	0.00	0.00
1.2.8.2	ESTIMACIONES POR PÉRDIDA DE CUENTAS INCOBRABLES DE DEUDORES DIVERSOS POR COBRAR A LARGO PLAZO	0.00	0.00	0.00	0.00
1.2.8.3	ESTIMACIONES POR PÉRDIDA DE CUENTAS INCOBRABLES DE INGRESOS POR COBRAR A LARGO PLAZO	0.00	0.00	0.00	0.00
1.2.8.4	ESTIMACIONES POR PÉRDIDA DE CUENTAS INCOBRABLES DE PRÉSTAMOS OTORGADOS A LARGO PLAZO	0.00	0.00	0.00	0.00
1.2.8.9	ESTIMACIONES POR PÉRDIDA DE OTRAS CUENTAS INCOBRABLES A LARGO PLAZO	0.00	0.00	0.00	0.00
1.2.9	OTROS ACTIVOS NO CIRCULANTES	0.00	0.00	0.00	0.00
1.2.9.1	BIENES EN CONCESIÓN	0.00	0.00	0.00	0.00
1.2.9.2	BIENES EN ARRENDAMIENTO FINANCIERO	0.00	0.00	0.00	0.00
1.2.9.3	BIENES EN COMODATO	0.00	0.00	0.00	0.00
2	PASIVO	6,101,091.08	36,917,569.50	39,090,105.60	8,273,627.18
2.1	PASIVO CIRCULANTE	6,101,091.08	36,917,569.50	39,090,105.60	8,273,627.18
2.1.1	CUENTAS POR PAGAR A CORTO PLAZO	1,948,694.33	36,393,695.07	36,208,289.86	1,763,289.12
2.1.1.1	SERVICIOS PERSONALES POR PAGAR A CORTO PLAZO	0.00	14,634,758.38	14,634,758.38	0.00
2.1.1.2	PROVEEDORES POR PAGAR A CORTO PLAZO	0.00	7,399,305.11	7,399,305.11	0.00
2.1.1.3	CONTRATISTAS POR OBRAS PÚBLICAS POR PAGAR A CORTO PLAZO	0.00	0.00	0.00	0.00
2.1.1.4	PARTICIPACIONES Y APORTACIONES POR PAGAR A CORTO PLAZO	0.00	0.00	0.00	0.00
2.1.1.5	TRANSFERENCIAS OTORGADAS POR PAGAR A CORTO PLAZO	0.00	98,400.00	98,400.00	0.00
2.1.1.6	INTERESES, COMISIONES Y OTROS GASTOS DE LA DEUDA PÚBLICA POR PAGAR A CORTO PLAZO	0.00	0.00	0.00	0.00
2.1.1.7	RETENCIONES Y CONTRIBUCIONES POR PAGAR A CORTO PLAZO	1,948,694.33	13,479,031.99	13,293,626.78	1,763,289.12
2.1.1.8	DEVOLUCIONES DE LA LEY DE INGRESOS POR PAGAR A CORTO PLAZO	0.00	0.00	0.00	0.00
2.1.1.9	OTRAS CUENTAS POR PAGAR A CORTO PLAZO	0.00	782,199.59	782,199.59	0.00
2.1.2	DOCUMENTOS POR PAGAR A CORTO PLAZO	0.00	0.00	0.00	0.00
2.1.2.1	DOCUMENTOS COMERCIALES POR PAGAR A CORTO PLAZO	0.00	0.00	0.00	0.00
2.1.2.2	DOCUMENTOS CON CONTRATISTAS POR OBRAS PÚBLICAS POR PAGAR A CORTO PLAZO	0.00	0.00	0.00	0.00
2.1.2.9	OTROS DOCUMENTOS POR PAGAR A CORTO PLAZO	0.00	0.00	0.00	0.00
2.1.3	PORCIÓN A CORTO PLAZO DE LA DEUDA PÚBLICA A LARGO PLAZO	0.00	0.00	0.00	0.00
2.1.3.1	PORCIÓN A CORTO PLAZO DE LA DEUDA PÚBLICA INTERNA	0.00	0.00	0.00	0.00
2.1.3.2	PORCIÓN A CORTO PLAZO DE LA DEUDA PÚBLICA EXTERNA	0.00	0.00	0.00	0.00
2.1.3.3	PORCIÓN A CORTO PLAZO DE ARRENDAMIENTO FINANCIERO	0.00	0.00	0.00	0.00
2.1.4	TÍTULOS Y VALORES A CORTO PLAZO	0.00	0.00	0.00	0.00
2.1.4.1	TÍTULOS Y VALORES DE LA DEUDA PÚBLICA INTERNA A CORTO PLAZO	0.00	0.00	0.00	0.00
2.1.4.2	TÍTULOS Y VALORES DE LA DEUDA PÚBLICA EXTERNA A CORTO PLAZO	0.00	0.00	0.00	0.00
2.1.5	PASIVOS DIFERIDOS A CORTO PLAZO	0.00	0.00	0.00	0.00
2.1.5.1	INGRESOS COBRADOS POR ADELANTADO A CORTO PLAZO	0.00	0.00	0.00	0.00
2.1.5.2	INTERESES COBRADOS POR ADELANTADO A CORTO PLAZO	0.00	0.00	0.00	0.00
2.1.5.9	OTROS PASIVOS DIFERIDOS A CORTO PLAZO	0.00	0.00	0.00	0.00
2.1.6	FONDOS Y BIENES DE TERCEROS EN GARANTÍA Y/O ADMINISTRACIÓN A CORTO PLAZO	0.00	0.00	0.00	0.00
2.1.6.1	FONDOS EN GARANTÍA A CORTO PLAZO	0.00	0.00	0.00	0.00
2.1.6.2	FONDOS EN ADMINISTRACIÓN A CORTO PLAZO	0.00	0.00	0.00	0.00
2.1.6.3	FONDOS CONTINGENTES A CORTO PLAZO	0.00	0.00	0.00	0.00
2.1.6.4	FONDOS DE FIDEICOMISOS, MANDATOS Y CONTRATOS ANÁLOGOS A CORTO PLAZO	0.00	0.00	0.00	0.00
2.1.6.5	OTROS FONDOS DE TERCEROS EN GARANTÍA Y/O ADMINISTRACIÓN A CORTO PLAZO	0.00	0.00	0.00	0.00
2.1.6.6	VALORES Y BIENES EN GARANTÍA A CORTO PLAZO	0.00	0.00	0.00	0.00
2.1.7	PROVISIONES A CORTO PLAZO	4,152,396.75	523,874.43	2,881,815.74	6,510,338.06
2.1.7.1	PROVISIÓN PARA DEMANDAS Y JUICIOS A CORTO PLAZO	23,356.75	122,792.01	2,881,815.74	2,782,380.48
2.1.7.2	PROVISIÓN PARA CONTINGENCIAS A CORTO PLAZO	0.00	0.00	0.00	0.00
2.1.7.9	OTRAS PROVISIONES A CORTO PLAZO	4,129,040.00	401,082.42	0.00	3,727,957.58
2.1.9	OTROS PASIVOS A CORTO PLAZO	0.00	0.00	0.00	0.00
2.1.9.1	INGRESOS POR CLASIFICAR	0.00	0.00	0.00	0.00
2.1.9.2	RECAUDACIÓN POR PARTICIPAR	0.00	0.00	0.00	0.00
2.1.9.9	OTROS PASIVOS CIRCULANTES	0.00	0.00	0.00	0.00
2.2	PASIVO NO CIRCULANTE	0.00	0.00	0.00	0.00
2.2.1	CUENTAS POR PAGAR A LARGO PLAZO	0.00	0.00	0.00	0.00
2.2.1.1	PROVEEDORES POR PAGAR A LARGO PLAZO	0.00	0.00	0.00	0.00
2.2.1.2	CONTRATISTAS POR OBRAS PÚBLICAS POR PAGAR A LARGO PLAZO	0.00	0.00	0.00	0.00
2.2.2	DOCUMENTOS POR PAGAR A LARGO PLAZO	0.00	0.00	0.00	0.00
2.2.2.1	DOCUMENTOS COMERCIALES POR PAGAR A LARGO PLAZO	0.00	0.00	0.00	0.00
2.2.2.2	DOCUMENTOS CON CONTRATISTAS POR OBRAS PÚBLICAS POR PAGAR A LARGO PLAZO	0.00	0.00	0.00	0.00

2.2.2.9	OTROS DOCUMENTOS POR PAGAR A LARGO PLAZO	0.00	0.00	0.00	0.00
2.2.3	DEUDA PÚBLICA A LARGO PLAZO	0.00	0.00	0.00	0.00
2.2.3.1	TÍTULOS Y VALORES DE LA DEUDA PÚBLICA INTERNA A LARGO PLAZO	0.00	0.00	0.00	0.00
2.2.3.2	TÍTULOS Y VALORES DE LA DEUDA PÚBLICA EXTERNA A LARGO PLAZO	0.00	0.00	0.00	0.00
2.2.3.3	PRÉSTAMOS DE LA DEUDA PÚBLICA INTERNA POR PAGAR A LARGO PLAZO	0.00	0.00	0.00	0.00
2.2.3.4	PRÉSTAMOS DE LA DEUDA PÚBLICA EXTERNA POR PAGAR A LARGO PLAZO	0.00	0.00	0.00	0.00
2.2.3.5	ARRENDAMIENTO FINANCIERO POR PAGAR A LARGO PLAZO	0.00	0.00	0.00	0.00
2.2.4	PASIVOS DIFERIDOS A LARGO PLAZO	0.00	0.00	0.00	0.00
2.2.4.1	CRÉDITOS DIFERIDOS A LARGO PLAZO	0.00	0.00	0.00	0.00
2.2.4.2	INTERESES COBRADOS POR ADELANTADO A LARGO PLAZO	0.00	0.00	0.00	0.00
2.2.4.9	OTROS PASIVOS DIFERIDOS A LARGO PLAZO	0.00	0.00	0.00	0.00
2.2.5	FONDOS Y BIENES DE TERCEROS EN GARANTÍA Y/O ADMINISTRACIÓN A LARGO PLAZO	0.00	0.00	0.00	0.00
2.2.5.1	FONDOS EN GARANTÍA A LARGO PLAZO	0.00	0.00	0.00	0.00
2.2.5.2	FONDOS EN ADMINISTRACIÓN A LARGO PLAZO	0.00	0.00	0.00	0.00
2.2.5.3	FONDOS CONTINGENTES A LARGO PLAZO	0.00	0.00	0.00	0.00
2.2.5.4	FONDOS DE FIDEICOMISOS, MANDATOS Y CONTRATOS ANÁLOGOS A LARGO PLAZO	0.00	0.00	0.00	0.00
2.2.5.5	OTROS FONDOS DE TERCEROS EN GARANTÍA Y/O ADMINISTRACIÓN A LARGO PLAZO	0.00	0.00	0.00	0.00
2.2.5.6	VALORES Y BIENES EN GARANTÍA A LARGO PLAZO	0.00	0.00	0.00	0.00
2.2.6	PROVISIONES A LARGO PLAZO	0.00	0.00	0.00	0.00
2.2.6.1	PROVISIÓN PARA DEMANDAS Y JUICIOS A LARGO PLAZO	0.00	0.00	0.00	0.00
2.2.6.2	PROVISIÓN PARA PENSIONES A LARGO PLAZO	0.00	0.00	0.00	0.00
2.2.6.3	PROVISIÓN PARA CONTINGENCIAS A LARGO PLAZO	0.00	0.00	0.00	0.00
2.2.6.9	OTRAS PROVISIONES A LARGO PLAZO	0.00	0.00	0.00	0.00
3	HACIENDA PÚBLICA/ PATRIMONIO	98,667,653.38	31,265,488.68	35,018,703.00	102,420,867.70
3.1	HACIENDA PÚBLICA/PATRIMONIO CONTRIBUIDO	151,655,927.83	0.00	0.00	151,655,927.83
3.1.1	APORTACIONES	0.00	0.00	0.00	0.00
3.1.2	DONACIONES DE CAPITAL	0.00	0.00	0.00	0.00
3.1.3	ACTUALIZACIÓN DE LA HACIENDA PÚBLICA/PATRIMONIO	151,655,927.83	0.00	0.00	151,655,927.83
3.2	HACIENDA PÚBLICA /PATRIMONIO GENERADO	-52,988,274.45	31,265,488.68	35,018,703.00	-49,235,060.13
3.2.1	RESULTADOS DEL EJERCICIO (AHORRO/ DESAHORRO)	0.00	31,265,488.68	35,018,703.00	3,753,214.32
3.2.2	RESULTADOS DE EJERCICIOS ANTERIORES	-52,417,357.07	0.00	0.00	-52,417,357.07
3.2.3	REVALÚOS	0.00	0.00	0.00	0.00
3.2.3.1	REVALÚO DE BIENES INMUEBLES	0.00	0.00	0.00	0.00
3.2.3.2	REVALÚO DE BIENES MUEBLES	0.00	0.00	0.00	0.00
3.2.3.3	REVALÚO DE BIENES INTANGIBLES	0.00	0.00	0.00	0.00
3.2.3.9	OTROS REVALÚOS	0.00	0.00	0.00	0.00
3.2.4	RESERVAS	0.00	0.00	0.00	0.00
3.2.4.1	RESERVAS DE PATRIMONIO	0.00	0.00	0.00	0.00
3.2.4.2	RESERVAS TERRITORIALES	0.00	0.00	0.00	0.00
3.2.4.3	RESERVAS POR CONTINGENCIAS	0.00	0.00	0.00	0.00
3.2.5	RECTIFICACIONES DE RESULTADOS DE EJERCICIOS ANTERIORES	-570,917.38	0.00	0.00	-570,917.38
3.2.5.1	CAMBIOS EN POLÍTICAS CONTABLES	0.00	0.00	0.00	0.00
3.2.5.2	CAMBIOS POR ERRORES CONTABLES	-570,917.38	0.00	0.00	-570,917.38
3.3	EXCESO O INSUFICIENCIA EN LA ACTUALIZACIÓN DE LA HACIENDA PÚBLICA/PATRIMONIO	0.00	0.00	0.00	0.00
3.3.1	RESULTADO POR POSICIÓN MONETARIA	0.00	0.00	0.00	0.00
3.3.2	RESULTADO POR TENENCIA DE ACTIVOS NO MONETARIOS	0.00	0.00	0.00	0.00
4	INGRESOS Y OTROS BENEFICIOS	0.00	35,018,703.00	35,018,703.00	0.00
4.1	INGRESOS DE GESTIÓN	0.00	6,659,168.00	6,659,168.00	0.00
4.1.1	IMPUESTOS	0.00	0.00	0.00	0.00
4.1.1.1	IMPUESTOS SOBRE LOS INGRESOS	0.00	0.00	0.00	0.00
4.1.1.2	IMPUESTOS SOBRE EL PATRIMONIO	0.00	0.00	0.00	0.00
4.1.1.3	IMPUESTOS SOBRE LA PRODUCCIÓN, EL CONSUMO Y LAS TRANSACCIONES	0.00	0.00	0.00	0.00
4.1.1.4	IMPUESTOS AL COMERCIO EXTERIOR	0.00	0.00	0.00	0.00
4.1.1.5	IMPUESTOS SOBRE NÓMINAS Y ASIMILABLES	0.00	0.00	0.00	0.00
4.1.1.6	IMPUESTOS ECOLÓGICOS	0.00	0.00	0.00	0.00
4.1.1.7	ACCESORIOS DE IMPUESTOS	0.00	0.00	0.00	0.00
4.1.1.8	IMPUESTOS NO COMPRENDIDOS EN LA LEY DE INGRESOS VIGENTES, CAUSADOS EN EJERCICIOS FISCALES ANTERIORES PENDIENTES DE LIQUIDACIÓN O PAGO	0.00	0.00	0.00	0.00
4.1.1.9	OTROS IMPUESTOS	0.00	0.00	0.00	0.00
4.1.2	CUOTAS Y APORTACIONES DE SEGURIDAD SOCIAL	0.00	0.00	0.00	0.00
4.1.2.1	APORTACIONES PARA FONDOS DE VIVIENDA	0.00	0.00	0.00	0.00
4.1.2.2	CUOTAS PARA LA SEGURIDAD SOCIAL	0.00	0.00	0.00	0.00
4.1.2.3	CUOTAS DE AHORRO PARA EL RETIRO	0.00	0.00	0.00	0.00
4.1.2.4	ACCESORIOS DE CUOTAS Y APORTACIONES DE SEGURIDAD SOCIAL	0.00	0.00	0.00	0.00
4.1.2.9	OTRAS CUOTAS Y APORTACIONES PARA LA SEGURIDAD SOCIAL	0.00	0.00	0.00	0.00
4.1.3	CONTRIBUCIONES DE MEJORAS	0.00	0.00	0.00	0.00
4.1.3.1	CONTRIBUCIONES DE MEJORAS POR OBRAS PÚBLICAS	0.00	0.00	0.00	0.00
4.1.3.2	CONTRIBUCIONES DE MEJORAS NO COMPRENDIDAS EN LA LEY DE INGRESOS VIGENTE, CAUSADAS EN EJERCICIOS FISCALES ANTERIORES PENDIENTES DE LIQUIDACIÓN O PAGO	0.00	0.00	0.00	0.00
4.1.4	DERECHOS	0.00	0.00	0.00	0.00
4.1.4.1	DERECHOS POR EL USO, GOCE, APROVECHAMIENTO O EXPLOTACIÓN DE BIENES DE DOMINIO PÚBLICO	0.00	0.00	0.00	0.00
4.1.4.2	DERECHOS A LOS HIDROCARBUROS (DEROGADA)	0.00	0.00	0.00	0.00
4.1.4.3	DERECHOS POR PRESTACIÓN DE SERVICIOS	0.00	0.00	0.00	0.00
4.1.4.4	ACCESORIOS DE DERECHOS	0.00	0.00	0.00	0.00
4.1.4.5	DERECHOS NO COMPRENDIDOS EN LA LEY DE INGRESOS VIGENTE, CAUSADOS EN EJERCICIOS FISCALES ANTERIORES PENDIENTES DE LIQUIDACIÓN O PAGO	0.00	0.00	0.00	0.00
4.1.4.9	OTROS DERECHOS	0.00	0.00	0.00	0.00

4.1.5	PRODUCTOS	0.00	0.00	0.00	0.00
4.1.5.1	PRODUCTOS	0.00	0.00	0.00	0.00
4.1.5.2	ENAJENACIÓN DE BIENES MUEBLES NO SUJETOS A SER INVENTARIADOS (DEROGADA)	0.00	0.00	0.00	0.00
4.1.5.3	ACCESORIOS DE PRODUCTOS (DEROGADA)	0.00	0.00	0.00	0.00
4.1.5.4	PRODUCTOS NO COMPRENDIDOS EN LA LEY DE INGRESOS VIGENTE, CAUSADOS EN EJERCICIOS FISCALES ANTERIORES PENDIENTES DE LIQUIDACIÓN O PAGO	0.00	0.00	0.00	0.00
4.1.5.9	OTROS PRODUCTOS QUE GENERAN INGRESOS CORRIENTES (DEROGADA)	0.00	0.00	0.00	0.00
4.1.6	APROVECHAMIENTOS	0.00	0.00	0.00	0.00
4.1.6.1	INCENTIVOS DERIVADOS DE LA COLABORACIÓN FISCAL (DEROGADA)	0.00	0.00	0.00	0.00
4.1.6.2	MULTAS	0.00	0.00	0.00	0.00
4.1.6.3	INDEMNIZACIONES	0.00	0.00	0.00	0.00
4.1.6.4	REINTEGROS	0.00	0.00	0.00	0.00
4.1.6.5	APROVECHAMIENTOS PROVENIENTES DE OBRAS PÚBLICAS	0.00	0.00	0.00	0.00
4.1.6.6	APROVECHAMIENTOS NO COMPRENDIDOS EN LA LEY DE INGRESOS VIGENTE, CAUSADOS EN EJERCICIOS FISCALES ANTERIORES PENDIENTES DE LIQUIDACIÓN O PAGO	0.00	0.00	0.00	0.00
4.1.6.7	APROVECHAMIENTOS POR APORTACIONES Y COOPERACIONES (DEROGADA)	0.00	0.00	0.00	0.00
4.1.6.8	ACCESORIOS DE APROVECHAMIENTOS	0.00	0.00	0.00	0.00
4.1.6.9	OTROS APROVECHAMIENTOS	0.00	0.00	0.00	0.00
4.1.7	INGRESOS POR VENTA DE BIENES Y PRESTACIÓN DE SERVICIOS	0.00	6,659,168.00	6,659,168.00	0.00
4.1.7.1	INGRESOS POR VENTA DE BIENES Y PRESTACIÓN DE SERVICIOS DE INSTITUCIONES PÚBLICAS DE SEGURIDAD SOCIAL	0.00	0.00	0.00	0.00
4.1.7.2	INGRESOS POR VENTA DE BIENES Y PRESTACIÓN DE SERVICIOS DE EMPRESAS PRODUCTIVAS DEL ESTADO	0.00	0.00	0.00	0.00
4.1.7.3	INGRESOS POR VENTA DE BIENES Y PRESTACIÓN DE SERVICIOS DE ENTIDADES PARAESTATALES Y FIDEICOMISOS NO EMPR	0.00	6,659,168.00	6,659,168.00	0.00
4.1.7.4	INGRESOS POR VENTA DE BIENES Y PRESTACIÓN DE SERVICIOS DE ENTIDADES PARAESTATALES EMPRESARIALES NO FINA	0.00	0.00	0.00	0.00
4.1.7.5	INGRESOS POR VENTA DE BIENES Y PRESTACIÓN DE SERVICIOS DE ENTIDADES PARAESTATALES EMPRESARIALES FINANCI	0.00	0.00	0.00	0.00
4.1.7.6	INGRESOS POR VENTA DE BIENES Y PRESTACIÓN DE SERVICIOS DE ENTIDADES PARAESTATALES EMPRESARIALES FINANCI	0.00	0.00	0.00	0.00
4.1.7.7	INGRESOS POR VENTA DE BIENES Y PRESTACIÓN DE SERVICIOS DE FIDEICOMISOS FINANCIEROS PÚBLICOS CON PARTICIPA	0.00	0.00	0.00	0.00
4.1.7.8	INGRESOS POR VENTA DE BIENES Y PRESTACIÓN DE SERVICIOS DE LOS PODERES LEGISLATIVO Y JUDICIAL, Y DE LOS ÓRG	0.00	0.00	0.00	0.00
4.1.9	INGRESOS NO COMPRENDIDOS EN LAS FRACCIONES DE LA LEY DE INGRESOS CAUSADOS EN EJERCICIOS FISCALES ANTER	0.00	0.00	0.00	0.00
4.1.9.1	IMPUESTOS NO COMPRENDIDOS EN LAS FRACCIONES DE LA LEY DE INGRESOS CAUSADOS EN EJERCICIOS FISCALES ANTER	0.00	0.00	0.00	0.00
4.1.9.2	CONTRIBUCIONES DE MEJORAS, DERECHOS, PRODUCTOS Y APROVECHAMIENTOS NO COMPRENDIDOS EN LAS FRACCIONES	0.00	0.00	0.00	0.00
4.2	PARTICIPACIONES, APORTACIONES, CONVENIOS, INCENTIVOS DERIVADOS DE LA COLABORACIÓN FISCAL, FONDOS DISTINTOS DE APORTACIONES, TRANSFERENCIAS, ASIGNACIONES, SUBSIDIOS Y SUBVENCIONES, Y PENSIONES Y JUBILACIONES	0.00	28,359,535.00	28,359,535.00	0.00
4.2.1	PARTICIPACIONES, APORTACIONES, CONVENIOS, INCENTIVOS DERIVADOS DE LA COLABORACIÓN FISCAL Y FONDOS DISTINTOS DE APORTACIONES	0.00	28,359,535.00	28,359,535.00	0.00
4.2.1.1	PARTICIPACIONES	0.00	0.00	0.00	0.00
4.2.1.2	APORTACIONES	0.00	0.00	0.00	0.00
4.2.1.3	CONVENIOS	0.00	28,359,535.00	28,359,535.00	0.00
4.2.1.4	INCENTIVOS DERIVADOS DE LA COLABORACIÓN FISCAL	0.00	0.00	0.00	0.00
4.2.1.5	FONDOS DISTINTOS DE APORTACIONES	0.00	0.00	0.00	0.00
4.2.2	TRANSFERENCIAS, ASIGNACIONES, SUBSIDIOS Y SUBVENCIONES, Y PENSIONES Y JUBILACIONES	0.00	0.00	0.00	0.00
4.2.2.1	TRANSFERENCIAS Y ASIGNACIONES	0.00	0.00	0.00	0.00
4.2.2.2	TRANSFERENCIAS DEL SECTOR PÚBLICO (DEROGADA)	0.00	0.00	0.00	0.00
4.2.2.3	SUBSIDIOS Y SUBVENCIONES	0.00	0.00	0.00	0.00
4.2.2.4	AYUDAS SOCIALES (DEROGADA)	0.00	0.00	0.00	0.00
4.2.2.5	PENSIONES Y JUBILACIONES	0.00	0.00	0.00	0.00
4.2.2.6	TRANSFERENCIAS DEL EXTERIOR (DEROGADA)	0.00	0.00	0.00	0.00
4.2.2.7	TRANFERENCIAS DEL FONDO MEXICANO DEL PETRÓLEO PARA LA ESTABILIZACIÓN Y EL DESARROLLO	0.00	0.00	0.00	0.00
4.3	OTROS INGRESOS Y BENEFICIOS	0.00	0.00	0.00	0.00
4.3.1	INGRESOS FINANCIEROS	0.00	0.00	0.00	0.00
4.3.1.1	INTERESES GANADOS DE TÍTULOS, VALORES Y DEMÁS INSTRUMENTOS FINANCIEROS	0.00	0.00	0.00	0.00
4.3.1.9	OTROS INGRESOS FINANCIEROS	0.00	0.00	0.00	0.00
4.3.2	INCREMENTO POR VARIACIÓN DE INVENTARIOS	0.00	0.00	0.00	0.00
4.3.2.1	INCREMENTO POR VARIACIÓN DE INVENTARIOS DE MERCANCIAS PARA VENTA	0.00	0.00	0.00	0.00
4.3.2.2	INCREMENTO POR VARIACIÓN DE INVENTARIOS DE MERCANCIAS TERMINADAS	0.00	0.00	0.00	0.00
4.3.2.3	INCREMENTO POR VARIACIÓN DE INVENTARIOS DE MERCANCIAS EN PROCESO DE ELABORACIÓN	0.00	0.00	0.00	0.00
4.3.2.4	INCREMENTO POR VARIACIÓN DE INVENTARIOS DE MATERIAS PRIMAS, MATERIALES Y SUMINISTROS PARA PRODUCCIÓN	0.00	0.00	0.00	0.00
4.3.2.5	INCREMENTO POR VARIACIÓN DE ALMACÉN DE MATERIAS PRIMAS, MATERIALES Y SUMINISTROS DE CONSUMO	0.00	0.00	0.00	0.00
4.3.3	DISMINUCIÓN DEL EXCESO DE ESTIMACIONES POR PÉRDIDA O DETERIORO U OBSOLESCENCIA	0.00	0.00	0.00	0.00
4.3.3.1	DISMINUCIÓN DEL EXCESO DE ESTIMACIONES POR PÉRDIDA O DETERIORO U OBSOLESCENCIA	0.00	0.00	0.00	0.00
4.3.4	DISMINUCIÓN DEL EXCESO DE PROVISIONES	0.00	0.00	0.00	0.00
4.3.4.1	DISMINUCIÓN DEL EXCESO DE PROVISIONES	0.00	0.00	0.00	0.00
4.3.9	OTROS INGRESOS Y BENEFICIOS VARIOS	0.00	0.00	0.00	0.00
4.3.9.1	OTROS INGRESOS DE EJERCICIOS ANTERIORES (DEROGADA)	0.00	0.00	0.00	0.00
4.3.9.2	BONIFICACIONES Y DESCUENTOS OBTENIDOS	0.00	0.00	0.00	0.00
4.3.9.3	DIFERENCIAS POR TIPO DE CAMBIO A FAVOR	0.00	0.00	0.00	0.00
4.3.9.4	DIFERENCIAS DE COTIZACIONES A FAVOR EN VALORES NEGOCIABLES	0.00	0.00	0.00	0.00
4.3.9.5	RESULTADO POR POSICIÓN MONETARIA	0.00	0.00	0.00	0.00
4.3.9.6	UTILIDADES POR PARTICIPACIÓN PATRIMONIAL	0.00	0.00	0.00	0.00
4.3.9.7	DIFERENCIAS POR REESTRUCTURACIÓN DE DEUDA PÚBLICA A FAVOR	0.00	0.00	0.00	0.00
4.3.9.9	OTROS INGRESOS Y BENEFICIOS VARIOS	0.00	0.00	0.00	0.00
5	GASTOS Y OTRAS PERDIDAS	0.00	31,265,488.68	31,265,488.68	0.00
5.1	GASTOS DE FUNCIONAMIENTO	0.00	31,167,088.68	31,167,088.68	0.00
5.1.1	SERVICIOS PERSONALES	0.00	23,786,083.69	23,786,083.69	0.00
5.1.1.1	REMUNERACIONES AL PERSONAL DE CARÁCTER PERMANENTE	0.00	16,212,915.10	16,212,915.10	0.00
5.1.1.2	REMUNERACIONES AL PERSONAL DE CARÁCTER TRANSITORIO	0.00	0.00	0.00	0.00
5.1.1.3	REMUNERACIONES ADICIONALES Y ESPECIALES	0.00	3,284,990.04	3,284,990.04	0.00
5.1.1.4	SEGURIDAD SOCIAL	0.00	3,385,767.99	3,385,767.99	0.00
5.1.1.5	OTRAS PRESTACIONES SOCIALES Y ECONÓMICAS	0.00	902,410.56	902,410.56	0.00

5.1.1.6	PAGO DE ESTÍMULOS A SERVIDORES PÚBLICOS	0.00	0.00	0.00	0.00
5.1.2	MATERIALES Y SUMINISTROS	0.00	954,970.13	954,970.13	0.00
5.1.2.1	MATERIALES DE ADMINISTRACIÓN, EMISIÓN DE DOCUMENTOS Y ARTÍCULOS OFICIALES	0.00	261,981.73	261,981.73	0.00
5.1.2.2	ALIMENTOS Y UTENSILIOS	0.00	52,946.42	52,946.42	0.00
5.1.2.3	MATERIAS PRIMAS Y MATERIALES DE PRODUCCIÓN Y COMERCIALIZACIÓN	0.00	14,888.54	14,888.54	0.00
5.1.2.4	MATERIALES Y ARTÍCULOS DE CONSTRUCCIÓN Y DE REPARACIÓN	0.00	148,909.94	148,909.94	0.00
5.1.2.5	PRODUCTOS QUÍMICOS, FARMACÉUTICOS Y DE LABORATORIO	0.00	232,948.97	232,948.97	0.00
5.1.2.6	COMBUSTIBLES, LUBRICANTES Y ADITIVOS	0.00	119,337.47	119,337.47	0.00
5.1.2.7	VESTUARIO, BLANCOS, PRENDAS DE PROTECCIÓN Y ARTÍCULOS DEPORTIVOS	0.00	91,153.09	91,153.09	0.00
5.1.2.8	MATERIALES Y SUMINISTROS PARA SEGURIDAD	0.00	0.00	0.00	0.00
5.1.2.9	HERRAMIENTAS, REFACCIONES Y ACCESORIOS MENORES	0.00	32,803.97	32,803.97	0.00
5.1.3	SERVICIOS GENERALES	0.00	6,426,034.86	6,426,034.86	0.00
5.1.3.1	SERVICIOS BÁSICOS	0.00	1,431,237.28	1,431,237.28	0.00
5.1.3.2	SERVICIOS DE ARRENDAMIENTO	0.00	1,236,011.73	1,236,011.73	0.00
5.1.3.3	SERVICIOS PROFESIONALES, CIENTÍFICOS Y TÉCNICOS Y OTROS SERVICIOS	0.00	1,205,331.94	1,205,331.94	0.00
5.1.3.4	SERVICIOS FINANCIEROS, BANCARIOS Y COMERCIALES	0.00	49,694.24	49,694.24	0.00
5.1.3.5	SERVICIOS DE INSTALACIÓN, REPARACIÓN, MANTENIMIENTO Y CONSERVACIÓN	0.00	1,053,576.35	1,053,576.35	0.00
5.1.3.6	SERVICIOS DE COMUNICACIÓN SOCIAL Y PUBLICIDAD	0.00	63,898.09	63,898.09	0.00
5.1.3.7	SERVICIOS DE TRASLADO Y VIÁTICOS	0.00	469,190.06	469,190.06	0.00
5.1.3.8	SERVICIOS OFICIALES	0.00	38,264.41	38,264.41	0.00
5.1.3.9	OTROS SERVICIOS GENERALES	0.00	878,830.76	878,830.76	0.00
5.2	TRANSFERENCIAS, ASIGNACIONES, SUBSIDIOS Y OTRAS AYUDAS	0.00	98,400.00	98,400.00	0.00
5.2.1	TRANSFERENCIAS INTERNAS Y ASIGNACIONES AL SECTOR PÚBLICO	0.00	0.00	0.00	0.00
5.2.1.1	ASIGNACIONES AL SECTOR PÚBLICO	0.00	0.00	0.00	0.00
5.2.1.2	TRANSFERENCIAS INTERNAS AL SECTOR PÚBLICO	0.00	0.00	0.00	0.00
5.2.2	TRANSFERENCIAS AL RESTO DEL SECTOR PÚBLICO	0.00	0.00	0.00	0.00
5.2.2.1	TRANSFERENCIAS A ENTIDADES PARAESTATALES	0.00	0.00	0.00	0.00
5.2.2.2	TRANSFERENCIAS A ENTIDADES FEDERATIVAS Y MUNICIPIOS	0.00	0.00	0.00	0.00
5.2.3	SUBSIDIOS Y SUBVENCIONES	0.00	0.00	0.00	0.00
5.2.3.1	SUBSIDIOS	0.00	0.00	0.00	0.00
5.2.3.2	SUBVENCIONES	0.00	0.00	0.00	0.00
5.2.4	AYUDAS SOCIALES	0.00	98,400.00	98,400.00	0.00
5.2.4.1	AYUDAS SOCIALES A PERSONAS	0.00	0.00	0.00	0.00
5.2.4.2	BECAS	0.00	98,400.00	98,400.00	0.00
5.2.4.3	AYUDAS SOCIALES A INSTITUCIONES	0.00	0.00	0.00	0.00
5.2.4.4	AYUDAS SOCIALES POR DESASTRES NATURALES Y OTROS SINIESTROS	0.00	0.00	0.00	0.00
5.2.5	PENSIONES Y JUBILACIONES	0.00	0.00	0.00	0.00
5.2.5.1	PENSIONES	0.00	0.00	0.00	0.00
5.2.5.2	JUBILACIONES	0.00	0.00	0.00	0.00
5.2.5.9	OTRAS PENSIONES Y JUBILACIONES	0.00	0.00	0.00	0.00
5.2.6	TRANSFERENCIAS A FIDEICOMISOS, MANDATOS Y CONTRATOS ANÁLOGOS	0.00	0.00	0.00	0.00
5.2.6.1	TRANSFERENCIAS A FIDEICOMISOS, MANDATOS Y CONTRATOS ANÁLOGOS AL GOBIERNO	0.00	0.00	0.00	0.00
5.2.6.2	TRANSFERENCIAS A FIDEICOMISOS, MANDATOS Y CONTRATOS ANÁLOGOS A ENTIDADES PARAESTATALES	0.00	0.00	0.00	0.00
5.2.7	TRANSFERENCIAS A LA SEGURIDAD SOCIAL	0.00	0.00	0.00	0.00
5.2.7.1	TRANSFERENCIAS POR OBLIGACIONES DE LEY	0.00	0.00	0.00	0.00
5.2.8	DONATIVOS	0.00	0.00	0.00	0.00
5.2.8.1	DONATIVOS A INSTITUCIONES SIN FINES DE LUCRO	0.00	0.00	0.00	0.00
5.2.8.2	DONATIVOS A ENTIDADES FEDERATIVAS Y MUNICIPIOS	0.00	0.00	0.00	0.00
5.2.8.3	DONATIVOS A FIDEICOMISO, MANDATOS Y CONTRATOS ANÁLOGOS PRIVADOS	0.00	0.00	0.00	0.00
5.2.8.4	DONATIVOS A FIDEICOMISO, MANDATOS Y CONTRATOS ANÁLOGOS ESTATALES	0.00	0.00	0.00	0.00
5.2.8.5	DONATIVOS INTERNACIONALES	0.00	0.00	0.00	0.00
5.2.9	TRANSFERENCIAS AL EXTERIOR	0.00	0.00	0.00	0.00
5.2.9.1	TRANSFERENCIAS AL EXTERIOR A GOBIERNOS EXTRANJEROS Y ORGANISMOS INTERNACIONALES	0.00	0.00	0.00	0.00
5.2.9.2	TRANSFERENCIAS AL SECTOR PRIVADO EXTERNO	0.00	0.00	0.00	0.00
5.3	PARTICIPACIONES Y APORTACIONES	0.00	0.00	0.00	0.00
5.3.1	PARTICIPACIONES	0.00	0.00	0.00	0.00
5.3.1.1	PARTICIPACIONES DE LA FEDERACIÓN A ENTIDADES FEDERATIVAS Y MUNICIPIOS	0.00	0.00	0.00	0.00
5.3.1.2	PARTICIPACIONES DE LAS ENTIDADES FEDERATIVAS A LOS MUNICIPIOS	0.00	0.00	0.00	0.00
5.3.2	APORTACIONES	0.00	0.00	0.00	0.00
5.3.2.1	APORTACIONES DE LA FEDERACIÓN A ENTIDADES FEDERATIVAS Y MUNICIPIOS	0.00	0.00	0.00	0.00
5.3.2.2	APORTACIONES DE LAS ENTIDADES FEDERATIVAS A LOS MUNICIPIOS	0.00	0.00	0.00	0.00
5.3.3	CONVENIOS	0.00	0.00	0.00	0.00
5.3.3.1	CONVENIOS DE REASIGNACIÓN	0.00	0.00	0.00	0.00
5.3.3.2	CONVENIOS DE DESCENTRALIZACIÓN Y OTROS	0.00	0.00	0.00	0.00
5.4	INTERESES, COMISIONES Y OTROS GASTOS DE LA DEUDA PÚBLICA	0.00	0.00	0.00	0.00
5.4.1	INTERESES DE LA DEUDA PÚBLICA	0.00	0.00	0.00	0.00
5.4.1.1	INTERESES DE LA DEUDA PÚBLICA INTERNA	0.00	0.00	0.00	0.00
5.4.1.2	INTERESES DE LA DEUDA PÚBLICA EXTERNA	0.00	0.00	0.00	0.00
5.4.2	COMISIONES DE LA DEUDA PÚBLICA	0.00	0.00	0.00	0.00
5.4.2.1	COMISIONES DE LA DEUDA PÚBLICA INTERNA	0.00	0.00	0.00	0.00
5.4.2.2	COMISIONES DE LA DEUDA PÚBLICA EXTERNA	0.00	0.00	0.00	0.00
5.4.3	GASTOS DE LA DEUDA PÚBLICA	0.00	0.00	0.00	0.00
5.4.3.1	GASTOS DE LA DEUDA PÚBLICA INTERNA	0.00	0.00	0.00	0.00
5.4.3.2	GASTOS DE LA DEUDA PÚBLICA EXTERNA	0.00	0.00	0.00	0.00
5.4.4	COSTO POR COBERTURAS	0.00	0.00	0.00	0.00

5.4.4.1	COSTO POR COBERTURAS	0.00	0.00	0.00	0.00
5.4.5	APOYOS FINANCIEROS	0.00	0.00	0.00	0.00
5.4.5.1	APOYOS FINANCIEROS A INTERMEDIARIOS	0.00	0.00	0.00	0.00
5.4.5.2	APOYO FINANCIEROS A AHORRADORES Y DEUDORES DEL SISTEMA FINANCIERO NACIONAL	0.00	0.00	0.00	0.00
5.5	OTROS GASTOS Y PERDIDAS EXTRAORDINARIAS	0.00	0.00	0.00	0.00
5.5.1	ESTIMACIONES, DEPRECIACIONES, DETERIOROS, OBSOLESCENCIA Y AMORTIZACIONES	0.00	0.00	0.00	0.00
5.5.1.1	ESTIMACIONES POR PÉRDIDA O DETERIORO DE ACTIVOS CIRCULANTES	0.00	0.00	0.00	0.00
5.5.1.2	ESTIMACIONES POR PÉRDIDA O DETERIORO DE ACTIVO NO CIRCULANTE	0.00	0.00	0.00	0.00
5.5.1.3	DEPRECIACIÓN DE BIENES INMUEBLES	0.00	0.00	0.00	0.00
5.5.1.4	DEPRECIACIÓN DE INFRAESTRUCTURA	0.00	0.00	0.00	0.00
5.5.1.5	DEPRECIACIÓN DE BIENES MUEBLES	0.00	0.00	0.00	0.00
5.5.1.6	DETERIORO DE LOS ACTIVOS BIOLÓGICOS	0.00	0.00	0.00	0.00
5.5.1.7	AMORTIZACIÓN DE ACTIVOS INTANGIBLES	0.00	0.00	0.00	0.00
5.5.1.8	DISMINUCIÓN DE BIENES POR PÉRDIDA, OBSOLESCENCIA Y DETERIORO	0.00	0.00	0.00	0.00
5.5.2	PROVISIONES	0.00	0.00	0.00	0.00
5.5.2.1	PROVISIONES DE PASIVOS A CORTO PLAZO	0.00	0.00	0.00	0.00
5.5.2.2	PROVISIONES DE PASIVOS A LARGO PLAZO	0.00	0.00	0.00	0.00
5.5.3	DISMINUCIÓN DE INVENTARIOS	0.00	0.00	0.00	0.00
5.5.3.1	DISMINUCIÓN DE INVENTARIOS DE MERCANCIAS PARA VENTA	0.00	0.00	0.00	0.00
5.5.3.2	DISMINUCIÓN DE INVENTARIOS DE MERCANCIAS TERMINADAS	0.00	0.00	0.00	0.00
5.5.3.3	DISMINUCIÓN DE INVENTARIOS DE MERCANCIAS EN PROCESO DE ELABORACIÓN	0.00	0.00	0.00	0.00
5.5.3.4	DISMINUCIÓN DE INVENTARIOS DE MATERIAS PRIMAS, MATERIALES Y SUMINISTROS PARA PRODUCCIÓN	0.00	0.00	0.00	0.00
5.5.3.5	DISMINUCIÓN DE ALMACÉN DE MATERIALES Y SUMINISTROS DE CONSUMO	0.00	0.00	0.00	0.00
5.5.4	AUMENTO POR INSUFICIENCIA DE ESTIMACIONES POR PÉRDIDA O DETERIORO U OBSOLESCENCIA	0.00	0.00	0.00	0.00
5.5.4.1	AUMENTO POR INSUFICIENCIA DE ESTIMACIONES POR PÉRDIDA O DETERIORO U OBSOLESCENCIA	0.00	0.00	0.00	0.00
5.5.5	AUMENTO POR INSUFICIENCIA DE PROVISIONES	0.00	0.00	0.00	0.00
5.5.5.1	AUMENTO POR INSUFICIENCIA DE PROVISIONES	0.00	0.00	0.00	0.00
5.5.9	OTROS GASTOS	0.00	0.00	0.00	0.00
5.5.9.1	GASTOS DE EJERCICIOS ANTERIORES	0.00	0.00	0.00	0.00
5.5.9.2	PÉRDIDAS POR RESPONSABILIDADES	0.00	0.00	0.00	0.00
5.5.9.3	BONIFICACIONES Y DESCUENTOS OTORGADOS	0.00	0.00	0.00	0.00
5.5.9.4	DIFERENCIAS POR TIPO DE CAMBIO NEGATIVAS	0.00	0.00	0.00	0.00
5.5.9.5	DIFERENCIAS DE COTIZACIONES NEGATIVAS EN VALORES NEGOCIABLES	0.00	0.00	0.00	0.00
5.5.9.6	RESULTADO POR POSICIÓN MONETARIA	0.00	0.00	0.00	0.00
5.5.9.7	PÉRDIDAS POR PARTICIPACIÓN PATRIMONIAL	0.00	0.00	0.00	0.00
5.5.9.8	DIFERENCIAS POR REESTRUCTURACIÓN DE DEUDA PÚBLICA NEGATIVAS	0.00	0.00	0.00	0.00
5.5.9.9	OTROS GASTOS VARIOS	0.00	0.00	0.00	0.00
5.6	INVERSIÓN PÚBLICA	0.00	0.00	0.00	0.00
5.6.1	INVERSIÓN PÚBLICA NO CAPITALIZABLE	0.00	0.00	0.00	0.00
5.6.1.1	CONSTRUCCIÓN EN BIENES NO CAPITALIZABLE	0.00	0.00	0.00	0.00
7	CUENTAS DE ORDEN CONTABLES	0.00	0.00	0.00	0.00
7.1	VALORES	0.00	0.00	0.00	0.00
7.1.1	VALORES EN CUSTODIA	0.00	0.00	0.00	0.00
7.1.2	CUSTODIA DE VALORES	0.00	0.00	0.00	0.00
7.1.3	INSTRUMENTOS DE CRÉDITO PRESTADOS A FORMADORES DE MERCADO	0.00	0.00	0.00	0.00
7.1.4	PRÉSTAMO DE INSTRUMENTOS DE CRÉDITO A FORMADORES DE MERCADO Y SU GARANTÍA	0.00	0.00	0.00	0.00
7.1.5	INSTRUMENTOS DE CRÉDITO RECIBIDOS EN GARANTÍA DE LOS FORMADORES DE MERCADO	0.00	0.00	0.00	0.00
7.1.6	GARANTÍA DE CRÉDITOS RECIBIDOS DE LOS FORMADORES DE MERCADO	0.00	0.00	0.00	0.00
7.2	EMISION DE OBLIGACIONES	0.00	0.00	0.00	0.00
7.2.1	AUTORIZACIÓN PARA LA EMISIÓN DE BONOS, TÍTULOS Y VALORES DE LA DEUDA PÚBLICA INTERNA	0.00	0.00	0.00	0.00
7.2.2	AUTORIZACIÓN PARA LA EMISIÓN DE BONOS, TÍTULOS Y VALORES DE LA DEUDA PÚBLICA EXTERNA	0.00	0.00	0.00	0.00
7.2.3	EMISIONES AUTORIZADAS DE LA DEUDA PÚBLICA INTERNA Y EXTERNA	0.00	0.00	0.00	0.00
7.2.4	SUSCRIPCIÓN DE CONTRATOS DE PRÉSTAMOS Y OTRAS OBLIGACIONES DE LA DEUDA PÚBLICA INTERNA	0.00	0.00	0.00	0.00
7.2.5	SUSCRIPCIÓN DE CONTRATOS DE PRÉSTAMOS Y OTRAS OBLIGACIONES DE LA DEUDA PÚBLICA EXTERNA	0.00	0.00	0.00	0.00
7.2.6	CONTRATOS DE PRÉSTAMOS Y OTRAS OBLIGACIONES DE LA DEUDA PÚBLICA INTERNA Y EXTERNA	0.00	0.00	0.00	0.00
7.3	AVALES Y GARANTIAS	0.00	0.00	0.00	0.00
7.3.1	AVALES AUTORIZADOS	0.00	0.00	0.00	0.00
7.3.2	AVALES FIRMADOS	0.00	0.00	0.00	0.00
7.3.3	FIANZAS Y GARANTÍAS RECIBIDAS POR DEUDAS A COBRAR	0.00	0.00	0.00	0.00
7.3.4	FIANZAS Y GARANTÍAS RECIBIDAS	0.00	0.00	0.00	0.00
7.3.5	FIANZAS OTORGADAS PARA RESPALDAR OBLIGACIONES NO FISCALES DEL GOBIERNO	0.00	0.00	0.00	0.00
7.3.6	FIANZAS OTORGADAS DEL GOBIERNO PARA RESPALDAR OBLIGACIONES NO FISCALES	0.00	0.00	0.00	0.00
7.4	JUICIOS	0.00	0.00	0.00	0.00
7.4.1	DEMANDAS JUDICIAL EN PROCESO DE RESOLUCIÓN	0.00	0.00	0.00	0.00
7.4.2	RESOLUCIÓN DE DEMANDAS EN PROCESO JUDICIAL	0.00	0.00	0.00	0.00
7.5	INVERSION MEDIANTE PROYECTOS PARA PRESTACION DE SERVICIOS (PPS) Y SIMILARES	0.00	0.00	0.00	0.00
7.5.1	CONTRATOS PARA INVERSIÓN MEDIANTE PROYECTOS PARA PRESTACIÓN DE SERVICIOS (PPS) Y SIMILARES	0.00	0.00	0.00	0.00
7.5.2	INVERSIÓN PÚBLICA CONTRATADA MEDIANTE PROYECTOS PARA PRESTACIÓN DE SERVICIOS (PPS) Y SIMILARES	0.00	0.00	0.00	0.00
7.6	BIENES EN CONCESIONADOS O EN COMODATO	0.00	0.00	0.00	0.00
7.6.1	BIENES BAJO CONTRATO EN CONCESIÓN	0.00	0.00	0.00	0.00
7.6.2	CONTRATO DE CONCESIÓN POR BIENES	0.00	0.00	0.00	0.00
7.6.3	BIENES BAJO CONTRATO EN COMODATO	0.00	0.00	0.00	0.00
7.6.4	CONTRATO DE COMODATO POR BIENES	0.00	0.00	0.00	0.00



Mtro. Oscar Fernando López Elizondo
Rector



L.C. Eberardo Vazquez Ortiz
Director de Administración y Finanzas

Universidad Tecnológica del Norte de Coahuila
Balanza de Comprobación
Del 01 de enero al 30 de junio de 2020

CÓDIGO	CUENTA CONTABLE	SALDO INICIAL	CARGOS	ABONOS	SALDO FINAL
8	CUENTAS DE ORDEN PRESUPUESTARIAS	0.00	210,368,698.28	210,368,698.28	0.00
8.1	LEY DE INGRESOS	0.00	70,037,406.00	70,037,406.00	0.00
8.1.1	LEY DE INGRESOS ESTIMADA	82,084,600.00	0.00	0.00	82,084,600.00
8.1.2	LEY DE INGRESOS POR EJECUTAR	82,084,600.00	35,018,703.00	0.00	47,065,897.00
8.1.3	MODIFICACIONES A LA LEY DE INGRESOS ESTIMADA	0.00	0.00	0.00	0.00
8.1.4	LEY DE INGRESOS DEVENGADA	0.00	35,018,703.00	35,018,703.00	0.00
8.1.5	LEY DE INGRESOS RECAUDADA	0.00	0.00	35,018,703.00	35,018,703.00
8.2	PRESUPUESTO DE EGRESOS	0.00	140,331,292.28	140,331,292.28	0.00
8.2.1	PRESUPUESTO DE EGRESOS APROBADO	82,084,600.00	0.00	0.00	82,084,600.00
8.2.2	PRESUPUESTO DE EGRESOS POR EJERCER	82,084,600.00	12,155,487.24	32,043,951.26	62,196,135.98
8.2.3	MODIFICACIONES AL PRESUPUESTO DE EGRESOS APROBADO	0.00	0.00	12,155,487.24	12,155,487.24
8.2.4	PRESUPUESTO DE EGRESOS COMPROMETIDO	0.00	32,043,951.26	32,043,951.26	0.00
8.2.5	PRESUPUESTO DE EGRESOS DEVENGADO	0.00	32,043,951.26	32,043,951.26	0.00
8.2.6	PRESUPUESTO DE EGRESOS EJERCIDO	0.00	32,043,951.26	32,043,951.26	0.00
8.2.7	PRESUPUESTO DE EGRESOS PAGADO	0.00	32,043,951.26	0.00	32,043,951.26

Nota de Gestión Administrativa 17

De conformidad con la nota de gestión administrativa número 17 la Información Contable deberá estar firmada en cada página de la misma e incluir al final la siguiente leyenda: "Bajo protesta de decir verdad declaramos que los Estados Financieros y sus notas, son razonablemente correctos y son responsabilidad del emisor"



Mtro. Oscar Fernando López Elizondo
Rector



L.C. Eberardo Vazquez Ortíz
Director de Administración y Finanzas

t) Informe o dictamen de los profesionales de auditoría independientes.



PEÑA MONETA Y COMPAÑÍA, S.C.

CONTADORES PÚBLICOS Y CONSULTORES

INFORMACIÓN CONTABLE

INFORME SOBRE LA AUDITORÍA DE LOS ESTADOS FINANCIEROS

MTRO. OSCAR FERNANDO LOPEZ ELIZONDO
RECTOR DE LA UNIVERSIDAD TECNOLÓGICA DEL NORTE DE COAHUILA

LIC. TERESA GUAJARDO BERLANGA
SECRETARÍA DE FISCALIZACIÓN Y RENDICIÓN DE CUENTAS DEL GOBIERNO DEL ESTADO DE
COAHUILA

C.P.C JOSE ARMANDO PLATA SANDOVAL
AUDITOR SUPERIOR DEL ESTADO DE COAHUILA

Revisión del Informe de Avance de Gestión Financiera

Hemos auditado los estados financieros de la Universidad Tecnológica del Norte de Coahuila, que comprenden el Estado de Situación Financiera e Informe sobre Pasivos Contingentes al 30 de Junio de 2020, el Estado de Actividades, Estado de Variación en la Hacienda Pública, Estado de Cambios en la Situación Financiera, Estado de Flujos de Efectivo, Estado Analítico del Activo, Estado Analítico de la Deuda y otros Pasivos, correspondientes al ejercicio terminado en dicha fecha, así como las notas explicativas de los estados financieros, que incluyen un resumen de las políticas contables significativas.

Nuestra responsabilidad consiste en informar el resultado parcial o avance de nuestra auditoría, ya que la revisión integral se considera por todo el ejercicio 2020.

Resultado parcial de la auditoría financiera

En nuestra opinión, los Estados Financieros mencionados en el primer párrafo de este informe, al 30 de Junio de 2020, presentan razonablemente, en todos los aspectos importantes, la situación financiera de la Universidad Tecnológica del Norte de Coahuila, de conformidad con la Ley General de Contabilidad Gubernamental, las disposiciones emitidas por el Consejo de Armonización Contable y cumplen con las reglas de presentación y contenido del Informe de Avance de Gestión Financiera correspondiente al segundo trimestre del ejercicio 2020, emitidas por la Auditoría Superior del Estado de Coahuila.

Hemos llevado a cabo la auditoría de conformidad con las Normas Profesionales de Auditoría del Sistema Nacional de Fiscalización (NPASNF). Nuestras responsabilidades de acuerdo con dichas normas se describen más adelante en la sección *responsabilidades del auditor en relación con la auditoría de los estados financieros* contables de nuestro informe. Somos independientes del ente público de conformidad con el Código de Ética junto con los requerimientos de ética que son aplicables a nuestra auditoría de los estados financieros y hemos cumplido las demás responsabilidades de ética de conformidad con esos requerimientos y con el Código de Ética Profesional del Sistema Nacional de Fiscalización (SNF). Consideramos que la evidencia de auditoría que hemos obtenido proporciona una base suficiente y adecuada para nuestra opinión.

Párrafo de énfasis

Llamamos la atención a la Nota GA-05 a los Estados Financieros adjuntos, en la que se describen las bases contables utilizadas para la preparación de los mismos. Dichos Estados Financieros fueron preparados para cumplir con los requerimientos normativos gubernamentales a que está sujeta la entidad, los cuales están presentados en los formatos que para tal efecto fueron establecidos por el Consejo Nacional de Armonización Contable y la Auditoría Superior del Estado de Coahuila, consecuentemente, éstos no pueden ser apropiados para otra finalidad. Nuestra opinión no se modifica por esta cuestión.



PEÑA MONETA Y COMPAÑÍA, S.C.

CONTADORES PÚBLICOS Y CONSULTORES

Responsabilidades de la dirección y de los responsables del gobierno de la entidad en relación con los estados financieros

La dirección es responsable de la preparación y presentación razonable de los estados financieros adjuntos de conformidad con la Ley General de Contabilidad Gubernamental y los acuerdos normativos emitidos por el Consejo Nacional de Armonización Contable (CONAC), y del control interno que la dirección considere necesario para permitir la preparación de estados financieros contables libres de incorrección material, debida a fraude o error.

En la preparación de los estados financieros contables, la dirección es responsable de la valoración de la capacidad del ente público de existencia permanente, revelando, según corresponda, las cuestiones relacionadas con la existencia permanente y utilizando el postulado básico de contabilidad gubernamental existencia permanente excepto por disposición legal en la que se especifique lo contrario, o bien no exista otra alternativa realista.

Los responsables del gobierno del ente público son responsables de la supervisión del proceso de información financiera del ente.

Responsabilidades del auditor en relación con la auditoría de los estados financieros.

Nuestros objetivos son obtener una seguridad razonable de que los estados financieros contables en su conjunto están libres de incorrección material, debida a fraude o error, y emitir un informe de auditoría que contiene nuestra opinión. Seguridad razonable es un alto grado de seguridad, pero no garantiza que una auditoría realizada de conformidad con las NPASNF siempre detecte una incorrección material cuando existe. Las incorrecciones pueden deberse a fraude o error y se consideran materiales si, individualmente o de forma agregada, puede preverse razonablemente que influyan en las decisiones económicas que los usuarios toman basándose en los estados financieros.

PEÑA MONETA Y COMPAÑÍA, S.C.

**C.P.C. GENARO ENRIQUE PEÑA MONETA
SOCIO DIRECTOR
REG. D.G.P. 257914
REG. ASEC-RPI-028-2017
MONTECARLO 901-A COL. GUADALUPE
MONCLOVA, COAHUILA C.P. 25750
20 DE JULIO DEL 2020**

II. Información Presupuestaria.

a) Estado analítico de ingresos del 01 de enero al 30 de junio de 2020, clasificación económica.

Universidad Tecnológica del Norte de Coahuila
Estado Analítico de Ingresos
Del 01 de enero al 30 de junio de 2020

Clasificación Económica	Ingreso					Diferencia
	Estimado	Ampliaciones y Reducciones	Modificado	Devengado	Recaudado	
	1	2	(3= 1 + 2)	4	5	
Ingresos Corrientes	82,084,600.00	0.00	82,084,600.00	35,018,703.00	35,018,703.00	-47,065,897.00
Impuestos	0.00	0.00	0.00	0.00	0.00	0.00
Contribuciones a la Seguridad Social	0.00	0.00	0.00	0.00	0.00	0.00
Contribuciones de Mejoras	0.00	0.00	0.00	0.00	0.00	0.00
Derechos	0.00	0.00	0.00	0.00	0.00	0.00
Productos	0.00	0.00	0.00	0.00	0.00	0.00
Aprovechamientos	0.00	0.00	0.00	0.00	0.00	0.00
Venta de Bienes y Servicios de las entidades del Gobierno Federal	19,117,700.00	0.00	19,117,700.00	6,659,168.00	6,659,168.00	-12,458,532.00
Transferencia, Asignaciones y Donativos	0.00	0.00	0.00	0.00	0.00	0.00
Participaciones y Aportaciones	62,966,900.00	0.00	62,966,900.00	28,359,535.00	28,359,535.00	-34,607,365.00
Ingresos Capital	0.00	0.00	0.00	0.00	0.00	0.00
Ingresos por Venta de Activos	0.00	0.00	0.00	0.00	0.00	0.00
Disminución de Existencias	0.00	0.00	0.00	0.00	0.00	0.00
Incremento de la Depreciación y Amortización	0.00	0.00	0.00	0.00	0.00	0.00
Transferencias de Capital, Asignaciones y Donativos Recibidos	0.00	0.00	0.00	0.00	0.00	0.00
Recuperación de Inversiones Financieras con Fines de Política	0.00	0.00	0.00	0.00	0.00	0.00
Total	82,084,600.00	0.00	82,084,600.00	35,018,703.00	35,018,703.00	-47,065,897.00
				Ingresos excedentes		



Mtro. Oscar Fernando López Elizondo
Rector



L.C. Eberardo Vazquez Ortiz
Director de Administración y Finanzas

b) Estado analítico de ingresos del 01 de enero al 30 de junio de 2020, clasificación por fuentes de financiamiento.

Universidad Tecnológica del Norte de Coahuila
Estado Analítico de Ingresos
Del 01 de enero al 30 de junio de 2020

Estado Analítico de Ingresos Por Fuente de Financiamiento	Ingreso					Diferencia
	Estimado	Ampliaciones y Reducciones	Modificado	Devengado	Recaudado	
	1	2	(3= 1 + 2)	4	5	
Ingresos del Poder Ejecutivo Federal o Estatal y de los Municipios	62,966,900.00	0.00	62,966,900.00	28,359,535.00	28,359,535.00	-34,607,365.00
Impuestos	0.00	0.00	0.00	0.00	0.00	0.00
Cuotas y Aportaciones de Seguridad Social	0.00	0.00	0.00	0.00	0.00	0.00
Contribuciones de Mejoras	0.00	0.00	0.00	0.00	0.00	0.00
Derechos	0.00	0.00	0.00	0.00	0.00	0.00
Productos	0.00	0.00	0.00	0.00	0.00	0.00
Aprovechamientos	0.00	0.00	0.00	0.00	0.00	0.00
Participaciones, Aportaciones, Convenios, Incentivos						
Derivados de la Colaboración Fiscal y Fondos Distintos de Aportaciones	62,966,900.00	0.00	62,966,900.00	28,359,535.00	28,359,535.00	-34,607,365.00
Transferencias, Asignaciones, Subsidios y Subvenciones, y Pensiones y Jubilaciones	0.00	0.00	0.00	0.00	0.00	0.00
Ingresos de los Entes Públicos de los Poderes Legislativo y Judicial, de los Órganos Autónomos y del Sector Paraestatal o Paramunicipal, así como de las Empresas Productivas del Estado	19,117,700.00	0.00	19,117,700.00	6,659,168.00	6,659,168.00	-12,458,532.00
Cuotas y Aportaciones de Seguridad Social	0.00	0.00	0.00	0.00	0.00	0.00
Productos	0.00	0.00	0.00	0.00	0.00	0.00
Ingresos por Venta de Bienes, Prestación de Servicios y Otros Ingresos	19,117,700.00	0.00	19,117,700.00	6,659,168.00	6,659,168.00	-12,458,532.00
Transferencias, Asignaciones, Subsidios y Subvenciones, y Pensiones y Jubilaciones	0.00	0.00	0.00	0.00	0.00	0.00
Ingresos Derivados de Financiamientos	0.00	0.00	0.00	0.00	0.00	0.00
Ingresos Derivados de Financiamientos	0.00	0.00	0.00	0.00	0.00	0.00
Total	82,084,600.00	0.00	82,084,600.00	35,018,703.00	35,018,703.00	-47,065,897.00
				Ingresos excedentes		


Mtro. Oscar Fernando López Elizondo
Rector


L.C. Eberardo Vazquez Ortiz
Director de Administración y Finanzas

c) Estado analítico de ingresos del 01 de enero al 30 de junio de 2020, en clasificación por rubro de ingresos.

Universidad Tecnológica del Norte de Coahuila

Estado Analítico de Ingresos

Del 01 de enero al 30 de junio de 2020

Rubro de Ingresos	Ingreso					Diferencia
	Estimado	Ampliaciones y Reducciones	Modificado	Devengado	Recaudado	
	1	2	(3= 1 + 2)	4	5	
Impuestos	0.00	0.00	0.00	0.00	0.00	0.00
Cuotas y Aportaciones de Seguridad Social	0.00	0.00	0.00	0.00	0.00	0.00
Contribuciones de Mejoras	0.00	0.00	0.00	0.00	0.00	0.00
Derechos	0.00	0.00	0.00	0.00	0.00	0.00
Productos	0.00	0.00	0.00	0.00	0.00	0.00
Aprovechamientos	0.00	0.00	0.00	0.00	0.00	0.00
Ingresos por Venta de Bienes, Prestación de Servicios y Otros Ingresos	19,117,700.00	0.00	19,117,700.00	6,659,168.00	6,659,168.00	-12,458,532.00
Participaciones, Aportaciones, Convenios, Incentivos Derivados de la Colaboración Fiscal y Fondos Distintos de Aportaciones	62,966,900.00	0.00	62,966,900.00	28,359,535.00	28,359,535.00	-34,607,365.00
Transferencias, Asignaciones, Subsidios y Subvenciones, y Pensiones y Jubilaciones	0.00	0.00	0.00	0.00	0.00	0.00
Ingresos Derivados de Financiamientos	0.00	0.00	0.00	0.00	0.00	0.00
Total	82,084,600.00	0.00	82,084,600.00	35,018,703.00	35,018,703.00	-47,065,897.00
				Ingresos excedentes		



Mtro. Oscar Fernando López Elizondo
Rector



L.C. Eberardo Vazquez Ortiz
Director de Administración y Finanzas

d) Estado analítico del ejercicio del presupuesto de egresos del 01 de enero al 30 de junio de 2020, por clasificación administrativa.

Universidad Tecnológica del Norte de Coahuila
Estado Analítico del Ejercicio del Presupuesto de Egresos
Clasificación Administrativa
Del 01 de enero al 30 de junio de 2020

Concepto	Egresos					Subejercicio
	Aprobado	Ampliaciones/ (Reducciones)	Modificado	Devengado	Pagado	
	1	2	3 = (1 + 2)	4	5	
RECTORIA	1,289,443.67	962,959.88	2,252,403.55	1,236,474.98	1,236,474.98	1,015,928.57
ADMINISTRACION Y FINANZAS	12,579,886.83	3,707,771.84	16,287,658.67	4,906,675.71	4,906,675.71	11,380,982.96
CONTABILIDAD	1,352,267.73	222,368.92	1,574,636.65	648,953.35	648,953.35	925,683.30
RECURSOS HUMANOS	14,846,105.02	2,150,111.93	16,996,216.95	6,970,755.65	6,970,755.65	10,025,461.30
SERVICIOS GENERALES	5,304,835.08	253,076.77	5,557,911.85	612,034.28	612,034.28	4,945,877.57
JURIDICO	1,088,235.35	123,824.67	1,212,060.02	519,911.48	519,911.48	692,148.54
PLANEACION Y EVALUACION	1,599,504.05	125,254.27	1,724,758.32	674,849.53	674,849.53	1,049,908.79
SERVICIOS ESCOLARES	1,923,930.48	493,504.38	2,417,434.86	1,005,500.76	1,005,500.76	1,411,934.10
SERVICIOS MEDICOS	494,897.90	99,069.12	593,967.02	166,155.89	166,155.89	427,811.13
ACTIVIDADES CULTURALES Y DEPORTIVAS	1,303,625.62	436,803.15	1,740,428.77	692,238.48	692,238.48	1,048,190.29
VINCULACION	1,905,606.70	177,142.50	2,082,749.20	743,613.51	743,613.51	1,339,135.69
PRENSA Y DIFUSION	1,571,805.33	114,726.62	1,686,531.95	383,889.29	383,889.29	1,302,642.66
INVESTIGACION Y DESARROLLO	1,032,642.11	108,514.57	1,141,156.68	486,448.95	486,448.95	654,707.73
ADQUISICIONES, PATRIMONIO Y TRANSPORTE	1,877,687.59	844,841.51	2,722,529.10	1,292,161.47	1,292,161.47	1,430,367.63
SITE	829,926.65	35,060.78	864,987.43	280,130.25	280,130.25	584,857.18
PROCESOS INDUSTRIALES AREA MANUFACTURA	7,420,736.46	530,263.00	7,950,999.46	1,872,595.46	1,872,595.46	6,078,404.00
MANTENIMIENTO AREA INDUSTRIAL	6,233,773.97	264,233.52	6,498,007.49	1,972,968.30	1,972,968.30	4,525,039.19
MANTENIMIENTO INDUSTRIAL AREA PETROLEO	152,985.54	13,972.50	166,958.04	8,863.43	8,863.43	158,094.61
MECATRONICA AREA SISTEMAS DE MANUFACTURA FLEXIBLE	6,846,309.51	341,201.17	7,187,510.68	2,346,707.52	2,346,707.52	4,840,803.16
MECATRONICA AREA SISTEMAS ELECTRICAS EFICIENTES	2,861,643.24	163,197.22	3,024,840.46	1,140,479.03	1,140,479.03	1,884,361.43
DESARROLLO DE NEGOCIOS AREA MERCADOTECNIA	4,904,188.68	349,524.49	5,253,713.17	2,090,230.40	2,090,230.40	3,163,482.77
TECNOLOGIAS DE LA INFORMACION AREA DESARROLLO DE SOFTWARE MULTIPLATAFORMA	2,187,895.59	144,926.21	2,332,821.80	909,655.18	909,655.18	1,423,166.62
INGENIERIAS	2,476,666.90	493,138.22	2,969,805.12	1,082,658.36	1,082,658.36	1,887,146.76
Total del Gasto	82,084,600.00	12,155,487.24	94,240,087.24	32,043,951.26	32,043,951.26	62,196,135.98

Gobierno (Federal/Estatal/Municipal) de _____
Estado Analítico del Ejercicio del Presupuesto de Egresos
Clasificación Administrativa
Del 01 de enero al 30 de junio de 2020

Concepto	Egresos					Subejercicio
	Aprobado	Ampliaciones/ (Reducciones)	Modificado	Devengado	Pagado	
	1	2	3 = (1 + 2)	4	5	
Poder Ejecutivo	0.00	0.00	0.00	0.00	0.00	0.00
Poder Legislativo	0.00	0.00	0.00	0.00	0.00	0.00
Poder Judicial	0.00	0.00	0.00	0.00	0.00	0.00
Órganos Autónomos	0.00	0.00	0.00	0.00	0.00	0.00
Total del Gasto	0.00	0.00	0.00	0.00	0.00	0.00

Sector Paraestatal del Gobierno (Federal/Estatal/Municipal) de _____
Estado Analítico del Ejercicio del Presupuesto de Egresos
Clasificación Administrativa
Del 01 de enero al 30 de junio de 2020

Concepto	Egresos					Subejercicio
	Aprobado	Ampliaciones/ (Reducciones)	Modificado	Devengado	Pagado	
	1	2	3 = (1 + 2)	4	5	
Entidades Paraestatales y Fideicomisos No Empresariales y No Financieros	0.00	0.00	0.00	0.00	0.00	0.00
Instituciones Públicas de la Seguridad Social	0.00	0.00	0.00	0.00	0.00	0.00
Entidades Paraestatales Empresariales No Financieras con Participación Estatal Mayoritaria	0.00	0.00	0.00	0.00	0.00	0.00
Fideicomisos Empresariales No Financieros con Participación Estatal Mayoritaria	0.00	0.00	0.00	0.00	0.00	0.00
Entidades Paraestatales Empresariales Financieras Monetarias con Participación Estatal Mayoritaria	0.00	0.00	0.00	0.00	0.00	0.00
Entidades Paraestatales Empresariales Financieras No Monetarias con Participación Estatal Mayoritaria	0.00	0.00	0.00	0.00	0.00	0.00
Fideicomisos Financieros Públicos con Participación Estatal Mayoritaria	0.00	0.00	0.00	0.00	0.00	0.00
Total del Gasto	0.00	0.00	0.00	0.00	0.00	0.00


Mtro. Oscar Fernando Lopez Elizondo
Rector


L.C. Eberardo Vazquez Ortiz
Director de Administración y Finanzas

e) Estado analítico del ejercicio del presupuesto de egresos del 01 de enero al 30 de junio de 2020, por clasificación económica.

Universidad Tecnológica del Norte de Coahuila
Estado Analítico del Ejercicio del Presupuesto de Egresos
Clasificación Económica (por Tipo de Gasto)
Del 01 de enero al 30 de junio de 2020

Concepto	Egresos					Subejercicio
	Aprobado	Ampliaciones/ (Reducciones)	Modificado	Devengado	Pagado	
	1	2	3 = (1 + 2)	4	5	
Gasto Corriente	74,848,904.00	11,377,024.65	86,225,928.65	31,265,488.68	31,265,488.68	54,960,439.97
Gasto de Capital	7,235,696.00	778,462.59	8,014,158.59	778,462.58	778,462.58	7,235,696.01
Amortización de la Deuda y Disminución de Pasivos	0.00	0.00	0.00	0.00	0.00	0.00
Pensiones y Jubilaciones	0.00	0.00	0.00	0.00	0.00	0.00
Participaciones	0.00	0.00	0.00	0.00	0.00	0.00
Total del Gasto	82,084,600.00	12,155,487.24	94,240,087.24	32,043,951.26	32,043,951.26	62,196,135.98


Mtro. Oscar Fernando López Elizondo
Rector


L.C. Eberardo Vazquez Ortiz
Director de Administración y Finanzas

- f) Estado analítico del ejercicio del presupuesto de egresos del 01 de enero al 30 de junio de 2020, por clasificación por objeto del gasto.

Universidad Tecnológica del Norte de Coahuila
Estado Analítico del Ejercicio del Presupuesto de Egresos
Clasificación por Objeto del Gasto (Capítulo y Concepto)
Del 01 de enero al 30 de junio de 2020

Concepto	Egresos					Subejercicio
	Aprobado	Ampliaciones/ (Reducciones)	Modificado	Devengado	Pagado	
	1	2	3 = (1 + 2)	4	5	
Servicios Personales	52,043,900.00	5,076,801.48	57,120,701.48	23,786,083.69	23,786,083.69	33,334,617.79
Remuneraciones al Personal de Carácter Permanente	35,266,133.66	2,867,597.09	38,133,730.75	16,212,915.10	16,212,915.10	21,920,815.65
Remuneraciones al Personal de Carácter Transitorio	173,104.00	0.00	173,104.00	0.00	0.00	173,104.00
Remuneraciones Adicionales y Especiales	6,952,533.14	537,873.96	7,490,407.10	3,284,990.04	3,284,990.04	4,205,417.06
Seguridad Social	7,370,622.00	1,505,236.31	8,875,858.31	3,385,767.99	3,385,767.99	5,490,090.32
Otras Prestaciones Sociales y Económicas	2,281,507.20	166,094.12	2,447,601.32	902,410.56	902,410.56	1,545,190.76
Previsiones	0.00	0.00	0.00	0.00	0.00	0.00
Pago de Estímulos a Servidores Públicos	0.00	0.00	0.00	0.00	0.00	0.00
Materiales y Suministros	2,400,000.00	870,977.76	3,270,977.76	954,970.13	954,970.13	2,316,007.63
Materiales de Administración, Emisión de Documentos y Artículos Oficiales	500,000.25	224,604.54	724,604.79	261,981.73	261,981.73	462,623.06
Alimentos y Utensilios	143,999.99	41,736.22	185,736.21	52,946.42	52,946.42	132,789.79
Materias Primas y Materiales de Producción y Comercialización	58,000.02	14,888.54	72,888.56	14,888.54	14,888.54	58,000.02
Materiales y Artículos de Construcción y de Reparación	529,199.88	133,982.10	663,181.98	148,909.94	148,909.94	514,272.04
Productos Químicos, Farmacéuticos y de Laboratorio	90,000.04	232,948.97	322,949.01	232,948.97	232,948.97	90,000.04
Combustibles, Lubricantes y Aditivos	395,999.78	100,785.87	496,785.65	119,337.47	119,337.47	377,448.18
Vestuario, Blancos, Prendas de Protección y Artículos Deportivos	231,800.01	91,153.09	322,953.10	91,153.09	91,153.09	231,800.01
Materiales y Suministros Para Seguridad	0.00	0.00	0.00	0.00	0.00	0.00
Herramientas, Refacciones y Accesorios Menores	451,000.03	30,878.43	481,878.46	32,803.97	32,803.97	449,074.49
Servicios Generales	19,145,004.00	5,355,225.51	24,500,229.51	6,426,034.86	6,426,034.86	18,074,194.65
Servicios Básicos	5,036,559.30	1,099,772.95	6,136,332.25	1,431,237.28	1,431,237.28	4,705,094.97
Servicios de Arrendamiento	4,068,903.36	1,037,429.23	5,106,332.59	1,236,011.73	1,236,011.73	3,870,320.86
Servicios Profesionales, Científicos, Técnicos y Otros Servicios	3,384,107.50	1,179,446.58	4,563,554.08	1,205,331.94	1,205,331.94	3,358,222.14
Servicios Financieros, Bancarios y Comerciales	298,118.25	34,735.49	332,853.74	49,694.24	49,694.24	283,159.50
Servicios de Instalación, Reparación, Mantenimiento y Conservación	3,027,215.03	718,553.54	3,745,768.57	1,053,576.35	1,053,576.35	2,692,192.22
Servicios de Comunicación Social y Publicidad.	831,752.68	32,752.09	864,504.77	63,898.09	63,898.09	800,606.68
Servicios de Traslado y Viáticos	885,354.80	355,083.05	1,240,437.85	469,190.06	469,190.06	771,247.79
Servicios Oficiales	518,731.00	40,790.90	559,521.90	38,264.41	38,264.41	521,257.49
Otros Servicios Generales	1,094,262.08	856,661.68	1,950,923.76	878,830.76	878,830.76	1,072,093.00
Transferencias, Asignaciones, Subsidios y Otras Ayudas	1,260,000.00	74,019.90	1,334,019.90	98,400.00	98,400.00	1,235,619.90
Transferencias Internas y Asignaciones al Sector Público	0.00	0.00	0.00	0.00	0.00	0.00
Transferencias al Resto del Sector Público	0.00	0.00	0.00	0.00	0.00	0.00
Subsidios y Subvenciones	0.00	0.00	0.00	0.00	0.00	0.00
Ayudas Sociales	1,260,000.00	74,019.90	1,334,019.90	98,400.00	98,400.00	1,235,619.90
Pensiones y Jubilaciones	0.00	0.00	0.00	0.00	0.00	0.00
Transferencias a Fideicomisos, Mandatos y Otros Análogos	0.00	0.00	0.00	0.00	0.00	0.00
Transferencias a la Seguridad Social	0.00	0.00	0.00	0.00	0.00	0.00
Donativos	0.00	0.00	0.00	0.00	0.00	0.00
Transferencias al Exterior	0.00	0.00	0.00	0.00	0.00	0.00
Bienes Muebles, Inmuebles e Intangibles	7,235,696.00	778,462.59	8,014,158.59	778,462.58	778,462.58	7,235,696.01
Mobiliario y Equipo de Administración	2,200,000.00	54,219.76	2,254,219.76	54,219.76	54,219.76	2,200,000.00
Mobiliario y Equipo Educativo y Recreativo	30,000.00	0.00	30,000.00	0.00	0.00	30,000.00
Equipo e Instrumental Médico y de Laboratorio	1,900,000.00	0.00	1,900,000.00	0.00	0.00	1,900,000.00
Vehículos y Equipo de Transporte	400,000.00	660,500.00	1,060,500.00	660,500.00	660,500.00	400,000.00
Equipo de Defensa y Seguridad	0.00	0.00	0.00	0.00	0.00	0.00
Maquinaria, Otros Equipos y Herramientas	2,705,696.00	31,907.25	2,737,603.25	31,907.25	31,907.25	2,705,696.00
Activos Biológicos	0.00	0.00	0.00	0.00	0.00	0.00
Bienes Inmuebles	0.00	0.00	0.00	0.00	0.00	0.00
Activos Intangibles	0.00	31,835.58	31,835.58	31,835.57	31,835.57	0.01
Inversión Pública	0.00	0.00	0.00	0.00	0.00	0.00
Obra Pública en Bienes de Dominio Público	0.00	0.00	0.00	0.00	0.00	0.00
Obra Pública en Bienes Propios	0.00	0.00	0.00	0.00	0.00	0.00
Proyectos Productivos y Acciones de Fomento	0.00	0.00	0.00	0.00	0.00	0.00
Inversiones Financieras y Otras Provisiones	0.00	0.00	0.00	0.00	0.00	0.00
Inversiones Para el Fomento de Actividades Productivas.	0.00	0.00	0.00	0.00	0.00	0.00
Acciones y Participaciones de Capital	0.00	0.00	0.00	0.00	0.00	0.00
Compra de Títulos y Valores	0.00	0.00	0.00	0.00	0.00	0.00
Concesión de Préstamos	0.00	0.00	0.00	0.00	0.00	0.00
Inversiones en Fideicomisos, Mandatos y Otros Análogos	0.00	0.00	0.00	0.00	0.00	0.00
Otras Inversiones Financieras	0.00	0.00	0.00	0.00	0.00	0.00
Provisiones para Contingencias y Otras Erogaciones Especiales	0.00	0.00	0.00	0.00	0.00	0.00
Participaciones y Aportaciones	0.00	0.00	0.00	0.00	0.00	0.00
Participaciones	0.00	0.00	0.00	0.00	0.00	0.00
Aportaciones	0.00	0.00	0.00	0.00	0.00	0.00
Convenios	0.00	0.00	0.00	0.00	0.00	0.00
Deuda Pública	0.00	0.00	0.00	0.00	0.00	0.00
Amortización de la Deuda Pública	0.00	0.00	0.00	0.00	0.00	0.00
Intereses de la Deuda Pública	0.00	0.00	0.00	0.00	0.00	0.00
Comisiones de la Deuda Pública	0.00	0.00	0.00	0.00	0.00	0.00
Gastos de la Deuda Pública	0.00	0.00	0.00	0.00	0.00	0.00
Costo por Coberturas	0.00	0.00	0.00	0.00	0.00	0.00
Apoyos Financieros	0.00	0.00	0.00	0.00	0.00	0.00
Adeudos de Ejercicios Fiscales Anteriores (Adefas)	0.00	0.00	0.00	0.00	0.00	0.00
Total del Gasto	82,084,600.00	12,155,487.24	94,240,087.24	32,043,951.26	32,043,951.26	62,196,135.98

Mtro. Oscar Fernando López Elizondo
 Rector

L.C. Eberardo Vazquez Ortiz
 Director de Administración y Finanzas

g) Estado analítico del ejercicio del presupuesto de egresos del 01 de enero al 30 de junio de 2020, por clasificación funcional.

Universidad Tecnológica del Norte de Coahuila
Estado Analítico del Ejercicio del Presupuesto de Egresos
Clasificación Funcional (Finalidad y Función)
Del 01 de enero al 30 de junio de 2020

Concepto	Egresos					Subejercicio 6 = (3 - 4)
	Aprobado	Ampliaciones/ (Reducciones)	Modificado	Devengado	Pagado	
	1	2	3 = (1 + 2)	4	5	
Gobierno	0.00	0.00	0.00	0.00	0.00	0.00
Legislación	0.00	0.00	0.00	0.00	0.00	0.00
Justicia	0.00	0.00	0.00	0.00	0.00	0.00
Coordinación de la Política de Gobierno	0.00	0.00	0.00	0.00	0.00	0.00
Relaciones Exteriores	0.00	0.00	0.00	0.00	0.00	0.00
Asuntos Financieros y Hacendarios	0.00	0.00	0.00	0.00	0.00	0.00
Seguridad Nacional	0.00	0.00	0.00	0.00	0.00	0.00
Asuntos de Orden Público y de Seguridad Interior	0.00	0.00	0.00	0.00	0.00	0.00
Otros Servicios Generales	0.00	0.00	0.00	0.00	0.00	0.00
Desarrollo Social	82,084,600.00	12,155,487.24	94,240,087.24	32,043,951.26	32,043,951.26	62,196,135.98
Protección Ambiental	0.00	0.00	0.00	0.00	0.00	0.00
Vivienda y Servicios a la Comunidad	0.00	0.00	0.00	0.00	0.00	0.00
Salud	0.00	0.00	0.00	0.00	0.00	0.00
Recreación, Cultura y Otras Manifestaciones Sociales	0.00	0.00	0.00	0.00	0.00	0.00
Educación	82,084,600.00	12,155,487.24	94,240,087.24	32,043,951.26	32,043,951.26	62,196,135.98
Protección Social	0.00	0.00	0.00	0.00	0.00	0.00
Otros Asuntos Sociales	0.00	0.00	0.00	0.00	0.00	0.00
Desarrollo Económico	0.00	0.00	0.00	0.00	0.00	0.00
Asuntos Económicos, Comerciales y Laborales en General	0.00	0.00	0.00	0.00	0.00	0.00
Agropecuaria, Silvicultura, Pesca y Caza	0.00	0.00	0.00	0.00	0.00	0.00
Combustibles y Energía	0.00	0.00	0.00	0.00	0.00	0.00
Minería, Manufacturas y Construcción	0.00	0.00	0.00	0.00	0.00	0.00
Transporte	0.00	0.00	0.00	0.00	0.00	0.00
Comunicaciones	0.00	0.00	0.00	0.00	0.00	0.00
Turismo	0.00	0.00	0.00	0.00	0.00	0.00
Ciencia, Tecnología e Innovación	0.00	0.00	0.00	0.00	0.00	0.00
Otras Industrias y Otros Asuntos Económicos	0.00	0.00	0.00	0.00	0.00	0.00
Otras no Clasificadas en Funciones Anteriores	0.00	0.00	0.00	0.00	0.00	0.00
Transacciones de la Deuda Pública / Costo Financiero de la Deuda	0.00	0.00	0.00	0.00	0.00	0.00
Transferencias, Participaciones y Aportaciones entre Diferentes Niveles y Ordenes de Gobierno	0.00	0.00	0.00	0.00	0.00	0.00
Saneamiento del Sistema Financiero	0.00	0.00	0.00	0.00	0.00	0.00
Adeudos de Ejercicios Fiscales Anteriores	0.00	0.00	0.00	0.00	0.00	0.00
Total del Gasto	82,084,600.00	12,155,487.24	94,240,087.24	32,043,951.26	32,043,951.26	62,196,135.98


Mtro. Oscar Fernando López Elizondo
Rectór


L.C. Eberardo Vazquez Ortiz
Director de Administración y Finanzas

h) Endeudamiento neto, financiamiento menos amortización del 01 de enero al 30 de junio de 2020.

Identificación de Crédito o Instrumento	Contratación / Colocación	Amortización	Endeudamiento Neto
	A	B	C = A - B
Créditos Bancarios			
Total Créditos Bancarios	0.00	0.00	0.00
Otros Instrumentos de Deuda			
Total Otros Instrumentos de Deuda	0.00	0.00	0.00
TOTAL	0.00	0.00	0.00


Mtro. Oscar Fernando López Elizondo
Rector


L.C. Eberardo Vazquez Ortiz
Director de Administración y Finanzas

i) Intereses de la deuda del 01 de enero al 30 de junio de 2020.

Universidad Tecnológica del Norte de Coahuila
Intereses de la Deuda
 Del 01 de enero al 30 de junio de 2020

Identificación de Crédito o Instrumento	Devengado	Pagado
Créditos Bancarios		
Total de Intereses de Créditos Bancarios	0.00	0.00
Otros Instrumentos de Deuda		
Total de Intereses de Otros Instrumentos de Deuda	0.00	0.00
TOTAL	0.00	0.00



Mtro. Oscar Fernando López Elizondo
Rector



L.C. Eberardo Vázquez Ortiz
Director de Administración y Finanzas

j) Flujo de fondos que resuma todas las operaciones del 01 de enero al 30 de junio de 2020.

Universidad Tecnológica del Norte de Coahuila
Indicadores de Postura Fiscal
 Del 01 de enero al 30 de junio de 2020

Concepto	Estimado	Devengado	Pagado ³
I. Ingresos Presupuestarios (I=1+2)	82,084,600.00	35,018,703.00	35,018,703.00
1. Ingresos del Gobierno de la Entidad Federativa ¹	0.00	0.00	0.00
2. Ingresos del Sector Paraestatal ¹	82,084,600.00	35,018,703.00	35,018,703.00
II. Egresos Presupuestarios (II=3+4)	82,084,600.00	32,043,951.26	32,043,951.26
3. Egresos del Gobierno de la Entidad Federativa ²	0.00	0.00	0.00
4. Egresos del Sector Paraestatal ²	82,084,600.00	32,043,951.26	32,043,951.26
III. Balance Presupuestario (Superávit o Déficit) (III = I - II)	0.00	2,974,751.74	2,974,751.74

Concepto	Estimado	Devengado	Pagado ³
III. Balance presupuestario (Superávit o Déficit)	0.00	2,974,751.74	2,974,751.74
IV. Intereses, Comisiones y Gastos de la Deuda	0.00	0.00	0.00
V. Balance Primario (Superávit o Déficit) (V= III - IV)	0.00	2,974,751.74	2,974,751.74

Concepto	Estimado	Devengado	Pagado ³
A. Financiamiento	0.00	0.00	0.00
B. Amortización de la deuda	0.00	0.00	0.00
C. Endeudamiento ó desendeudamiento (C = A - B)	0.00	0.00	0.00

1 Los Ingresos que se presentan son los ingresos presupuestario totales sin incluir los ingresos por financiamientos. Los Ingresos del Gobierno de la Entidad Federativa corresponden a los del Poder Ejecutivo, Legislativo Judicial y Autónomos

2 Los egresos que se presentan son los egresos presupuestarios totales sin incluir los egresos por amortización. Los egresos del Gobierno de la Entidad Federativa corresponden a los del Poder Ejecutivo, Legislativo, Judicial y Órganos Autónomos

3 Para Ingresos se reportan los ingresos recaudados; para egresos se reportan los egresos pagados


Mtro. Oscar Fernando López Elizondo
 Rector


L.C. Eberardo Vazquez Ortiz
 Director de Administración y Finanzas

III. Información Programática.

a) Gasto por categoría programática del 01 de enero al 30 de junio de 2020.

Universidad Tecnológica del Norte de Coahuila

Gasto por Categoría Programática

Del 01 de enero al 30 de junio de 2020

Concepto	Egresos					Subejercicio 6 = (3 - 4)
	Aprobado	Ampliaciones/ (Reducciones)	Modificado	Devengado	Pagado	
	1	2	3 = (1 + 2)	4	5	
Programas						
Subsidios: Sector Social y Privado o Entidades Federativas y Municipios	0.00	0.00	0.00	0.00	0.00	0.00
Sujetos a Reglas de Operación	0.00	0.00	0.00	0.00	0.00	0.00
Otros Subsidios	0.00	0.00	0.00	0.00	0.00	0.00
Desempeño de las Funciones	82,084,600.00	12,155,487.24	94,240,087.24	32,043,951.26	32,043,951.26	62,196,135.98
Prestación de Servicios Públicos	82,084,600.00	12,155,487.24	94,240,087.24	32,043,951.26	32,043,951.26	62,196,135.98
Provisión de Bienes Públicos	0.00	0.00	0.00	0.00	0.00	0.00
Planeación, seguimiento y evaluación de políticas públicas	0.00	0.00	0.00	0.00	0.00	0.00
Promoción y fomento	0.00	0.00	0.00	0.00	0.00	0.00
Regulación y supervisión	0.00	0.00	0.00	0.00	0.00	0.00
Funciones de las Fuerzas Armadas (Únicamente Gobierno Federal)	0.00	0.00	0.00	0.00	0.00	0.00
Específicos	0.00	0.00	0.00	0.00	0.00	0.00
Proyectos de Inversión	0.00	0.00	0.00	0.00	0.00	0.00
Administrativos y de Apoyo	0.00	0.00	0.00	0.00	0.00	0.00
Apoyo al proceso presupuestario y para mejorar la eficiencia institucional	0.00	0.00	0.00	0.00	0.00	0.00
Apoyo a la función pública y al mejoramiento de la gestión	0.00	0.00	0.00	0.00	0.00	0.00
Operaciones ajenas	0.00	0.00	0.00	0.00	0.00	0.00
Compromisos	0.00	0.00	0.00	0.00	0.00	0.00
Obligaciones de cumplimiento de resolución jurisdiccional	0.00	0.00	0.00	0.00	0.00	0.00
Desastres Naturales	0.00	0.00	0.00	0.00	0.00	0.00
Obligaciones	0.00	0.00	0.00	0.00	0.00	0.00
Pensiones y jubilaciones	0.00	0.00	0.00	0.00	0.00	0.00
Aportaciones a la seguridad social	0.00	0.00	0.00	0.00	0.00	0.00
Aportaciones a fondos de estabilización	0.00	0.00	0.00	0.00	0.00	0.00
Aportaciones a fondos de inversión y reestructura de pensiones	0.00	0.00	0.00	0.00	0.00	0.00
Programas de Gasto Federalizado (Gobierno Federal)	0.00	0.00	0.00	0.00	0.00	0.00
Gasto Federalizado	0.00	0.00	0.00	0.00	0.00	0.00
Participaciones a entidades federativas y municipios	0.00	0.00	0.00	0.00	0.00	0.00
Costo financiero, deuda o apoyos a deudores y ahorradores de la banca	0.00	0.00	0.00	0.00	0.00	0.00
Adeudos de ejercicios fiscales anteriores	0.00	0.00	0.00	0.00	0.00	0.00
Total del Gasto	82,084,600.00	12,155,487.24	94,240,087.24	32,043,951.26	32,043,951.26	62,196,135.98


Mtro. Oscar Fernando López Elizondo
Rector


L.C. Eberardo Vazquez Ortiz
Director de Administración y Finanzas


b) Programas y proyectos de inversión del 01 de enero al 30 de junio de 2020.

Universidad Tecnológica del Norte de Coahuila
Informe de Avance de programas y Proyectos de Inversión
Al 30 de Junio de 2020

Avance Físico y Financiero de los Programas y Proyectos de Inversión para el 2020

Clave	Nombre	Dependencia o Unidad Administrativa	Tipo de programa o proyecto	Etapa	Programa Presupuestario	Inversión con Recursos Presupuestarios (pesos)					Inversión con Recursos Propios (pesos)					Monto Total de Inversión (pesos)		Avance Físico Porcentual	
						Monto de inversión programado para 2020	Presupuesto original 2020	Presupuesto modificado 2020	Monto ejercido en el año	Monto ejercido acumulado	Monto de inversión programado para 2020	Presupuesto original 2020	Presupuesto modificado 2020	Monto ejercido en el año	Monto ejercido acumulado	Monto total de inversión programado	Monto ejercido acumulado	Programado al final del año	Acumulado total
12419	Otros Mobiliarios Y Equipo de Administración	0201	007	Operación	Bienes informaticos						61,757.73	61,757.73	61,757.73	61,757.73	61,757.73	61,757.73	61,757.73	100%	100%
12441	Vehiculos y Equipo Terrestre	0101	001	Operación	Vehiculos y Equipo de Transporte						660,500.00	660,500.00	660,500.00	660,500.00	660,500.00	660,500.00	660,500.00	100%	100%
12413	Equipo de Cómputo y de Tecnologías de la Información	0102	001	Operación	Mobiliario y Equipo de Administración						9,152.40	9,152.40	9,152.40	9,152.40	9,152.40	9,152.40	9,152.40	100%	100%
12413	Equipo de Cómputo y de Tecnologías de la Información	0102	001	Operación	Mobiliario y Equipo de Administración						15,216.88	15,216.88	15,216.88	15,216.88	15,216.88	15,216.88	15,216.88	100%	100%
1251	Software	0102	001	Operación	Activos Intangibles						31,835.57	31,835.57	31,835.57	31,835.57	31,835.57	31,835.57	31,835.57	100%	100%


Mtro. Oscar Fernando López Elizondo
Rector


L.C. Eberardo Vazquez Ortiz
Director de Administración y Finanzas

c) Indicadores de resultados del 01 de enero al 30 de junio de 2020.



Sistema de Gestión de Calidad ISO 9001:2015

Objetivos e Indicadores

ACADEMICOS

Cuatrimestre a Revisar: Abril – Junio 2020

Fecha de la Revisión: Julio 2020

MATRICULA TOTAL ATENDIDA DE TSU E ING. POR CUATRIMESTRE

NIVEL EDUCATIVO	(CUATRIMESTRE/AÑO)											
	E-A 2018			E-A 2019			E-A 2020				Inicio M-A 2020	
	H	M	T	H	M	T	H	M	T	H	M	T
TSU	786	407	1193	793	397	1190	763	422	1185	715	405	1120
LIC.	478	228	703	533	274	807	572	292	864	323	136	459
TOTAL	1261	635	1896	1326	671	1997	1335	714	2049	1038	541	1579

OFERTA EDUCATIVA Y MATRICULA POR NIVEL EDUCATIVO

PROGRAMAS EDUCATIVOS	(CUATRIMESTRE/AÑO)								
	E-A 2019			E-A 2020			Inicio M-A 2020		
	R	N/I	T	R	N/I	T	R	N/I	T
TSU DNAM	175		175	179		179	170		170
TSU PIAM	219		219	179		179	173		173
TSU MAI	241		241	246		246	227		227
TSU MAP	51		51	46		46	42		42
TSU TICASI	32		32	-		-	-		-
TSU MTAIEE	107		107	96		96	93		93
TSU MTASMF	280		280	271		271	260		260
TSU LACS	42		42	85		85	79		79
TSU TIADSM	43		43	83		83	76		76
Sub total TSU	1190	0	1190	1185		1185	1120		1120
IDIE	142		142	77		77	-		-
IMT	245	20	265	283	14	297	178		178
ISP	163	16	179	190		190	93		93
ITIC	61		61	60		60	27		27
IMI	130	30	160	151	18	169	91		91
LINM				71		71	70		70
Sub total LIC.	741	66	807	832	32	864	459		459
TOTAL TSU + LIC.	1931	66	1997	2017	32	2049	1579		1579

ABANDONO ESCOLAR

NIVEL EDUCATIVO Y MOTIVO DEL ABANDONO	(CUATRIMESTRE/AÑO)						Valores a nivel Subsistema UUTT	(CUAT/AÑO)		
	E-A 2019			E-A 2020				Inicio M-A 2020		
	H	M	T	H	M	T		H	M	T
TSU Reprobación	38	5	43 (3.6%)	27	8	35 (2.9%)	3.51%	4		4(0.35%)
TSU Otros motivos	22	13	35 (2.9%)	35	12	47 (3.9%)	6.32%	1	2	3 (0.26%)
Sub total TSU	60	18	78 (6.5%)	62	20	82 (6.9%)	9.83%	5	2	7 (0.62%)
LIC. Reprobación	36	4	40 (4.9%)	4	3	7 (0.8%)	1.50%			0 (0%)
LIC. Otros motivos	16	2	18 (2.2%)	14	3	17 (1.9%)	2.20%	3		3 (0.65%)
Sub total LIC	52	6	58 (7.1%)	18	6	24 (2.7%)	3.70%	3	0	3 (0.65%)
Reprobación TSU + LIC.	74	9	85 (4.2%)	31	11	42 (2.0%)		4		4 (0.25%)
Otros motivos TSU + LIC.	38	15	53 (2.6%)	49	15	64 (3.1%)		4	2	6 (0.37%)
BAJAS TOTALES	112	24	136 (6.8%)	80	26	106 (5.1%)		8	2	10 (0.63%)

DESGLOSE DE LA DESERCIÓN POR OTROS MOTIVOS DE TSU

TSU	E-A 2019			E-A 2020			Valores a nivel Subsistema UUTT	Inicio M-A 2020		
	H	M	TOTAL	H	M	TOTAL		H	M	TOTAL
Otros Motivos, desglose:	21	14	35	35	12	47		1	2	3
Abandono escolar				3	1	4 (8.5%)				
Cambio de carrera		1	1 (2.9%)				4.64%			
Cambio de UT							3.65%			
Defunción							0.18%			
Distancia de la UT							1.39%			
Faltas al reglamento escolar		1	1 (2.9%)	2		2 (4.25%)	3.39%			
Incompatibilidad de horarios							0.33%			
Incumplimiento de expectativas		3	3 (8.6%)	1	1	2 (4.25%)	4.61%			
Problemas de trabajo	6		6 (17.1%)	8		8 (17.0%)	7.79%			
Problemas de vocación				4	1	5 (10.6%)				
Problemas económicos				2	2	4 (8.5%)	9.44%	1		1
Sin causa conocida	1	1	2 (5.8%)	1		1 (2.12%)	25.42%			
Motivos personales:	12	7	19 (54.3%)	13	6	19 (40.4%)	22.47%	0	2	2
Cambio de ciudad	3	2	5	6	3	9				
Embarazo									1	
Enfermedad	1	1	2	2		2				
Incumplimiento de perfil										
Problemas familiares	8	5	13	5	3	8			1	
Otras causas	2	1	3 (8.6%)	1	1	2 (4.25%)	16.69%			

DESGLOSE DE LA DESERCIÓN POR OTROS MOTIVOS DE ING

LICENCIATURA	E-A 2019			E-A 2020			Valores a nivel Subsistema UUTT	Inicio M-A 2020		
	H	M	TOTAL	H	M	TOTAL		H	M	TOTAL
Otros Motivos, desglose:	16	2	18	14	3	17		3	0	3
Abandono escolar	1		1 (5.5%)	2		2 (11.8%)				
Cambio de carrera							0.49%			
Cambio de UT							1.41%			
Defunción							0.38%			
Distancia de la UT							0.38%			
Faltas al reglamento escolar							4.35%			
Incompatibilidad de horarios							0.54%			
Incumplimiento de expectativas							2.23%			
Problemas de trabajo	12	1	13 (72%)	5	1	6 (35.3%)	13.32%			
Problemas de vocación										
Problemas económicos		1	1 (5.5%)	4	2	6 (35.3%)	8.54%	1		1
Sin causa conocida							23.11%			
Motivos personales:	3		3 (17%)	3		3 (17.7%)	20.66%			
Cambio de ciudad				3		3				
Embarazo										
Enfermedad										
Incumplimiento de perfil										
Problemas familiares	3									
Otras causas							24.58%	2		2

EFICIENCIA TERMINAL TSU

TSU	GENERACIONES							
	2016-2018 (Matricula inicial 779)				2017-2019 (Matricula inicial 746)			
	H	M	T	%	H	M	T	%
Tasa de egreso	343	181	524	67%	335	182	517	69%
Tasa de titulación	321	175	496	94%	269	169	438	85%
Eficiencia Terminal	321	175	496	63%	269	169	438	58%

EFICIENCIA TERMINAL ING

LICENCIATURA	GENERACIONES							
	2016-2018 (Matricula inicial 436)				2017-2019 (Matricula inicial 386)			
	H	M	T	%	H	M	T	%
Tasa de egreso	227	112	339	78%	204	110	314	81%
Tasa de titulación	187	105	292	86%	185	102	287	91%
Eficiencia Terminal	187	105	292	67%	185	102	287	74%

TUTORES POR PROGRAMA EDUCATIVO DE TSU

Inicio M-A 2020												
PE	TUTORES									Alumnos		
	PTC			PA			PTC+PA			Asignados al inicio		
	H	M	T	H	M	T	H	M	T	H	M	T
MTAIEE	2		2			0	2		2	42	2	44
MTASMF	3	2	5			0	3	2	5	120	19	139
PIAM	2	1	3			0	2	1	3	37	42	79
MAI	3	2	5			0	3	2	5	97	21	118
MAP		1	1			0		1	1	13	3	16
DNAM	2	2	4			0	2	2	4	20	81	101
TIADM	1		1			0	1		1	31	13	44
LACS	1	1	2			0	1	1	2	8	42	50
TOTALES	14	9	23			0	14	9	23	368	224	592

PROCESO DE TUTORÍAS POR PROGRAMA EDUCATIVO DE TSU

Inicio M-A 2020														
PE	Alumnos Asignados al inicio			Alumnos atendidos										
				Tutoría individual				Tutoría grupal				Alumnos retenidos		
	H	M	T	H	M	T	Sesiones	H	M	T	Sesiones	H	M	T
MTAIEE	42	2	44	19	2	21	13	42	2	44	8	41	2	43
MTASMF	120	19	139	51	8	59	64	119	19	138	20	117	18	135
PIAM	37	42	79	19	14	33	28	37	42	79	12	37	42	79
MAI	97	21	118	26	5	31	31	97	21	118	20	96	16	112
MAP	13	3	16	7	1	8	8	13	3	16	4	13	2	15
DNAM	20	81	101	11	40	51	16	20	81	101	40	20	81	101
TIADM	31	13	44	3	5	8	8	15	6	21	4	15	6	21
LACS	8	42	50	8	13	21	45	8	42	50	45	8	42	50
TOTALES	368	224	592	144	88	232	213	351	216	567	153	347	209	556

BECAS ESTUDIANTILES TSU E ING

(Tipo de Beca) TSU	(CUATRIMESTRE/AÑO)		
	Inicio M-A 2020		
	H	M	T
OPTIMUS 100% + \$2,000 cuatrimestrales	1	2	3
Beca Académica 30%	166	119	285
Beca Académica 45%	43	63	106
Beca Académica 60%	10	9	19
Beca Municipal 50%	1	2	3
Familiares de trabajadores UTNC 50%	2	0	2
Beca Socioeconómica del 50%	3	3	6
Beca Socioeconómica del 100%	9	9	18
Beca de Apoyo Económico 100%	4	4	8
Convenio atención a víctimas 100%	1	0	1
Beca por discapacidad			0
TOTAL TSU	240	211	451

(Tipo de Beca) LICENCIATURA	(CUATRIMESTRE/AÑO)		
	Inicio M-A 2020		
	H	M	T
OPTIMUS 100% + \$2,000 cuatrimestrales	2	0	2
Beca Académica 30%	58	48	106
Beca Académica 45%	15	13	28
Beca Académica 60%	3	3	6
Beca Municipal 50%	1	2	3
Familiares de trabajadores UTNC 50%	1	0	1
Beca Socioeconómica del 50%	8	4	12
Beca Socioeconómica del 100%	2	1	3
Beca de Apoyo Económico	1	1	2
Beca de accidentes 100%	1	0	1
Beca por discapacidad			0
TOTAL LICENCIATURA	92	72	164



Sistema de Gestión de Calidad ISO 9001:2015

Objetivos e Indicadores

VINCULACIÓN

Cuatrimestre a Revisar: ABRIL – JUNIO 2020

Fecha de la Revisión: Julio 2020

CONVENIOS FIRMADOS

SECTORES	CUATRIMESTRE	ACUMULADOS
	E-A 2020	
Productivo	1	29
Educativo Nacional		27
Educativo-Extranjero		6
Institucionales	1	16
Total	2	78

VISITAS INDUSTRIALES

NÚMERO DE:	Inicio E-A 2020
Empresas visitadas	7
Visitas a empresas	25
Alumnos visitantes	549

DETALLE DE VISITAS INDUSTRIALES

Inicio E-A 2020					
N°	Empresa	PE	Grupo	N° de visitas	N° de alumnos
1	Constellation Brands	MTASMF, PIAM	2E, 2A	9	129
2	The Print Shop	DNAM	5A,B,D,	3	73
3	MICARE	MAI	2A, 2B, 2C, 2D, 2E	6	135
4	CIQA	PIAM	5C, 5D	2	50
5	MAGNA ALLENDE	LACS	2A	2	57
6	FUJIKURA	MTAIEE, PIAM	5A 5B, 5B	2	48
7	ELEKTROKONTAKT	MTASMF	5A 5B	2	57
TOTAL VISITAS				25	549

CONFERENCIAS

CONFERENCIAS EN TSU	Inicio E-A 2020
Número de conferencias	10
Número de alumnos asistentes	652
CONFERENCIAS EN INGENIERIA	
Número de conferencias	1
Número de alumnos asistentes	109
Total conferencias TSU+ING.	11
Total alumnos asistentes TSU+ING.	761

MOVILIDAD ESTUDIANTIL

MOVILIDAD ALUMNOS DE TSU	Inicio E-A 2020
Sub total TSU	0
MOVILIDAD ALUMNOS DE INGENIERIA	
Nacional	2
Internacional	4
Sub total ING.	6
Total Nacional TSU+ING.	2
Total Internacional TSU+ING.	4
Total en movilidad	6

ESTADIAS POR PROGRAMA EDUCATIVO NIVEL LICENCIATURA

Estadías por Programa Educativo de LICENCIATURA	E-A 2020		
	H	M	TOTAL
Desarrollo e Innovación Empresarial (IDIE)	19	58	77
Mecatrónica (IM)	100	21	121
Sistemas Productivos (ISP)	36	53	89
Tecnologías de la Información (ITIC)	21	11	32
Mantenimiento Industrial (IMI)	64	8	72
Totales	240	151	391

ESTUDIOS Y SERVICIOS TECNOLÓGICOS

TIPO DE SERVICIO	Inicio E-A 2020
Capacitación	2
Participantes	42
TIPO DE PARTICIPANTES	
Egresados de TSU	5
Egresados de Ingeniería	2
Otros	35
TOTAL DE PARTICIPANTES	42

SEGUIMIENTO DE EGRESADOS

TSU	(CUATRIMESTRE/AÑO)	
	Inicio E-A 2020	
	No.	%
Egresados generación (Sep. 16-Ago.18) 779	517	100%
Egresados trabajando a seis meses de su egreso	284	54.93%
Egresados trabajando de acuerdo a su formación	109	38.38%
Egresados trabajando en donde realizaron la estadía	53	18.66%
Ingreso promedio mensual	11,317.06	

BOLSA DE TRABAJO

Programa Educativo TSU	EGRESADOS COLOCADOS POR BOLSA DE TRABAJO				INICIO E-A 2020			
	MAI	PIAM	DNAM	MTASF	MTIEE	TICASI	MAP	Total
Total	3		1	14	7	-	-	25




Sistema de Gestión de Calidad ISO 9001:2015

Por su Atención
Gracias

- d) El cumplimiento de los objetivos, metas y satisfacción de necesidades proyectados en los programas a cargo de la entidad.

Universidad Tecnológica del Norte de Coahuila Programas Federales Informe de Resultados del 01 de Enero al 30 de Junio de 2020				
Programa	Enero - Junio 2020			
	Monto Inversión Programado	Monto Ejercido en el Ejercicio	Monto Ejercido Acumulado	Porcentaje de Avance
Subsidio Federal	29,162,786.00	13,498,879.34	13,498,879.34	46.29%
Programa PFCE	524,030.00	260,000.00	260,000.00	49.62%


 Mtro. Oscar Fernando López Elizondo
 Rector


 L.C. Eberardo Vazquez Ortiz
 Director de Administración y Finanzas

e) Los resultados de la evaluación del desempeño de los programas de la entidad, así como los vinculados al ejercicio de los recursos federales que nos fueron transferidos.



Informe de Actividades

Trimestre Abril-Junio 2020

(Contenido en los cuatrimestres Enero-Abril e inicio de Mayo-Agosto)

Julio 2020



Consejo Directivo

HIGINIO GONZÁLEZ CALDERÓN

Secretario de Educación y Cultura del Estado de Coahuila

ÓSCAR FERNANDO LÓPEZ ELIZONDO

Rector de la Universidad Tecnológica del Norte de Coahuila

BLAS JOSÉ FLORES DÁVILA

Secretario de Finanzas del Estado de Coahuila

TERESA GUAJARDO BERLANGA

Secretario de Fiscalización y Rendición de Cuentas

HERMINIO BALTAZAR CISNEROS

Coordinador General de la C.G.U.T y P.

LIZETTE CRISTINA VILLARREAL OREZZA

Subdelegada Federal de la Secretaría de Educación Pública en el Estado de Coahuila

SERGIO ZENÓN VELÁZQUEZ VÁZQUEZ

Presidente Municipal de Nava

CLAUDIO MARIO BRES GARZA

Presidente Municipal de Piedras Negras

CARLOS EDUARDO ANDRADE SEPULVEDA

Gerente de Recursos Humanos en Minera del Norte

CÉSAR ISIDRO MUÑOZ DE HOYOS

Presidente de CANACINTRA

CARLOS MARIO GONZÁLEZ RODRÍGUEZ

Presidente de CANACO





Directorio

LÓPEZ ELIZONDO ÓSCAR FERNANDO

Rector

DÍAZ GUERRA DAVID

Abogado General

Directores de Carrera

AGUILAR MARTÍNEZ JORGE LUIS

T.S.U en Mecatrónica Área Sistemas de
Manufactura Flexible, Mecatrónica Área
Instalaciones Eléctricas Eficientes, e
Ingeniería en Mecatrónica.

GUAJARDO GONZÁLEZ JOSÉ ROBERTO

T.S.U. en Mantenimiento Área Industrial y
Petróleo, Tecnologías de la Información y Comunica-
ción Área Sistemas Informáticos, e Ingeniería en Man-
tenimiento Industrial,
Tecnologías de la Información y Comunicación

RAMÍREZ VAZQUEZ MARÍA VERÓNICA

T.S.U. en Procesos Industriales Área Manufactura,
Desarrollo de Negocios Área Mercadotecnia, e Inge-
niería en Desarrollo e Innovación Empresarial
Sistemas Productivos

Directores de Área

ALVARADO JARITAS TERESITA DE JESÚS

Coordinación de Investigación y
Desarrollo Tecnológico

ELIZONDO GUERRERO PATRICIA ISABEL

Vinculación

MACÍAS MARTÍNEZ EDUARDO GUADALUPE

Planeación y Evaluación

VÁZQUEZ ORTÍZ EBERARDO

Administración y Finanzas

Subdirectora

SANDOVAL FLORES KARLA ROSAURA

Recursos Humanos

MARTÍNEZ CAMPOS ADRIANA

Extensión Universitaria y Servicios Estudiantiles

Jefes de departamento

CARRASCO GONZÁLEZ WENDY YAZMIN

Servicios Escolares

SILVIA M. SANCHEZ RIOJAS

Servicios Médicos

GONZALEZ MANCHA JUVENCIO BAUDELIO

Adquisiciones y Control Patrimonial

MARTÍNEZ CATARINA FORTINO

Actividades Culturales y Deportivas

VAZQUEZ CASTILLO VICTOR MANUEL

Contabilidad



Índice

Presentación	pág. 6
1. Docencia	pág. 7
1.1 Academias		
1.2 Modalidad a distancia “Educación en línea”		
1.3 Matricula total atendida de TSU e Ingeniería		
1.4 Oferta Educativa y Matricula		
1.5 Aprovechamiento Escolar		
1.6 Abandono Escolar		
1.7 Eficiencia Terminal		
1.8 Tutorías		
1.9 Apoyo psicopedagógico		
1.10 Becas Estudiantiles		
1.11 Horas de uso de Talleres y Laboratorios		
1.12 Biblioteca		
2. Vinculación	pág. 17
2.1 Convenios firmados		
2.2 Visitas Industriales		
2.3 Conferencias		
2.4 Estadías		
2.5 Movilidad estudiantil		
2.6 Estudios y Servicios Tecnológicos		
2.7 Seguimiento de Egresados		
2.8 Bolsa de Trabajo		
3. Recursos Humanos	pág. 23
3.1 Personal		
3.2 Organigrama		
3.3 Personal Docente por Nivel Educativo		
3.4 Nivel de Habilitación de la Planta Docente		
4. Investigación y Desarrollo Tecnológico	pág. 26
4.1 Reconocimiento a profesores con perfil PRODEP		
4.2 Cuerpos Académicos reconocidos por PRODEP		
4.3 Programas Educativos de Calidad		
4.4 Ciencia y Tecnología		
4.5 Artículos Publicados (producción académica)		

5. Extensión Universitaria y Servicios Estudiantiles	pág. 30
5.1 Cultura y Deporte		
• Actividades Culturales		
• Actividades Cívicas		
• Actividades Deportivas		
• Actividades de los Clubes		
• Juegos Regionales		
5.2 Servicios Médicos		
• Atención Médica		
• Medicina Preventiva		
• Salud Sexual y Reproductiva		
• Afiliación de Alumnos al IMSS		
5.3 Prensa y Difusión		
• Difusión en ferias vocacionales y visitas gestionadas		
• Cobertura de eventos dentro de la UTNC		
• Prensa, difusión y comunicación		
• Atención a quejas, comentario o sugerencias por redes sociales		
6. Jurídico	pág. 41
6.1 Transparencia (INFO-COAHUILA)		
6.2 Entrega-Recepción		
6.3 Publicaciones y Marco jurídico		
6.4 Contraloría social		
6.5 Asuntos jurídicos		
7. Planeación y Evaluación	pág. 45
7.1 Información y estadística		
7.2 Sistema de evaluación		
7.3 Sistema de gestión de la calidad		
7.4 Planes y programas institucionales		
7.5 Infraestructura Física		
8. Anexo Estadístico	pág. 49
8.1 Docencia		
8.2 Vinculación		
8.3 Recursos Humanos		
8.4 Investigación y Desarrollo Tecnológico		
8.5 Extensión Universitaria y Servicios Estudiantiles		
8.6 Jurídico		
8.7 Infraestructura Física		



Presentación

Honorable Consejo Directivo de la Universidad Tecnológica del Norte de Coahuila, Comunidad Universitaria y Sociedad en general a la que sirvo. El día de hoy en cumplimiento con lo señalado en el artículo décimo cuarto, fracción II, del decreto de creación de esta Institución, presento ante ustedes el Informe de Actividades del segundo trimestre del año Abril-Junio, el cual se encuentra contenido en los cuatrimestres Enero-Abril e inicio de Mayo-Agosto del 2020, mismos que contienen el compendio de las acciones Administrativas y de Docencia más relevantes. La información presentada contiene resultados de los principales indicadores de los procesos sustantivos y adjetivos involucrados en el hacer y quehacer cotidiano de formar Técnicos Superiores Universitarios e Ingenieros altamente competitivos para que contribuyan al desarrollo sustentable de la región, del Estado y del País.

Estoy convencido de brindar a los jóvenes estudiantes de la región Norte del Estado, una Educación Superior de buena calidad a pesar de la contingencia sanitaria derivada de la pandemia COVID-19, lo que provocó que tomáramos la decisión de implementar un plan de acompañamiento académico a distancia, que consistió en brindar clases a los alumnos en línea por medio de plataformas digitales en

el horario asignado de su grupo y maestro, con el propósito de no interrumpir el proceso educativo y no afectar su formación académica. Es importante señalar que también se hizo uso del WhatsApp, correo electrónico, llamadas telefónicas para contactar a los estudiantes que por algún motivo no se pudieron conectar a clases en línea, con el objeto de que ninguno de ellos se rezagara en sus estudios.

Por otra parte, les agradezco la confianza brindada y todo el apoyo recibido hasta el día de hoy, por lo que refrendo mi compromiso de seguir trabajando para alcanzar los objetivos y metas trazadas en el Programa Institucional de Desarrollo 2016-2020 de la Universidad.

Muchas gracias.

Mtro. Óscar Fernando López Elizondo
Rector



1. Docencia

1.1 Academias

1.2 Modalidad a distancia “Educación en línea”

1.3 Matricula total atendida de TSU y Licenciatura (Ingeniería)

1.4 Oferta Educativa y Matricula

1.5 Aprovechamiento Escolar

1.6 Abandono Escolar

1.7 Eficiencia Terminal

1.8 Tutorías

1.9 Apoyo psicopedagógico

1.10 Becas Estudiantiles

1.11 Horas de uso de Talleres y Laboratorios

1.12 Biblioteca

1. Docencia

La Universidad Tecnológica del Norte de Coahuila, en el Programa Institucional de Desarrollo (PIDE) 2016-2020, considera su modelo educativo de la docencia como un elemento fundamental y lo ubica en el centro del quehacer al aprendizaje como proceso sustancial y rector de la actividad de los sujetos universitarios. Las actividades que a continuación se describen, constituyen el reflejo de las acciones del personal docente y administrativo.

1.1 Academias

Durante el cierre del cuatrimestre Enero-Abril y el inicio de mayo - agosto del 2020, se trabajó en el reglamento y la conformación de las Academias de la Universidad, por lo que se integraron 11 de ellas, con 24 mesas de trabajo, mismas que son constituidas por Profesores de Tiempo Completo y Profesores de Asignatura, las cuales, durante este periodo a informar, trabajaron en la elaboración del plan de trabajo y su cronograma para dar cumplimiento a los objetivos y metas establecidas en cada una de ellas.

La Academia es el cuerpo colegiado integrado por académicos, sean Profesores de Tiempo Completo (PTC) y/o Profesores de Asignatura (PA), que atienden diferentes Programas Educativos (PE) y que realizan actividades de Docencia, Tutorías, Investigación y Gestión Académica, Vinculación y Publicaciones, los cuales se reúnen periódicamente y comparten el

interés por desarrollar actividades en una o varias líneas de investigación con objetivos y metas comunes enfocadas a dar respuesta a las problemáticas educativas que resultan del proceso enseñanza-aprendizaje y que se centran principalmente en la atención del alumno.

Es por ello, que la Academia se constituye el espacio perfecto para la discusión, el análisis y el intercambio de ideas académicas, cuyo objetivo principal es promover e impulsar propuestas e innovaciones para el diseño y desarrollo de proyectos académicos Institucionales en forma conjunta, participativa e integral que permitan mejorar el proceso educativo de los Programas Educativos.

Por lo que, el trabajo académico colegiado, interdisciplinario, responsable y comprometido de quienes integran las Academias garantiza:

- La vigencia, pertinencia y actualización de los contenidos curriculares de los programas académicos.
- La formación y desarrollo de competencias profesionales de los estudiantes, a través de la adquisición y construcción de conocimientos con actitudes y habilidades para la aplicación del conocimiento y la solución de problemas.
- Elevar la calidad educativa de los PE, mediante acciones encaminadas a promover y fomentar el desarrollo de actividades y proyectos académicos de Docencia, Tutorías, Investigación, Vinculación y Gestión.
- Cumplir con el modelo educativo del Subsistema de Universidades Tecnológicas.
- Mejorar y fortalecer la Capacidad y Competitividad Académica de los Programas Educativos.

(Véase tabla 1 del Anexo Estadístico)

1.2 Modalidad a distancia “Educación en línea”

Derivado de la emergencia sanitaria provocada por la pandemia COVID-19 que se vive y de las restricciones que se han implementado para evitar su propagación, por los tres niveles de Gobierno (Federal, Estatal y Municipal), durante el cierre del cuatrimestre enero - abril

y el inicio de mayo - agosto del 2020, la Universidad Tecnológica del Norte de Coahuila tomó la decisión de implementar un plan de acompañamiento académico a distancia, el cual consistió en brindar las clases a los estudiantes de los niveles educativos de TSU y de Ingeniería en línea por medio de las plataformas para videoconferencia; ZOOM, Google Meetings, TELMEX Videoconferencia, así como las aplicaciones; Schoology, Google Homework y Google Drive, entre otros, mismas que se utilizaron para la elaboración de proyectos, tareas, exámenes y participación de los alumnos en la hora correspondiente a su clase en el horario del Grupo y del profesor, con el propósito de no interrumpir el proceso de enseñanza-aprendizaje y no afectar su formación académica.

Es importante señalar que también se hizo uso del WhatsApp, correo electrónico, llamadas telefónicas para contactar a los estudiantes que por algún motivo no se pudieron conectar a clase en línea, con el objeto de que ninguno de ellos se rezagara en sus estudios.

Es importante resaltar que al cierre del cuatrimestre enero - abril se atendieron a un total de 1,603 estudiantes en línea, por lo que el porcentaje de atención de clases a través de la

Plataforma Zoom en el Nivel TSU fue del 81%, lo que representa 898 alumnos y en Licenciatura (Ingeniería) se atendió el 84%, lo que equivale a 705 estudiantes. El promedio de conectividad total (TSU+ING) fue de 83% de la matrícula total atendida.

Durante el inicio del periodo mayo - agosto se atendieron en línea por Zoom a 1,327 estudiantes, de ellos 918 son de TSU, los que representa un 82% y 409 de Licenciatura (Ingeniería) con un 89%.

El promedio de conectividad total fue de 86% de la matrícula total atendida (TSU+ING) para tomar sus clases en línea y el resto se contactó de la siguiente manera: el 9% por WhatsApp, el 2% vía correo electrónico, el 3.5% llamadas telefónicas, esto con el fin de que ningún alumno se suspendiera su proyecto educativo.

Todo esto ha sido un gran reto para todos los que trabajamos en y para la Universidad, pero con voluntad y trabajo en equipo, se logró salir adelante ante esta contingencia; hasta ahora se ha hecho una gran labor, esto gracias al personal administrativo y a la vocación de enseñar de todos los Profesores que se han puesto la

camiseta en este desafío para sacar adelante a los alumnos.

- **Seguimiento Institucional a la Educación en Línea**

Para dar seguimiento a la participación de los docentes y estudiantes en clases en línea, se estableció un Control de Seguimiento a la Planeación Semanal del Maestro, el cual contiene Reportes Diarios de Asistencia y Atención de Alumnos, así como un Informe Semanal de Seguimiento de Clase en Línea y un Concentrado de Horas Clases. Estos cuatro formatos permiten medir el porcentaje de alumnos en línea en cada asignatura y la detección de los alumnos que por alguna razón no se pueden conectar, lo anterior sirve para monitorearlos y atender las causas por las que no se ha conectado con la finalidad de que no pierdan sus clases y cumplan con sus actividades en tiempo y forma en la plataforma de seguimiento Schoology.

El control de participación de los docentes se establece a través de un formato que ésta elaborado inclusive para que ellos, lo llenen por día y lo entreguen semanalmente incluye datos como la materia que llevan, el grupo que se atiende, el tutor responsable de ese grupo, cantidad de alumnos atendidos y de los no

atendidos para detectar cuál es su problemática para darle seguimiento en el Reporte Semanal.

Por último, con el objeto de apoyar la economía de los alumnos más vulnerables en esta contingencia del COVID-19, por primera vez se han brindado parcialidades en cuanto a los pagos del cuatrimestre mayo - agosto a los estudiantes del nivel TSU para continuar con sus estudios.

1.3 Matricula total atendida de TSU y Licenciatura (Ingeniería)

En el periodo enero - abril de 2020 se informa, que se atendió a una matrícula inicial de 2049 alumnos, de ellos, un mil 185 pertenece al nivel educativo de Técnico Superior Universitario (TSU) y 864 son de Licenciatura (Ingeniería).

En relación al número de estudiantes del nivel TSU, comparando los cuatrimestres enero – abril, la matrícula decreció un -0.25% en 2019, en relación al 2018, pasando de 1193 a 1190 respectivamente y para el 2020, la matrícula sufrió nuevamente un retroceso al llegar a 1185, lo que representa el -0.42%, con respecto al 2019.

En el caso del nivel de Licenciatura (ingeniería), durante el mismo periodo a informar, se registraron sólo incrementos, ya que, de 703 en 2018, creció a 807 en 2019, lo que representa el 14.79% y para el 2020 llegó a 864, representando el 7.06% de crecimiento.

De manera global, se incrementó en 2.5% respecto al inicio del año anterior al pasar de 1997 a 2049 y la distribución por género es del 65.1% hombres y 34.9% mujeres.

Al inicio del cuatrimestre mayo - agosto se registraron 1120 alumnos para el nivel TSU y 459 de Licenciatura (Ingeniería), para un total de 1579 estudiantes, de los cuales el 65.7% pertenecen al género masculino. (Véase tabla 2 del Anexo Estadístico).

1.4 Oferta Educativa y Matricula

La Universidad Tecnológica del Norte de Coahuila, integra su oferta educativa en 13 Programas Educativos distribuidos en ocho del nivel de TSU y cinco de Licenciatura (Ingeniería). Los PE más copiosos durante el cuatrimestre enero – abril por nivel son: los de MTASMF, MAI y PIAM con 271, 246 y 179 alumnos respectivamente, por el nivel superior destacan IMT, ISP e IMI con 297, 190 y 169 en el mismo orden.

Al inicio del periodo mayo - agosto, la tendencia se mantuvo para ambos niveles, ya que, de TSU con 260, 227 y 173 alumnos de los PE arriba citados, para Licenciatura (Ingeniería), 173, 93 y 91 respectivamente de los PE IMT, ISP e IMI. (Véase tabla 3 del Anexo Estadístico).

1.5 Aprovechamiento Escolar

El Aprovechamiento académico refleja el resultado de las diferentes y complejas etapas del proceso educativo y al mismo tiempo, una de las metas hacia las que convergen todos los esfuerzos y todas las iniciativas de las autoridades educativas, maestros, padres de familia y alumnos.

El indicador reflejó durante el cuatrimestre enero – abril 2020 un promedio global de TSU del 8.84, decreciendo en 0.01 en relación al año anterior. Para el nivel de Licenciatura (Ingeniería), el promedio fue de 8.99 en 2020, con 0.29 décimas por encima del 8.70 del 2019. (Véase tabla 4 del Anexo Estadístico).

1.6 Abandono Escolar

Actualmente la Universidad tiene dos programas que operan para disminuir el abandono

escolar, uno de ellos es el Programa Institucional de Tutorías (PIT) y el otro es el Programa de Servicios de Apoyo al Estudiante (PROSAE), los cuales identifican las posibles causas de la deserción y establecen alternativas de retención del alumno hasta la conclusión de su formación profesional.

Durante el cuatrimestre Enero-Abril del 2020 abandonaron sus estudios un total de 82 jóvenes de TSU, de ellos el 57.31% corresponde a causa de "Otros Motivos", el 42.69% restante corresponde a la "Reprobación". De los 47 casos que se dieron por "Otros Motivos", 9 fueron por "Cambio de ciudad", 8 por "Problemas Familiares" y otros 8 por "Problemas de Trabajo", el resto en causas diversas. En relación al nivel educativo de Licenciatura (Ingeniería) se cuentan 24 que abandonaron sus estudios, de estos, solo 7 ha sido por "Reprobación", el resto por "Otros Motivos", destacando que 6 de los 17 manifestaron tener "Problemas Económicos", otros 6, por "Problemas de Trabajo".

(Véase tablas 5 al 5.2 del Anexo Estadístico).

1.7 Eficiencia Terminal

La razón de ser de la Universidad es formar TSU e Ingenieros competitivos que contribuyan al desarrollo económico de la región y del país; es por ello que las políticas y estrategias planteadas en el Programa Institucional de Desarrollo 2016-2020 van encaminadas a incrementar el número de egresados titulados por año.

La eficiencia terminal es concebida como la proporción de estudiantes que se titula con relación a la matrícula inicial por cohorte generacional, durante este periodo del cuatrimestre Enero-Abril se tiene que el porcentaje en el nivel de TSU es del 58 por ciento y en Licenciatura (Ingeniería) del 74 por ciento correspondiente para la generación 2017-2019 en ambos niveles. *(Véase tabla 6 del Anexo Estadístico).*

1.8 Tutorías

En la institución, la tutoría constituye una estrategia de apoyo y asesoría para los estudiantes en su proceso de adaptación, desarrollo y formación profesional; además, tiene la finalidad de desarrollar sus capacidades y ofrecer herramientas que ayuden a superar las dificultades que se les

presenten a lo largo del proceso educativo. De manera paralela, contribuye al mayor aprovechamiento académico y mejora de la eficiencia terminal.

La acción tutorial la debe realizar el PTC, atendiendo a un grupo de 30 estudiantes. A este propósito se sumaron 24 PTC y 6 PA como tutores de los ocho PE de TSU con los que cuenta la institución, los cuales dieron seguimiento a un mil 185 alumnos durante el cuatrimestre Enero – Abril 2020. El resultado del proceso de Tutorías es el siguiente: se llevaron a cabo 483 sesiones individuales y 627 grupales, que involucraron a 1131 alumnos; los informes generados en este proceso son: la Programación de Acción Tutorial, el Registro de Acciones Preventivas/Correctivas, el seguimiento académico y el reporte cuatrimestral.

Para el inicio del siguiente cuatrimestre Mayo-Agosto, las cifras reflejan que se asignaron 568 alumnos al proceso de tutorías, de los cuales 352 son varones y 216, mujeres. A este proceso se involucraron 23 PTC e impartieron 213 asesorías individuales y 153 grupales. *(Véase tabla 7 y 8 del Anexo Estadístico).*

Es importante mencionar que en la actualidad no se cuenta con la cantidad necesaria de Tutores, ya que no se tienen autorizados los PTC de acuerdo a la matrícula total atendida, por lo que se tiene que echar mano de los Profesores de Asignatura. Según el número de estudiantes del cuatrimestre Enero-Abril del 2020, de 2049, de ellos 1185 son del nivel de TSU y 864 de Licenciatura (Ingeniería); por lo que el número de PTC que se deberían tener es de 40 y 29 respectivamente dando un total de 69.

Derivado de lo anterior, se han implementado acciones necesarias para que los 28 PTC contratados hoy en día participen al cien por ciento en el proceso de Tutorías; cabe señalar que estos Profesores son los únicos autorizados por parte de la CGUTyP. Así mismo, se buscará el fortalecimiento de la plantilla docente, mediante la gestión de PTC que vayan acorde al número de alumnos. (Véase tabla 7.1 del Anexo Estadístico).

1.9 Apoyo Psicopedagógico

Es fundamental enriquecer los apoyos a los estudiantes que lo requieren, en tiempo y forma, así es como durante el cuatrimestre enero - abril de 2020 se otorgaron 128 sesiones de

Atención Psicopedagógica para 60 alumnos de TSU, de las cuales el 58% corresponde a los varones y el resto a las mujeres. Para el nivel de Licenciatura (Ingeniería), se otorgaron 47 sesiones a 19 alumnos, de las cuales, 43 sesiones corresponden a la atención a las 16 mujeres durante el periodo.

Durante el mes de mayo, se otorgaron 18 sesiones a 4 alumnos de TSU, de los cuales el 75% son mujeres, para el nivel de Licenciatura (Ingeniería), se atendió a un total de 6 alumnos con 13 sesiones, de los cuales el 66.6% son mujeres. (Véase tablas 8 y 10 del Anexo Estadístico).

1.10 Becas Estudiantiles

El compromiso de la Universidad es estimular el mérito académico, deportivo y cultural de los estudiantes de alto rendimiento; así como propiciar condiciones de igualdad en oportunidades educativas mediante el otorgamiento de apoyos económicos que contribuyan a disminuir los índices de deserción, sobre todo de aquellos en situación de vulnerabilidad social.

Durante el cuatrimestre enero - abril 2020 se realizaron las siguientes acciones en este rubro:

1. Se promovió la beca de “Jóvenes Escribiendo el Futuro” la cual consiste en un apoyo económico individual por un monto anual de \$9,000 pesos, en la que 17 alumnos realizaron la solicitud en el portal de SUBES, mismas que no se autorizaron.

2. Se promovió la beca de “Apoyo para la Manutención Federal 2020-I”, la cual consiste en un apoyo económico por un monto por alumno de \$9,000 pesos anuales, en la que 382 alumnos realizaron la solicitud en el portal de SUBES, mismas que no fueron aprobadas.

3. Se promovió la convocatoria de la beca “Apoyo a Madres mexicanas Jefas de Familia para Fortalecer su Desarrollo Profesional” donde 17 alumnas realizaron la solicitud para obtener este apoyo, que consiste en; \$4,000 pesos mensuales, y una anualidad de \$2,000 pesos por el lapso de un año, así mismo incluye, el servicio médico por el ISSSTE. La fecha de publicación de resultados se postergó para el mes de julio del presente año, derivado de la contingencia sanitaria del COVID-19.

Durante el cuatrimestre enero – abril 2020 suman un total de 669 alumnos beneficiados con alguno de los tipos de apoyo que otorga con

recursos propios la Universidad, que son promovidas y validadas por parte el comité de becas, de la cual 446 alumnos corresponden al nivel de Técnico Superior Universitario y 223 al nivel de Licenciatura (Ingeniería). (*Véase las tablas de la 11 a la 11.4 del Anexo Estadístico*).

Al inicio de mayo – agosto entró en vigor la actualización de los lineamientos generales para el otorgamiento de becas de Excelencia, en los cuales se privilegia el esfuerzo de los estudiantes para lograr un alto rendimiento académico como principio fundamental.

El resultado de esto se refleja en las nuevas becas; OPTIMUS, Académica 30, 45 y 60%, Socioeconómica del 50 o 100%, así como la Beca por discapacidad.

El número de becas otorgadas hasta el momento durante el inicio del cuatrimestre mayo – agosto, han sido 454 para TSU y 165 para Licenciatura (Ingeniería), dando como total, 619 apoyos a estudiantes de todas las carreras, lo que representa el 40% de la matrícula total. (*Véase las tablas de la 11.5 y 11.6 del Anexo Estadístico*).

1.11 Horas de uso de Talleres y Laboratorios

Con el fin de fortalecer la formación integral y la potencialidad de las capacidades de los estudiantes, durante el periodo a informar, las horas de uso de talleres y laboratorios para la realización de prácticas didácticas, de los cuales, durante el cuatrimestre enero – abril se registraron total de un mil 950 horas corresponden al nivel de TSU y Un 660 de Licenciatura (Ingeniería). *(Véase tabla 12 del Anexo Estadístico).*

Durante el mes de mayo no se registró actividad en el plantel, debido a la contingencia sanitaria.

1.12 Biblioteca

El Sistema Bibliotecario de la Universidad, es un factor coadyuvante en la parte operativa del nuevo modelo académico y constituye uno de los elementos estratégicos de mayor impacto en el mejoramiento y desarrollo de los procesos académicos.

A nivel institucional, el sistema ejerce una importante influencia por el nivel de servicios que ofrece y se considera desde casi una década, un modelo a seguir; la confirmación a

esta aseveración lo pueden dar los más de 14 mil 557 reportes de uso de los servicios de ambos niveles que, concurrieron a la Biblioteca electrónica-hemeroteca durante el cuatrimestre enero-abril, aprovechando los 2 mil 583 títulos en más de 4 mil 485 volúmenes, salas de lectura y consulta y las más de 40 computadoras que ofrece en sus instalaciones.

(Véanse tablas 13 y 14 del Anexo Estadístico).

Durante el mes de mayo no se registró actividad en el plantel, debido a la contingencia sanitaria.

2. Vinculación.

2.1 Convenios firmados

2.2 Visitas Industriales

2.3 Conferencias

2.4 Estadías

2.5 Movilidad Estudiantil

2.6 Estudios y Servicios Tecnológicos

2.7 Seguimiento de Egresados

2.8 Bolsa de Trabajo

2. Vinculación

La Vinculación para la Universidad Tecnológica del Norte de Coahuila consiste en la relación estratégica a corto, mediano y largo plazo de comunicación, intercambio y cooperación que busca beneficios mutuos dentro y fuera de la Institución. Implica crear interacciones permanentes entre la educación, la ciencia y la tecnología e investigación, y los sectores, tales como: el productivo, educativo, gubernamental y social, con el objetivo de dar respuesta a las necesidades regionales y de actualidad.

2.1 Convenios firmados

Durante el cuatrimestre enero – abril se lograron firmar 2 convenios; uno con el Sector Productivo, con la empresa PCK GROUP para la colocación de alumnos durante el proceso de estadías. El segundo se firmó con la Presidencia Municipal de Guerrero, Coahuila, donde el municipio se compromete al pago de los derechos escolares, cuatrimestrales, realizándolo en forma directa con cada alumno.

Además, el pasado 08 de junio de 2020 la Universidad Tecnológica del Norte de Coahuila, celebró contrato de donación con General Motors de México S. de R.L. de C.V., en el cual GMM donó a la UTNC un brazo robot FANUC R2000IB 125L, panel y HMI para capacitar, enseñar y entrenar a los alumnos del plantel, todo esto, gracias a las gestiones de la Subsecretaría de Educación Media y Superior del Estado.

Por su parte, la Universidad se compromete a otorgar una beca en el pago de la cuota cuatrimestral a los jóvenes aspirantes que residan en el Municipio de Guerrero a partir del cuatrimestre mayo – agosto de 2020, para lo cual deben de llenar solicitud, cumplir con los criterios de la universidad, y comprobar su residencia en dicho Municipio.

Actualmente, la institución cuenta con 78 convenios vigentes con empresas e instituciones, nacionales e internacionales. (Véase tabla 15 del Anexo Estadístico).

2.2 Visitas Industriales

Las visitas industriales realizadas por los estudiantes al sector productivo, son una de las políticas y estrategias de la Universidad establecidas para el fortalecer y mejorar el proceso enseñanza-aprendizaje.

Como parte del programa que cursan los alumnos, se han realizado visitas industriales a las diferentes empresas de la región; dentro del periodo enero - abril 2020, se han efectuado 25 visitas al sector productivo, de los 549 alumnos que cursan el segundo y quinto cuatrimestre, que representa el 47.11% visitando 7 diferentes empresas de la región. Por lo que para lograr el 80% de la meta de visitas queda pendiente un 32.89%.

(Véase tabla 16 y 16.1 del Anexo Estadístico).

Debido a la contingencia inicia por el COVID-19, y como medida preventiva, las empresas decidieron cancelar las visitas que se tenían programadas para los meses de marzo - mayo 2020, siendo un total de 27 visitas canceladas para 630 alumnos. *(Véase tabla 14.2 del Anexo Estadístico).*

2.3 Conferencias

Durante el cuatrimestre enero – abril se logró la impartición de 10 conferencias para TSU y 1 más para Licenciatura (Ingeniería), involucrando a 761 alumnos en presencia. En el rubro se atiende la mayoría de las solicitudes cuatrimestrales y se trabaja en un programa de temas del área psicopedagógica, solicitados por las Direcciones Académicas. *(Véase tabla 17 del anexo estadístico).*

Durante el mes de mayo no se realizaron conferencias debido a la contingencia sanitaria.

2.4 Estadías

La formación de nuevos profesionales se identifica por competencias profesionales, que les dote de un perfil de egreso polivalente y de auto formación para incrementar el desarrollo de habilidades, así como la inserción, y permanencia en el mercado laboral.

Durante el cuatrimestre enero – abril 2020 realizaron su estadía profesional los alumnos del nivel de Licenciatura (Ingeniería), 391 estudiantes de los diferentes programas educativos, cabe mencionar que se encuentran distribuidos en 136 empresas. *(Véase tabla 18 del anexo estadístico).*

Al inicio del cuatrimestre mayo – agosto se encuentran 528 alumnos del nivel TSU en proceso de estadía y 67 más del nivel Ingeniería. De acuerdo a las condiciones actuales por la contingencia, hasta el momento se han colocado 51 alumnos de TSU en 38 empresas de la región y del nivel de Licenciatura (Ingeniería), se han colocado 15 alumnos en igual número de empresas, para la realización de sus diversos proyectos profesionales.

Por otra parte, derivado de la emergencia sanitaria provocada por la pandemia COVID-19, las restricciones que se han implementado por los tres niveles de Gobierno (Federal, Estatal y Municipal), las empresas y comercios de la región, han cerrado las puertas al desarrollo de las estadías profesionales de los alumnos desde el 20 de marzo del presente, mismas que se encuentran actualmente en la misma disposición hasta nuevo aviso de las autoridades competentes.

Si bien es cierto que algunas empresas y comercios han empezado a operar, lo están haciendo con muchas restricciones y limitaciones, las cuales han argumentado que por el momento no quieren correr ningún riesgo de contagio para sus empleados y mucho menos para los alumnos, así mismo, han hecho saber que abrirán sus puertas para que los estudiantes realicen sus estadías tan pronto se considere que el riesgo de contagio haya pasado o haya disminuido drásticamente.

Por lo anterior, la Universidad Tecnológica del Norte de Coahuila con el propósito de no dejar inactivos a los estudiantes de los niveles educativos de TSU y Licenciatura (Ingeniería)

en proceso de llevar a cabo sus estadías profesionales durante el cuatrimestre mayo - agosto de 2020, se optó por solicitarles que realicen un proyecto de investigación alineado al Programa Educativo correspondiente, el cual les permitirá seguir desarrollando las competencias y habilidades que requiere el sector productivo de la región.

Para la realización del proyecto de investigación a cargo de los alumnos, el cual se llevará a cabo durante el periodo de la Estadía Profesional, se considerarán las etapas de inicio (presentación y aprobación del Anteproyecto de Investigación), desarrollo, conclusión y evaluación final de la Estadía, las cuales contarán con la participación y apoyo del área académica, vinculación y servicios escolares.

La vigencia de lo anteriormente expuesto entra a partir del 04 de mayo de 2020 y se re evalúa el 03 de julio, siempre y cuando, las empresas y comercios puedan recibir alumnos para incorporarse al sector productivo y continuar su proceso de estadías profesionales de manera presencial, a distancia o mixta, según sea el caso. En caso contrario, el alumno continuará con su proyecto de investigación original.

2.5 Movilidad estudiantil

La Universidad busca fomentar el intercambio de estudiantes y así fortalecer el perfil profesional de estudiantes, para elevar la calidad académica y la competitividad nacional e internacional, promoviendo la diversidad y el entendimiento intercultural.

El aprovechamiento de estos programas es importante para el alumno, porque les permite adquirir nuevas herramientas para enfrentarse a las necesidades de un mercado laboral globalizado y dinámico.

Dentro del cuatrimestre enero - abril 2020, se logró la movilidad de 6 estudiantes a nivel de Licenciatura (Ingeniería), 2 de ellos realizaron movilidad nacional a la ciudad de Saltillo, Coahuila. Así mismo, 4 en el extranjero en las ciudades de, Toronto, Canadá; Austin, Texas; Tunja, Colombia y uno más en Esbjerg, Dinamarca.

Cabe mencionar que actualmente ya regresaron 4 de los alumnos en movilidad, quedando pendientes los alumnos en Canadá y en Colombia, el primero cubrirá un año de estancia, mientras que el otro cumplirá su periodo el agosto del presente año. (Véase tabla 19 y 19.1 del anexo estadístico).

2.6 Estudios y Servicios Tecnológicos

Durante el cuatrimestre enero – abril se realizaron 2 cursos y/o servicios de adiestramiento, al Sector Productivo a dos empresas dedicadas a la fabricación de componentes electrónicos y de suspensiones para automóviles.

A las capacitaciones acudieron 42 participantes, de los cuales 5 son ex TSU y 2 más ex Ingenieros egresados de la institución, el resto corresponde a personal diverso de las empresas participantes. (Véase tabla 18 del anexo estadístico).

2.7 Seguimiento de Egresados

El presente seguimiento se realizó a la generación 2017-2019 de TSU, mostrando datos importantes, como el número de egresados laborando, cuantos trabajan en su área afín, cuantos no trabajan y el salario promedio mensual que están percibiendo entre otras.

En total se siguió a 517 egresados y se puede analizar que el 54.93% de la generación 2017-2019 se encuentra laborando a los seis meses de egreso. (Véase tabla 21 del anexo estadístico).

2.8 Bolsa de Trabajo

Uno de los servicios de apoyo al estudiante en la etapa de su egreso que la Universidad implementa es la Bolsa de Trabajo, cuyo fin es promover las vacantes de las empresas del sector productivo de bienes y servicios de la región entre los estudiantes y egresados de la Institución para su posible colocación. Las actividades de Bolsa muestran que se colocaron 25 alumnos del nivel TSU durante el cuatrimestre enero – abril 2020.

Al inicio del siguiente cuatrimestre, no se cuenta con colocados, este indicador se ha visto aletargado debido a la contingencia. (Véase tabla 22 del anexo estadístico).

3. Recursos Humanos.

3.1 Personal

3.2 Organigrama

3.3 Personal Docente por Nivel Educativo

3.4 Nivel de Habilitación de la Planta Docente

3. Recursos Humanos

La contratación, capacitación y actualización del personal docente y administrativo de la Universidad Tecnológica del Norte de Coahuila, es de vital importancia, ya que con esto se busca hacer más eficiente el desempeño del recurso humano en el quehacer cotidiano en aras de alcanzar los objetivos y metas institucionales. A continuación, se mencionan las actividades que se realizaron durante el inicio del cuatrimestre.

3.1 Personal

El principal recurso que tiene la Universidad Tecnológica del Norte de Coahuila es indudablemente el humano, en todas las áreas de la Institución se integran equipos de trabajo comprometidos en cumplir la Misión y Visión de la Universidad.

Durante el periodo enero – abril 2020 se tiene que la cantidad de personal alcanzó un total de 183 colaboradores, de los cuales el 49.73 por ciento son mujeres y el resto hombres. Al inicio del cuatrimestre mayo – agosto la plantilla registró 156 colaboradores, de los cuales, el 51.92% corresponde a las mujeres. (Véase tabla 23 del anexo estadístico).

3.2 Organigrama

La estructura organizacional de la institución se encuentra descrita conforme a lo autorizado en la plantilla general del personal. (Véase tabla 24 del anexo estadístico).

3.3 Personal Docente por Nivel Educativo

La cantidad de docentes con los que contó la institución durante el cuatrimestre enero - abril 2020 se comportó de la siguiente manera; se contó con 28 PTC y 75 PA, de los cuales, 39 imparten asignaturas sólo en el nivel TSU, 17 más, lo hacen exclusivamente en Licenciatura (Ingeniería), y un total de 19, imparte clases en ambos niveles. Los PE que más demandan docentes son los de MAI, DNAM y MTASMF, con 16, 12 y 12 respectivamente.

El nivel 5-A directamente cuenta con 17 PA repartidos entre cinco programas, destacan IMT con 7 e ISP con 4 maestros. Los docentes que imparten en ambos niveles se distribuyeron mayormente entre PIAM y MTASMF, con 5 y 4 respectivamente. Durante el inicio del cuatrimestre mayo - agosto, se registraron 80 docentes, 28 PTC y 52 PA. (Véase tabla 25 del anexo estadístico).

3.4 Nivel de Habilitación de la Planta Docente

El personal académico de la Universidad Tecnológica del Norte de Coahuila está compuesto de dos tipos de profesores: los Profesores de Tiempo Completo (PTC) y los Profesores de Asignatura (PA) o de tiempo parcial. En este aspecto la Institución reconoce en sus docentes la base para elevar la calidad académica y contribuir de manera más efectiva a la formación integral de los estudiantes.

En relación al nivel de habilitación de los docentes durante el cuatrimestre enero – abril 2020, se tiene que 17 PTC y 10 PA tienen posgrado, es decir, el 32.5% de la planta docente cuenta con un grado académico superior al de Licenciatura (Ingeniería), de estos el 1% tiene doctorado. *(Véase tabla 26 del Anexo Estadístico).*

4. Investigación y Desarrollo Tecnológico.

4.1 Reconocimiento a profesores con perfil PRODEP

4.2 Cuerpos Académicos

4.3 Programas Educativos de Calidad

4.4 Ciencia y Tecnología

4.5 Artículos Publicados

4. Investigación y Desarrollo Tecnológico

La investigación es el eje articulador en la generación y aplicación del conocimiento, el ejercicio de la docencia y vinculación. Su práctica se plasma como una espiral dialéctica que amplía y orienta el horizonte del desarrollo de la Institución, es por ello que uno de los objetivos fundamentales es promover la participación de profesores y alumnos en actividades que impulsen la investigación y el desarrollo tecnológico, y fortalezcan la capacidad y competitividad académica de los Programas Educativos, a través de la Coordinación de Investigación y Desarrollo Tecnológico se realizaron las siguientes actividades durante el inicio del año.

4.1 Reconocimiento a Profesores de Tiempo Completo (PTC) con perfil PRODEP

Desde el momento que se contrata un PTC, una de sus principales obligaciones es obtener el reconocimiento del perfil deseable del Programa para el Desarrollo Profesional Docente (PRODEP), cuyo objetivo primordial es profesionalizar a los PTC para que alcancen las capacidades de investigación-docencia, desarrollo tecnológico e innovación y, con responsabilidad social se articulen y consoliden en cuerpos académicos (CA) y con ello generen una nueva comunidad académica capaz de transformar su entorno.

Para alcanzar este objetivo la SEP, a través de la Sub-Secretaría de Educación Superior (SES)

ha emprendido en el marco del PRODEP varias acciones enfocadas a promover que los PTC se integren en CA y con ello sustentar la continuidad de profesionales de buena calidad, responsables y competitivos.

La Universidad cuenta con 28 Profesores de Tiempo Completo, de los cuales 7 ya cuentan con el perfil PRODEP, eso representa el 25% de los PTC, que a través del reconocimiento de estos se contribuye a mejorar la capacidad académica de la Universidad. Conscientes que el porcentaje de PTC con perfil PRODEP es bajo (25%), durante este periodo a informar se han implementado estrategias y acciones para que los PTC cumplan con sus obligaciones de manera equilibrada.

Los PE de TSU que cuentan con perfiles deseables son DNAM, MAI, PIAM, MTASMF y MTAIEE. Además, se encuentran otros 8

PTC en proceso de ser evaluados por primera vez para obtener el reconocimiento del perfil deseable PRODEP. Así mismo, 5 de los 7 PTC que cuentan con el perfil PRODEP, participan para obtener su renovación durante el 2020. (Véase tabla 27 del anexo estadístico).

4.2 Cuerpos Académicos (CA)

Uno de los principales objetivos del Programa Institucional de Desarrollo es la consolidación de Cuerpos Académicos (CA). Actualmente la Universidad cuenta con tres Cuerpos Académicos en Formación (CAEF), los cuales son grupos de Profesores de Tiempo Completo que comparten una o varias Líneas Innovadoras de Investigación Aplicada o Desarrollo Tecnológico (LIADT), las cuales se orientan principalmente a la asimilación, desarrollo, transferencia y mejora de las tecnologías y procesos para apoyar al sector productivo del entorno. Además, los CAEF atienden a los Programas Educativos de la institución y comparten objetivos y metas académicas comunes.

A continuación, se mencionan los cuerpos académicos:

- Automatización y optimización de Sistemas en el área de Ingeniería y Tecnología con cuatro integrantes de los

PE en MTAIEE, MTASMF, PIAM y MAI con una vigencia del 2017 al 2020;

- El segundo Cuerpo Académico es titulado: “Investigación y Desarrollo de Tecnología” con tres integrantes del PE de MTASMF;
- El tercero es en el área de Ciencias Sociales y Administrativas y tiene como nombre “Desarrollo de Negocios y Eficiencia Organizacional”, en este participan tres PTC del PE de Desarrollo de Negocios Área Mercadotecnia con una vigencia del 2018 al 2021, como el Cuerpo académico anterior.

Los resultados obtenidos en los CAEF, son los siguientes: 3 artículos arbitrados, 2 capítulos de libros de estrategia empresarial, 1 prototipo para desarrollo tecnológico, 1 informe técnico y 1 convenio de colaboración. (Véase tabla 28 y 29 del anexo estadístico).

4.3 Programas Educativos de Calidad

La Universidad mantiene su política de impulso a la evaluación y acreditación de los PE como estrategia para mejorar la calidad de las funciones sustantivas. El dictamen de Acreditación de tres Programas Educativos fue emi-

tido a partir del 29 de abril de 2019 con vigencia hasta el 28 de abril de 2024 por cumplir con los estándares de calidad educativa establecidos por el Consejo de Acreditación de la Enseñanza de la Ingeniería A.C. CACEI. *(Véase tabla 30 del anexo estadístico).*

Durante el cierre de enero – abril y el inicio de mayo – agosto, se llevan a cabo los procesos preparativos para acreditar tres PE de nivel TSU; Mecatrónica Área Instalaciones Eléctricas Eficientes, Desarrollo de Negocios Área Mercadotecnia y Tecnologías de la información Área desarrollo de Software Multiplataforma, con el objetivo de fortalecer la competitividad académica de la institución.

4.4 Ciencia y Tecnología

Durante el cuatrimestre enero – abril se hicieron extensivas las Reglas de Operación publicadas en el Diario Oficial de la Federación, para el Programa para el Desarrollo Profesional Docente para el Tipo Superior PRODEP, así como la invitación para la participación en la Convocatoria a la Obtención del reconocimiento a Perfil Deseable 2020.

4.5 Artículos Publicados

Se publicaron los artículos titulados: “Desarrollo de proyectos tecnológicos en la estación de

Río Escondido”, por la Profesora Magnolia Rodríguez Hernández, así como “Calidad en el servicio de atención a clientes en restaurantes de la ciudad de Piedras Negras, Coahuila” por la profesora Alicia Villarreal Ruíz, ambas, en la Revista Iberoamericana de Producción Académica y Gestión Educativa. *(Véase tabla 31 del anexo estadístico).*

5. Extensión Universitaria y Servicios Estudiantiles

5.1 Actividades Culturales y Deportivas

5.2 Servicios Médicos

5.3 Prensa y Difusión

5. Extensión Universitaria y Servicios Estudiantiles

El departamento de Extensión Universitaria nace con una visión y misión social, contribuyendo al compromiso y a la responsabilidad que tiene la Universidad con sus alumnos, por lo que los departamentos de Cultura y Deporte, Servicios Médicos y Prensa y Difusión, que conforman esta sub dirección se comprometen a conjuntar esfuerzos para llevar a cabo actividades dirigidas hacia la extensión y garantizar que los valores, el conocimiento, la cultura y el deporte, lleguen más allá de las aulas.

5.1 Cultura y Deporte

El impulso del deporte y la cultura en nuestra Universidad es prioridad, ya que es considerado como una actividad que coadyuba en mantener el óptimo estado de salud y física del universitario, contribuyendo al desarrollo integral en la adquisición de actitudes, valores y habilidades de orden intelectual relacionado con las artes, dentro de las se encuentran los talleres de música y literatura entre otros. Las acciones derivadas de esta política se mencionan a continuación.

Actividades Culturales y Artísticas

La unión de las actividades culturales, artísticas y con los programas académicos, utilizando el capital intelectual de la comunidad universitaria, permite contar con una oferta de servicios que contribuye a la formación integral y la calidad de vida de los estudiantes.

Durante el cuatrimestre enero – abril 2020 se realizaron eventos relacionados con actividades: artísticas y culturales, con una participación de 39 alumnos. Al inicio del siguiente pe-

riodo, se registraron 54 alumnos en 3 diferentes actividades solo en mayo. (Véase tabla 32 del Anexo Estadístico).

Actividades Cívicas

Otra actividad que se promueve son los valores cívicos, durante el cuatrimestre enero - abril se tuvo a bien en participar en 2 ceremonias cívicas de invitación en el municipio de Nava y uno llevada a cabo en la universidad;

donde participaron 1060 entre alumnos, personal docente y administrativo. (Véase tabla 33 del Anexo Estadístico).

Mayo.- En este periodo no se registraron actividades debido a la contingencia sanitaria.

Actividades Deportivas

Como parte del fortalecimiento a la formación integral de los estudiantes, en el cuatrimestre enero – abril se tuvo la participación de 72 alumnos deportistas en futbol soccer, softbol, basquetbol, voleibol varonil y femenino, así mismo, en torneos externos, juegos de ligas y amistosos con equipos de nivel medio superior y superior de la región de 5 manantiales y Piedras Negras, con el objetivo de foguear a los equipos de cara a las competencias Regionales. (Véase tabla 34 del Anexo Estadístico).

Actividades de los Clubes

Las actividades extracurriculares que se llevan a cabo en horas clubes, registraron a 168 alumnos de los ocho programas educativos en las diferentes disciplinas, tales como Altruismo, Club de lectura, Diseño gráfico y Ajedrez, entre otros.

Lo más relevante durante el cuatrimestre enero - abril, consistió en: Campaña de boteo

a beneficio de los niños con Leucemia, Visita a la casa del Adulto Mayor en los municipios de Zaragoza y Allende, la elaboración de parte del club de lectura de audio libros, así mismo Técnicas de aperturas, enroques cortos, largos y ataque sistemático, por parte del club de ajedrez.

Durante el mes de mayo se impartieron clases mediante la plataforma Zoom para brindar a los estudiantes una formación integral, aprovechando este espacio de “Quédate en casa” (Véase tabla 35 del Anexo Estadístico).

Juegos Regionales

- XXI Encuentro Regional Deportivo y Cultural Región II Guachochi, Chihuahua 2020

En el Marco del aniversario de la Universidad Tecnológica de la Tarahumara de Chihuahua, fue sede del “XXI Encuentro Regional Deportivo y Cultural de Universidades Tecnológicas Región II”, donde se participó con un contingente multidisciplinario de 120 alumnos de la UTNC.

Los anfitriones albergaron a 13 Universidades en total, 8 Universidades del estado de Chihuahua, 1 de Durango y 4 del estado de Coahuila.

La participación de los jóvenes universitarios fue muy buena ya que se obtuvo 6 trofeos de las siguientes disciplinas. Primer Lugar en Oratoria, Primer Lugar en Danza Folclórica, Segundo Lugar en Mural en Gis, Tercer Lugar en Futbol 7 Femenil, Tercer Lugar en Voleibol Femenil y Tercer Lugar en Futbol Asociación varonil. *(Véase tabla 36 del Anexo Estadístico).*

5.2 Servicios Médicos

El departamento de servicios médicos trabaja intensamente para otorgar medicina preventiva, consulta médica y apoyo psicológico a la comunidad universitaria a fin de mantener el bienestar de cada uno de los pacientes que acuden periódicamente a este departamento de apoyo. Se cuenta con un equipo multidisciplinario para la realización de campañas de vacunación, donación sanguínea y conferencias dirigidas para mejorar la conducta de los universitarios.

Atención Médica

La salud de los estudiantes es uno de los elementos necesarios que la Universidad Tecnológica del Norte de Coahuila considera para favorecer mejores niveles en el desempeño académico. La función principal del área de Servicios Médicos es conocer el estado de salud de la comunidad universitaria, prevenir y evitar en la medida de lo posible la morbilidad.

Se otorgó atención durante enero – abril, a un total de 807 pacientes de los cuales 530 pertenecen a nivel TSU, 183 de nivel Licenciatura (Ingeniería), 43 de personal docente, 21 de personal administrativo y 25 más a personas externas.

Durante el mes de mayo solo se otorgaron 12 atenciones médicas, 11 a personal administrativo y 1 a externo.

(Véase tabla 37 del anexo estadístico).

Medicina Preventiva

En este cuatrimestre de enero – abril 2020, se realizaron las siguientes conferencias y campañas de prevención:

- **Campañas de vacunación influenza**

Se realizaron 3 campañas de vacunación contra Influenza; donde se aplicaron dosis en la primera campaña a un total 57 que de los cuales fueron 20 TSU, 27 personal administrativo, 8 docentes, 2 alumnos a nivel Licenciatura (Ingeniería). En la segunda campaña, un total de 93 vacunados, de ellos, 40 de nivel TSU, 5 administrativos, 1 docente, 44 alumnos de Licenciatura (Ingeniería). Por último, un total de 157 vacunados de los cuales 145 pertenecen a nivel T.S.U, 2 a nivel Licenciatura (Ingeniería), 2 administrativos, 6 a personal docente y 4 a personas externas.

- **Conferencia de donación sanguínea altruista**

Con un total de 123 asistentes a dicha conferencia, de los cuales 118 corresponden a nivel T.S.U, 1 administrativo y 4 docentes.

- **Campaña de Donación sanguínea**

Solo fueron 35 aspirantes de los cuales 21 fueron aptos para donar sangre. La mayor parte 34 fueron a nivel T.S.U y 1 administrativo.

- **Campaña de vacunación Hepatitis B**

Contamos con 59 vacunados de los cuales 51 pertenecen a nivel T.S.U, 6 a personal administrativo y 2 a docentes.

- **Control de diabetes e Hipertensión arterial**

Se tuvo un control de 35 personas durante este cuatrimestre, 7 nivel T.S.U, 6 a nivel Licenciatura (Ingeniería), 17 administrativos, 2 docentes y 3 personas externas.

- **Control de Embarazo**

Se llevó a cabo el control de embarazo a 9 pacientes de los cuales 5 pertenecen a nivel TSU, 3 a nivel Licenciatura (Ingeniería) y 1 a personal administrativo. *(Véase tabla 38 del anexo estadístico)*. En el inicio de mayo - agosto no se registraron actividades debido a la contingencia sanitaria.

Salud Sexual y Reproductiva

No se registra actividad durante mayo.

Afiliación de alumnos al seguro del IMSS

Durante el periodo, se realizaron altas ante el IMSS, debido a los reingresos de alumnos de las distintas carreras. Así, un total de 85 altas, 64 corresponden de TSU y 21 nivel Licenciatura (Ingeniería).

- **Bajas del seguro facultativo**

Durante el cuatrimestre se realizaron 138 bajas, de las cuales, 80 corresponden al nivel T.S.U y 58 del nivel Licenciatura (Ingeniería).

- **Constancias médicas**

Se expidieron 229 constancias médicas para solicitar la vigencia de seguro facultativo estudiantil ante el IMSS. De estas, 208 pertenecen al nivel TSU, los 21 restantes, de Licenciatura (Ingeniería). *(Véase tabla 40 del anexo estadístico)*.

- **Actividades Extramuros**

La titular del Servicio médico, la Dra. Silvia M. Sánchez Riojas acompañó al contingente UTNC a los juegos regionales en Guachochi, Chihuahua, donde atendió a 32 personas de la delegación UTNC, 22 de ellos, estudiantes Correcaminos.

5.3 Prensa y Difusión

Es fundamental para el área de prensa la cobertura de eventos institucionales, porque además de que son parte de la vida universitaria, se logra comunicar el quehacer de todos, principalmente lo relacionado al proceso de enseñanza-aprendizaje.

Prensa y Difusión

- **Visitas a ferias vocacionales o gestionadas por la UTNC**

El cuatrimestre Enero-Abril es uno de los más importantes para el área de Prensa y Difusión porque inicia la primera etapa del proceso de Difusión del Modelo Educativo y de las carreras del nivel de TSU y Licenciatura (Ingeniería) con que cuenta la Universidad.

En este periodo, se actualiza una base de datos de las preparatorias públicas y privadas de la región norte para calendarizar las Ferias Vocacionales a las que somos invitados y también para gestionar visitas en aquellas preparatorias donde no desarrolla una Feria Vocacional.

Este año con motivo de la pandemia por el COVID-19 el proceso se detuvo puesto que desde el 18 de marzo del presente año los estudiantes dejaron de asistir presencialmente a las preparatorias. Sin embargo, con la base de datos de aspirantes recabada en cada Feria vo-

cacional a las que se asistió antes de la pandemia, inició una campaña de “email marketing” en donde se les dio a conocer el proceso de pre admisión, y el cambio de fecha del examen que será en línea el 18 de julio de 2020. (Véase *tabla 44 del anexo estadístico*).

Imagen Institucional y Medios Digitales

- **Campañas institucionales de Difusión en redes sociales**

Innovarse es parte del reto que cada día vive la promoción, publicidad y difusión de cualquier marca, en este caso de una Institución de Educación Superior que desde hace 22 años tiene presencia en la región norte de Coahuila. Cada mes se planea una campaña para cada proyecto a desarrollar, en el caso del primer bimestre del año, es fundamental sentar las bases de la Campaña de Difusión 2020,

porque se desprenden de ella los diseños enfocados a dar información oportuna sobre el proceso de pre admisión y todo lo que conlleva, así como material de promoción que se utiliza para enriquecer la Campaña.

Se presentan por mes los diseños desarrollados y con motivo de que Campaña para brindar un panorama del trabajo realizado en el área de Imagen del área de Extensión Universitaria. (Véase tabla 46 del anexo estadístico).

Servicios Estudiantiles

- **Atención al estudiante a través del WhatsApp institucional**

En el mes de enero se desarrolló el proyecto del WhatsApp Institucional para tener un contacto directo con los estudiantes así como con los aspirantes, en un momento muy importante para la Universidad, pues era el inicio de un nuevo año, de la creación del área de Extensión Universitaria y Servicios Estudiantiles y de tener una herramienta como el WhatsApp Institucional para acercarse más a los estudiantes, se difundió en la gran mayoría de los salones este número y también en las redes sociales. Se presenta en las tablas citadas, la cantidad de solicitudes

realizadas por los estudiantes y aspirantes durante el cuatrimestre enero-abril y el mes de mayo. (Véase tabla 47 del anexo estadístico).

- **Nuevos colores en la imagen institucional**

Con el propósito de consolidar e innovar la identidad institucional, así como fortalecer la integración de los Programas Educativos sin perder la esencia de cada uno, se integraron dos nuevos colores institucionales, el azul y el rojo (con su Pantone específico).

Para determinar lo anterior, se realizó una investigación sobre los colores que mundialmente distinguen a las disciplinas de Ingeniería y de Licenciatura. El resultado fue la obtención de dos nuevos colores institucionales que a partir del cuatrimestre Enero-Abril enriquecieron la imagen publicitaria de la Universidad integrándose a la Campaña de Difusión 2020, a través de los comunicados institucionales, displays de cada carrera y de las diversas campañas de mercadotecnia digital que se desarrollan en el área de Prensa, Difusión e Imagen que pertenece a la Subdirección de Extensión Universitaria.

El color azul corresponde a todas las carreras del nivel de TSU que tienen continuidad de

estudios en el nivel de Ingeniería y el color rojo se otorgó a las carreras del nivel de TSU cuya continuidad de estudios es la Licenciatura. Ambos tonos se acoplaron a los tonos conocidos como Institucionales (verde green c y dorado) sumando frescura, versatilidad e integración a cada carrera que brinda la UTNC. De esta manera se manejarán las playeras oficiales, las estolas de graduación y todos aquellos artículos o elementos significativos que representen las carreras de la Institución.

- **Lema Institucional**

Para direccionar al aspirante hacia el camino al que le llevará estudiar en la UTNC, se buscó un lema que pudiera robustecer la imagen institucional pero que al mismo tiempo integrara en breves palabras todo lo que ofrece la Universidad como parte de un modelo educativo diferente, más práctico que teórico, y que pudiera manejarse a partir de la Campaña de Difusión 2020.

El lema cuenta con una tipografía específica para el mismo, que no se utilizará en otros diseños creados para la Imagen de la Universidad, con la finalidad de distinguirlo, por lo

que el nuevo lema institucional es: **“Transformando tu Futuro”** mismo que será traducido a la lengua Kikapú, originaria de esta tribu indígena que desde 1852, habita el noreste del estado de Coahuila.

La historia entre nuestro país y esta tribu se remonta al año 1824, cuando los líderes Kikapú establecieron contacto con la naciente República mexicana, para poder establecerse en el entonces estado mexicano de Tejas. Fue así que el general Guadalupe Victoria, primer presidente de México, les concedió tierras.

Posteriormente, y a causa de la guerra de 1847, este territorio pasó a manos de los Estados Unidos. Los kikapúes no estaban dispuestos a vivir el racismo de nuestro vecino país del norte. Años después, en 1852, el presidente Benito Juárez ratificó la autorización para que se les donaran los terrenos de El Nacimiento en el Municipio de Múzquiz. En este lugar han vivido hasta nuestros días.

- **Escudo Institucional**

Se enriquecerá la Identidad Institucional con un símbolo que distinga a la Universidad para que cada vez que se utilice impreso, bordado o digital (en cualquiera de forma de expresión

visual) evoque lo que es la UTNC, es decir su razón de ser. Se trabajó en más de 8 diseños propuestos por personal de la Institución hasta llegar a la composición gráfica en la que intervinieran elementos fundamentales como; los estudiantes, la industria, el conocimiento, el lema, y los colores institucionales, acompañados del logotipo que a través de los años ha identificado a la Institución como una marca de excelencia educativa. Así mismo al ver el escudo, debe evocar a una Universidad más práctica que teórica, todos los elementos simplificados para lograr claridad en el mensaje. En los 22 años de existencia de la UTNC no se había consolidado la creación de un escudo institucional que brindará formalidad y al mismo tiempo contribuyera a las raíces cívicas de cada estudiante con respecto a su alma mater.

- **Correcaminos Institucional**

La mascota es un ícono que con sus habilidades y cualidades identifica a los estudiantes de una Institución Educativa, tal es el caso del “Correcaminos”, un ave que se ve mucho en el entorno de la UTNC, motivo por el cual fue seleccionada como mascota desde 1998. El Correcaminos, es competitivo por naturaleza y también veloz en su trayecto y sabe cuándo cambiar de dirección, son algunas de

sus habilidades. Este endémica ave, ha identificado a los deportistas de la UTNC y a la comunidad estudiantil en general, por lo que se innovó el diseño de su imagen (vectorizada) para uso administrativo y publicitario.

- **Campaña de difusión 2020 en medios masivos**

El plan de medios masivos es el complemento al plan de difusión digital que se realiza por lo que se seleccionaron las estaciones de radio y televisión más escuchadas y vistas por el mercado meta y por padres de familia. Dicho plan de medios incluye; 5 estaciones de radio y 2 televisoras que abarcan al público de Piedras Negras y los Cinco Manantiales, en algunos casos, hasta la Región Norte del estado y Sur de Texas. En estos espacios se busca que, a través de la publicidad, la cual incluye menciones en vivo y visitas presenciales a los diferentes noticieros y programas.

Para fortalecer la Campaña de Difusión en medios masivos, fue necesario diseñar los spots que se utilizarían dentro del Plan de Medios, los spots, con una duración de 20 segundos ayudan a difundir mensajes que se redactaron a modo de conversaciones cotidianas entre amigas, inclusive una madre con su

hijo, con el propósito de hacerlo versátil, actual, divertido, pero sobre todo informativo. El spot de televisión se creó con la idea de motivar a los jóvenes próximos a egresar de bachillerato, para ingresar a la UTNC.

En este apartado se anexan los tres spots de radio y el video de la etapa de pre admisiones de los alumnos de nuevo ingreso para el ciclo escolar 2020-2021;

- UTNC-Promoción-1,
[Http://www.utnc.edu.mx/hjd/Audio/UTNC1.mp3](http://www.utnc.edu.mx/hjd/Audio/UTNC1.mp3)
- UTNC-Promoción-2
<http://www.utnc.edu.mx/hjd/Audio/UTNC2.mp3>,
- UTNC-Promoción-3
<http://www.utnc.edu.mx/hjd/Audio/UTNC3.mp3>, y el Video de Promoción de la UTNC
- (Video Pre admisiones abiertas 2020)
https://youtu.be/_fbyYKzugA

- **Apoyo psicopedagógico en línea**

Siendo la primera Institución Educativa en la Región Norte de Coahuila en continuar brindando este apoyo al estudiante, acorde a las necesidades de la nueva normalidad, por lo que desarrollo un plan de trabajo dirigido a brindar ayuda a los estudiantes más vulnerables, o incluso a familiares de ellos con el

mismo domicilio, con el propósito de apoyarlos emocionalmente. Así mismo se logró consolidar el servicio a la comunidad, no sólo estudiantil sino en general, ya que se brindaron dos conferencias en vivo a través de la red social “Facebook” emitidas por el Lic. Adiel Canizalez, encargado del área psicopedagógica de la Universidad; una enfocada a los jóvenes y padres de familia de cómo enfrentar esta nueva normalidad y la otra, a profesores, sobre como motivar a los estudiantes para el manejo del nuevo proceso de educación en línea, bajo las condiciones actuales de salud.

- **Celebración del día del TSU**

El 19 de Junio de 2020 se celebró el Día Nacional del Técnico Superior Universitario, en esta ocasión, el reto fue hacerlo en línea, para ello, se creó un video que recopiló fotografías de las primeras generaciones hasta la fecha, con la intención de producir un emotivo recuerdo por parte de los egresados de la UTNC y estudiantes próximos a convertirse en TSU, recordándoles que son el orgullo de la Universidad, por el papel desempeñado en el ejercicio de sus funciones como emprendedores y en el sector empresarial o de bienes y servicios.;

- Video del día del TSU
<https://youtu.be/z6cNUgci2As>

6. Jurídico.

6.1 Transparencia

6.2 Entrega-Recepción

6.3 Publicaciones y Marco Jurídico

6.4 Contraloría social

6.5 Asuntos jurídicos

6. Jurídico

La modernización y actualización del marco jurídico y el fortalecimiento a la cultura de la legalidad son elementos que permiten a la Universidad una convivencia armónica, fomentar los valores éticos y jurídicos importantes para consolidar la Misión y Visión Institucional. Las actividades se mencionan a continuación.

6.1 Transparencia

La transparencia es ya un referente de Buen Gobierno a nivel nacional e internacional, y es por esto que la Universidad tiene un especial empeño en cumplir con este rubro, siendo en los últimos cuatro años uno de los entes públicos mejor evaluados en el Estado, según publicaciones del propio Instituto Coahuilense de Acceso a la Información (ICAI), lo cual lo sitúa dentro de los primeros lugares por entidades en el Estado.

Respecto a la Plataforma Nacional de Transparencia se continúa dando cumplimiento a las obligaciones establecidas en la Ley General de Transparencia y Acceso a la Información Pública.

Así mismo mediante nuestro buzón electrónico de quejas y/o sugerencias se continúa dando respuesta pronta y expedita a cada una de las solicitudes que se presentan. (*Véase Tabla 48 del anexo estadístico*)

6.2 Entrega-Recepción

En cumplimiento a la Ley de Entrega-Recepción del Estado de Coahuila, se continúa otorgando asesoría a las diferentes unidades administrativas para la actualización de información de las unidades administrativas, se llevó a cabo el proceso de entrega-recepción individual de servicios médicos.

6.3 Publicaciones y Marco Jurídico

- Se publicaron en el Periódico Oficial del Estado, los estados financieros del trimestre enero-marzo 2020 y cuota de recuperación para evento de graduación.
- Se envió para validación a la Asesora Legal de la CGUTyP, el Proyecto de Reglamento de Academias, así como la reforma a las condiciones generales de trabajo y la reforma al reglamento académico de estudiantes.

6.4 Contraloría social

En el marco del Programa para el Fortalecimiento de la Calidad Educativa 2019, no se realizaron actividades a causa de la contingencia que se está viviendo actualmente.

6.5 Asuntos jurídicos

Se proporcionaron los siguientes servicios;

- Se llevó a cabo negociación ante la Junta Local de Conciliación y Arbitraje con 2 trabajadores que demandaron, otorgando la liquidación correspondiente.
 - Se brindó atención a seis quejas de alumnos en contra del titular de servicios médicos.
 - Se llevó a cabo investigación laboral en contra del titular de servicios médicos y posteriormente se le revocó el contrato.
 - Se brindó apoyo al Departamento de adquisiciones en las actividades de legalidad de las juntas de aclaraciones, recepción de propuestas técnicas y económicas, correspondiente para adquisición de un vehículo tipo pick up.
 - Se elaboró acta circunstanciada de hechos en contra de secretaria.
- Se atendieron 3 solicitudes de información de parte del INAI.
 - Se atendió 1 solicitud de información del ICAI.
 - Se atendieron 2 quejas a través del buzón electrónico de quejas y/o sugerencias de la Institución.
 - Se elaboraron 2 notificaciones por revocación de licencias y se entregaron a 2 empleadas.
 - Se otorgó asesoría al personal administrativo y docente respecto al llenado de declaración patrimonial.
 - Se revisó contrato de donación de General Motors de México S. de R.L. de C.V. y se insertaron declaraciones de la universidad Tecnológica Del Norte de Coahuila.
 - Se proporcionó apoyo al Departamento de Adquisiciones en la elaboración de Actas del Subcomité.
 - Se elaboró el Programa de Trabajo 2021.
 - Se elaboró 1 contrato de adquisición, 1 contrato de arrendamiento, 1 contrato a personal que presta sus servicios por honorario, 47 contratos de Profesores de Asignatura y 4 contratos

de Profesores de Actividades culturales y deportivas.

- Con la finalidad de continuar dando certeza jurídica a los actos administrativos que realiza la Universidad Tecnológica del Norte de Coahuila y sus representantes, se elaboraron contratos de prestación de servicios externos, contratos a profesionistas que presta sus servicios por honorarios, y se proyectaron convenios de colaboración, institucional y empresarial. (*Véase tablas 49 y 50 del anexo estadístico*).

7. Planeación y Evaluación.

7.1 Información y estadística

7.2 Sistema de evaluación

7.3 Sistema de gestión de la calidad

7.4 Planes y programas institucionales

7.5 Infraestructura Física

7. Planeación y Evaluación

Para la Universidad Tecnológica del Norte de Coahuila, la Planeación se presenta como la vía para evaluar y controlar las variables críticas del sistema, para dar racionalidad al crecimiento de la institución y al mismo tiempo de encauzar la oferta de profesionales por la senda de las exigencias del desarrollo tecnológico y económico del país. Su propósito es el establecimiento de condiciones (programas, procesos y proyectos) para la realización de escenarios factibles que conlleven al desarrollo y consolidación de la Institución. A continuación, se describen las actividades que se realizaron este año en materia de planeación.

7.1 Información y estadística

Cumpliendo con una de las principales funciones de la Coordinación de Información, Desarrollo y Estadística a principios del cuatrimestre mayo-agosto del año en curso, se capacitó a las diferentes áreas generadoras de datos estadísticos necesarios para solventar la información requerida por los módulos: Institucional, Oferta educativa, Alumnos, Docentes y Cuerpos Académicos que contiene el “Sistema Integral de Información de la Coordinación General de Universidades Tecnológicas y Politécnicas (SIICGUTyP)”.

Mismo que tiene la finalidad de facilitar la integración de la información que se comunica, dentro del apego a las estrategias que fomentan la mejora continua y modernización de la gestión. Esta herramienta tecnológica permitirá facilitar y agilizar la comunicación y la-

toma de decisiones oportunas; además se constituirá en un mecanismo de transparencia y rendición de cuentas para la sociedad y las comunidades universitarias sobre el quehacer de nuestras casas de estudios.

Por otra parte, en lo referente a la función informativa, se abasteció a la Coordinación de Transparencia de esta Universidad, el formato actualizado de los Indicadores de gestión y sus metas por proceso a lograr en el 2020, las cuales se desprenden directamente del Programa Operativo Anual vigente, con la que se alimentara el Portal de Obligaciones de Transparencia (ICAI), en atención a la Ley General de Transparencia y Acceso a la Información Pública. Así mismo, se actualizó la plataforma del Sistema de Entidades Paraestatales (SAEP)

proporcionando datos institucionales correspondientes; a los programas ofertados, matrícula atendida, estructura del consejo directivo, plantilla de personal, análisis trimestral del presupuesto, así como los bienes muebles e inmuebles de la Institución del periodo.

- **Sistema Integral de Información Automatizado (SIIA)**

El SIIA tiene como finalidad, registrar la información generada por todas y cada una de las áreas de la Universidad, lo que se busca es la optimización de los datos para su análisis y la toma de decisiones oportuna. Durante el periodo a informar, se realizaron reuniones con todos los departamentos de la institución, para la creación de sus propias bases de datos, integrando los campos de cada uno de los procesos en el ámbito de su competencia, mediante la estandarización de criterios de clasificación.

7. 2 Sistema de evaluación

- **Evaluación Institucional**

En acato a las instrucciones del Departamento de Evaluación Institucional de la CGUTyP, se validaron las cifras de los 38 indicadores pre-cargadas en el Prontuario del Modelo de Eva-

luación de la Calidad del Subsistema de Universidades Tecnológicas (MECASUT) elaborado por dicha área, contra las capturadas por esta Universidad en las cédulas anuales del mismo; así como con el instrumento de Evaluación Institucional realizado.

7.3 Sistema de Gestión de la Calidad

- **Auditoría de Mantenimiento 2020**

En relación a nuestra Auditoría de Mantenimiento que se tenía programada realizarse en la Institución los días 18, 19 y 20 de marzo, misma que se solicitó el cambio a nuestra casa Certificadora TÜV SUD AMERICA DE MÉXICO para los días 10, 11 y 12 de agosto del 2020 por motivos de la contingencia del Covid-19; ya que debemos cumplir con las acciones de prevención emitidas por la instancia Federal y Estatal con el objeto de resguardar la salud de toda la Comunidad Universitaria.

- **Programas Educativos de Calidad**

Durante el cierre de enero – abril y el inicio de mayo – agosto, se llevan a cabo los procesos preparativos para acreditar tres PE de nivel TSU; Mecatrónica Área Instalaciones Eléctricas Eficientes, Desarrollo de Negocios Área

Mercadotecnia y Tecnologías de la información Área desarrollo de Software Multiplataforma, con el objetivo de fortalecer la competitividad académica de la institución.

7.4 Planes y programas

Institucionales

Durante el cuatrimestre enero-abril del 2020, se realizó el informe de actividades trimestrales y cuatrimestrales para la reunión del Consejo Directivo de la Universidad Tecnológica del Norte de Coahuila que se llevó a cabo a finales del mes de abril del presente. En dicha reunión se presentó el informe ejecutivo correspondiente, con los datos más relevantes actualizados al trimestre enero-marzo 2020, cumpliendo en tiempo y forma con la junta directiva.

En relación al seguimiento del programa PFCE 2019, se realizó la captura de indicadores iniciales y de proyectos para el cumplimiento del objetivo, en este caso se realizaron los seguimientos al primero y segundo periodo de avance en los rubros citados, cumpliendo en tiempo y forma con los lineamientos.

7.5 Infraestructura Física

Por infraestructura física educativa se entiende los muebles e inmuebles destinados a la educación impartida por el Estado con autorización o con reconocimiento de validez oficial de estudios, en el marco del sistema educativo nacional, así como a los servicios e instalaciones necesarios para su correcta operación.

Actualmente la Universidad cuenta con 9 edificios construidos, de los cuales; 2 son de docencia de dos plantas, otro de dos niveles que al momento solo cuenta con la primer etapa de construcción (tipo “S”), mismo al que ya se le inició la construcción de la segunda etapa, para concluirla durante el 2021, 3 Talleres pesados, 1 Biblioteca, 1 Edificio de Vinculación y 1 Cafetería, para una capacidad total instalada para 1215 alumnos por turno, gracias a los 45 espacios educativos disponibles, de los cuales 2 son adaptados. Actualmente, la ocupación promedio por aula es de 27 alumnos en ambos niveles educativos, TSU y Licenciatura. (*Véase tabla 51 del anexo estadístico*).

8. Anexo Estadístico

8.1 Docencia

8.2 Vinculación

8.3 Recursos Humanos

8.4 Investigación y Desarrollo Tecnológico

8.5 Extensión Universitaria y Servicios Estudiantiles

8.6 Jurídico

8.7 Infraestructura Física

1. Docencia

Tabla 1.- CLASIFICACIÓN DE LAS ACADEMIAS Y SUS MESAS DE TRABAJO

NOMBRE DE LAS ACADEMIAS	ACADEMIAS	MESAS DE TRABAJO
Academia de Ciencias Básicas Aplicadas:	1	3
Academia de Formación Tecnológica por PE:	6	12
Academia de Lenguas y Métodos:	1	3
Academia de Habilidades Gerenciales:	1	1
Academia de los PE:	1	4
Academia Interinstitucional:	1	1
TOTAL	11	24

Tabla 2.- MATRICULA TOTAL ATENDIDA DE TSU Y LIC. POR CUATRIMESTRE

NIVEL EDUCATIVO	(CUATRIMESTRE/AÑO)														
	E-A 2018			E-A 2019				E-A 2020				Inicio M-A 2020			
	H	M	T	H	M	T	%	H	M	T	%	H	M	T	
TSU	786	407	1193	793	397	1190	-0.25	763	422	1185	-0.42	715	405	1120	
LIC.	478	228	703	533	274	807	14.79	572	292	864	7.06	323	136	459	
TOTAL	1261	635	1896	1326	671	1997	5.32	1335	714	2049	2.60	1038	541	1579	

NOTA: Los valores del porcentaje representan el comparativo de un año a otro.

Tabla 3.- OFERTA EDUCATIVA Y MATRICULA POR NIVEL

PROGRAMAS EDUCATIVOS	(CUATRIMESTRE/AÑO)								
	E-A 2019			E-A 2020			Inicio M-A 2020		
	R	N/I	T	R	N/I	T	R	N/I	T
TSU DNAM	175		175	179		179	170		170
TSU PIAM	219		219	179		179	173		173
TSU MAI	241		241	246		246	227		227
TSU MAP	51		51	46		46	42		42
TSU TICASI	32		32	-		-	-		-
TSU MTAIEE	107		107	96		96	93		93
TSU MTASMF	280		280	271		271	260		260
TSU LACS	42		42	85		85	79		79
TSU TIADSM	43		43	83		83	76		76
Sub total TSU	1190	0	1190	1185		1185	1120		1120

IDIE	142		142	77		77	-	-
IMT	245	20	265	283	14	297	178	178
ISP	163	16	179	190		190	93	93
ITIC	61		61	60		60	27	27
IMI	130	30	160	151	18	169	91	91
LINM				71		71	70	70
Sub total LIC.	741	66	807	832	32	864	459	459
TOTAL TSU + LIC.	1931	66	1997	2017	32	2049	1579	1579

Tabla 4.- APROVECHAMIENTO ESCOLAR

PROGRAMAS EDUCATIVOS TSU	(CUATRIMESTRE/AÑO)		
	E-A 2019	E-A 2020	DIFERENCIA
TSU DNAM	8.84	9.09	0.25
TSU PIAM	8.89	9.01	0.12
TSU MAI	8.51	8.56	0.05
TSU MAP	8.50	8.11	-0.39
TSU TICASI	9.13	*	N/A
TSU MTAIEE	8.94	8.95	0.01
TSU MTASMF	9.03	9.04	0.01
TSU LACS	8.97	9.06	0.06
TSU TIADSM	8.81	8.91	0.10
APROVECHAMIENTO GLOBAL TSU	8.85	8.84	-0.01

* Programa Educativo descontinuado

Valor del Subsistema 8.77

PROGRAMAS EDUCATIVOS Y LICENCIATURA	(CUATRIMESTRE/AÑO)		
	E-A 2019	E-A 2020	DIFERENCIA
IDIE	8.94	*	N/A
IMT	8.25	8.78	0.53
ISP	8.88	8.96	0.08
ITIC	9.12	9.39	0.27
IMI	8.32	8.70	0.38
LINM	**	9.10	N/A
APROVECHAMIENTO GLOBAL LIC.	8.70	8.99	0.29

* Programa Educativo descontinuado

Valor del Subsistema 8.96

** Programa Educativo incorporado

Tabla 5.- ABANDONO ESCOLAR

NIVEL EDUCATIVO Y MOTIVO DEL ABANDONO	(CUATRIMESTRE/AÑO)						Valores a nivel Subsistema UUTT	(CUAT/AÑO)		
	E-A 2019			E-A 2020				Inicio M-A 2020		
	H	M	T	H	M	T		H	M	T
TSU Reprobación	38	5	43 (3.6%)	27	8	35 (2.9%)	3.51%	4		4(0.35%)
TSU Otros motivos	22	13	35 (2.9%)	35	12	47 (3.9%)	6.32%	1	2	3 (0.26%)
Sub total TSU	60	18	78 (6.5%)	62	20	82 (6.9%)	9.83%	5	2	7 (0.62%)
LIC. Reprobación	36	4	40 (4.9%)	4	3	7 (0.8%)	1.50%			0 (0%)
LIC. Otros motivos	16	2	18 (2.2%)	14	3	17 (1.9%)	2.20%	3		3 (0.65%)
Sub total LIC	52	6	58 (7.1%)	18	6	24 (2.7%)	3.70%	3	0	3 (0.65%)
Reprobación TSU + LIC.	74	9	85 (4.2%)	31	11	42 (2.0%)		4		4 (0.25%)
Otros motivos TSU + LIC.	38	15	53 (2.6%)	49	15	64 (3.1%)		4	2	6 (0.37%)
BAJAS TOTALES	112	24	136 (6.8%)	80	26	106 (5.1%)		8	2	10 (0.63%)

Tabla 5.1 - DESGLOSE DE LA DESERCIÓN POR SU CAUSA DE TSU

TSU Tipo de causa	E-A 2019			E-A 2020			Valores a nivel Subsistema UUTT	Inicio M-A 2020		
	H	M	TOTAL	H	M	TOTAL		H	M	TOTAL
Otros Motivos, desglose:	21	14	35	35	12	47		1	2	3
Abandono escolar				3	1	4 (8.5%)				
Cambio de carrera		1	1 (2.9%)				4.64%			
Cambio de UT							3.65%			
Defunción							0.18%			
Distancia de la UT							1.39%			
Faltas al reglamento escolar		1	1 (2.9%)	2		2 (4.25%)	3.39%			
Incompatibilidad de horarios							0.33%			
Incumplimiento de expectativas		3	3 (8.6%)	1	1	2 (4.25%)	4.61%			
Problemas de trabajo	6		6 (17.1%)	8		8 (17.0%)	7.79%			
Problemas de vocación				4	1	5 (10.6%)				
Problemas económicos				2	2	4 (8.5%)	9.44%	1		1
Sin causa conocida	1	1	2 (5.8%)	1		1 (2.12%)	25.42%			
Motivos personales:	12	7	19 (54.3%)	13	6	19 (40.4%)	22.47%	0	2	2
Cambio de ciudad	3	2	5	6	3	9				
Embarazo									1	
Enfermedad	1	1	2	2		2				
Incumplimiento de perfil										
Problemas familiares	8	5	13	5	3	8			1	
Otras causas	2	1	3 (8.6%)	1	1	2 (4.25%)	16.69%			

Tabla 5.2 - DESGLOSE DE LA DESERCIÓN POR SU CAUSA DE LICENCIATURA

LICENCIATURA Tipo de causa	E-A 2019			E-A 2020			Valores a nivel Subsistema UUTT	Inicio M-A 2020		
	H	M	TOTAL	H	M	TOTAL		H	M	TOTAL
Otros Motivos, desglose:	16	2	18	14	3	17		3	0	3
Abandono escolar	1		1 (5.5%)	2		2 (11.8%)				
Cambio de carrera							0.49%			
Cambio de UT							1.41%			
Defunción							0.38%			
Distancia de la UT							0.38%			
Faltas al reglamento escolar							4.35%			
Incompatibilidad de horarios							0.54%			
Incumplimiento de expectativas							2.23%			
Problemas de trabajo	12	1	13 (72%)	5	1	6 (35.3%)	13.32%			
Problemas de vocación										
Problemas económicos		1	1 (5.5%)	4	2	6 (35.3%)	8.54%	1		1
Sin causa conocida							23.11%			
Motivos personales:	3		3 (17%)	3		3 (17.7%)	20.66%			
Cambio de ciudad				3		3				
Embarazo										
Enfermedad										
Incumplimiento de perfil										
Problemas familiares	3									
Otras causas							24.58%	2		2

Tabla 6.- EFICIENCIA TERMINAL TSU

TSU	GENERACIONES							
	2016-2018 (Matricula inicial 779)				2017-2019 (Matricula inicial 746)			
	H	M	T	%	H	M	T	%
Tasa de egreso	343	181	524	67%	335	182	517	69%
Tasa de titulación	321	175	496	94%	269	169	438	85%
Eficiencia Terminal	321	175	496	63%	269	169	438	58%

Valor del Subsistema Tasa de egreso 52.63%, Tasa de Titulación 74.33%, Eficiencia Terminal 39.12%

Tabla 6.1- EFICIENCIA TERMINAL LICENCIATURA

LICENCIATURA	GENERACIONES							
	2016-2018 (Matricula inicial 436)				2017-2019 (Matricula inicial 386)			
	H	M	T	%	H	M	T	%
Tasa de egreso	227	112	339	78%	204	110	314	81%
Tasa de titulación	187	105	292	86%	185	102	287	91%
Eficiencia Terminal	187	105	292	67%	185	102	287	74%

Valor del Subsistema Tasa de egreso 77.19%, Tasa de Titulación 82.88%, Eficiencia Terminal 63.51%

Tabla 7.- TUTORES POR PROGRAMA EDUCATIVO DE TSU

E-A 2019												
PE	TUTORES									Alumnos Asignados al inicio		
	PTC			PA			PTC+PA			H	M	T
	H	M	T	H	M	T	H	M	T			
MTAIEE	2	0	2	1	0	1	3	0	3	91	5	96
MTASMF	5	2	7	0	0	0	5	2	7	235	36	271
MAI	2	1	3	0	2	2	2	3	5	219	27	246
MAP	0	0	0	1	0	1	1	0	1	34	12	46
PIAM	2	2	4	0	0	0	2	2	4	78	101	179
TICS/TIADM	2	1	3	0	0	0	2	1	3	54	29	83
LACS	0	1	1	0	1	1	0	2	2	20	65	85
DNAM	2	2	4	0	1	1	2	3	5	32	147	179
TOTALES	15	9	24	2	4	6	17	13	30	763	422	1185

Inicio M-A 2020												
PE	TUTORES									Alumnos Asignados al inicio		
	PTC			PA			PTC+PA			H	M	T
	H	M	T	H	M	T	H	M	T			
MTAIEE	2		2			0	2		2	42	2	44
MTASMF	3	2	5			0	3	2	5	120	19	139
PIAM	2	1	3			0	2	1	3	37	42	79
MAI	3	2	5			0	3	2	5	97	21	118
MAP		1	1			0		1	1	13	3	16
DNAM	2	2	4			0	2	2	4	20	81	101
TIADM	1		1			0	1		1	31	13	44
LACS	1	1	2			0	1	1	2	8	42	50
TOTALES	14	9	23			0	14	9	23	368	224	592

Tabla 7.1 - TUTORES POR PROGRAMA EDUCATIVO DE TSU X MATRICULA

E-A 2019									
PE	TUTORES			Alumnos			TUTORES NECESARIOS		
	PTC			Asignados al inicio			PTC		
	H	M	T	H	M	T	H	M	T
MTAIEE	2	0	2	91	5	96	2	1	3
MTASMF	5	2	7	235	36	271	8	1	9
MAI	2	1	3	219	27	246	7	1	8
MAP	0	0	0	34	12	46	1	1	2
PIAM	2	2	4	78	101	179	2	3	5
TICS/TIADM	2	1	3	54	29	83	2	1	3
LACS	0	1	1	20	65	85	1	2	3
DNAM	2	2	4	32	147	179	1	5	6
TOTALES	15	9	24	763	422	1185	24	15	39

Inicio M-A 2020									
PE	TUTORES			Alumnos			TUTORES NECESARIOS		
	PTC			Asignados al inicio			PTC		
	H	M	T	H	M	T	H	M	T
MTAIEE	2		2	42	2	44	2		2
MTASMF	3	2	5	120	19	139	4	1	5
MAI	3	2	5	37	42	79	4	1	5
MAP		1	1	97	21	118	1		1
PIAM	2	1	3	13	3	16	1	2	3
TIADM	1		1	20	81	101	1		1
LACS	1	1	2	31	13	44		2	2
DNAM	2	2	4	8	42	50	1	3	4
TOTALES	14	9	23	368	224	592	14	9	23

Tabla 8.- PROCESO DE TUTORÍAS POR PROGRAMA EDUCATIVO DE TSU

E-A 2019														
PE	Alumnos			Alumnos atendidos										
	Asignados al inicio			Tutoría individual				Tutoría grupal				Alumnos retenidos		
	H	M	T	H	M	T	Sesiones	H	M	T	Sesiones	H	M	T
MTAIEE	91	5	96	30	4	34	47	91	5	96	54	86	5	91
MTASMF	235	36	271	123	29	152	156	235	36	271	131	221	34	255
MAI	219	27	246	47	14	61	76	215	26	241	140	215	26	241
MAP	34	12	46	15	4	19	23	34	11	45	26	34	11	45
PIAM	78	101	179	27	32	59	60	77	101	178	70	75	99	174
TICS/TIADM	54	29	83	6	14	20	25	54	29	83	30	51	26	77
LACS	20	65	85	11	18	29	45	20	65	85	45	17	62	79
DNAM	32	147	179	13	38	51	51	31	146	177	131	27	142	169
TOTALES	763	422	1185	272	153	425	483	757	419	1176	627	726	405	1131

Inicio M-A 2020														
PE	Alumnos			Alumnos atendidos										
	Asignados al inicio			Tutoría individual				Tutoría grupal				Alumnos retenidos		
	H	M	T	H	M	T	Sesiones	H	M	T	Sesiones	H	M	T
MTAIEE	42	2	44	19	2	21	13	42	2	44	8	41	2	43
MTASMF	120	19	139	51	8	59	64	119	19	138	20	117	18	135
PIAM	37	42	79	19	14	33	28	37	42	79	12	37	42	79
MAI	97	21	118	26	5	31	31	97	21	118	20	96	16	112
MAP	13	3	16	7	1	8	8	13	3	16	4	13	2	15
DNAM	20	81	101	11	40	51	16	20	81	101	40	20	81	101
TIADM	31	13	44	3	5	8	8	15	6	21	4	15	6	21
LACS	8	42	50	8	13	21	45	8	42	50	45	8	42	50
TOTALES	368	224	592	144	88	232	213	351	216	567	153	347	209	556

Tabla 9.- ATENCIÓN PSICOPEDAGÓGICA / TSU

APOYO PSICOPEDAGÓGICO ING													
PE	E-A 2020						Inicio M-A 2020						
	H	Sesiones	M	Sesiones	TOTAL H/M	TOTAL Sesiones	H	Sesiones	M	Sesiones	TOTAL H/M	TOTAL Sesiones	
MTAIEE	4	12			4	12					0	0	
MTASMF	20	52	4	7	24	59	1	4			1	4	
PIAM	6	11	2	4	8	15			1	6	1	6	
MAI			3	7	3	7					0	0	
MAP			2	5	2	5					0	0	
DNAM	1	3	7	9	8	12			1	3	1	3	
TIADM			6	12	6	12					0	0	
LACS	4	5	1	1	5	6			1	5	1	5	
TOTALES	35	83	25	45	60	128	1	4	3	14	4	18	

Tabla 10.- ATENCIÓN PSICOPEDAGÓGICA / LICENCIATURA

APOYO PSICOPEDAGÓGICO ING													
PE	E-A 2020						Inicio M-A 2020						
	H	Sesiones	M	Sesiones	TOTAL H/M	TOTAL Sesiones	H	Sesiones	M	Sesiones	TOTAL H/M	TOTAL Sesiones	
IMT	2	3	7	20	9	23	1	1			1	1	
IM					0	0			2	4	2	4	
ISP	1	1	2	8	3	9			2	6	2	6	
LINYM			7	15	7	15					0	0	
ITIC					0	0	1	2			1	2	
TOTALES	3	4	16	43	19	47	1	3	4	10	6	13	

Tabla 11.- BECAS ESTUDIANTILES TSU

(Tipo de Beca) TSU	(CUATRIMESTRE/AÑO)					
	E-A 2019			E-A 2020		
	H	M	T	H	M	T
Manutención UTNC	15	6	21	7	6	13
Beca de Excelencia Académica 100%			0	16	18	34
Académica 50%	125	20	145	27	9	36
Académica 100%	91	81	172	122	83	205
Alimenticia	36	16	52	28	18	46
Familiares de trabajadores UTNC	7	5	12	6	3	9
Madres solteras y jóvenes embarazadas 100%		15	15		14	14
Beca de Transporte	4	5	9	23	11	34
Deportiva y Cultural de Excelencia	30	20	50	24	31	55
Beca Municipal	4	9	13			0
Manutención Federal 2019		1	1			0
SEP-PROSPERA 2 y 3 año de estudios		1	1			0
TOTAL TSU	312	179	491	253	193	446

(Tipo de Beca) TSU	(CUATRIMESTRE/AÑO)		
	Inicio M-A 2020		
	H	M	T
OPTIMUS 100% + \$2,000 cuatrimestrales	1	2	3
Beca Académica 30%	166	119	285
Beca Académica 45%	43	63	106
Beca Académica 60%	10	9	19
Beca Municipal 50%	1	2	3
Familiares de trabajadores UTNC 50%	2	0	2
Beca Socioeconómica del 50%	3	3	6
Beca Socioeconómica del 100%	9	9	18
Beca de Apoyo Económico 100%	4	4	8
Convenio atención a víctimas 100%	1	0	1
Beca por discapacidad			0
TOTAL TSU	240	211	451

Tabla 11.1.- BECAS ESTUDIANTILES LICENCIATURA

(Tipo de Beca) LICENCIATURA	(CUATRIMESTRE/AÑO)					
	E-A 2019			E-A 2020		
	H	M	T	H	M	T
Manutención UTNC	5	2	7	8	9	17
Beca de Excelencia Académica 100%			0	8	11	19
Académica 100%	38	16	54			0
Académica 50%	117	108	225	76	61	137
Alimenticia	5	3	8	12	2	14
Deportiva y Cultural de Excelencia	8	1	9	6	6	12
Familiares de trabajadores UTNC	7	4	11	9	7	16
Beca Municipal	2	4	6			0
Madres solteras y jóvenes embarazadas 100%		12	12		6	6
Beca de Transporte		1	1	2		2
TOTAL LICENCIATURA	182	151	333	121	102	223

(Tipo de Beca) LICENCIATURA	(CUATRIMESTRE/AÑO)		
	Inicio M-A 2020		
	H	M	T
OPTIMUS 100% + \$2,000 cuatrimestrales	2	0	2
Beca Académica 30%	58	48	106
Beca Académica 45%	15	13	28
Beca Académica 60%	3	3	6
Beca Municipal 50%	1	2	3
Familiares de trabajadores UTNC 50%	1	0	1
Beca Socioeconómica del 50%	8	4	12
Beca Socioeconómica del 100%	2	1	3
Beca de Apoyo Económico	1	1	2
Beca de accidentes 100%	1	0	1
Beca por discapacidad			0
TOTAL LICENCIATURA	92	72	164

Tabla 11.2.- BECAS ESTUDIANTILES TSU POR PE

Becas para Programas Educativos de TSU	E-A 2019			E-A 2020			Inicio M-A 2020		
	H	M	TOTAL	H	M	TOTAL	H	M	TOTAL
Desarrollo de Negocios Área Mercadotecnia	14	46	60	6	60	66	11	80	91
Procesos Industriales Área Manufactura	26	61	87	25	54	79	20	45	65
Logística Área Cadena de Suministros	5	12	17	5	22	27	8	34	42
Mantenimiento Área Industrial	82	12	94	81	9	90	32	2	34
Mantenimiento Área Petróleo	16	9	25	10	3	13	0	1	1
TI Área Desarrollo de Software Multiplataforma	19	20	39	17	21	38	23	18	41
Mecatrónica Área instalaciones Eléctricas Eficientes	37	3	40	35	5	40	29	6	35
Mecatrónica Área Sistemas de Manufactura Flexible	113	16	129	74	19	93	117	25	142
Totales	312	179	491	253	193	446	240	211	451

Tabla 11.3.- BECAS ESTUDIANTILES DE LICENCIATURA POR PE

Becas para Programas Educativos de LIC	E-A 2019			E-A 2020			Inicio M-A 2020		
	H	M	TOTAL	H	M	TOTAL	H	M	TOTAL
Desarrollo e innovación Empresarial	14	52	66	9	24	33			0
Licenciatura en Innovación de Negocios y Mercadotecnia			0	6	22	28	12	23	35
Mecatrónica	95	24	119	50	10	60	35	4	39
Sistemas Productivos	23	52	75	21	23	44	17	28	45
Tecnologías de la Información y Comunicación	16	17	33	16	11	27	14	8	22
Mantenimiento Industrial	34	6	40	19	12	31	14	9	23
TOTALES	182	151	333	121	102	223	92	72	164

Tabla 11.4- TOTAL DE BECAS ESTUDIANTILES TSU / LIC

Total de becas	E-A 2019			E-A 2020			Inicio M-A 2020		
	H	M	TOTAL	H	M	TOTAL	H	M	TOTAL
TSU	312	179	491	253	193	446	240	211	451
LIC	182	151	333	121	102	223	92	72	164
TOTALES	494	330	824	374	295	669	332	283	615

Tabla 11.5 - MONTO POR TIPO DE BECAS TSU

MONTO GLOBAL POR TIPO DE BECA DEL CUATRIMESTRE E-A 2020										
TSU (Tipo de Beca)	BECA-DOS	PERIODO	DESCUENTO EN COLEGIATURA	APOYO ECONÓMICO cuatrimestral	TIPO Y MONTO DE LA INVERSIÓN					MONTO TOTAL
					FED.	EST.	MPAL.	PROPIOS	OTROS	
Manutención UTNC	13	CUATRI		\$3,000				X		\$39,000
Beca de Excelencia Académica 100%	34	CUATRI	\$1,200					X		\$40,800
Académica 50%	36	CUATRI	\$600					X		\$21,600
Académica 100%	205	CUATRI	\$1,200					X		\$246,000
Deportiva y cultural de Excelencia	55	CUATRI	\$1,200					X		\$66,000
Alimenticia	46	CUATRI		\$1,750					X	\$80,500
Familiares de trabajadores UTNC	9	CUATRI	\$1,200					X		\$10,800
Madres solteras y jóvenes emb. 100%	14	CUATRI	\$1,200					X		\$16,800
Beca de Transporte	34	CUATRI		\$2,520					X	\$85,680
Apoyo a la Manutención Federal 2020-I										
Jóvenes Escribiendo el Futuro										
TOTAL DE BECAS DE TSU	446									MONTO TOTAL DEL CUATRIMESTRE \$607,180

MONTO GLOBAL POR TIPO DE BECA DEL CUATRIMESTRE Inicio M-A 2020											
TSU (Tipo de Beca)	BECA-DOS	PERIODO	DESCUENTO EN COLEGIATURA	APOYO ECONÓMICO	MONTO TOTAL CUATRIMESTRAL	TIPO Y MONTO DE LA INVERSIÓN					MONTO TOTAL
						FED.	EST.	MPAL.	PROPIOS	OTROS	
OPTIMUS	3	CUATRI	\$1,200	\$2,000	\$3,200				X		\$9,600
Beca Académica 30%	285	CUATRI	\$360		\$360				X		\$102,600
Beca Académica 45%	106	CUATRI	\$540		\$540				X		\$57,240
Beca Académica 60%	19	CUATRI	\$720		\$720				X		\$13,680
Beca Municipal	3	CUATRI	\$600		\$600				X		\$1,800
Familiares de trabajadores UTNC	2	CUATRI	\$600		\$600				X		\$1,200
Beca Socioeconómica del 50%	6	CUATRI	\$600		\$600				X		\$3,600
Beca Socioeconómica del 100%	18	CUATRI	\$1,200		\$1,200				X		\$21,600
Beca de Apoyo Económico	8	CUATRI		\$1,200	\$1,200				X		\$9,600
Convenio atención a víctimas	1	CUATRI	\$1,200		\$1,200				X		\$1,200
Beca por discapacidad	0	CUATRI	\$600		\$600				X		0
TOTAL DE BECAS DE TSU	451										MONTO TOTAL DEL CUATRIMESTRE \$223,560

Tabla 11.6 - MONTO POR TIPO DE BECAS LICENCIATURA

MONTO GLOBAL POR TIPO DE BECA DEL CUATRIMESTRE E-A 2020										
LIC (Tipo de Beca)	BECA-DOS	PERIODO	DESCUENTO EN COLEGIATURA	APOYO ECONÓMICO cuatrimestral	TIPO Y MONTO DE LA INVERSIÓN					MONTO TOTAL
					FED.	EST.	MPAL.	PROPIOS	OTROS	
Manutención UTNC	17	CUATRI		\$3,000				X		\$51,000
Beca de Excelencia Académica 50%	19	CUATRI	\$1,950					X		\$37,050
Académica 50%	137	CUATRI	\$1,950					X		\$267,150
Académica 100%	0	CUATRI	\$3,900					X		0
Deportiva y cultural de Excelencia	12	CUATRI	\$3,900					X		\$46,800
Alimenticia	14	CUATRI		\$1,750					X	\$24,500
Familiares de trabajadores UTNC	16	CUATRI	\$3,900					X		\$62,400
Madres solteras y jóvenes emb. 100%	6	CUATRI	\$3,900					X		\$23,400
Beca de Transporte	2	CUATRI		\$2,520					X	\$5,040
Apoyo a la Manutención Federal 2020-I	0									0
Jóvenes Escribiendo el Futuro	0									0
TOTAL DE BECAS DE TSU	223								MONTO TOTAL DEL CUATRIMESTRE	\$493,940

MONTO GLOBAL POR TIPO DE BECA DEL CUATRIMESTRE Inicio M-A 2020											
ING (Tipo de Beca)	BECADOS	PERIODO	DESCUENTO EN COLEGIATURA	APOYO ECONÓMICO	MONTO TOTAL CUATRIMESTRAL	TIPO Y MONTO DE LA INVERSIÓN					MONTO TOTAL
						FED.	EST.	MPAL.	PROPIOS	OTROS	
OPTIMUS	2	CUATRI	\$3,900	\$2,000	\$5,900				X		\$11,800
Beca Académica 30%	106	CUATRI	\$1,170		\$1,170				X		\$124,020
Beca Académica 45%	28	CUATRI	\$1,755		\$1,755				X		\$49,140
Beca Académica 60%	6	CUATRI	\$2,340		\$2,340				X		\$14,040
Beca Municipal	3	CUATRI	\$1,950		\$1,950				X		\$5,850
Familiares de trabajadores UTNC	1	CUATRI	\$1,950		\$1,950				X		\$1,950
Beca Socioeconómica del 50%	12	CUATRI	\$1,950		\$1,950				X		\$23,400
Beca Socioeconómica del 100%	3	CUATRI	\$3,900		\$3,900				X		\$11,700
Beca de Apoyo Económico	2	CUATRI		\$1,600	\$1,600				X		\$3,200
Beca de accidentes	1	CUATRI	\$3900		\$3,900				X		\$3,900
Beca por discapacidad	0	CUATRI	\$1,950		\$1,950				X		
TOTAL DE BECAS DE ING	164									MONTO TOTAL DEL CUATRIMESTRE	\$250,170

Tabla 12. – DESGLOCE DE HORAS DE USO DE TALLERES Y LABORATORIOS TSU

Horas utilizadas por taller y laboratorio (CUATRIMESTRE/AÑO)							
Taller o Laboratorio	E-A 2019	E-A 2020	Inicio M-A 2020	Taller o Laboratorio	E-A 2019	E-A 2020	Inicio M-A 2020
Aplicaciones Avanzadas	146	19		Electrónica		64	
Cámara Gessell				Explanada Mercantil	3		
Cerámica	1			LAB. de Idiomas 1	16	12	
C.N.C.	12	75		Lab. de Idiomas 2		206	
Ciencias Básicas **		33		Lab. de Idiomas 3 **		45	
Computo 1	63	13		Mtto. de Computo	20	50	
Computo 2	42	36		Manufactura	9	72	
Computo 3	42	92		Máq.-Herramientas	237	105	
Computo 4	38	95		Mecatrónica	90	139	
Computo 5	42	68		Metrología	22		
Computo 6		50		Mini Robótica			
Computo 7	25			Redes	40	93	
Computo 8 **		105		Robótica	91	82	
Computo 9 **		40		Serigrafía	88	97	
Computo Biblioteca	80	134		Soldadura	102	86	
Electricidad	31	139		Usos Múltiples			
SUB TOTAL	522	899	0	SUB TOTAL	718	1051	0
				TOTAL	1240	1950	0

Tabla 12.1 - DESGLOCE DE HORAS DE USO DE TALLERES Y LABORATORIOS LICENCIATURA

Horas utilizadas por taller y laboratorio (CUATRIMESTRE/AÑO)							
Taller o Laboratorio	E-A 2019	E-A 2020	Inicio M-A 2020	Taller o Laboratorio	E-A 2019	E-A 2020	Inicio M-A 2020
Aplicaciones Avanzadas	34	40		Electrónica		13	
Cámara Gessell				Explanada Mercantil		39	
Cerámica				LAB. de Idiomas 1		33	
C.N.C.		102		Lab. de Idiomas 2		107	
Ciencias Básicas **				Lab. de Idiomas 3 **			
Computo 1	40	52		Mtto. de Computo			
Computo 2	32			Manufactura	21		
Computo 3		32		Máq.-Herramientas	31	52	
Computo 4	68	110		Mecatrónica		15	
Computo 5	24	50		Metrología			
Computo 6				Mini Robótica			
Computo 7				Redes			
Computo 8 **				Robótica	30	15	
Computo 9 **				Serigrafía			
Computo Biblioteca	26			Soldadura	45		
Electricidad	77	131		Usos Múltiples			
SUB TOTAL	301	517	0	SUB TOTAL	127	274	0
				TOTAL	428	791	0

Tabla 12.2 - HORAS TOTALES DE USO DE TALLERES Y LABORATORIOS

HORAS POR NIVEL EDUCATIVO	(CUATRIMESTRE/AÑO)		
	E-A 2019	E-A 2020	Inicio M-A 2020
TSU	1240	1950	0
LIC.	428	791	0
Total	1668	2741	0

Tabla 13.- NÚMERO DE USUARIOS DE LA BIBLIOTECA

NÚMERO DE USUARIOS	E-A 2020						
	TSU			LICENCIATURA			TOTAL TSU+ING.
	H	M	TOTAL	H	M	TOTAL	
PRÉSTAMO DE LIBROS EXTERNOS	72	41	113	7	10	17	130
PRÉSTAMO DE LIBROS INTERNOS	1426	680	2106	258	194	452	2558
CONSULTAS A INTERNET	3601	1957	5558	1193	673	1866	7424
USO DEL ÁREA DE LECTURA Y ESTUDIO	2554	1133	3687	515	243	758	4445
TOTAL	7653	3811	11464	1973	1120	3093	14557

Tabla 14.- NÚMERO DE VOLUMENES Y TÍTULOS DE LA BIBLIOTECA

CUATRIMESTRE Y MES DEL 2019		VOLUMENES	VOLUMENES POR ALUMNO	TÍTULOS	TÍTULOS POR ALUMNO	MATRICULA ATENDIDA
1er. CUATRIMESTRE 2020	ENE-ABR	4485	2.18	2583	1.26	2049

2. Vinculación

Tabla 15.- CONVENIOS FIRMADOS

SECTORES	CUATRIMESTRE	ACUMULADOS
	E-A 2020	
Productivo	1	29
Educativo Nacional		27
Educativo-Extranjero		6
Institucionales	1	16
Total	2	78

Tabla 15.1- DETALLE DE CONVENIOS FIRMADOS

E-A 2020	
N.	EMPRESA O INSTITUCIÓN
1	MUNICIPIO DE GUERRERO, COAHUILA
2	PKC GROUP

Tabla 16.- VISITAS INDUSTRIALES

NÚMERO DE:	E-A 2020
Empresas visitadas	7
Visitas a empresas	25
Alumnos visitantes	549

Tabla 16.1- DETALLE DE VISITAS INDUSTRIALES RELIZADAS

E-A 2020					
N°	Empresa	PE	Grupo	N° de visitas	N° de alumnos
1	CONSTELLATION BRANDS	MTASMF PIAM	MTASMF 2A1/2, 2C1/2, 2B, 2E , PIAM 2A, 2B1/2	9	129
2	The Print Shop	DNAM	5A,B,C,	3	73
3	MICARE	MAI	2A, 2B, 2C, 2D, 2E	5	136
4	CIQA	PIAM	5C, 5D	2	50
5	MAGNA ALLENDE	LACS	2A, 2B	2	56
6	FUJIKURA	MTAIEE, PIAM	5A 5B	2	48
7	ELEKTROKONTAKT	MTASMF	5A 5B	2	57
TOTAL VISITAS				25	549

Tabla 16.2- DETALLE DE VISITAS INDUSTRIALES NO RELIZADAS

VISITAS CANCELADAS POR COVID-19					
N°	Empresa	PE	Grupo	N° de visitas	N° de alumnos
1	CONSTELLATION BRANDS	PIAM, MTASMF	2B, 2C, MTASMF 2A2/2, 2D	7	116
2	Fujikura	PIAM, MTIEE	PIAM 5B, MTIEE 2A	2	43
3	MCM ZARAGOZA	DNAM	2A, 2B, 2C, 2D	4	105
4	MAGNA ALLENDE	LACS	5A	1	28
5	PKC	MAI	5A, 5B, 5C, 5D, 5E	5	108
6	ELEKTROKONTAKT	MTASMF, TIADSM	5A, 5C	2	61
7	RASSINI	MTASMF, PIAM	2C, 5A	2	55
8	LEAR	MAP. MTIAEE	5A, 5B	2	54
9	CHRYSLER SALTILLO	MAI	5A 5B	2	60
TOTAL, PROGRAMADAS VISITAS				27	630

Tabla 17.- CONFERENCIAS

CONFERENCIAS EN TSU		E-A 2020
Número de conferencias		10
Número de alumnos asistentes		652
CONFERENCIAS EN LICENCIATURA		
Número de conferencias		1
Número de alumnos asistentes		109
Total conferencias TSU+LIC.		11
Total alumnos asistentes TSU+LIC.		761

Tabla 17.1- DETALLE DE CONFERENCIAS

N°	Tema:	Carreras:	Nombre del expositor	Empresa	Fecha	N° de alumnos
1	Difusión De Cursos De Inglés Presencial	LAC'S Y MT AIEE	Ing. Mario Pineda Loera	INSTITUTO HOMERO FLORES	20/01/2020	15
2	Gestión Del Talento Humano	LINYM IMAI IMI	M. S.C. Alberto R. Román Soltero. Y Víctor Manuel Córdova. C.P. José Luis Espinoza Gzz.	EXPOSITORES	24/01/2020	109
3	"ECNET"	DNAM	Luis Gustavo Reyna Saucedo.	EXPOSITOR	31/01/2020	78

4	"Diseño Digital, Imagen De Marca Y Creación De Logotipos"	DNAM	Ing. Arelly Sánchez Navarro. Lic. Jonathan Alan Martínez De Hoyos.	THE PRINTSHOP	10/02/2020	71
5	"Just Do It"	MT ASMF	Jaziel Alejandro Salinas Solís. Eduardo David Aguilera Herrera.	EXPOSITORES	13/02/2020	92
6	"Seminario Marketing Personal" Diseño De C.V. Imagen Personal Antes, Durante Y Después De La Entrevista	LAC'S, PIAM, DNAM, MT AIEE, TIADSM.	Mtra. Ma. Elena Gzz. Gte. De R.H. Y EHS Lincoln Industries. Lic. Carlos Limón-Fundador Y Director De María Cristina Agencia De Modelos. Lic. Rosalba Hernández. Psicóloga.	PRESIDENCIA MPAL. DE PIEDRAS NEGRAS. DIRECCION DE EDUCACION MUNICIPAL	13/02/2020	101
7	"Proceso De Ventas Y Fuerza De Ventas"	MT ASMF	Jaziel Alejandro Salinas Solís. Eduardo David Aguilera Herrera.	EXPOSITORES	13/02/2020	92
8	"Descubre Tu Pasión" Conferencia Motivacional	DNAM	Ricardo Torres Nava. Julio Z'Cruz Siller	EXPOSITORES	21/02/2020	24
9	"Medios Digitales"	DNAM	Lic. Marco Antonio Vásquez Galván. Lic. Juan Vásquez Galván.	AGENCIA DE MERCADOTECNIA.	19/02/2020	61
10	Convocatoria Para Becas De Posgrado Al Extranjero COECYT-Noreste	TSU-INGENIERIA	Personal Del COECYT	COECYT	25/02/2020	87
11	1er. Foro Turismo & Gastronomía	DNAM	Eduardo Paniagua María Fernanda Pérez Maricela Castro Segovia Aaron Benassi Mendoza.	MPIO. DE PIEDRAS NEGRAS, COAH.	26/02/2020	31
Total alumnos						761

Tabla 18.- ESTADÍAS

ESTADÍAS EN TSU		E-A 2020	Inicio M-A 2020
Alumnos en estadías		N/A	528
Número de empresas participantes		N/A	38
ESTADÍAS EN LICENCIATURA			
Alumnos en estadías		391	67
Número de empresas participantes		136	15
Total alumnos estadías TSU+LIC.		391	595
Total empresas participantes TSU+LIC.		136	53

Tabla 18.1- ESTADÍAS POR PE

Estadías por Programa Educativo de LICENCIATURA	E-A 2020		
	H	M	TOTAL
Desarrollo e Innovación Empresarial (IDIE)	19	58	77
Mecatrónica (IM)	100	21	121
Sistemas Productivos (ISP)	36	53	89
Tecnologías de la Información (ITIC)	21	11	32
Mantenimiento Industrial (IMI)	64	8	72
Totales	240	151	391

Estadías por Programa Educativo de TSU	Inicio M-A 2020		
	H	M	TOTAL
Desarrollo de Negocios Área Mercadotecnia	6	63	69
Procesos Industriales Área Manufactura	37	56	94
Mantenimiento Área Industrial	103	4	109
Mantenimiento Área Petróleo	20	6	27
TI Área Desarrollo de Software Multiplataforma	19	13	32
Mecatrónica Área instalaciones Eléctricas Eficientes	46	3	49
Mecatrónica Área Sistemas de Manufactura Flexible	111	10	121
Logística Área Cadena de Suministros	11	17	28
Totales	353	172	528

Estadías por Programa Educativo de LICENCIATURA	M-A 2020		
	H	M	TOTAL
Mecatrónica IMT	36	2	38
Sistemas Productivos ISP	9	3	12
Mantenimiento Industrial IMI	14	3	17
Totales	59	8	67

Tabla 19.- MOVILIDAD ESTUDIANTIL

MOVILIDAD ALUMNOS DE TSU	E-A 2020
Sub total TSU	0
MOVILIDAD ALUMNOS DE LICENCIATURA	
Nacional	2
Internacional	4
Sub total LIC.	6
Total Nacional TSU+LIC.	2
Total Internacional TSU+LIC.	4
Total en movilidad	6

Tabla 19.1 - DETALLE DE MOVILIDAD ESTUDIANTIL

Movilidad Internacional de LIC E-A 2020					
	ALUMNO	PE	PROYECTO	INSTITUCIÓN	UBICACIÓN
1	ABDEK SHAMIN RUIZ TOLEDO	IMT	ESTADÍA PROFESIONAL	SHEARWATERGEO	ESBJERG, DINAMARCA
2	YESSICA MAYAN FIGUEROA SOTO	IMT	ESTADÍA PROFESIONAL	ENERGY FRONTIERS SERVICES	AUSTIN, TX
3	DIEGO ARTURO DIAZ SARABIA	IMAI	CURSO DE INGLES	GREYSTONE COLLEGE	TORONTO, CANADA
4	ALEJANDRO MATEOS SANTIBAÑEZ	LINYM	SEMESTRE ACADÉMICO	UNIVERSIDAD TECNOLÓGICA Y PEDAGOGIA DE COLOMBIA	TUNJA, COLOMBIA
Movilidad Nacional de LIC E-A 2020					
1	ITZEL ACOSTA RAMOS	IDIE	ESTADÍA PROFESIONAL	SECRETARÍA DE CULTURA DEL ESTADO DE COAHUILA	SALTILLO
2	KARYNTIA CANIZALES GONZALEZ	IDIE	ESTADÍA PROFESIONAL	ESTADO DE COAHUILA	SALTILLO

Tabla 20.- ESTUDIOS Y SERVICIOS TECNOLÓGICOS

TIPO DE SERVICIO	E-A 2020
Capacitación	2
Participantes	42
TIPO DE PARTICIPANTES	
Egresados de TSU	5
Egresados de LICENCIATURA	2
Otros	35
TOTAL DE PARTICIPANTES	42

Tabla 20.1 - DETALLE DE ESTUDIOS Y SERVICIOS TECNOLÓGICOS

Cursos					
No.	CURSO	EMPRESA	FECHA	INSTRUCTOR (ES)	HRS.
1	Plan de Adiestramiento Electricidad	LITTELFUSE,	11/01 al 14 /03 9 sabatinas.	Ing. Carlos E. Tonche Vzz. Ing. Enrique Menchaca Estrada.	54
2	Hidráulica Nivel Avanzado	RASSINI Suspensiones	18/01 al 15 /02/2020)	T. Sigfrido Quintero Salinas.	40

Tabla 21.- SEGUIMIENTO DE EGRESADOS

TSU	(CUATRIMESTRE/AÑO)	
	E-A 2020	
	No.	%
Egresados generación (Sep. 17-Ago.19)	517	100%
Egresados trabajando a seis meses de su egreso	284	54.93%
Egresados trabajando de acuerdo a su formación	109	38.38%
Egresados trabajando en donde realizaron la estadía	53	18.66%
Ingreso promedio mensual	11,317.06	

Tabla 21.1- SEGUIMIENTO DE EGRESADOS POR PE

SEGUIMIENTO DE EGRESADOS POR PE								
Indicador Egresados TSU	MAI	MTAIEE	PIAM	DNAM	MTASMF	TICASI	MAP	Total
Egresados gen SEP 2017-AGO 2019	88	50	110	90	131	30	88	517
Egresados Trabajando	44	30	47	53	80	19	11	284
Actividad laboral acorde a formación	21	12	19	19	30	8	0	109
Trabajando en empresa de estadía.	4	8	11	9	17	4	0	53
Egresados que no trabajan ni estudian	14	7	28	9	14	1	0	73
Egresados no localizables	6	0	2	0	3	1	1	13

Tabla 22.- BOLSA DE TRABAJO

Egresados colocados de:	(CUATRIMESTRE/AÑO)	
	E-A 2019	E-A 2020
TSU	31	25
LICENCIATURA	2	0
TOTAL	33	25

Tabla 22.1 - BOLSA DE TRABAJO POR PE

Egresados colocados por Bolsa de Trabajo E-A 2020								
Programa Educativo TSU	MAI	PIAM	DNAM	MTASF	MTIEE	TICASI	MAP	Total
Total	3		1	14	7	-	-	25

3. Recursos Humanos

Tabla 23. PERSONAL

CARGO	(CUATRIMESTRE/AÑO)								
	E-A 2019			E-A 2020			Inicio M-A 2020		
	H	M	T	H	M	T	H	M	T
Rector		1	1	1		1	1		1
Mandos superiores	5	3	8	5	3	8	5	3	8
Mandos medios	3	3	6	3	4	7	3	3	6
Personal administrativo y secretarial	24	39	63	23	41	64	21	40	61
Sub-total	32	46	78	32	48	80	30	46	76
Profesores de Tiempo Completo (PTC)	18	10	28	18	10	28	18	10	28
Profesor de Asignatura (PA)	49	31	80	42	33	75	27	25	52
Sub-total	67	41	108	60	43	103	45	35	80
TOTAL	99	87	185	92	91	183	75	81	156

Tabla 24.- ORGANIGRAMA

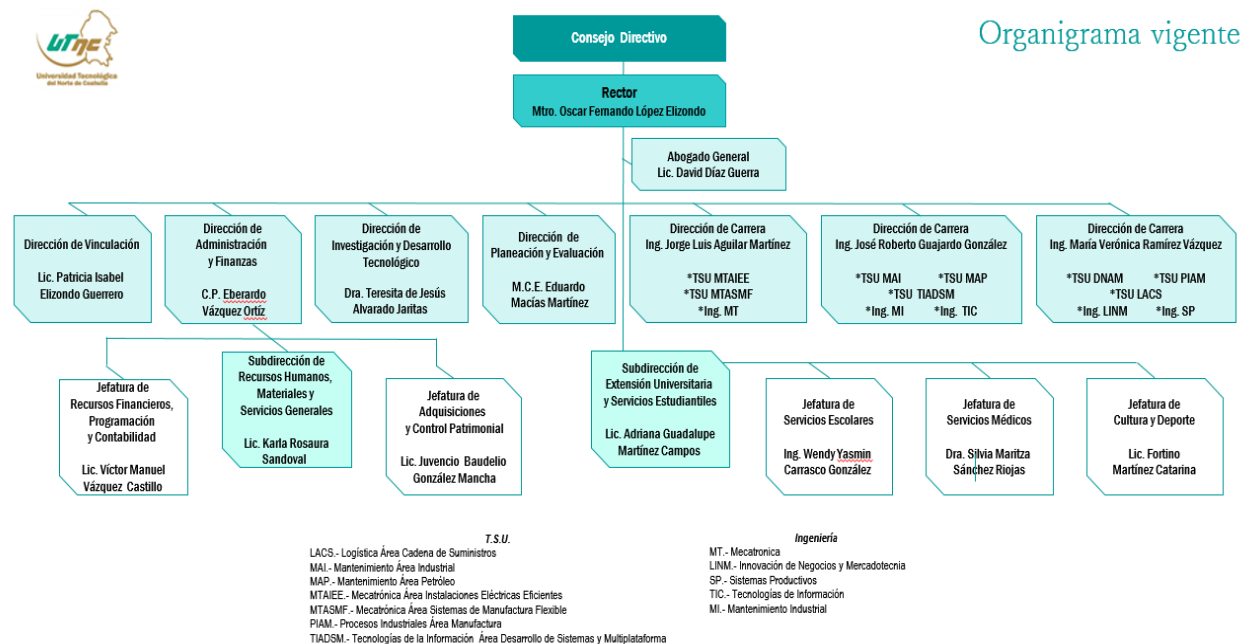


Tabla 25.- PERSONAL DOCENTE POR NIVEL EDUCATIVO

NIVEL EDUCATIVO	(CUATRIMESTRE/AÑO)					
	E-A 2020			Inicio M-A 2020		
	PTC	PA	T	PTC	PA	T
TSU	28	39	67	28	25	53
LICENCIATURA		17	17		17	17
TSU+LIC		19	19		10	10
TOTAL	28	75	103	28	52	80

Tabla 25.1 - PERSONAL DOCENTE POR PROGRAMA EDUCATIVO TSU

Personal docente por PE														
PE TSU	E-A 2020							Inicio M-A 2020						
	PTC			PA			T	PTC			PA			T
	H	M	T	H	M	T		H	M	T	H	M	T	
MTAIEE	2	1	3	2	1	3	6	2	1	3	1	1	2	5
MTASMF	4	1	5	3	4	7	12	4	1	5	3	3	6	11
PIAM	2	2	4	2	5	7	11	2	2	4	2		2	6
MAI	4	2	6	6	4	10	16	4	2	6	2	4	6	12
MAP				1	1	2	2				1		1	1
DNAM	4	3	7	2	3	5	12	4	3	7		3	3	10
TICS	2	1	3	1	2	3	6	2	1	3	1	1	2	5
LACS				1	1	2	2				1	2	3	3
TOTALES	18	10	28	18	21	39	67	18	10	28	11	14	25	53

Tabla 25.2 – PERSONAL DOCENTE POR PROGRAMA EDUCATIVO LICENCIATURA

Personal docente por PE															
PE LIC	E-A 2020							Inicio M-A 2020							
	PTC			PA			T	PTC			PA			T	
	H	M	ST	H	M	ST		H	M	ST	H	M	ST		
IDIE				1	1	2	2							0	0
IMT				5	2	7	7				5	1	6	6	
ISP				4		4	4				4	1	5	5	
IMI				1	1	2	2				1	3	4	4	
ITIC				2		2	2				2		2	2	
TOTALES			N/A	13	4	17	17			0	12	5	17	17	

Tabla 25.3 – PERSONAL DOCENTE POR PROGRAMA EDUCATIVO TSU + LIC

Personal docente por PE														
PE TSU	E-A 2020							Inicio M-A 2020						
	PTC			PA			T	PTC			PA			T
	H	M	ST	H	M	ST		H	M	ST	H	M	ST	
MTAIEE				2		2	2				1		1	1
MTASMF				1	3	4	4				1	2	3	3
PIAM				2	3	5	5					1	1	1
MAI				2	1	3	3				2		2	2
MAP				2		2	2							
DNAM				2	1	3	3					2	2	2
TICS														
LACS												1	1	1
TOTALES				11	8	19	19				4	6	10	10

Tabla 26.- NIVELES DE HABILITACIÓN DE LA PLANTA DOCENTE POR NIVEL EDUCATIVO

NIVEL EDUCATIVO Y POSGRADO	(CUATRIMESTRE/AÑO)					
	E-A 2020			Inicio M-A 2020		
	PTC	PA	T	PTC	PA	T
TSU-Maestría con grado	17	4	20	17	3	20
TSU-Doctorado con grado			-			
Sub total TSU	17	4	20		3	20
LICENCIATURA -Maestría con grado		5	5		2	2
LICENCIATURA -Doctorado con grado			-		1	1
Sub total LIC.	-	5	5		3	3
TSU+ LICENCIATURA -Maestría con grado			-		2	2
TSU+ LICENCIATURA -Doctorado con grado		1	1			
Sub total TSU+LIC.		1	1		2	2
Total	17	10	26	17	8	25

4. Investigación y Desarrollo Tecnológico

Tabla 27.- PERFILES PRODEP

PROFESORES DE TIEMPO COMPLETO						
NÚM.	NOMBRE	FECHA DE INGRESO	PERFIL PRODEP Y STATUS			
			SI / NO	DESDE	VIGENCIA	STATUS
CATEGORIA: PROFESORES DE TIEMPO COMPLETO TITULAR B						
1	Arredondo Herrera Carlos	31/08/1998	NO			
2	Cantú Zayas José Rubén	24/03/2006	NO			
3	Castro Elizondo Silvia Imelda	03/09/2001	SI	2019	14/08/2019 al 13/08/2022	Vigente
4	Castro Trevino Dora Azalia	08/09/2004	SI	2017	11/09/2017 al 10/09/2020	Candidata a 1ra renovación 2020
5	De Luna Álvarez Rosendo	01/05/2003	SI	2017	11/09/2017 al 10/09/2020	Candidato a 1ra renovación 2020
6	González Medrano Miriam Zulema	18/10/2004	SI	2017	11/09/2017 al 10/09/2020	Candidata a 1ra renovación 2020
7	Lozano Chávez Jesús	01/01/2001	NO			
8	Martínez Mercado José Alfredo	15/06/1998	SI	2017	11/09/2017 al 10/09/2020	Candidato a 1ra renovación 2020
9	Martínez Soto José Santiago	03/09/2007	NO			
10	Pereda Rodríguez Cesar Rene	07/01/2002	NO			
11	Rincón Maltos Gerardo	01/09/2014	SI	2017	11/09/2017 al 10/09/2020	Candidato a 1ra renovación 2020
12	Rivera Montalvo Antonio	16/08/1999	NO			
13	Rodríguez Hernández Magnolia	06/05/2010	NO			Participa por 1ra vez Convocatoria 2020
14	Román Rangel Ruperto	31/08/1998	NO			
15	Saucedo Segovia Walter	01/09/2008	NO			
16	Uranga Cruz Raúl	01/09/1999	SI	2019	14/08/2019 al 13/08/2022	Vigente
17	Valdés Villarreal Miranda Porfirio	20/09/2010	NO			
18	Zambrano Rangel Raúl	31/08/1998	NO			Participa por 1ra vez Convocatoria 2020
CATEGORIA: PROFESORES DE TIEMPO COMPLETO ASOCIADO C						
19	Barrón Ramos Edgar Ovidio	07/01/2016	NO			Participa por 1ra vez Convocatoria 2020
20	Córdova Liszt Gina Elizabeth	01/09/1999	NO			
21	Esquivel Villaseñor Eduardo Daniel	02/06/2008	NO			Participa por 1ra vez Convocatoria 2020
22	García Pérez Maritza	01/09/2014	NO			
23	Gómez Valdez María Del Rosario	07/05/2012	NO			Participa por 1ra vez Convocatoria 2020
24	Hernández Soberón Jesús Arturo	04/01/2010	NO			
25	Seguy Fernández Claudia Elena	03/09/2012	NO			
26	Tobías Macías Francisco Fabian	19/09/2017	NO			Participa por 1ra vez Convocatoria 2020
27	Valdés Guajardo Diana Isabel	06/01/2006	NO			Participa por 1ra vez Convocatoria 2020
28	Villarreal Ruiz Alicia	03/09/2012	NO			Participa por 1ra vez Convocatoria 2020

Tabla 28.- CUERPOS ACADÉMICOS

CUERPOS ACADÉMICOS EN FORMACIÓN (CAEF)					
NOMBRE	LIADTC	ÁREA	DISCIPLINA	RESPONSABLE DEL CAEF	VIGENCIA
Automatización y Optimización de Sistemas	Automatización y Control de Procesos, Robótica Industrial, Gestión del Mantenimiento, Ingeniería y Administración de Sistemas Productivos y Eficiencia Energética.	Ingeniería y Tecnología.	Automatización y Control.	José Alfredo Martínez Mercado	20/12/2017 a 19/12/2020
Investigación y desarrollo de tecnología	Sistemas mecatrónicos y control de procesos industriales.	Ingeniería y Tecnología.	Automatización y Control.	Miriam Zulema González Medrano	26/11/2018 A 25/11/2021
Desarrollo de Negocios y Eficiencia Organizacional	1.- Eficiencia en el Desarrollo de la Gestión Empresarial. 2.- Aplicación e Impacto del Marketing Digital y Comercio Electrónico.	Ciencias Sociales y Administrativas	Desarrollo de Negocios.	Dora Azalia Castro Treviño	26/11/2018 A 25/11/2021

*.- Líneas de Investigación Aplicada y Desarrollo Tecnológico del Conocimiento

Tabla 29.- RESULTADOS DE LOS CUERPOS ACADÉMICOS

CUERPOS ACADÉMICOS EN FORMACIÓN			
NOMBRE DEL CAEF	RESULTADOS	*AUTOR/**CO-AUTOR	FECHA
Automatización y Optimización de Sistemas	1.- Artículo arbitrado sobre el estudio de la Eficiencia energética en luminarias del edificio de vinculación de la UTNC.	* Ing. José Alfredo Martínez Mercado ** Ing. Rosendo De Luna Álvarez ** Ing. José Santiago Martínez Soto ** Ing. Gerardo Rincón Maltos ** Ing. Héctor Garibay Fuentos	ENE ABR 2016
	2.- Prototipo para el desarrollo tecnológico del Dispositivo de seguridad para encendido automático de automóviles.	* Ing. Rosendo De Luna Álvarez ** Ing. José Alfredo Mtz. Mercado ** Ing. José Santiago Martínez Soto ** Ing. Gerardo Rincón Maltos ** Ing. Héctor Garibay Fuentos	ENE ABR 2016
	3.- Informe Técnico sobre el Análisis de factibilidad para llevar a cabo la rehabilitación de dos brazos robóticos.	*Ing. José Santiago Martínez Soto	ENE ABR 2016
Investigación y desarrollo de tecnología	1. - Artículo arbitrado sobre el estudio titulado: Indicador de suministro exacto de combustible, publicado en la Revista Iberoamericana de Producción Académica y Gestión Educativa PAG ISSN: 2007-8412 Vol. 6, Núm. 11	* Ing. Miriam Zulema Gzz. Medrano ** Ing. Jesús Arturo Hdz. Soberón ** Ing. Raúl Zambrano Rangel ** Ing. Edgar Ovidio Barrón Ramos ** Ing. Teresita de Jesús Alvarado J.	ENE ABR 2019

Desarrollo de Negocios y Eficiencia Organizacional	1.- Estadía del CA en la Empresa DELOSA en la ciudad de Piedras Negras, desarrollando el proyecto denominado: Optimización de recursos Financieros y Rediseño Organizacional, atendiendo tres áreas principales de la empresa: Finanzas, Servicio al Cliente/Cotizaciones y Administración.	* Lic. Dora Azalia Castro Trevino	MAY AGO 2018
	2.- Artículo sobre el Estudio: Interacción de usuarios del comercio electrónico B2C en la región fronteriza de Coahuila, Coahuila, (2018) ISBN: 978-1-939982-339 Revista Academia Journals.com, Tomo IV, Pág. 185 -188	* Lic. Dora Azalia Castro Trevino ** Ing. Walter Saucedo Segovia ** Lic. Eduardo Daniel Esquivel V. ** Ing. Teresita de Jesús Alvarado J.	MAY AGO 2018
	3.- Capítulo 7 del Libro sobre: El efecto de la corrupción en las estrategias de gestión de las micro y pequeñas empresas. Caso: Ciudad Acuña, Coahuila, México. (2019) ISBN: 978-607-736-534-1 Editorial Fontamara, Tomo I, Capitulo VII Pág. 105 – 116	* Lic. Dora Azalia Castro Trevino ** Ing. Walter Saucedo Segovia ** Lic. Eduardo Daniel Esquivel V. ** Lic. Alicia Villarreal Ruiz	SEP DIC 2019
	4.- Capítulo 9 del Libro sobre: El efecto de la delincuencia en las estrategias de gestión de micro y pequeñas empresas. Caso: Ciudad Acuña. (2019) ISBN: 978-607-98311-3-4 Editorial Fontamara, Tomo I, Capitulo IX, Pág. 135 – 150	* Lic. Dora Azalia Castro Trevino ** Ing. Walter Saucedo Segovia ** Lic. Eduardo Daniel Esquivel V. ** Lic. Alicia Villarreal Ruiz	SEP DIC 2019
CONVENIO	Con el objetivo de colaborar con otros CA, se firmó un Convenio General de Colaboración Académica, Científica y Tecnológica entre la Universidad Autónoma de Coahuila y la Universidad Tecnológica del Norte de Coahuila, con fecha del 29 de agosto de 2019.		

Tabla 30.- PROGRAMAS EDUCATIVOS ACREDITADOS POR CACEI

NOMBRE DEL PE	ESTATUS	FECHA DICTAMEN
MAI	Acreditado	abril 2019
PIAM	Acreditado	abril 2019
MTASMF	Acreditado	abril 2019

Tabla 31.- ARTÍCULOS PUBLICADOS (producción académica)

NUM	NOMBRE DEL ARTICULO	AREA	MEDIO	DOCENTE
1	Desarrollo de proyectos tecnológicos en la estación de Río Escondido	Gestión de tecnologías de la información	Revista Iberoamericana de Producción Académica y Gestión Educativa ISSN:2007-8412 Vol. 7, Núm. 13, Enero – junio 2020	Magnolia Rodríguez Hernández
2	Calidad en el servicio de atención a clientes en restaurantes de la ciudad de Piedras Negras, Coahuila	Eficiencia en el desarrollo de la gestión empresarial	Revista Iberoamericana de Producción Académica y Gestión Educativa ISSN:2007-8412 Vol. 7, Núm. 13, Enero – junio 2020	Alicia Villarreal Ruíz



3	Protocolo de la creación y gestión de una organización	Investigación en procesos de producción empresarial	Revista Iberoamericana de Producción Académica y Gestión Educativa ISSN:2007-8412 Vol. 7, Núm. 13, Enero – junio 2020	Francisco Fabián Tobías Macías
4	Innovación de sellado y prensado	Gestión Empresarial	Revista Investigación Aplicada, un Enfoque en la Tecnología Revista Arbitrada ISSN: 3594-035X Edición No. 09, Enero-Junio 2020	Teresita de Jesús Alvarado Jaritas



5. Extensión Universitaria y Servicios Estudiantiles

5.1 Cultura y Deporte

Tabla 32.- ACTIVIDADES CULTURALES Y ARTÍSTICAS

CULTURAL Y ARTÍSTICO E-A 2020			
GRUPOS	EVENTO	LOGRO	PARTICIPANTES
Mural en Gis	Primer concurso interno de Mural en Gis.	Seleccionar a 2 alumnos para la participación en los XXI Encuentro Regional Deportivo y Cultural Guachochi, Chihuahua 2020.	10
Oratoria	Primer concurso interno de Oratoria.	Seleccionar a 2 alumnos para la Participación en el XXI Encuentro Regional	15
Canto	Primer concurso interno de Canto	Seleccionar a 2 alumnos para la Participación en el XXI Encuentro Regional	8
Declamación	Primer concurso interno en Declamación	Seleccionar a 2 alumnos para la Participación en el XXI Encuentro Regional	6
TOTAL			39

CULTURAL Y ARTÍSTICO M-A 2020			
GRUPOS	EVENTO	LOGRO	PARTICIPANTES
Danza folclórica	1.- Festival de Danza folclórica en línea transmitido en la página de facebook del Ballet folclórico "NIMBE de la UTCV del estado de Veracruz.	Que conozcan la cultura del baile y la música del estado de Coahuila a través de la danza de nuestra Universidad Tecnológica del Norte de Coahuila.	18
	2.- Atención en línea Zoom al selectivo cultural de lunes a jueves.	Ensayos en línea Calabaceados de Baja California pisadas básicas.	18
	3.-Condicionamiento alineación corporal, calentamiento corporal y técnica dancística.	El alumno aplicará en su cuerpo ejercicios para la correcta alineación del cuerpo de un bailarín, así como trabajo del pie, para lograr la fuerza para sus pisadas.	18
TOTAL			54

Tabla 33.- ACTIVIDADES CÍVICAS

CÍVICA Inicio E-A 2020			
DSECRIPCIÓN	EVENTO	LOGRO	PARTICIPANTES
Ceremonias	1.- Ceremonia del 05 de febrero día de la Constitución Mexicana	Promoción de los valores cívicos	30
Cívicas en	2.- Ceremonia del día 24 de febrero día de la bandera.	Promoción de los valores cívicos	30
Nava, Coahuila.	3.- Honores a la bandera en la UTNC	Promoción de los valores cívicos	1000
TOTAL			1060

Mayo.- En este periodo no se registraron actividades debido a la contingencia sanitaria.

Tabla 34.- ACTIVIDADES DEPORTIVAS

DEPORTIVAS E-A 2020			
DISCIPLINA	EVENTO	LOGRO	PARTICIPANTES
Futbol Asociación	Juego de preparación Rumbo a los regionales contra el TEC de Piedras Negras	Gana UTNC	21
Basquetbol	Participación en ligas municipales de Nava y Piedras Negras	Excelente participación	12
Voleibol Femenil	Participación en la liga Municipal en Piedras Negras y Nava	Promoción de la UTNC	12
Softbol	Juegos de Ligas en la liga los Nuevos Valores en el municipio de Nava, Coahuila,	Excelente Participación y promoción para la UTNC.	15
Voleibol varonil	Participación en la liga Municipal en Piedras Negras y Nava	Promoción de la UTNC	12
TOTAL			72

DEPORTIVAS M-A 2020			
DISCIPLINA	EVENTO	LOGRO	PARTICIPANTES
	1.-Atención a los equipos selectivos varonil y femenino en línea a través del programa Zoom	Interés del alumno de seguir participando a través de este medio	20
Voleibol	2.-Conferencia virtual en Zoom Árbitro internacional de voleibol. Luis Gerardo Macías Sosa.	Que los alumnos conozcan las reglas del arbitraje y al mismo tiempo conocer a un árbitro que sea del estado de Coahuila y que a través del tiempo fue participe en los juegos preolímpicos.	56
	3.-Conferencia virtual en Zoom Árbitro internacional de voleibol. Daniel González Loyo	Que los alumnos conozcan las reglas del arbitraje y al mismo tiempo conocer a un árbitro que sea del estado de Coahuila y que a través del tiempo fue participe en 4 juegos Centroamericanos y del caribe	60
Fútbol Asociación	1.-Atención al equipo selectivo varonil en línea a través del programa Zoom	Interés del alumno de seguir participando en el equipo a través de este medio.	12
Fútbol 7	1.-Atención al equipo selectivo femenino en línea a través del programa Zoom	Interés del alumno de seguir participando en el equipo a través de este medio.	10
Softbol	1.-Atención al equipo selectivo femenino en línea a través del programa Zoom	Interés del alumno de seguir participando en el equipo a través de este medio.	8
Béisbol	1.-Atención al equipo selectivo varonil en línea a través del programa Zoom	Interés del alumno de seguir participando en el equipo a través de este medio.	10
TOTAL			176

Tabla 35.- ACTIVIDADES DE LOS CLUBES

CLUBES E-A 2020			
CLUB	EVENTO	LOGRO	PARTICIPANTES
Altruismo	1.-Campaña de boteo en apoyo a los niños con LEUCEMIA, A.C.	Se logró la meta de 6mil pesos en la colecta.	8
	2.-Visita de la Casa del adulto mayor en el municipio de Zaragoza y Allende Coahuila.	Convivencia con los alumnos del club de altruismo y un poco de música.	12
Diseño gráfico	1.-Diseño de gafetes	El club realizo una propuesta de diseño para gafete del club de ecología	50
Lectura	1.-Audio libro	Tener libros de contenidos positivos para los alumnos y escuchar en cualquier momento o lugar sin mucho tiempo o esfuerzo extra.	68
Ajedrez	1.-Técnicas de aperturas, enroques cortos, largos y ataque sistemático.	Adquieren mayor destreza, mayor defensa y un juego satisfactorio.	30
TOTAL			168

CLUBES M-A 2020			
CLUB	EVENTO	LOGRO	PARTICIPANTES
Formación Deportiva y Cultural	1.-Clase en Zoom con los PE de la Universidad.	Brindar a nuestros estudiantes una formación integral, aprovechando este espacio de “Quédate en casa” para implementar actividades de historia general del deporte y la cultura así mismo una rutina de yoga a nuestros estudiantes.	585
TOTAL			585

Tabla 36.- EVENTOS ESPECIALES

CULTURAL Y ARTÍSTICO E-A 2020			
GRUPOS	EVENTO	LOGRO	PARTICIPANTES
Mural en Gis	1.- XXI Encuentro Regional Deportivo y Cultural Guachochi, Chihuahua 2020	Segundo Lugar y pase al Nacional a llevarse a cabo en Obregón, Sonora en el mes de abril 2020.	2
Oratoria		Primer Lugar y pase al Nacional a llevarse a cabo en Obregón Sonora en el mes de abril.	2
Canto		Semifinal y quedando en el Quinto Lugar	2
Danza folclórica		Primer Lugar y pase al Nacional a llevarse a cabo en Obregón Sonora en el mes de abril.	18
Declamación		Excelente participación	2
TOTAL			



DEPORTIVAS Inicio E-A 2020			
DISCIPLINA	EVENTO	LOGRO	PARTICIPANTES
Futbol Femenil	1.- XXI Encuentro Regional Deportivo y Cultural Guachochi, Chihuahua 2020	3er lugar	17
Futbol Asociación		3er Lugar	21
Béisbol		Excelente participación	20
Basquetbol		Excelente participación	12
Voleibol Femenil		3er lugar	12
Voleibol varonil		Excelente participación	12
TOTAL			

Mayo.- En este periodo no se registraron actividades debido a la contingencia sanitaria.



5.2 Servicios Médicos

Tabla 37.- ATENCIÓN MÉDICA

Área	Actividad	E-A 2020							TT
		ALUMNOS			PERSONAL				
		TSU	LIC.	T	DOC	ADM	OTROS	T	
Atención médica	Consulta médica	528	180	708	37	212	25	274	982
	Incapacidades			0	6	5		11	11
	Justificantes	2	3	5				0	5
TOTAL		530	183	713	43	217	25	285	998

Área	Actividad	M-A 2020							TT
		ALUMNOS			PERSONAL				
		TSU	LIC.	T	DOC	ADM	OTROS	T	
Atención médica	Consulta médica			0		11	1	12	12
	Incapacidades			0				0	0
	Justificantes			0				0	0
TOTAL		0	0	0	0	11	1	12	12

Tabla 38.- MEDICINA PREVENTIVA

Área	Actividad	E-A 2020							TT
		ALUMNOS			PERSONAL				
		TSU	LIC.	T	DOC	ADM	OTROS	T	
Medicina Preventiva	Campaña de vacunación Influenza	20	2	22	8	27	0	35	57
	Campaña de vacunación Influenza	40	44	84	2	7	0	9	93
	Conferencia de donación sanguínea altruista	118	0	118	4	1	0	5	123
	Campaña de Donación Sanguínea	34	0	34	0	1	0	1	35
	Campaña de vacunación Hepatitis B	51	0	51	2	6	0	8	59
	Campaña de vacunación Influenza	145	2	147	6	2	4	12	159
	Control de diabetes e Hipertensión Arterial	7	6	13	2	17	3	22	35
	Control de Embarazo	5	3	8	0	1	0	1	9
TOTAL		420	57	477	24	62	7	93	570

Mayo.- En este periodo no se registraron actividades debido a la contingencia sanitaria.

Tabla 39.- SALUD SEXUAL REPRODUCTIVA

Área	Actividad	E-A 2020							TT
		ALUMNOS			PERSONAL				
		TSU	LIC.	T	DOC	ADM	OTROS	T	
Salud sexual y reproductiva	Método de planificación			0				0	0
TOTAL				0				0	0

Mayo.- En este periodo no se registraron actividades debido a la contingencia sanitaria.

Tabla 40.- AFILIACIÓN DE ALUMNOS AL IMSS

Área	Actividad	E-A 2020						TT
		ALUMNOS			PERSONAL			
		TSU	LIC.	T	DOCENTE	ADMINISTRATIVO	T	
Afiliación de alumnos	Afiliados	64	21	85	0	0	0	85
	Baja	80	58	138	0	0	0	138
	Constancias médicas	208	21	229	0	0	0	229
TOTAL		352	100	452	0	0	0	452

Tabla 41.- ACTIVIDADES EXTRAMUROS

Área	Actividad	E-A 2020							
		TSU	LIC.	T	DOC	ADM	OTROS	T	TT
Actividades Extramuros	Juegos regionales	22	2	24	3	3	2	8	32
TOTAL		22	2	24	3	3	2	8	32

Mayo.- En este periodo no se registraron actividades debido a la contingencia sanitaria.

Tabla 42.- SERVICIO MÉDICO POR PE DE TSU

Área	Actividad	E-A 2020								
		Alumnos por Programa Educativo TSU								
		DNAM	PIAM	MAI	MAP	TICASI	MTAIEE	MTASMF	LACS	TOTAL
Área 1 Atención medica	Consulta	132	91	104	31	15	17	107	31	792
	Incapacidades									0
	Justificantes					1		1		2
	Sub-total 1	132	91	104	31	16	17	108	31	794
Área 2 Medicina Preventiva	Campaña de vacunación Influenza	15		2			1	1	1	20
	Campaña de vacunación Influenza	8	2	8	2	2	10	5	3	40
	Conferencia de Donación sanguínea altruista	25	13	23	13	30			14	118
	Campaña de Donación Sanguínea	9	21	1					3	34
	Campaña de vacunación Hepatitis B	13	10	5		13			10	51
	Campaña Vacunación Influenza	46	17	16	1	21	4	3	37	145
	Control de Diabetes e Hipertensión Arterial		5						2	7
	Control de Embarazo	1	2						2	5
Sub-total 2	117	70	55	16	66	15	13	68	420	
Área 3 Salud sexual y reproductiva	Métodos de planificación									0
Sub – total 3	0	0	0	0	0	0	0	0	0	
Area 4 Afilación de alumnos a seguro facultativo IMSS	Afiliados	4	12	15	4	4	4	16	5	64
	Bajas	11	13	30	8	1	4	10	3	80
	Constancias medicas	46	28	32	3	9	22	55	13	208
Sub-totales 4	61	53	77	15	14	30	81	21	352	
Área 5 Actividades Extramuros	Juergos Regionales	6	2	2	3	1	5	3	0	22
Sub-totales 5	6	2	2	3	1	5	3	0	22	
TOTALES		316	216	238	65	97	67	205	120	1588

Mayo.- En este periodo no se registraron actividades debido a la contingencia sanitaria.

Tabla 43.- SERVICIO MÉDICO POR PE DE LICENCIATURA

Área	Actividad	Enero – Abril 2020						
		Alumnos por Programa Educativo LICENCIATURA						
		MT	DEIE	SP	MI	TIC	LINYM	TOTAL
Área 1 Atención médica	Consulta	33	26	64	35	6	16	180
	Justificantes	1	2	0	0	0	0	3
	Sub-total 1	34	28	64	35	6	16	183
Área 2 Medicina Preventiva	Campaña de vacunación Influenza	0	1	0	0	1	0	2
	Campaña de vacunación Influenza	2	0	20	18	4	0	44
	Campaña de vacunación Influenza	0	0	2	0	0	0	2
	Control Diabetes e Hipertensión Arterial	1	1	2	1	1	0	6
	Control de Embarazo	0	0	1	0	0	2	3
	Sub-total 2	3	2	25	19	6	2	57
Área 3 Salud sexual y reproductiva	Métodos de planificación	0	0	0	0	0	0	0
	Sub – total 3	0	0	0	0	0	0	0
Área 4 Afiliación de alumnos a seguro facultativo IMSS	Afiliados	13	0	1	6	0	1	21
	Bajas	32	1	8	9	1	7	58
	Constancias médicas	8	1	2	3	4	3	21
	Sub-totales 4	53	2	11	18	5	11	100
Área 5 Actividades Extramuros	Juegos Regionales	1	1	0	0	0	0	2
	Sub-total 5	1	1	0	0	0	0	2
TOTALES		91	33	100	72	17	29	344

Mayo.- En este periodo no se registraron actividades debido a la contingencia sanitaria.

5.3 Prensa y Difusión

Tabla 44.- DIFUSIÓN EN FERIAS VOCACIONALES Y VISITAS GESTIONADAS

N°	FERIAS VOCACIONALES		
	PREPARATORIA	FECHA	ALUMNOS PROX. A EGRESAR
1	BACHILLERES DR. Y GRAL. JAIME LOZANO BENAVIDES (UAC)	5 DE FEBRERO	147
2	CECYTEC MORELOS	7 DE FEBRERO	103
3	CECYTEC CENTENARIO	13 DE FEBRERO	196
4	CBTIS N°239	13 DE FEBRERO	195
5	CECYTEC ALLENDE	19 DE FEBRERO	174
6	CECYTEC PIEDRAS NEGRAS NORTE	27 DE FEBRERO	104
VISITAS PROMOCIONALES			
7	COBAC PIEDRAS NEGRAS	17 DE FEBRERO	200
8	CECYTEC MILITARIZADO	18 DE FEBRERO	72
9	CBTIS N°34	25 DE FEBRERO	700
10	CECYTEC PIEDRAS NEGRAS NORTE	27 DE FEBRERO	104
VISITAS SOLICITADAS A LA UNIVERSIDAD			
11	TELEBACHILLERATO COMUNITARIO DE PIEDRAS NEGRAS Y RIO ESCONDIDO	5 DE MARZO	41
TOTAL ALUMNOS PROXIMOS A EGRESAR ATENDIDOS			2036
VISITAS PROGRAMADAS CANCELADAS POR COVID-19			
12	CONALEP PIEDRAS NEGRAS	18 DE MARZO	273
13	LUIS DONALDO COLOSIO	20 DE MARZO	214
14	CBTA N° 210	26 DE MARZO	95
15	EMASAD NAVA	31 DE MARZO	64
PREPARATORIAS Y ALUMNOS DE EMS			
PREPARATORIAS DE LA REGIÓN			31
PREPARATORIAS ALCANZADAS			11
% PREPARATORIAS ALCANZADAS			35%
ALUMNOS PRÓXIMOS A EGRESAR DE LA REGIÓN			4254
ALUMNOS ALCAZADOS EN VISITAS Y FERIAS			2036
% ALUMNOS ALCANZADOS EN LA REGIÓN			48%

Tabla 45.- COBERTURA DE EVENTOS DENTRO DE LA UTNC

ENERO		FEBRERO	
Vinculación	9	Procesos Industriales área Manufactura	1
Mecatrónica	1	Vinculación	13
Actividades Culturales y Deportivas	8	Extensión Universitaria	9
Rectoría	10	Rectoría	6
Servicios Escolares	1	Planeación	1
Servicios Médicos	1	Mantenimiento Área Petróleo	1
Desarrollo de Negocios área Mercadotecnia	1	Actividades Culturales y Deportivas	15
Tutorías	1	Academia de Idiomas	3
TOTAL DE NOTAS EN ENERO	32	Investigación y Desarrollo Tecnológico	1
		Mecatrónica	1
		Servicios Médicos	2
		Desarrollo de Negocios área Mercadotecnia	2
		TOTAL DE NOTAS EN FEBRERO	55
MARZO		ABRIL	
Rectoría	7	Rectoría	1
Vinculación	10	Vinculación	1
Extensión Universitaria	1	TOTAL DE NOTAS EN ABRIL	2
Planeación	1		
Actividades Culturales y Deportivas	7		
Servicios Médicos	1		
Academia de Idiomas	1		
TOTAL DE NOTAS EN MARZO	28		
MAYO		TOTAL DE NOTAS CUBIERTAS EN EL PERIODO	
Rectoría	4	123	
Extensión Universitaria	2		
TOTAL DE NOTAS EN MAYO	6		

Tabla 46.- PRENSA, DIFUSION Y COMUNICACIÓN

RESULTADOS CAMPAÑAS						
	ENERO	FEBRERO	MARZO	ABRIL	TOTAL CUATRIMESTRAL	MAYO
TOTAL CAMPAÑAS	9	8	6	7	30	7
TOTAL DISEÑOS	101	64	73	52	290	72

Tabla 47.- ATENCIÓN A QUEJAS, COMENTARIO O SUGERENCIAS POR REDES SOCIALES

QUEJAS, COMENTARIO O SUGERENCIAS						
	ENERO	FEBRERO	MARZO	ABRIL	TOTAL CUATRIMESTRAL	MAYO
QUEJA O SUGERENCIA RECIBIDA	5	21	129	27	182	16
EN PROCESO			1		1	
QUEJA O SUGERENCIA RESUELTA	5	21	128	27	181	16

Tabla 48.- CUMPLIMIENTO ICAI 2019



Tabla 49.- RELACIÓN DE CONTRATOS DEL CUATRIMESTRE ENERO – ABRIL 2020

NO DE CONTRATO	CONTRATANTE	FECHA DE CONTRATO	FECHA VENCIMIENTO	TIPO DE CONTRATO	MONTO	CONCEPTO	USUARIO
CPSE/032/19	MAXI SERVICIOS DE MEXICO, SA DE CV	09-dic-19	20-dic-20	Servicios	\$1,286,134.80	Servicio de vigilancia 2020	DAYF
CPSE/033/19	SERVICIOS TOLANO, SA DE CV	09-dic-19	20-dic-20	Servicios	\$1,718,399.99	Servicio de limpieza 2020	DAYF
CPSE/034/19	LOGISTICAS ODEL, SA DE CV	09-dic-19	20-dic-20	Servicios	\$3,017,241.37	Servicio de transporte 2020	JAYCP
CPSE/036/19	MIRIAM LIZETH URIBE HERRADA	09-dic-19	20-dic-20	Arrendamiento	\$204,000.00	Renta anual para servicio de cafetería. La UTNC recibe ingreso como arrendador.	DAYF
CPSE/038/19	QUALITAS COMPAÑÍA DE SEGUROS, SA DE CV	13-dic-19	23-dic-20	Adquisiciones	\$72,412.64	Póliza anual de flota autos utilitarios	JAYCP
CPSE/050/19	CONSULTORIA INTEGRAL DE INFORMATICA SAPI DE CV	20-dic-19	31-dic-20	Servicios	\$6.00	Servicio de timbrado de nómina, a razón de \$6.00 por recibo timbrado.	SRH

	TELEFONOS DE MEXICO	15-02-18	15-02-21	Servicios	\$1,754,760.00	Pago anual de paquete de servicio telefónico e internet	DAyF
CPSE/002/2020	SALVADOR ESCOBEDO ENRIQUEZ	03-feb-20	20-dic-20	Arrendamiento	\$60,500.00	Servicio de papelería 2020, la universidad recibe la renta dividida en 11 meses.	DAyF
CPSE/003/2020	EDGAR ALAN DE HOYOS FLORES	03-feb-20	31-dic-20	Servicios	\$290,290.00	Mantenimiento áreas verdes, jardinería y riego dividido en 11 meses.	DAyF
CPSE/005/2020	GENERAL DE SEGUROS, SAB	01-mar-20	28-feb-21	Adquisiciones	\$231,407.80	Póliza anual de seguro de accidentes personales escolares para 2036 alumnos.	DC
CPSE/006/2020	SKILL TECHNOLOGY, SA DE CV	12-mar-20	03-ago-20	Adquisiciones	\$448,275.86	Equipamiento para el laboratorio de ciencias básicas de la UTNC.	DC
	TÜV SUD AMERICA DE MEXICO S.A. DE C.V.	01-09-19	01-09-22	Servicio	\$88,891.25	Pago anual por concepto de auditoría de mantenimiento TÜV	CC
CPSE/000/2020	COMERCIALIZADORA CHAROS S. DE R.L. DE C.V.	06-02-2020		Adquisiciones	\$65,394.71	Adquisición de uniformes para alumnos para los regionales y nacionales	DACyD
CPSE/001/2020	JUAN ENRIQUE OVIEDO GARZA	03-02-2020	15-feb-2020	Arrendamiento	\$158,000.00	Renta de 2 camiones de 46 pasajeros a Guachochi Chihuahua, encuentro regional deportivo y cultural 2020.	DACyD
CPSE/004/2020	JG FERRETERIA S.A. DE C.V.	18-02-2020		Adquisiciones	\$82,120.81	4 tazas para fluxómetro, 4 fluxómetro, 2 lavabo ovalado y 2 llave electrónica para lavabo.	DAyF
HONORARIOS	ENRIQUE MENCHACA ESTRADA	08-ene-20	30-abr-20	Servicios	\$121.83 /hora	Materia de electricidad y magnetismo en el PE de PIAM	DC
HONORARIOS	MIGUEL ANGEL HDZ. DE LOS SANTOS	08-ene-20	30-abr-20	Servicios	\$121.83 /hora	Materia de inglés. PE MAP y MTSMF	DC
HONORARIOS	MÉDICO	08-ene-20	30-abr-20	Servicios	\$121.83 /hora	Consultas médicas a alumnos y personal	SM

Tabla 50.- RELACIÓN DE CONTRATOS DEL MES DE MAYO

NO DE CONTRATO	CONTRATANTE	FECHA DE CONTRATO	FECHA VENCIMIENTO	TIPO DE CONTRATO	MONTO	CONCEPTO	USUARIO
CPSE/007/2020	CLAUDIA GARCIA HERNANDEZ	04/05/2020	20/12/2020	Arrendamiento	\$30,972.00	RENTA DE IMPRESORAS (16) - SAMSUNG (9), TOSHIBA (6), BROTHER (1)	DAyF
CPSE/008/2020	MULTILIMPIEZA DE PIEDRAS NEGRAS, S.A DE C.V.	18/05/2020	28/05/2020	Adquisiciones	\$49,497.59	5000 PZA CUBREBOCAS DE 3 CAPAS Y 30 GALON DE GEL ANTIBACTERIAL	DAyF
HONORARIOS	ADIEL CANIZALES CASTAÑEDA	04/05/2020	28/08/2020	Servicio	\$121.83 /hora	APOYO PSICOPEDAGÓGICO	DC

N/A	ING. BLANCA MARGARITA LARA PERALES	04/05/2020	28/08/2020	Laboral	\$6,335.55	CONTRATO INDIVIDUAL DE TRABAJO	DC
N/A	ING. EDGAR SILVESTRE DIANAS MORALES	04/05/2020	28/08/2020	Laboral	\$10,721.70	CONTRATO INDIVIDUAL DE TRABAJO	DC
N/A	ING. LILIANA VIELMA RODRIGUEZ	04/05/2020	28/08/2020	Laboral	\$11,209.05	CONTRATO INDIVIDUAL DE TRABAJO	DC
N/A	ING. ISMAEL NOGUERON CONTRERAS	04/05/2020	28/08/2020	Laboral	\$10,234.35	CONTRATO INDIVIDUAL DE TRABAJO	DC
N/A	ING. RAMIRO AVALOS MARTINEZ	04/05/2020	28/08/2020	Laboral	\$12,183.75	CONTRATO INDIVIDUAL DE TRABAJO	DC
N/A	ING. JULIO CESAR FERNANDEZ DADO	04/05/2020	28/08/2020	Laboral	\$14,620.50	CONTRATO INDIVIDUAL DE TRABAJO	DC
N/A	LIC. JORGE ALBERTO SIERRA TALAMANTES	04/05/2020	28/08/2020	Laboral	\$5,848.20	CONTRATO INDIVIDUAL DE TRABAJO	DC
N/A	T. SERGIO RAÚL VALLES AROS	04/05/2020	28/08/2020	Laboral	\$7,797.60	CONTRATO INDIVIDUAL DE TRABAJO	DC
N/A	ING. ADAN VELA AYALA	04/05/2020	28/08/2020	Laboral	\$11,696.40	CONTRATO INDIVIDUAL DE TRABAJO	DC
N/A	ING. ALEJANDRO MATEOS PEREZ	04/05/2020	28/08/2020	Laboral	\$8,284.95	CONTRATO INDIVIDUAL DE TRABAJO	DC
N/A	LIC. ARACELY RODRÍGUEZ SAN MIGUEL	04/05/2020	28/08/2020	Laboral	\$6,335.55	CONTRATO INDIVIDUAL DE TRABAJO	DC
N/A	ING. GLORIA LEZITH CHAPA GARZA	04/05/2020	28/08/2020	Laboral	\$7,310.25	CONTRATO INDIVIDUAL DE TRABAJO	DC
N/A	ING. RODOLFO RODRÍGUEZ ALMARAZ	04/05/2020	28/08/2020	Laboral	\$6,335.55	CONTRATO INDIVIDUAL DE TRABAJO	DC
N/A	ING. HECTOR JAVIER TERÁN LÓPEZ	04/05/2020	28/08/2020	Laboral	\$4,873.50	CONTRATO INDIVIDUAL DE TRABAJO	DC
N/A	LIC. EDNA SILVA MENDOZA	04/05/2020	28/08/2020	Laboral	\$4,873.50	CONTRATO INDIVIDUAL DE TRABAJO	DC
N/A	ING. BENY FERNANDO FRAGA HERNÁNDEZ	04/05/2020	28/08/2020	Laboral	\$17,057.25	CONTRATO INDIVIDUAL DE TRABAJO	DC
N/A	LIC. ILSE SERRATO RAMIREZ	04/05/2020	28/08/2020	Laboral	\$9,747.00	CONTRATO INDIVIDUAL DE TRABAJO	DC
N/A	LIC. ARNOLDO TREVIÑO GONZÁLEZ	04/05/2020	28/08/2020	Laboral	\$7,310.25	CONTRATO INDIVIDUAL DE TRABAJO	DC
N/A	LIC. CLAUDIA ELIZABETH PEREZ NAVARRETE	04/05/2020	28/08/2020	Laboral	\$7,797.60	CONTRATO INDIVIDUAL DE TRABAJO	DC
N/A	LIC. MONICA ESMERALDA GUTIÉRREZ PIÑA	04/05/2020	28/08/2020	Laboral	\$15,595.20	CONTRATO INDIVIDUAL DE TRABAJO	DC
N/A	ING. JOSÉ ROBERTO BARRÓN RAMOS	04/05/2020	28/08/2020	Laboral	\$11,209.05	CONTRATO INDIVIDUAL DE TRABAJO	DC

N/A	ING. GUILLERMO ELIAS IGLESIAS LOPEZ	04/05/2020	28/08/2020	Laboral	\$9,747.00	CONTRATO INDIVIDUAL DE TRABAJO	DC
N/A	ING. RENÉ HUMBERTO CHACÓN VÁZQUEZ	04/05/2020	28/08/2020	Laboral	\$5,848.20	CONTRATO INDIVIDUAL DE TRABAJO	DC
N/A	LIC. MÓNICA CASTILLÓN MORALES	04/05/2020	28/08/2020	Laboral	\$5,848.20	CONTRATO INDIVIDUAL DE TRABAJO	DC
N/A	ING. JOSÉ RAMIRO GALINDO FLORES	04/05/2020	28/08/2020	Laboral	\$8,284.95	CONTRATO INDIVIDUAL DE TRABAJO	DC
N/A	ING. CARLOS EDUARDO TONCHE VAZQUEZ	04/05/2020	28/08/2020	Laboral	\$13,645.80	CONTRATO INDIVIDUAL DE TRABAJO	DC
N/A	ING. PABLO AHEDO MARTÍNEZ	04/05/2020	28/08/2020	Laboral	\$9,747.00	CONTRATO INDIVIDUAL DE TRABAJO	DC
N/A	T. SHAILA DE LOS ÁNGELES RODRÍGUEZ NAVA	04/05/2020	28/08/2020	Laboral	\$5,848.20	CONTRATO INDIVIDUAL DE TRABAJO	DC
N/A	ING. NORMA LIZBETH GUZMAN GUERRA	04/05/2020	28/08/2020	Laboral	\$7,797.60	CONTRATO INDIVIDUAL DE TRABAJO	DC
N/A	LIC. ANA MARÍA RODRÍGUEZ GONZÁLEZ	04/05/2020	28/08/2020	Laboral	\$16,569.90	CONTRATO INDIVIDUAL DE TRABAJO	DC
N/A	ING. RAUL ZAMBRANO SANDOVAL	04/05/2020	28/08/2020	Laboral	\$13,645.80	CONTRATO INDIVIDUAL DE TRABAJO	DC
N/A	ING. ESTELA GUADALUPE SALAS SILLER	04/05/2020	28/08/2020	Laboral	\$9,259.65	CONTRATO INDIVIDUAL DE TRABAJO	DC
N/A	ING. ROLANDO VILLARRREAL LONGORIA	04/05/2020	28/08/2020	Laboral	\$5,848.20	CONTRATO INDIVIDUAL DE TRABAJO	DC
N/A	ING. ALEJANDRA GONZALEZ MIRANDA	04/05/2020	28/08/2020	Laboral	\$12,183.75	CONTRATO INDIVIDUAL DE TRABAJO	DC
N/A	LIC. RENEE CARMÍN RIVERA GARCÍA	04/05/2020	28/08/2020	Laboral	\$7,797.60	CONTRATO INDIVIDUAL DE TRABAJO	DC
N/A	LIC. ERENDIRA OVALLE MAQUEO	04/05/2020	28/08/2020	Laboral	\$7,797.60	CONTRATO INDIVIDUAL DE TRABAJO	DC
N/A	ING. MOISES MORENO VELAZQUEZ	04/05/2020	28/08/2020	Laboral	\$3,898.80	CONTRATO INDIVIDUAL DE TRABAJO	DC
N/A	ING. MANUEL RODRÍGUEZ TOVAR	04/05/2020	28/08/2020	Laboral	\$6,335.55	CONTRATO INDIVIDUAL DE TRABAJO	DC
N/A	LIC. JULIO CESAR CINTA GONZALEZ	04/05/2020	28/08/2020	Laboral	\$4,386.15	CONTRATO INDIVIDUAL DE TRABAJO	DC
N/A	M.C. NANCY CRUZ VELASCO	04/05/2020	28/08/2020	Laboral	\$11,209.05	CONTRATO INDIVIDUAL DE TRABAJO	DC
N/A	ING. VIRGINIA YASMIN BARRON RIOJAS	04/05/2020	28/08/2020	Laboral	\$6,822.90	CONTRATO INDIVIDUAL DE TRABAJO	DC
N/A	ING. ZULLY ALEJANDRA MOLINA RIOS	04/05/2020	28/08/2020	Laboral	\$10,721.70	CONTRATO INDIVIDUAL DE TRABAJO	DC

N/A	LIC. JOYCELIN DE LA TORRE ORTIZ	04/05/2020	28/08/2020	Laboral	\$11,209.05	CONTRATO INDIVIDUAL DE TRABAJO	DC
N/A	LIC. BELEN HERRERA ALDABA	04/05/2020	28/08/2020	Laboral	\$2,924.10	CONTRATO INDIVIDUAL DE TRABAJO	DC
N/A	LIC. JESÚS FERNANDO LUIS DE LUNA	04/05/2020	28/08/2020	Laboral	\$9,747.00	CONTRATO INDIVIDUAL DE TRABAJO	DC
N/A	MAE. EVA AIDA GARCÍA GÁLVEZ	04/05/2020	28/08/2020	Laboral	\$9,747.00	CONTRATO INDIVIDUAL DE TRABAJO	DC
N/A	ING. JUAN FRANCISCO BARAJAS CORONA	04/05/2020	28/08/2020	Laboral	\$5,848.20	CONTRATO INDIVIDUAL DE TRABAJO	DC
N/A	C. FABIAN RODRIGUEZ ROMERO	04/05/2020	28/08/2020	Laboral	\$5,848.20	CONTRATO INDIVIDUAL DE TRABAJO	DACy D
N/A	C. LUZ MANUEL MOYEDA LÓPEZ	04/05/2020	28/08/2020	Laboral	\$5,848.20	CONTRATO INDIVIDUAL DE TRABAJO	DACy D
N/A	LIC. SANTA EDITH GARCIA GONZALEZ	04/05/2020	28/08/2020	Laboral	\$5,848.20	CONTRATO INDIVIDUAL DE TRABAJO	DACy D
N/A	LIC. ADRIANA MARISOL GARCÍA ZAMARRIPA	04/05/2020	28/08/2020	Laboral	\$5,848.20	CONTRATO INDIVIDUAL DE TRABAJO	DACy D

Tabla 51.- INFRAESTRUCTURA FÍSICA

	Nombre de edificio	Año	Capacidad promedio alumnos por aula	Aulas			Capacidad por edificio
				Reales	Adaptadas	Totales	
1	Edificio "E" Docencia I	1998	27	18	1 (auditorio)	19	513
2	Edificio "D" Taller pesado I	1998	27			0	0
3	Edificio "F" Taller pesado II	1999	27		1 (debajo mezanine)	1	27
4	Edificio "I" Docencia II	2000	27	15		15	405
5	Edificio "H" Taller pesado III	2000	27			0	0
6	Edificio "B" Vinculación	2002	27			0	0
7	Edificio "C" Biblioteca	2002	27			0	0
8	Edificio "N" Cafetería	2003	27			0	0
9	Edificio "G" Docencia III	2017	27	10		10	270
		Total		43	2	45	1215

IV. Información adicional.

a) La relación de bienes muebles que componen el patrimonio de la Universidad al 30 de junio de 2020.

Ente Público: Universidad Tecnológica del Norte de Coahuila

Relación de Bienes Muebles que componen su patrimonio

Al 30 de junio de 2020

Código	Descripción del Bien	Valor en libros
5110100018-1	ANAQUEL	8920
5110100020-33	ARCHIVERO	10418.59
5110100020-34	ARCHIVERO	10418.59
5110100020-32	ARCHIVERO	4059
5110100020-2	ARCHIVERO	4031.44
5110100020-3	ARCHIVERO	4031.44
5110100020-4	ARCHIVERO	4031.44
5110100020-5	ARCHIVERO	4031.44
5110100020-6	ARCHIVERO	4031.44
5110100020-7	ARCHIVERO	4031.44
5110100020-8	ARCHIVERO	4031.44
5110100020-9	ARCHIVERO	4031.44
5110100020-10	ARCHIVERO	4031.44
5110100020-11	ARCHIVERO	4031.44
5110100020-12	ARCHIVERO	4031.44
5110100020-13	ARCHIVERO	4031.44
5110100020-14	ARCHIVERO	4031.44
5110100020-15	ARCHIVERO	4031.44
5110100020-16	ARCHIVERO	4031.44
5110100020-17	ARCHIVERO	4031.44
5110100020-18	ARCHIVERO	4031.44
5110100020-19	ARCHIVERO	4031.44
5110100020-20	ARCHIVERO	4031.44
5110100020-21	ARCHIVERO	4031.44
5110100020-22	ARCHIVERO	4031.44
5110100020-23	ARCHIVERO	4031.44
5110100020-24	ARCHIVERO	4031.44
5110100020-25	ARCHIVERO	4031.44
5110100020-26	ARCHIVERO	4031.44
5110100020-27	ARCHIVERO	4031.44
5110100020-28	ARCHIVERO	4031.44
5110100020-29	ARCHIVERO	4031.44
5110100020-30	ARCHIVERO	4031.44
5110100020-31	ARCHIVERO	4031.46
5110100020-1	ARCHIVERO	3000
5110100020-35	ARCHIVERO	5252.12
5110100020-36	ARCHIVERO	5252.12
5110100024-1	BANCA	4046.57
5110100024-2	BANCA	4046.57
5110100024-3	BANCA	4046.57
5110100049-44	CREDENZA	5176
5110100049-45	CREDENZA	5176
5110100049-14	CREDENZA	3691.46
5110100049-15	CREDENZA	3691.46
5110100049-16	CREDENZA	3691.47
5110100049-17	CREDENZA	3691.47
5110100049-18	CREDENZA	3691.47
5110100049-19	CREDENZA	3691.47
5110100049-20	CREDENZA	3691.48
5110100049-21	CREDENZA	3691.48
5110100049-22	CREDENZA	3691.48
5110100049-23	CREDENZA	3691.48
5110100049-24	CREDENZA	3691.48
5110100049-25	CREDENZA	3691.48
5110100049-26	CREDENZA	3691.48

5110100049-27	CREDENZA	3691.48
5110100049-28	CREDENZA	3691.48
5110100049-29	CREDENZA	3691.48
5110100049-30	CREDENZA	3691.48
5110100049-31	CREDENZA	3691.48
5110100049-32	CREDENZA	3691.48
5110100049-33	CREDENZA	3691.48
5110100049-34	CREDENZA	3691.49
5110100049-35	CREDENZA	3691.49
5110100049-36	CREDENZA	3691.49
5110100049-37	CREDENZA	3691.49
5110100049-38	CREDENZA	3691.49
5110100049-1	CREDENZA	3260
5110100049-2	CREDENZA	3260
5110100049-3	CREDENZA	3260
5110100049-4	CREDENZA	3260
5110100049-5	CREDENZA	3260
5110100049-6	CREDENZA	3260
5110100049-7	CREDENZA	3260
5110100049-8	CREDENZA	3260
5110100049-9	CREDENZA	3260
5110100049-10	CREDENZA	3260
5110100049-11	CREDENZA	3260
5110100049-12	CREDENZA	3260
5110100049-13	CREDENZA	3260
5110100049-39	CREDENZA	5176
5110100049-40	CREDENZA	5176
5110100049-41	CREDENZA	5176
5110100049-42	CREDENZA	5176
5110100049-43	CREDENZA	5176
5110100051-5	ESCRITORIO	5176
5110100051-1	ESCRITORIO	4151.01
5110100051-2	ESCRITORIO	4151.01
5110100051-3	ESCRITORIO	4151.02
5110100051-4	ESCRITORIO	4890
5110100051-21	ESCRITORIO	11832
5110100051-6	ESCRITORIO	5214
5110100051-7	ESCRITORIO	5214
5110100051-8	ESCRITORIO	5214
5110100051-9	ESCRITORIO	5214
5110100051-10	ESCRITORIO	5214
5110100051-11	ESCRITORIO	5214
5110100051-12	ESCRITORIO	5214
5110100051-13	ESCRITORIO	5214
5110100051-14	ESCRITORIO	5214
5110100051-15	ESCRITORIO	5214
5110100051-16	ESCRITORIO	5214
5110100051-17	ESCRITORIO	5214
5110100051-18	ESCRITORIO	5214
5110100051-19	ESCRITORIO	5214
5110100051-20	ESCRITORIO	5214
5110100051-39	ESCRITORIO	6272.92
5110100051-40	ESCRITORIO	6272.92
5110100051-38	ESCRITORIO	9750
5110100051-41	ESCRITORIO	6272.92
5110100051-42	ESCRITORIO	6272.92
5110100051-43	ESCRITORIO	7000
5110100051-44	ESCRITORIO	13920
5110100051-45	ESCRITORIO	13920
5110100051-46	ESCRITORIO	13920
5110100051-47	ESCRITORIO	13920

5110100051-48	ESCRITORIO	13920
5110100051-22	ESCRITORIO	10672
5110100051-23	ESCRITORIO	10672
5110100051-24	ESCRITORIO	10672
5110100051-25	ESCRITORIO	10672
5110100051-26	ESCRITORIO	10672
5110100051-27	ESCRITORIO	10672
5110100051-28	ESCRITORIO	10672
5110100051-29	ESCRITORIO	10672
5110100051-30	ESCRITORIO	10672
5110100051-31	ESCRITORIO	10672
5110100051-32	ESCRITORIO	10672
5110100051-33	ESCRITORIO	10672
5110100051-34	ESCRITORIO	10672
5110100051-35	ESCRITORIO	10672
5110100051-36	ESCRITORIO	10672
5110100051-37	ESCRITORIO	10672
5110100054-2	ESTANTE	29000
5110100054-1	ESTANTE	3997.78
5110100058-1	GABINETE PARA ARCHIVO	10904
5110100065-76	LIBRERO	13119.69
5110100065-6	LIBRERO	3600
5110100065-77	LIBRERO	30190.93
5110100065-57	LIBRERO	5294.06
5110100065-58	LIBRERO	5294.06
5110100065-59	LIBRERO	5294.06
5110100065-60	LIBRERO	5294.06
5110100065-61	LIBRERO	5294.06
5110100065-62	LIBRERO	5294.06
5110100065-63	LIBRERO	5294.06
5110100065-64	LIBRERO	5294.06
5110100065-65	LIBRERO	5294.06
5110100065-66	LIBRERO	5294.06
5110100065-67	LIBRERO	5294.06
5110100065-68	LIBRERO	5294.07
5110100065-69	LIBRERO	5294.07
5110100065-70	LIBRERO	5294.07
5110100065-71	LIBRERO	5294.07
5110100065-72	LIBRERO	5294.08
5110100065-73	LIBRERO	5294.08
5110100065-74	LIBRERO	5294.08
5110100065-75	LIBRERO	5294.7
5110100065-1	LIBRERO	3223.79
5110100065-2	LIBRERO	3223.79
5110100065-3	LIBRERO	3223.79
5110100065-4	LIBRERO	3223.79
5110100065-5	LIBRERO	3223.79
5110100065-55	LIBRERO	4600.74
5110100065-56	LIBRERO	4600.74
5110100065-24	LIBRERO	4600.71
5110100065-25	LIBRERO	4600.71
5110100065-26	LIBRERO	4600.71
5110100065-27	LIBRERO	4600.71
5110100065-28	LIBRERO	4600.71
5110100065-29	LIBRERO	4600.73
5110100065-30	LIBRERO	4600.73
5110100065-31	LIBRERO	4600.73
5110100065-32	LIBRERO	4600.73
5110100065-33	LIBRERO	4600.73
5110100065-34	LIBRERO	4600.73
5110100065-35	LIBRERO	4600.73

5110100065-36	LIBRERO	4600.73
5110100065-37	LIBRERO	4600.73
5110100065-38	LIBRERO	4600.73
5110100065-39	LIBRERO	4600.73
5110100065-40	LIBRERO	4600.73
5110100065-41	LIBRERO	4600.73
5110100065-42	LIBRERO	4600.73
5110100065-43	LIBRERO	4600.73
5110100065-44	LIBRERO	4600.73
5110100065-45	LIBRERO	4600.73
5110100065-46	LIBRERO	4600.73
5110100065-47	LIBRERO	4600.73
5110100065-48	LIBRERO	4600.73
5110100065-49	LIBRERO	4600.73
5110100065-50	LIBRERO	4600.73
5110100065-51	LIBRERO	4600.73
5110100065-52	LIBRERO	4600.73
5110100065-53	LIBRERO	4600.73
5110100065-54	LIBRERO	4600.73
5110100065-7	LIBRERO	3783.38
5110100065-8	LIBRERO	3783.38
5110100065-9	LIBRERO	3783.38
5110100065-10	LIBRERO	3783.38
5110100065-11	LIBRERO	3783.38
5110100065-12	LIBRERO	3783.38
5110100065-13	LIBRERO	3783.39
5110100065-14	LIBRERO	3783.39
5110100065-15	LIBRERO	3783.39
5110100065-16	LIBRERO	3783.39
5110100065-17	LIBRERO	3783.39
5110100065-18	LIBRERO	3783.39
5110100065-19	LIBRERO	3783.39
5110100065-20	LIBRERO	3783.39
5110100065-21	LIBRERO	3783.39
5110100065-22	LIBRERO	3783.39
5110100065-23	LIBRERO	3783.39
5110100065-89	LIBRERO	4143.88
5110100065-88	LIBRERO	4275.43
5110100065-87	LIBRERO	4275.43
5110100065-78	LIBRERO	5717.9
5110100065-84	LIBRERO	4275.43
5110100065-85	LIBRERO	4143.88
5110100065-86	LIBRERO	4275.43
5110100065-82	LIBRERO	4275.43
5110100065-83	LIBRERO	4275.43
5110100065-79	LIBRERO	4275.43
5110100065-80	LIBRERO	4275.43
5110100065-81	LIBRERO	4143.88
5110100065-90	LIBRERO	4143.88
5110100065-91	LIBRERO	4275.43
5110100065-92	LIBRERO	4275.43
5110100065-93	LIBRERO	4275.43
5110100065-94	LIBRERO	4275.43
5110100065-95	LIBRERO	4275.43
5110100065-96	LIBRERO	4275.43
5110100065-97	LIBRERO	4275.42
5110100065-98	LIBRERO	4275.42
5110100130-1	MAQUINAS Y HERRAMIENTAS DE MANO	1
5110100130-2	MAQUINAS Y HERRAMIENTAS DE MANO	1
5110100130-5	MAQUINAS Y HERRAMIENTAS DE MANO	3354.1
5110100130-6	MAQUINAS Y HERRAMIENTAS DE MANO	3498

5110100130-4	MAQUINAS Y HERRAMIENTAS DE MANO	3193
5110100069-2	MESA	4510
5110100069-3	MESA	6960
5110100069-4	MESA	6960
5110100069-5	MESA	6960
5110100069-6	MESA	6960
5110100069-7	MESA	6960
5110100069-8	MESA	6960
5110100069-9	MESA	6960
5110100069-10	MESA	6960
5110100069-11	MESA	6960
5110100069-12	MESA	6960
5110100069-13	MESA	6960
5110100069-14	MESA	6960
5110100069-15	MESA	6960
5110100069-16	MESA	6960
5110100069-17	MESA	6960
5110100069-18	MESA	6960
5110100069-19	MESA	6960
5110100069-20	MESA	6960
5110100069-21	MESA	6960
5110100069-22	MESA	6960
5110100069-23	MESA	6960
5110100069-24	MESA	6960
5110100069-25	MESA	6960
5110100069-26	MESA	6960
5110100069-27	MESA	8280
5110100069-29	MESA	8280
5110100069-30	MESA	8280
5110100069-1	MESA	3080
5110100081-1	MESA DE JUNTAS DE MADERA	2714.4
5110100083-1	MESA DE TRABAJO	3354.17
5110100083-2	MESA DE TRABAJO	3354.17
5110100083-3	MESA DE TRABAJO	3354.17
5110100083-4	MESA DE TRABAJO	3354.17
5110100083-5	MESA DE TRABAJO	3354.17
5110100083-6	MESA DE TRABAJO	3354.17
5110100083-7	MESA DE TRABAJO	3354.17
5110100083-8	MESA DE TRABAJO	3354.17
5110100083-9	MESA DE TRABAJO	3354.17
5110100083-10	MESA DE TRABAJO	3354.17
5110100083-11	MESA DE TRABAJO	3354.17
5110100093-1	MESAS DE METAL	3565.32
5110100093-2	MESAS DE METAL	3565.32
5110100093-3	MESAS DE METAL	3565.32
5110100093-4	MESAS DE METAL	3565.32
5110100093-5	MESAS DE METAL	3565.32
5110100093-6	MESAS DE METAL	4600.73
5110100093-7	MESAS DE METAL	4600.73
5110100093-8	MESAS DE METAL	4600.73
5110100093-9	MESAS DE METAL	4600.73
5110100093-10	MESAS DE METAL	4600.73
5110100093-11	MESAS DE METAL	4600.73
5110100093-12	MESAS DE METAL	4600.73
5110100093-13	MESAS DE METAL	4600.73
5110100093-14	MESAS DE METAL	4600.73
5110100093-15	MESAS DE METAL	4600.73
5110100093-16	MESAS DE METAL	4600.73
5110100093-17	MESAS DE METAL	4600.73
5110100093-18	MESAS DE METAL	5860.8
5110100093-19	MESAS DE METAL	5860.8

5110100093-20	MESAS DE METAL	5860.8
5110100093-21	MESAS DE METAL	5860.8
5110100093-22	MESAS DE METAL	5860.8
5110100093-27	MESAS DE METAL	14091.32
5110100093-23	MESAS DE METAL	9658.93
5110100093-26	MESAS DE METAL	9775
5110100128-43	MOBILIARIO	11295.72
5110100128-44	MOBILIARIO	14407.2
5110100128-45	MOBILIARIO	15589.06
5110100128-46	MOBILIARIO	15589.06
5110100128-47	MOBILIARIO	15589.07
5110100128-48	MOBILIARIO	15589.07
5110100128-49	MOBILIARIO	20418
5110100128-50	MOBILIARIO	20418
5110100128-52	MOBILIARIO	26680
5110100128-36	MOBILIARIO	5988.5
5110100128-1	MOBILIARIO	4535
5110100128-53	MOBILIARIO	30190.94
5110100128-54	MOBILIARIO	33211.2
5110100128-55	MOBILIARIO	33211.2
5110100128-37	MOBILIARIO	8298.46
5110100128-38	MOBILIARIO	8298.46
5110100128-39	MOBILIARIO	8298.47
5110100128-40	MOBILIARIO	8298.47
5110100128-41	MOBILIARIO	8298.48
5110100128-42	MOBILIARIO	8298.5
5110100128-3	MOBILIARIO	5509.1
5110100128-4	MOBILIARIO	5509.1
5110100128-5	MOBILIARIO	5509.1
5110100128-6	MOBILIARIO	5509.1
5110100128-7	MOBILIARIO	5509.11
5110100128-8	MOBILIARIO	5509.11
5110100128-9	MOBILIARIO	5509.11
5110100128-10	MOBILIARIO	5509.11
5110100128-11	MOBILIARIO	5509.11
5110100128-12	MOBILIARIO	5509.11
5110100128-13	MOBILIARIO	5509.11
5110100128-14	MOBILIARIO	5509.11
5110100128-15	MOBILIARIO	5509.12
5110100128-16	MOBILIARIO	5509.12
5110100128-17	MOBILIARIO	5527.8
5110100128-18	MOBILIARIO	5527.8
5110100128-19	MOBILIARIO	5527.83
5110100128-20	MOBILIARIO	5527.84
5110100128-21	MOBILIARIO	5527.84
5110100128-22	MOBILIARIO	5527.84
5110100128-23	MOBILIARIO	5527.84
5110100128-24	MOBILIARIO	5527.84
5110100128-25	MOBILIARIO	5527.84
5110100128-26	MOBILIARIO	5527.84
5110100128-27	MOBILIARIO	5527.84
5110100128-28	MOBILIARIO	5527.84
5110100128-29	MOBILIARIO	5527.84
5110100128-2	MOBILIARIO	4702.6
5110100128-56	MOBILIARIO	9309.41
5110100128-57	MOBILIARIO	20752.4
5110100105-2	PIZARRONES/PINTARRONES	9280
5110100105-1	PIZARRONES/PINTARRONES	5738.5
5110100108-1	REPISA	2730
5110100108-2	REPISA	2730
5110100108-3	REPISA	2730

5110100108-4	REPISA	2730
5110100111-1	SILLA	4801.3
5110100111-2	SILLA	4801.3
5110100111-3	SILLA	4801.32
5110100111-4	SILLA	4801.32
5110100111-5	SILLA	4801.32
5110100111-6	SILLA	4801.32
5110100111-7	SILLA	4801.33
5110100111-8	SILLA	4801.33
5110100111-9	SILLA	4801.33
5110100111-10	SILLA	4801.33
5110100111-11	SILLA	4801.33
5110100111-12	SILLA	4801.33
5110100111-13	SILLA	4801.33
5110100111-14	SILLA	4801.33
5110100111-15	SILLA	4801.33
5110100111-16	SILLA	4801.33
5110100111-17	SILLA	4801.33
5110100111-18	SILLA	4801.33
5110100111-19	SILLA	4801.33
5110100111-20	SILLA	4801.33
5110100111-21	SILLA	4801.34
5110100111-22	SILLA	4801.34
5110100114-1	SILLA GIRATORIA	3469.28
5110100114-2	SILLA GIRATORIA	3469.28
5110100114-3	SILLA GIRATORIA	3469.28
5110100114-4	SILLA GIRATORIA	3469.28
5110100114-5	SILLA GIRATORIA	3469.28
5110100114-6	SILLA GIRATORIA	3469.29
5110100114-7	SILLA GIRATORIA	3469.29
5110100114-8	SILLA GIRATORIA	3469.29
5110100114-9	SILLA GIRATORIA	3469.29
5110100114-10	SILLA GIRATORIA	3469.29
5110100114-11	SILLA GIRATORIA	3469.29
5110100114-12	SILLA GIRATORIA	3469.29
5110100114-13	SILLA GIRATORIA	3469.29
5110100114-14	SILLA GIRATORIA	3469.29
5110100114-15	SILLA GIRATORIA	3469.29
5110100114-16	SILLA GIRATORIA	3469.29
5110100114-17	SILLA GIRATORIA	3469.29
5110100114-18	SILLA GIRATORIA	3469.29
5110100114-19	SILLA GIRATORIA	3469.29
5110100114-20	SILLA GIRATORIA	3469.29
5110100114-21	SILLA GIRATORIA	3469.29
5110100114-22	SILLA GIRATORIA	3469.29
5110100114-23	SILLA GIRATORIA	3469.29
5110100114-24	SILLA GIRATORIA	3469.29
5110100114-25	SILLA GIRATORIA	3469.29
5110100114-26	SILLA GIRATORIA	3469.29
5110100114-27	SILLA GIRATORIA	3469.29
5110100114-28	SILLA GIRATORIA	3469.29
5110100114-29	SILLA GIRATORIA	3469.29
5110100114-30	SILLA GIRATORIA	3469.29
5110100114-31	SILLA GIRATORIA	3469.29
5110100114-32	SILLA GIRATORIA	3469.29
5110100114-33	SILLA GIRATORIA	3469.29
5110100114-34	SILLA GIRATORIA	3469.29
5110100114-35	SILLA GIRATORIA	3469.29
5110100114-36	SILLA GIRATORIA	3469.29
5110100114-37	SILLA GIRATORIA	3469.3
5110100114-38	SILLA GIRATORIA	3469.3

5110100114-39	SILLA GIRATORIA	3469.3
5110100114-44	SILLA GIRATORIA	3723.04
5110100114-40	SILLA GIRATORIA	3723.05
5110100114-41	SILLA GIRATORIA	3723.04
5110100114-42	SILLA GIRATORIA	3723.05
5110100114-43	SILLA GIRATORIA	3723.04
5110100118-24	SILLON	5760.74
5110100118-1	SILLON	2782.84
5110100118-4	SILLON	5322.78
5110100118-5	SILLON	5322.78
5110100118-6	SILLON	5322.78
5110100118-7	SILLON	5322.78
5110100118-8	SILLON	5322.78
5110100118-9	SILLON	5322.78
5110100118-10	SILLON	5322.8
5110100118-11	SILLON	5322.8
5110100118-12	SILLON	5663.27
5110100118-13	SILLON	5663.29
5110100118-14	SILLON	5663.29
5110100118-15	SILLON	5663.29
5110100118-16	SILLON	5663.29
5110100118-17	SILLON	5663.29
5110100118-18	SILLON	5663.29
5110100118-19	SILLON	5663.29
5110100118-20	SILLON	5663.29
5110100118-21	SILLON	5663.29
5110100118-22	SILLON	5663.29
5110100118-23	SILLON	5663.29
5110100118-2	SILLON	4324.45
5110100118-3	SILLON	4324.45
5110100012-1	TARIMAS PARA ESCENARIO MODULAR	3108
5110100012-2	TARIMAS PARA ESCENARIO MODULAR	3108
5110100012-3	TARIMAS PARA ESCENARIO MODULAR	3108
5110100012-4	TARIMAS PARA ESCENARIO MODULAR	3108
5110100012-5	TARIMAS PARA ESCENARIO MODULAR	3108
5110100012-6	TARIMAS PARA ESCENARIO MODULAR	3108
5110100012-7	TARIMAS PARA ESCENARIO MODULAR	3108
5110100012-8	TARIMAS PARA ESCENARIO MODULAR	3108
5110100012-9	TARIMAS PARA ESCENARIO MODULAR	3108
5110100012-10	TARIMAS PARA ESCENARIO MODULAR	3108
5110100012-11	TARIMAS PARA ESCENARIO MODULAR	3108
5110100129-1	VITRINA	6213
5110100129-2	VITRINA	20560.01
5120100002-1	OTROS BIENES	3364
5120100002-2	OTROS BIENES	4600.73
5120100002-3	OTROS BIENES	4652.97
5120100002-4	OTROS BIENES	5353.85
5120100002-5	OTROS BIENES	8570.42
5120100002-6	OTROS BIENES	11832
5120100002-7	OTROS BIENES	15883.09
5150100106-1	BIENES INFORMÁTICOS	1
5150100106-2	BIENES INFORMÁTICOS	1
5150100106-3	BIENES INFORMÁTICOS	1
5150100106-4	BIENES INFORMÁTICOS	1
5150100106-5	BIENES INFORMÁTICOS	1
5150100106-6	BIENES INFORMÁTICOS	1
5150100106-7	BIENES INFORMÁTICOS	1
5150100106-8	BIENES INFORMÁTICOS	1
5150100106-10	BIENES INFORMÁTICOS	1
5150100106-16	BIENES INFORMÁTICOS	10
5150100106-17	BIENES INFORMÁTICOS	2981.2

5150100106-18	BIENES INFORMÁTICOS	2981.2
5150100106-19	BIENES INFORMÁTICOS	2981.2
5150100106-20	BIENES INFORMÁTICOS	2981.2
5150100106-21	BIENES INFORMÁTICOS	3217
5150100106-12	BIENES INFORMÁTICOS	1
5150100106-13	BIENES INFORMÁTICOS	1
5150100106-14	BIENES INFORMÁTICOS	1
5150100106-26	BIENES INFORMÁTICOS	5000
5150100106-27	BIENES INFORMÁTICOS	5000
5150100106-28	BIENES INFORMÁTICOS	5000
5150100106-29	BIENES INFORMÁTICOS	5000
5150100106-30	BIENES INFORMÁTICOS	5000
5150100106-31	BIENES INFORMÁTICOS	5000
5150100106-32	BIENES INFORMÁTICOS	5000
5150100106-33	BIENES INFORMÁTICOS	5000
5150100106-34	BIENES INFORMÁTICOS	5000
5150100106-35	BIENES INFORMÁTICOS	5000
5150100106-36	BIENES INFORMÁTICOS	5000
5150100106-37	BIENES INFORMÁTICOS	5000
5150100106-38	BIENES INFORMÁTICOS	5000
5150100106-39	BIENES INFORMÁTICOS	5000
5150100106-22	BIENES INFORMÁTICOS	4083.2
5150100106-24	BIENES INFORMÁTICOS	4243.5
5150100106-25	BIENES INFORMÁTICOS	4640.94
5150100106-40	BIENES INFORMÁTICOS	5175
5150100106-41	BIENES INFORMÁTICOS	5278
5150100106-42	BIENES INFORMÁTICOS	5451.08
5150100106-44	BIENES INFORMÁTICOS	5651.52
5150100106-15	BIENES INFORMÁTICOS	1
5150100106-43	BIENES INFORMÁTICOS	5549.44
5150100106-45	BIENES INFORMÁTICOS	6844
5150100106-47	BIENES INFORMÁTICOS	8636.5
5150100106-48	BIENES INFORMÁTICOS	8636.5
5150100106-49	BIENES INFORMÁTICOS	8636.5
5150100106-50	BIENES INFORMÁTICOS	8636.5
5150100106-52	BIENES INFORMÁTICOS	8636.5
5150100106-53	BIENES INFORMÁTICOS	8700
5150100106-56	BIENES INFORMÁTICOS	12438.11
5150100106-46	BIENES INFORMÁTICOS	7609.6
5150100106-57	BIENES INFORMÁTICOS	13189.2
5150100106-58	BIENES INFORMÁTICOS	13189.2
5150100106-54	BIENES INFORMÁTICOS	12155.5
5150100106-55	BIENES INFORMÁTICOS	12155.5
5150100106-59	BIENES INFORMÁTICOS	16149.52
5150100106-61	BIENES INFORMÁTICOS	25088.45
5150100106-62	BIENES INFORMÁTICOS	26143.11
5150100106-63	BIENES INFORMÁTICOS	26143.11
5150100106-65	BIENES INFORMÁTICOS	35806.4
5150100106-60	BIENES INFORMÁTICOS	22194.79
5150100106-66	BIENES INFORMÁTICOS	50634
5150100106-67	BIENES INFORMÁTICOS	79924
5150100106-68	BIENES INFORMÁTICOS	79924
5150100106-69	BIENES INFORMÁTICOS	79924
5150100106-70	BIENES INFORMÁTICOS	79924
5150100106-71	BIENES INFORMÁTICOS	79924
5150100106-103	BIENES INFORMÁTICOS	448984
5150100106-72	BIENES INFORMÁTICOS	3352.4
5150100106-104	BIENES INFORMÁTICOS	7210
5150100106-105	BIENES INFORMÁTICOS	34900
5150100106-107	BIENES INFORMÁTICOS	107312.29
5150100106-108	BIENES INFORMÁTICOS	107312.29

5150100106-109	BIENES INFORMÁTICOS	107312.29
5150100106-110	BIENES INFORMÁTICOS	107312.29
5150100106-111	BIENES INFORMÁTICOS	107312.29
5150100106-112	BIENES INFORMÁTICOS	107312.29
5150100106-113	BIENES INFORMÁTICOS	107312.29
5150100106-114	BIENES INFORMÁTICOS	107312.29
5150100106-115	BIENES INFORMÁTICOS	107312.29
5150100106-116	BIENES INFORMÁTICOS	107312.29
5150100106-106	BIENES INFORMÁTICOS	5000
5150100106-117	BIENES INFORMÁTICOS	9152.4
5150100106-118	BIENES INFORMÁTICOS	9152.4
5150100106-73	BIENES INFORMÁTICOS	4060
5150100106-74	BIENES INFORMÁTICOS	4060
5150100106-75	BIENES INFORMÁTICOS	4060
5150100106-76	BIENES INFORMÁTICOS	4060
5150100106-77	BIENES INFORMÁTICOS	4060
5150100106-78	BIENES INFORMÁTICOS	4060
5150100106-79	BIENES INFORMÁTICOS	4060
5150100106-80	BIENES INFORMÁTICOS	4060
5150100106-81	BIENES INFORMÁTICOS	4060
5150100106-82	BIENES INFORMÁTICOS	4060
5150100106-83	BIENES INFORMÁTICOS	4060
5150100106-84	BIENES INFORMÁTICOS	4060
5150100106-85	BIENES INFORMÁTICOS	4060
5150100106-86	BIENES INFORMÁTICOS	4060
5150100106-87	BIENES INFORMÁTICOS	4060
5150100106-88	BIENES INFORMÁTICOS	4060
5150100106-89	BIENES INFORMÁTICOS	4060
5150100106-90	BIENES INFORMÁTICOS	4060
5150100106-91	BIENES INFORMÁTICOS	4060
5150100106-92	BIENES INFORMÁTICOS	4060
5150100106-93	BIENES INFORMÁTICOS	4060
5150100106-94	BIENES INFORMÁTICOS	4060
5150100106-95	BIENES INFORMÁTICOS	4060
5150100106-96	BIENES INFORMÁTICOS	4060
5150100106-97	BIENES INFORMÁTICOS	4060
5150100106-98	BIENES INFORMÁTICOS	4060
5150100106-99	BIENES INFORMÁTICOS	4060
5150100106-100	BIENES INFORMÁTICOS	4060
5150100106-101	BIENES INFORMÁTICOS	4060
5150100106-102	BIENES INFORMÁTICOS	4060
5150100013-1	CAMARA DE VIDEO PARA EQUIPO MULTIMEDIA	5092.4
5150100067-6	COMPUTADORA	1
5150100067-15	COMPUTADORA	1
5150100067-25	COMPUTADORA	1
5150100067-33	COMPUTADORA	1
5150100067-37	COMPUTADORA	1
5150100067-42	COMPUTADORA	6858.98
5150100067-43	COMPUTADORA	6859
5150100067-44	COMPUTADORA	6859
5150100067-46	COMPUTADORA	6859
5150100067-47	COMPUTADORA	6859
5150100067-48	COMPUTADORA	6859
5150100067-49	COMPUTADORA	6859
5150100067-50	COMPUTADORA	6859
5150100067-51	COMPUTADORA	6859
5150100067-52	COMPUTADORA	6859
5150100067-53	COMPUTADORA	6859
5150100067-54	COMPUTADORA	6859
5150100067-55	COMPUTADORA	6859
5150100067-56	COMPUTADORA	6859

5150100067-57	COMPUTADORA	6859
5150100067-58	COMPUTADORA	6859
5150100067-59	COMPUTADORA	6859
5150100067-60	COMPUTADORA	6859
5150100067-2	COMPUTADORA	1
5150100067-3	COMPUTADORA	1
5150100067-4	COMPUTADORA	1
5150100067-613	COMPUTADORA	26637.78
5150100067-614	COMPUTADORA	26637.78
5150100067-615	COMPUTADORA	26637.78
5150100067-616	COMPUTADORA	26637.78
5150100067-617	COMPUTADORA	26637.78
5150100067-618	COMPUTADORA	26637.78
5150100067-620	COMPUTADORA	26637.78
5150100067-621	COMPUTADORA	26637.78
5150100067-622	COMPUTADORA	26637.78
5150100067-623	COMPUTADORA	26637.78
5150100067-624	COMPUTADORA	26637.78
5150100067-625	COMPUTADORA	26637.78
5150100067-626	COMPUTADORA	26637.78
5150100067-627	COMPUTADORA	26637.78
5150100067-628	COMPUTADORA	26637.78
5150100067-629	COMPUTADORA	26637.78
5150100067-630	COMPUTADORA	26637.78
5150100067-631	COMPUTADORA	26637.78
5150100067-632	COMPUTADORA	26637.78
5150100067-633	COMPUTADORA	26637.78
5150100067-634	COMPUTADORA	26637.78
5150100067-635	COMPUTADORA	26637.78
5150100067-636	COMPUTADORA	26637.78
5150100067-637	COMPUTADORA	26637.78
5150100067-638	COMPUTADORA	26637.78
5150100067-639	COMPUTADORA	26637.78
5150100067-640	COMPUTADORA	26637.78
5150100067-641	COMPUTADORA	26637.78
5150100067-642	COMPUTADORA	26637.78
5150100067-643	COMPUTADORA	26637.78
5150100067-644	COMPUTADORA	26637.78
5150100067-645	COMPUTADORA	26703.2
5150100067-646	COMPUTADORA	26703.2
5150100067-647	COMPUTADORA	26703.2
5150100067-648	COMPUTADORA	26703.2
5150100067-649	COMPUTADORA	26703.2
5150100067-650	COMPUTADORA	26703.2
5150100067-651	COMPUTADORA	26703.2
5150100067-652	COMPUTADORA	26703.2
5150100067-653	COMPUTADORA	26703.2
5150100067-654	COMPUTADORA	26703.2
5150100067-655	COMPUTADORA	26703.2
5150100067-656	COMPUTADORA	26703.2
5150100067-523	COMPUTADORA	16445
5150100067-524	COMPUTADORA	17244.25
5150100067-510	COMPUTADORA	15999
5150100067-511	COMPUTADORA	16093.32
5150100067-512	COMPUTADORA	16093.32
5150100067-513	COMPUTADORA	16093.32
5150100067-514	COMPUTADORA	16093.32
5150100067-515	COMPUTADORA	16093.32
5150100067-516	COMPUTADORA	16093.32
5150100067-517	COMPUTADORA	16093.32
5150100067-518	COMPUTADORA	16093.32

5150100067-519	COMPUTADORA	16093.32
5150100067-520	COMPUTADORA	16093.32
5150100067-521	COMPUTADORA	16093.32
5150100067-593	COMPUTADORA	21076.04
5150100067-594	COMPUTADORA	21076.04
5150100067-595	COMPUTADORA	21076.04
5150100067-596	COMPUTADORA	21076.04
5150100067-597	COMPUTADORA	21076.04
5150100067-598	COMPUTADORA	21076.04
5150100067-599	COMPUTADORA	21076.04
5150100067-600	COMPUTADORA	21076.04
5150100067-601	COMPUTADORA	21076.04
5150100067-602	COMPUTADORA	21076.04
5150100067-603	COMPUTADORA	21076.04
5150100067-604	COMPUTADORA	21076.04
5150100067-605	COMPUTADORA	21076.04
5150100067-606	COMPUTADORA	21076.04
5150100067-607	COMPUTADORA	21076.04
5150100067-608	COMPUTADORA	21076.04
5150100067-609	COMPUTADORA	21076.04
5150100067-610	COMPUTADORA	21076.04
5150100067-611	COMPUTADORA	21076.04
5150100067-560	COMPUTADORA	20244.32
5150100067-561	COMPUTADORA	20244.32
5150100067-562	COMPUTADORA	20244.32
5150100067-563	COMPUTADORA	20244.32
5150100067-564	COMPUTADORA	20244.32
5150100067-565	COMPUTADORA	20244.32
5150100067-566	COMPUTADORA	20244.32
5150100067-567	COMPUTADORA	20244.32
5150100067-568	COMPUTADORA	20244.32
5150100067-569	COMPUTADORA	20244.32
5150100067-570	COMPUTADORA	20244.32
5150100067-571	COMPUTADORA	20244.32
5150100067-572	COMPUTADORA	20244.32
5150100067-573	COMPUTADORA	20244.32
5150100067-574	COMPUTADORA	20244.32
5150100067-575	COMPUTADORA	20244.32
5150100067-576	COMPUTADORA	20244.32
5150100067-577	COMPUTADORA	20244.32
5150100067-578	COMPUTADORA	20679.32
5150100067-579	COMPUTADORA	20679.32
5150100067-580	COMPUTADORA	20679.32
5150100067-581	COMPUTADORA	20679.32
5150100067-582	COMPUTADORA	20679.32
5150100067-583	COMPUTADORA	20679.32
5150100067-584	COMPUTADORA	20679.32
5150100067-585	COMPUTADORA	20679.32
5150100067-586	COMPUTADORA	20679.32
5150100067-587	COMPUTADORA	20679.32
5150100067-588	COMPUTADORA	20679.32
5150100067-589	COMPUTADORA	20679.32
5150100067-590	COMPUTADORA	20679.32
5150100067-591	COMPUTADORA	20679.32
5150100067-592	COMPUTADORA	20679.32
5150100067-186	COMPUTADORA	10689.25
5150100067-187	COMPUTADORA	10689.25
5150100067-189	COMPUTADORA	10689.25
5150100067-190	COMPUTADORA	10689.25
5150100067-191	COMPUTADORA	10689.25
5150100067-192	COMPUTADORA	10689.25

5150100067-193	COMPUTADORA	10689.25
5150100067-526	COMPUTADORA	18792
5150100067-527	COMPUTADORA	18792
5150100067-528	COMPUTADORA	18792
5150100067-529	COMPUTADORA	18792
5150100067-531	COMPUTADORA	18792
5150100067-532	COMPUTADORA	18792
5150100067-533	COMPUTADORA	18792
5150100067-534	COMPUTADORA	18792
5150100067-535	COMPUTADORA	18792
5150100067-536	COMPUTADORA	18792
5150100067-537	COMPUTADORA	18792
5150100067-538	COMPUTADORA	18792
5150100067-539	COMPUTADORA	18792
5150100067-540	COMPUTADORA	18792
5150100067-541	COMPUTADORA	18792
5150100067-542	COMPUTADORA	18792
5150100067-543	COMPUTADORA	18792
5150100067-545	COMPUTADORA	18792
5150100067-546	COMPUTADORA	18792
5150100067-547	COMPUTADORA	18792
5150100067-548	COMPUTADORA	18792
5150100067-549	COMPUTADORA	18792
5150100067-550	COMPUTADORA	18792
5150100067-551	COMPUTADORA	18792
5150100067-552	COMPUTADORA	18792
5150100067-553	COMPUTADORA	18792
5150100067-554	COMPUTADORA	18792
5150100067-555	COMPUTADORA	19905.6
5150100067-556	COMPUTADORA	19905.6
5150100067-558	COMPUTADORA	19905.6
5150100067-559	COMPUTADORA	19905.6
5150100067-285	COMPUTADORA	12755.8
5150100067-286	COMPUTADORA	12755.8
5150100067-287	COMPUTADORA	12755.8
5150100067-288	COMPUTADORA	12755.8
5150100067-289	COMPUTADORA	12755.8
5150100067-293	COMPUTADORA	12755.8
5150100067-294	COMPUTADORA	12755.8
5150100067-296	COMPUTADORA	12755.8
5150100067-297	COMPUTADORA	12755.8
5150100067-298	COMPUTADORA	12755.8
5150100067-300	COMPUTADORA	12755.8
5150100067-301	COMPUTADORA	13036.08
5150100067-302	COMPUTADORA	13036.08
5150100067-303	COMPUTADORA	13036.08
5150100067-304	COMPUTADORA	13036.08
5150100067-305	COMPUTADORA	13036.08
5150100067-306	COMPUTADORA	13036.08
5150100067-307	COMPUTADORA	13036.08
5150100067-308	COMPUTADORA	13036.08
5150100067-309	COMPUTADORA	13036.08
5150100067-310	COMPUTADORA	13036.08
5150100067-311	COMPUTADORA	13036.08
5150100067-312	COMPUTADORA	13036.08
5150100067-313	COMPUTADORA	13036.08
5150100067-314	COMPUTADORA	13036.08
5150100067-315	COMPUTADORA	13036.08
5150100067-316	COMPUTADORA	13036.08
5150100067-317	COMPUTADORA	13036.08
5150100067-318	COMPUTADORA	13036.08

5150100067-319	COMPUTADORA	13036.08
5150100067-320	COMPUTADORA	13036.08
5150100067-321	COMPUTADORA	13036.08
5150100067-322	COMPUTADORA	13036.08
5150100067-323	COMPUTADORA	13036.08
5150100067-324	COMPUTADORA	13036.08
5150100067-325	COMPUTADORA	13036.08
5150100067-326	COMPUTADORA	13036.08
5150100067-327	COMPUTADORA	13036.08
5150100067-328	COMPUTADORA	13036.08
5150100067-329	COMPUTADORA	13036.08
5150100067-330	COMPUTADORA	13036.08
5150100067-331	COMPUTADORA	13036.08
5150100067-332	COMPUTADORA	13036.08
5150100067-333	COMPUTADORA	13036.08
5150100067-334	COMPUTADORA	13036.08
5150100067-335	COMPUTADORA	13036.08
5150100067-336	COMPUTADORA	13036.08
5150100067-337	COMPUTADORA	13036.08
5150100067-338	COMPUTADORA	13036.08
5150100067-339	COMPUTADORA	13036.08
5150100067-340	COMPUTADORA	13036.08
5150100067-341	COMPUTADORA	13036.08
5150100067-342	COMPUTADORA	13036.08
5150100067-343	COMPUTADORA	13036.08
5150100067-344	COMPUTADORA	13036.08
5150100067-345	COMPUTADORA	13036.08
5150100067-346	COMPUTADORA	13036.08
5150100067-347	COMPUTADORA	13036.08
5150100067-348	COMPUTADORA	13036.08
5150100067-349	COMPUTADORA	13036.08
5150100067-350	COMPUTADORA	13036.08
5150100067-351	COMPUTADORA	13036.08
5150100067-352	COMPUTADORA	13036.08
5150100067-353	COMPUTADORA	13036.08
5150100067-354	COMPUTADORA	13036.08
5150100067-355	COMPUTADORA	13036.08
5150100067-356	COMPUTADORA	13036.08
5150100067-357	COMPUTADORA	13036.08
5150100067-358	COMPUTADORA	13036.08
5150100067-359	COMPUTADORA	13036.08
5150100067-360	COMPUTADORA	13036.08
5150100067-361	COMPUTADORA	13036.08
5150100067-362	COMPUTADORA	13036.08
5150100067-363	COMPUTADORA	13036.08
5150100067-364	COMPUTADORA	13036.08
5150100067-365	COMPUTADORA	13036.08
5150100067-366	COMPUTADORA	13036.08
5150100067-367	COMPUTADORA	13036.08
5150100067-368	COMPUTADORA	13036.08
5150100067-369	COMPUTADORA	13036.08
5150100067-370	COMPUTADORA	13036.08
5150100067-374	COMPUTADORA	13041.6
5150100067-375	COMPUTADORA	13041.6
5150100067-376	COMPUTADORA	13041.6
5150100067-377	COMPUTADORA	13041.6
5150100067-378	COMPUTADORA	13041.6
5150100067-379	COMPUTADORA	13041.6
5150100067-115	COMPUTADORA	9998.99
5150100067-116	COMPUTADORA	9998.99
5150100067-117	COMPUTADORA	9998.99

5150100067-118	COMPUTADORA	9999
5150100067-119	COMPUTADORA	9999
5150100067-120	COMPUTADORA	9999
5150100067-78	COMPUTADORA	9302.35
5150100067-79	COMPUTADORA	9302.35
5150100067-82	COMPUTADORA	9302.35
5150100067-85	COMPUTADORA	9302.35
5150100067-87	COMPUTADORA	9302.35
5150100067-96	COMPUTADORA	9302.35
5150100067-100	COMPUTADORA	9302.35
5150100067-102	COMPUTADORA	9302.35
5150100067-103	COMPUTADORA	9302.35
5150100067-104	COMPUTADORA	9302.35
5150100067-105	COMPUTADORA	9302.35
5150100067-106	COMPUTADORA	9302.35
5150100067-107	COMPUTADORA	9302.35
5150100067-108	COMPUTADORA	9302.35
5150100067-109	COMPUTADORA	9302.35
5150100067-110	COMPUTADORA	9302.35
5150100067-111	COMPUTADORA	9302.35
5150100067-112	COMPUTADORA	9302.35
5150100067-114	COMPUTADORA	9302.35
5150100067-121	COMPUTADORA	10136.96
5150100067-122	COMPUTADORA	10136.96
5150100067-123	COMPUTADORA	10136.96
5150100067-124	COMPUTADORA	10136.96
5150100067-125	COMPUTADORA	10136.96
5150100067-126	COMPUTADORA	10136.96
5150100067-127	COMPUTADORA	10136.96
5150100067-128	COMPUTADORA	10136.96
5150100067-129	COMPUTADORA	10136.96
5150100067-130	COMPUTADORA	10136.96
5150100067-131	COMPUTADORA	10136.96
5150100067-132	COMPUTADORA	10136.96
5150100067-133	COMPUTADORA	10136.96
5150100067-134	COMPUTADORA	10136.96
5150100067-135	COMPUTADORA	10136.96
5150100067-136	COMPUTADORA	10136.96
5150100067-137	COMPUTADORA	10136.96
5150100067-138	COMPUTADORA	10136.96
5150100067-139	COMPUTADORA	10136.96
5150100067-140	COMPUTADORA	10136.96
5150100067-141	COMPUTADORA	10136.96
5150100067-142	COMPUTADORA	10136.96
5150100067-143	COMPUTADORA	10136.96
5150100067-144	COMPUTADORA	10136.96
5150100067-145	COMPUTADORA	10136.96
5150100067-146	COMPUTADORA	10136.96
5150100067-147	COMPUTADORA	10136.96
5150100067-148	COMPUTADORA	10136.96
5150100067-149	COMPUTADORA	10136.96
5150100067-150	COMPUTADORA	10136.96
5150100067-151	COMPUTADORA	10136.96
5150100067-152	COMPUTADORA	10136.96
5150100067-153	COMPUTADORA	10136.96
5150100067-154	COMPUTADORA	10136.96
5150100067-155	COMPUTADORA	10136.96
5150100067-156	COMPUTADORA	10136.96
5150100067-157	COMPUTADORA	10136.97
5150100067-158	COMPUTADORA	10136.97
5150100067-159	COMPUTADORA	10136.97

5150100067-160	COMPUTADORA	10136.97
5150100067-161	COMPUTADORA	10136.97
5150100067-162	COMPUTADORA	10136.97
5150100067-163	COMPUTADORA	10136.97
5150100067-164	COMPUTADORA	10136.97
5150100067-166	COMPUTADORA	10302.85
5150100067-167	COMPUTADORA	10302.85
5150100067-194	COMPUTADORA	11474.8
5150100067-195	COMPUTADORA	11494.05
5150100067-196	COMPUTADORA	11494.05
5150100067-197	COMPUTADORA	11494.05
5150100067-198	COMPUTADORA	11494.05
5150100067-199	COMPUTADORA	11494.05
5150100067-200	COMPUTADORA	11494.05
5150100067-201	COMPUTADORA	11494.05
5150100067-202	COMPUTADORA	11494.05
5150100067-203	COMPUTADORA	11494.05
5150100067-204	COMPUTADORA	11494.05
5150100067-206	COMPUTADORA	11494.05
5150100067-207	COMPUTADORA	11494.05
5150100067-208	COMPUTADORA	11494.05
5150100067-209	COMPUTADORA	11494.05
5150100067-210	COMPUTADORA	11494.05
5150100067-211	COMPUTADORA	11494.05
5150100067-212	COMPUTADORA	11494.05
5150100067-213	COMPUTADORA	11494.05
5150100067-214	COMPUTADORA	11494.05
5150100067-215	COMPUTADORA	11494.05
5150100067-216	COMPUTADORA	11494.05
5150100067-217	COMPUTADORA	11494.05
5150100067-218	COMPUTADORA	11494.05
5150100067-221	COMPUTADORA	11494.25
5150100067-223	COMPUTADORA	11494.25
5150100067-224	COMPUTADORA	11494.25
5150100067-225	COMPUTADORA	11494.25
5150100067-226	COMPUTADORA	11494.25
5150100067-227	COMPUTADORA	11494.25
5150100067-229	COMPUTADORA	11494.25
5150100067-230	COMPUTADORA	12178.84
5150100067-231	COMPUTADORA	12178.84
5150100067-232	COMPUTADORA	12178.84
5150100067-233	COMPUTADORA	12178.84
5150100067-234	COMPUTADORA	12178.84
5150100067-235	COMPUTADORA	12178.84
5150100067-236	COMPUTADORA	12178.84
5150100067-237	COMPUTADORA	12178.84
5150100067-238	COMPUTADORA	12178.84
5150100067-239	COMPUTADORA	12178.84
5150100067-240	COMPUTADORA	12178.84
5150100067-241	COMPUTADORA	12178.84
5150100067-242	COMPUTADORA	12178.84
5150100067-243	COMPUTADORA	12178.84
5150100067-244	COMPUTADORA	12178.84
5150100067-245	COMPUTADORA	12178.84
5150100067-246	COMPUTADORA	12178.84
5150100067-247	COMPUTADORA	12178.84
5150100067-248	COMPUTADORA	12178.84
5150100067-249	COMPUTADORA	12178.84
5150100067-250	COMPUTADORA	12178.84
5150100067-251	COMPUTADORA	12178.84
5150100067-252	COMPUTADORA	12178.84

5150100067-470	COMPUTADORA	13887.52
5150100067-471	COMPUTADORA	13887.52
5150100067-472	COMPUTADORA	13887.52
5150100067-473	COMPUTADORA	13887.52
5150100067-474	COMPUTADORA	13887.52
5150100067-475	COMPUTADORA	13887.52
5150100067-476	COMPUTADORA	13887.52
5150100067-477	COMPUTADORA	13887.52
5150100067-478	COMPUTADORA	13887.52
5150100067-479	COMPUTADORA	13887.52
5150100067-480	COMPUTADORA	13887.52
5150100067-481	COMPUTADORA	13887.52
5150100067-482	COMPUTADORA	13887.52
5150100067-483	COMPUTADORA	13887.52
5150100067-484	COMPUTADORA	13887.52
5150100067-485	COMPUTADORA	13887.52
5150100067-486	COMPUTADORA	13887.52
5150100067-487	COMPUTADORA	13887.52
5150100067-488	COMPUTADORA	13887.52
5150100067-489	COMPUTADORA	13887.52
5150100067-490	COMPUTADORA	13887.52
5150100067-491	COMPUTADORA	13887.52
5150100067-492	COMPUTADORA	13887.52
5150100067-493	COMPUTADORA	13887.52
5150100067-494	COMPUTADORA	13887.52
5150100067-495	COMPUTADORA	13887.52
5150100067-496	COMPUTADORA	13887.52
5150100067-497	COMPUTADORA	13887.52
5150100067-498	COMPUTADORA	13887.52
5150100067-499	COMPUTADORA	13887.52
5150100067-500	COMPUTADORA	14142.72
5150100067-501	COMPUTADORA	14142.72
5150100067-502	COMPUTADORA	14142.72
5150100067-503	COMPUTADORA	14142.72
5150100067-504	COMPUTADORA	14142.72
5150100067-505	COMPUTADORA	14142.72
5150100067-506	COMPUTADORA	14142.72
5150100067-507	COMPUTADORA	14142.72
5150100067-508	COMPUTADORA	14142.72
5150100067-509	COMPUTADORA	14142.72
5150100067-661	COMPUTADORA	22040
5150100067-662	COMPUTADORA	22040
5150100067-663	COMPUTADORA	22040
5150100067-664	COMPUTADORA	22040
5150100067-665	COMPUTADORA	22040
5150100067-666	COMPUTADORA	22040
5150100067-667	COMPUTADORA	22040
5150100067-668	COMPUTADORA	22040
5150100067-669	COMPUTADORA	22040
5150100067-670	COMPUTADORA	22040
5150100067-671	COMPUTADORA	22040
5150100067-672	COMPUTADORA	22040
5150100067-673	COMPUTADORA	22040
5150100067-674	COMPUTADORA	22040
5150100067-675	COMPUTADORA	22040
5150100067-676	COMPUTADORA	22040
5150100067-677	COMPUTADORA	22040
5150100067-678	COMPUTADORA	22040
5150100067-679	COMPUTADORA	22040
5150100067-680	COMPUTADORA	22040
5150100067-681	COMPUTADORA	22040

5150100067-682	COMPUTADORA	22040
5150100067-683	COMPUTADORA	22040
5150100067-684	COMPUTADORA	22040
5150100067-685	COMPUTADORA	22040
5150100067-686	COMPUTADORA	22040
5150100067-687	COMPUTADORA	22040
5150100067-688	COMPUTADORA	22040
5150100067-689	COMPUTADORA	22040
5150100067-690	COMPUTADORA	22040
5150100067-657	COMPUTADORA	20784.23
5150100067-658	COMPUTADORA	20784.23
5150100067-660	COMPUTADORA	20784.23
5150100067-659	COMPUTADORA	20784.23
5150100067-612	COMPUTADORA	24968.18
5150100067-694	COMPUTADORA	13438
5150100067-695	COMPUTADORA	13438
5150100067-696	COMPUTADORA	13438
5150100067-697	COMPUTADORA	13438
5150100067-698	COMPUTADORA	13438
5150100067-699	COMPUTADORA	13438
5150100067-700	COMPUTADORA	13438
5150100067-701	COMPUTADORA	13438
5150100067-702	COMPUTADORA	13438
5150100067-703	COMPUTADORA	13438
5150100067-693	COMPUTADORA	11500
5150100067-691	COMPUTADORA	25400
5150100067-692	COMPUTADORA	25400
5150100066-42	COMPUTADORA PORTATIL	23999.98
5150100066-38	COMPUTADORA PORTATIL	17424.57
5150100066-39	COMPUTADORA PORTATIL	17424.57
5150100066-40	COMPUTADORA PORTATIL	17424.57
5150100066-41	COMPUTADORA PORTATIL	30000
5150100066-43	COMPUTADORA PORTATIL	10788
5150100066-34	COMPUTADORA PORTATIL	14755.2
5150100066-35	COMPUTADORA PORTATIL	14755.2
5150100066-36	COMPUTADORA PORTATIL	14755.2
5150100066-37	COMPUTADORA PORTATIL	14755.2
5150100066-5	COMPUTADORA PORTATIL	10434.2
5150100066-6	COMPUTADORA PORTATIL	11020
5150100066-7	COMPUTADORA PORTATIL	11020
5150100066-8	COMPUTADORA PORTATIL	11020
5150100066-9	COMPUTADORA PORTATIL	11020
5150100066-10	COMPUTADORA PORTATIL	11020
5150100066-11	COMPUTADORA PORTATIL	11020
5150100066-12	COMPUTADORA PORTATIL	11020
5150100066-13	COMPUTADORA PORTATIL	11298.4
5150100066-14	COMPUTADORA PORTATIL	11298.4
5150100066-15	COMPUTADORA PORTATIL	11298.4
5150100066-16	COMPUTADORA PORTATIL	11298.4
5150100066-17	COMPUTADORA PORTATIL	11298.4
5150100066-18	COMPUTADORA PORTATIL	11298.4
5150100066-32	COMPUTADORA PORTATIL	29081.2
5150100066-33	COMPUTADORA PORTATIL	29081.2
5150100066-21	COMPUTADORA PORTATIL	15979
5150100066-22	COMPUTADORA PORTATIL	15979.01
5150100066-24	COMPUTADORA PORTATIL	17691.6
5150100066-25	COMPUTADORA PORTATIL	17691.6
5150100066-27	COMPUTADORA PORTATIL	17691.6
5150100066-28	COMPUTADORA PORTATIL	17691.6
5150100066-29	COMPUTADORA PORTATIL	17691.6
5150100066-30	COMPUTADORA PORTATIL	17691.6

5150100066-31	COMPUTADORA PORTATIL	17691.6
5150100066-1	COMPUTADORA PORTATIL	1
5150100066-3	COMPUTADORA PORTATIL	1
5150100066-4	COMPUTADORA PORTATIL	1
5150100017-5	CONCENTRADORES	1
5150100017-2	CONCENTRADORES	1
5150100017-3	CONCENTRADORES	1
5150100017-1	CONCENTRADORES	1
5150100017-4	CONCENTRADORES	1
5150100018-10	CONTROLADORES (COMPUTACION)	100000
5150100018-4	CONTROLADORES (COMPUTACION)	19952
5150100018-5	CONTROLADORES (COMPUTACION)	19952
5150100018-6	CONTROLADORES (COMPUTACION)	19952
5150100018-7	CONTROLADORES (COMPUTACION)	19952
5150100018-8	CONTROLADORES (COMPUTACION)	19952
5150100018-9	CONTROLADORES (COMPUTACION)	19952
5150100018-3	CONTROLADORES (COMPUTACION)	9732.4
5150100025-69	DIGITALIZADORES (TABLERO)	76320.5
5150100025-70	DIGITALIZADORES (TABLERO)	14449
5150100025-68	DIGITALIZADORES (TABLERO)	98000
5150100025-47	DIGITALIZADORES (TABLERO)	37910.25
5150100025-48	DIGITALIZADORES (TABLERO)	37910.25
5150100025-49	DIGITALIZADORES (TABLERO)	37910.25
5150100025-50	DIGITALIZADORES (TABLERO)	37910.25
5150100025-51	DIGITALIZADORES (TABLERO)	37910.25
5150100025-52	DIGITALIZADORES (TABLERO)	37910.25
5150100025-53	DIGITALIZADORES (TABLERO)	37910.25
5150100025-54	DIGITALIZADORES (TABLERO)	37910.25
5150100025-55	DIGITALIZADORES (TABLERO)	37910.25
5150100025-56	DIGITALIZADORES (TABLERO)	37910.25
5150100025-57	DIGITALIZADORES (TABLERO)	37910.25
5150100025-58	DIGITALIZADORES (TABLERO)	37910.25
5150100025-59	DIGITALIZADORES (TABLERO)	37910.25
5150100025-60	DIGITALIZADORES (TABLERO)	37910.25
5150100025-61	DIGITALIZADORES (TABLERO)	37910.25
5150100025-62	DIGITALIZADORES (TABLERO)	37910.25
5150100025-63	DIGITALIZADORES (TABLERO)	37910.25
5150100025-64	DIGITALIZADORES (TABLERO)	37910.25
5150100025-65	DIGITALIZADORES (TABLERO)	37910.25
5150100025-66	DIGITALIZADORES (TABLERO)	37910.25
5150100025-3	DIGITALIZADORES (TABLERO)	10
5150100025-5	DIGITALIZADORES (TABLERO)	10
5150100025-6	DIGITALIZADORES (TABLERO)	10
5150100025-7	DIGITALIZADORES (TABLERO)	6974.5
5150100025-8	DIGITALIZADORES (TABLERO)	6974.5
5150100025-9	DIGITALIZADORES (TABLERO)	6974.5
5150100025-10	DIGITALIZADORES (TABLERO)	6974.5
5150100025-11	DIGITALIZADORES (TABLERO)	6974.5
5150100025-12	DIGITALIZADORES (TABLERO)	6974.5
5150100025-13	DIGITALIZADORES (TABLERO)	6974.5
5150100025-14	DIGITALIZADORES (TABLERO)	6974.5
5150100025-15	DIGITALIZADORES (TABLERO)	6974.5
5150100025-16	DIGITALIZADORES (TABLERO)	6974.5
5150100025-17	DIGITALIZADORES (TABLERO)	6974.5
5150100025-18	DIGITALIZADORES (TABLERO)	6974.5
5150100025-19	DIGITALIZADORES (TABLERO)	6974.5
5150100025-20	DIGITALIZADORES (TABLERO)	6974.5
5150100025-21	DIGITALIZADORES (TABLERO)	6974.5
5150100025-22	DIGITALIZADORES (TABLERO)	6974.5
5150100025-23	DIGITALIZADORES (TABLERO)	6974.5
5150100025-24	DIGITALIZADORES (TABLERO)	6974.5

5150100025-25	DIGITALIZADORES (TABLERO)	6974.5
5150100025-26	DIGITALIZADORES (TABLERO)	6974.5
5150100025-27	DIGITALIZADORES (TABLERO)	6974.5
5150100025-28	DIGITALIZADORES (TABLERO)	6974.5
5150100025-29	DIGITALIZADORES (TABLERO)	6974.5
5150100025-30	DIGITALIZADORES (TABLERO)	6974.5
5150100025-31	DIGITALIZADORES (TABLERO)	6974.5
5150100025-32	DIGITALIZADORES (TABLERO)	6974.5
5150100025-33	DIGITALIZADORES (TABLERO)	6974.5
5150100025-34	DIGITALIZADORES (TABLERO)	6974.5
5150100025-35	DIGITALIZADORES (TABLERO)	6974.5
5150100025-36	DIGITALIZADORES (TABLERO)	6974.5
5150100025-37	DIGITALIZADORES (TABLERO)	6974.5
5150100025-38	DIGITALIZADORES (TABLERO)	6974.5
5150100025-39	DIGITALIZADORES (TABLERO)	6974.5
5150100025-40	DIGITALIZADORES (TABLERO)	6974.5
5150100025-41	DIGITALIZADORES (TABLERO)	6974.5
5150100025-42	DIGITALIZADORES (TABLERO)	6974.5
5150100025-43	DIGITALIZADORES (TABLERO)	6974.5
5150100025-44	DIGITALIZADORES (TABLERO)	6974.5
5150100025-45	DIGITALIZADORES (TABLERO)	6974.5
5150100025-46	DIGITALIZADORES (TABLERO)	6974.5
5150100025-75	DIGITALIZADORES (TABLERO)	76320.5
5150100025-76	DIGITALIZADORES (TABLERO)	14449
5150100025-73	DIGITALIZADORES (TABLERO)	76320.5
5150100025-74	DIGITALIZADORES (TABLERO)	14449
5150100025-71	DIGITALIZADORES (TABLERO)	76320.5
5150100025-72	DIGITALIZADORES (TABLERO)	14449
5150100001-11	ENTRENADOR EN ELECTRONICA ANALOGICA Y DIGITAL (EQ.P/CONOC. FUNC. CIRC. DIG.)	299280
5150100001-12	ENTRENADOR EN ELECTRONICA ANALOGICA Y DIGITAL (EQ.P/CONOC. FUNC. CIRC. DIG.)	349160
5150100001-13	ENTRENADOR EN ELECTRONICA ANALOGICA Y DIGITAL (EQ.P/CONOC. FUNC. CIRC. DIG.)	26536.16
5150100001-14	ENTRENADOR EN ELECTRONICA ANALOGICA Y DIGITAL (EQ.P/CONOC. FUNC. CIRC. DIG.)	26536.16
5150100001-15	ENTRENADOR EN ELECTRONICA ANALOGICA Y DIGITAL (EQ.P/CONOC. FUNC. CIRC. DIG.)	26536.16
5150100001-16	ENTRENADOR EN ELECTRONICA ANALOGICA Y DIGITAL (EQ.P/CONOC. FUNC. CIRC. DIG.)	26536.16
5150100001-17	ENTRENADOR EN ELECTRONICA ANALOGICA Y DIGITAL (EQ.P/CONOC. FUNC. CIRC. DIG.)	26536.16
5150100001-18	ENTRENADOR EN ELECTRONICA ANALOGICA Y DIGITAL (EQ.P/CONOC. FUNC. CIRC. DIG.)	26536.16
5150100001-2	ENTRENADOR EN ELECTRONICA ANALOGICA Y DIGITAL (EQ.P/CONOC. FUNC. CIRC. DIG.)	4483.85
5150100001-3	ENTRENADOR EN ELECTRONICA ANALOGICA Y DIGITAL (EQ.P/CONOC. FUNC. CIRC. DIG.)	4483.85
5150100001-4	ENTRENADOR EN ELECTRONICA ANALOGICA Y DIGITAL (EQ.P/CONOC. FUNC. CIRC. DIG.)	4483.85
5150100001-5	ENTRENADOR EN ELECTRONICA ANALOGICA Y DIGITAL (EQ.P/CONOC. FUNC. CIRC. DIG.)	4483.85
5150100001-6	ENTRENADOR EN ELECTRONICA ANALOGICA Y DIGITAL (EQ.P/CONOC. FUNC. CIRC. DIG.)	9073.5
5150100001-7	ENTRENADOR EN ELECTRONICA ANALOGICA Y DIGITAL (EQ.P/CONOC. FUNC. CIRC. DIG.)	9073.5
5150100001-8	ENTRENADOR EN ELECTRONICA ANALOGICA Y DIGITAL (EQ.P/CONOC. FUNC. CIRC. DIG.)	9073.5
5150100001-9	ENTRENADOR EN ELECTRONICA ANALOGICA Y DIGITAL (EQ.P/CONOC. FUNC. CIRC. DIG.)	9073.5
5150100001-10	ENTRENADOR EN ELECTRONICA ANALOGICA Y DIGITAL (EQ.P/CONOC. FUNC. CIRC. DIG.)	9073.5

5150100033-1	EQUIPO MULTIFUNCIONAL (IMPRESORA, FAXEA, ESCANEA Y FOTOCOPIA)	5499
5150100035-1	EQUIPO PARA CREDENCIALIZACION (IMPRESORA, CAMARA, TRIPIE, DIGITALIZADORES, KIT DE LIMPIEZA)	7424
5150100040-5	IMPRESORA	6954.2
5150100040-4	IMPRESORA	5644.43
5150100040-2	IMPRESORA	4600
5150100040-3	IMPRESORA	4600
5150100040-1	IMPRESORA	2915
5150100040-10	IMPRESORA	43634.45
5150100040-9	IMPRESORA	33315.2
5150100040-7	IMPRESORA	12177.87
5150100040-6	IMPRESORA	8339.47
5150100040-8	IMPRESORA	13436.76
5150100040-13	IMPRESORA	13200
5150100040-11	IMPRESORA	9339.74
5150100040-12	IMPRESORA	9339.74
5150100004-1	LECTOR DE CODIGO DE BARRAS (TERMINAL PORTATIL)	17318.73
5150100069-2	MONITOR	7906.25
5150100069-3	MONITOR	7906.25
5150100069-4	MONITOR	7906.25
5150100069-1	MONITOR	1
5150100069-5	MONITOR	9575
5150100069-6	MONITOR	9575
5150100069-7	MONITOR	9575
5150100069-8	MONITOR	9575
5150100069-9	MONITOR	25269.99
5150100069-10	MONITOR	25269.99
5150100069-11	MONITOR	25269.99
5150100069-12	MONITOR	25269.99
5150100069-13	MONITOR	25269.99
5150100069-14	MONITOR	25270
5150100069-15	MONITOR	25270
5150100069-16	MONITOR	25270
5150100069-17	MONITOR	25270
5150100069-18	MONITOR	25270
5150100071-3	NO-BREAK	9256.8
5150100071-2	NO-BREAK	9256.8
5150100076-1	RACK	1
5150100076-2	RACK	35588.8
5150100077-14	RUTEADOR	8760.32
5150100077-11	RUTEADOR	5022.8
5150100077-12	RUTEADOR	6056.42
5150100077-13	RUTEADOR	6056.42
5150100077-7	RUTEADOR	20704.84
5150100077-8	RUTEADOR	20704.84
5150100077-9	RUTEADOR	20704.84
5150100077-10	RUTEADOR	20704.84
5150100077-2	RUTEADOR	6402.04
5150100077-3	RUTEADOR	6728
5150100077-4	RUTEADOR	6728
5150100077-5	RUTEADOR	6728
5150100077-6	RUTEADOR	6728
5150100077-1	RUTEADOR	6311.34
5150100078-2	SCANNER	3400
5150100082-1	SERVIDOR DE RED	1
5150100082-2	SERVIDOR DE RED	1
5150100082-3	SERVIDOR DE RED	1
5150100082-5	SERVIDOR DE RED	34259.44
5150100082-6	SERVIDOR DE RED	105612.55
5150100082-7	SERVIDOR DE RED	15216.88

5150100085-33	SWITCH PARA REDES (EQUIPO DE CONECTIVIDAD)	10130.45
5150100085-35	SWITCH PARA REDES (EQUIPO DE CONECTIVIDAD)	13043.48
5150100085-36	SWITCH PARA REDES (EQUIPO DE CONECTIVIDAD)	13043.48
5150100085-37	SWITCH PARA REDES (EQUIPO DE CONECTIVIDAD)	13043.48
5150100085-38	SWITCH PARA REDES (EQUIPO DE CONECTIVIDAD)	13043.48
5150100085-39	SWITCH PARA REDES (EQUIPO DE CONECTIVIDAD)	13043.48
5150100085-34	SWITCH PARA REDES (EQUIPO DE CONECTIVIDAD)	11751.21
5150100085-40	SWITCH PARA REDES (EQUIPO DE CONECTIVIDAD)	15000
5150100085-1	SWITCH PARA REDES (EQUIPO DE CONECTIVIDAD)	1
5150100085-2	SWITCH PARA REDES (EQUIPO DE CONECTIVIDAD)	1
5150100085-9	SWITCH PARA REDES (EQUIPO DE CONECTIVIDAD)	1
5150100085-4	SWITCH PARA REDES (EQUIPO DE CONECTIVIDAD)	1
5150100085-5	SWITCH PARA REDES (EQUIPO DE CONECTIVIDAD)	1
5150100085-6	SWITCH PARA REDES (EQUIPO DE CONECTIVIDAD)	1
5150100085-7	SWITCH PARA REDES (EQUIPO DE CONECTIVIDAD)	1
5150100085-8	SWITCH PARA REDES (EQUIPO DE CONECTIVIDAD)	1
5150100085-22	SWITCH PARA REDES (EQUIPO DE CONECTIVIDAD)	3999.89
5150100085-10	SWITCH PARA REDES (EQUIPO DE CONECTIVIDAD)	1
5150100085-11	SWITCH PARA REDES (EQUIPO DE CONECTIVIDAD)	1
5150100085-12	SWITCH PARA REDES (EQUIPO DE CONECTIVIDAD)	1
5150100085-13	SWITCH PARA REDES (EQUIPO DE CONECTIVIDAD)	1
5150100085-14	SWITCH PARA REDES (EQUIPO DE CONECTIVIDAD)	1
5150100085-15	SWITCH PARA REDES (EQUIPO DE CONECTIVIDAD)	1
5150100085-16	SWITCH PARA REDES (EQUIPO DE CONECTIVIDAD)	1
5150100085-17	SWITCH PARA REDES (EQUIPO DE CONECTIVIDAD)	1
5150100085-18	SWITCH PARA REDES (EQUIPO DE CONECTIVIDAD)	1
5150100085-19	SWITCH PARA REDES (EQUIPO DE CONECTIVIDAD)	1
5150100085-20	SWITCH PARA REDES (EQUIPO DE CONECTIVIDAD)	1
5150100085-21	SWITCH PARA REDES (EQUIPO DE CONECTIVIDAD)	1
5150100085-23	SWITCH PARA REDES (EQUIPO DE CONECTIVIDAD)	4823.86
5150100085-24	SWITCH PARA REDES (EQUIPO DE CONECTIVIDAD)	4823.86
5150100085-25	SWITCH PARA REDES (EQUIPO DE CONECTIVIDAD)	4845.12
5150100085-26	SWITCH PARA REDES (EQUIPO DE CONECTIVIDAD)	4988
5150100085-27	SWITCH PARA REDES (EQUIPO DE CONECTIVIDAD)	4988
5150100085-28	SWITCH PARA REDES (EQUIPO DE CONECTIVIDAD)	5094.72
5150100085-29	SWITCH PARA REDES (EQUIPO DE CONECTIVIDAD)	5094.72
5150100085-30	SWITCH PARA REDES (EQUIPO DE CONECTIVIDAD)	5094.72
5150100085-31	SWITCH PARA REDES (EQUIPO DE CONECTIVIDAD)	5094.72
5150100085-32	SWITCH PARA REDES (EQUIPO DE CONECTIVIDAD)	5094.72
5150100085-41	SWITCH PARA REDES (EQUIPO DE CONECTIVIDAD)	4800
5150100087-1	TABLETA DIGITALIZADORA	10005
5150100087-2	TABLETA DIGITALIZADORA	10005
5150100093-13	UNIDAD CENTRAL DE PROCESO (CPU)	22910
5150100093-1	UNIDAD CENTRAL DE PROCESO (CPU)	1
5150100093-4	UNIDAD CENTRAL DE PROCESO (CPU)	1
5150100093-5	UNIDAD CENTRAL DE PROCESO (CPU)	1
5150100093-10	UNIDAD CENTRAL DE PROCESO (CPU)	1
5150100093-15	UNIDAD CENTRAL DE PROCESO (CPU)	16200
5150100093-16	UNIDAD CENTRAL DE PROCESO (CPU)	17500
5150100105-33	VIDEO-PROYECTOR MULTIMEDIA (CAÑON)	63220
5150100105-3	VIDEO-PROYECTOR MULTIMEDIA (CAÑON)	1
5150100105-6	VIDEO-PROYECTOR MULTIMEDIA (CAÑON)	1
5150100105-8	VIDEO-PROYECTOR MULTIMEDIA (CAÑON)	1
5150100105-9	VIDEO-PROYECTOR MULTIMEDIA (CAÑON)	1
5150100105-10	VIDEO-PROYECTOR MULTIMEDIA (CAÑON)	6378.84
5150100105-11	VIDEO-PROYECTOR MULTIMEDIA (CAÑON)	6378.84
5150100105-12	VIDEO-PROYECTOR MULTIMEDIA (CAÑON)	6378.84
5150100105-14	VIDEO-PROYECTOR MULTIMEDIA (CAÑON)	6378.84
5150100105-15	VIDEO-PROYECTOR MULTIMEDIA (CAÑON)	6378.84
5150100105-16	VIDEO-PROYECTOR MULTIMEDIA (CAÑON)	6378.84
5150100105-17	VIDEO-PROYECTOR MULTIMEDIA (CAÑON)	6378.84

5150100105-18	VIDEO-PROYECTOR MULTIMEDIA (CAÑON)	6378.84
5150100105-27	VIDEO-PROYECTOR MULTIMEDIA (CAÑON)	13570
5150100105-28	VIDEO-PROYECTOR MULTIMEDIA (CAÑON)	13570
5150100105-29	VIDEO-PROYECTOR MULTIMEDIA (CAÑON)	13570
5150100105-30	VIDEO-PROYECTOR MULTIMEDIA (CAÑON)	13570
5150100105-31	VIDEO-PROYECTOR MULTIMEDIA (CANON)	13570
5150100105-25	VIDEO-PROYECTOR MULTIMEDIA (CAÑON)	11204.19
5150100105-26	VIDEO-PROYECTOR MULTIMEDIA (CAÑON)	11204.19
5150100105-24	VIDEO-PROYECTOR MULTIMEDIA (CAÑON)	10752.19
5150100105-19	VIDEO-PROYECTOR MULTIMEDIA (CANON)	10567.6
5150100105-20	VIDEO-PROYECTOR MULTIMEDIA (CANON)	10567.6
5150100105-21	VIDEO-PROYECTOR MULTIMEDIA (CANON)	10567.6
5150100105-22	VIDEO-PROYECTOR MULTIMEDIA (CAÑON)	10567.6
5150100105-23	VIDEO-PROYECTOR MULTIMEDIA (CAÑON)	10567.6
5190100068-1	ABACO COLOCAR BOLAS SORTEO	60322.76
5190100103-108	ACONDICIONADOR AIRE	60322.76
5190100103-109	ACONDICIONADOR AIRE	60322.76
5190100103-110	ACONDICIONADOR AIRE	60322.76
5190100103-111	ACONDICIONADOR AIRE	60322.76
5190100103-112	ACONDICIONADOR AIRE	60322.76
5190100103-113	ACONDICIONADOR AIRE	60322.76
5190100103-114	ACONDICIONADOR AIRE	60322.76
5190100103-115	ACONDICIONADOR AIRE	60322.76
5190100103-116	ACONDICIONADOR AIRE	60322.76
5190100103-117	ACONDICIONADOR AIRE	60322.76
5190100103-118	ACONDICIONADOR AIRE	60322.76
5190100103-101	ACONDICIONADOR AIRE	14355
5190100103-102	ACONDICIONADOR AIRE	60322.76
5190100103-103	ACONDICIONADOR AIRE	60322.76
5190100103-104	ACONDICIONADOR AIRE	60322.76
5190100103-105	ACONDICIONADOR AIRE	60322.76
5190100103-106	ACONDICIONADOR AIRE	60322.76
5190100103-107	ACONDICIONADOR AIRE	60322.76
5190100103-119	ACONDICIONADOR AIRE	71746.51
5190100103-120	ACONDICIONADOR AIRE	71746.51
5190100103-121	ACONDICIONADOR AIRE	84388.04
5190100103-122	ACONDICIONADOR AIRE	84388.04
5190100103-123	ACONDICIONADOR AIRE	205320
5190100103-124	ACONDICIONADOR AIRE	205320
5190100103-99	ACONDICIONADOR AIRE	14569.6
5190100103-100	ACONDICIONADOR AIRE	14569.6
5190100103-1	ACONDICIONADOR AIRE	1
5190100103-2	ACONDICIONADOR AIRE	1
5190100103-3	ACONDICIONADOR AIRE	1
5190100103-4	ACONDICIONADOR AIRE	1
5190100103-5	ACONDICIONADOR AIRE	1
5190100103-6	ACONDICIONADOR AIRE	1
5190100103-7	ACONDICIONADOR AIRE	1
5190100103-8	ACONDICIONADOR AIRE	1
5190100103-9	ACONDICIONADOR AIRE	1
5190100103-10	ACONDICIONADOR AIRE	1
5190100103-11	ACONDICIONADOR AIRE	1
5190100103-12	ACONDICIONADOR AIRE	1
5190100103-13	ACONDICIONADOR AIRE	1
5190100103-14	ACONDICIONADOR AIRE	1
5190100103-15	ACONDICIONADOR AIRE	1
5190100103-16	ACONDICIONADOR AIRE	1
5190100103-17	ACONDICIONADOR AIRE	1
5190100103-18	ACONDICIONADOR AIRE	1
5190100103-19	ACONDICIONADOR AIRE	1
5190100103-20	ACONDICIONADOR AIRE	1

5190100103-21	ACONDICIONADOR AIRE	1
5190100103-22	ACONDICIONADOR AIRE	1
5190100103-23	ACONDICIONADOR AIRE	1
5190100103-24	ACONDICIONADOR AIRE	1
5190100103-25	ACONDICIONADOR AIRE	1
5190100103-26	ACONDICIONADOR AIRE	1
5190100103-42	ACONDICIONADOR AIRE	4466
5190100103-43	ACONDICIONADOR AIRE	4466
5190100103-27	ACONDICIONADOR AIRE	1
5190100103-28	ACONDICIONADOR AIRE	1
5190100103-29	ACONDICIONADOR AIRE	1
5190100103-31	ACONDICIONADOR AIRE	1
5190100103-32	ACONDICIONADOR AIRE	1
5190100103-33	ACONDICIONADOR AIRE	1
5190100103-34	ACONDICIONADOR AIRE	1
5190100103-35	ACONDICIONADOR AIRE	1
5190100103-36	ACONDICIONADOR AIRE	1
5190100103-37	ACONDICIONADOR AIRE	1
5190100103-38	ACONDICIONADOR AIRE	1
5190100103-40	ACONDICIONADOR AIRE	1
5190100103-41	ACONDICIONADOR AIRE	10
5190100103-44	ACONDICIONADOR AIRE	6200
5190100103-45	ACONDICIONADOR AIRE	6200
5190100103-46	ACONDICIONADOR AIRE	6400
5190100103-48	ACONDICIONADOR AIRE	6400
5190100103-49	ACONDICIONADOR AIRE	6400
5190100103-50	ACONDICIONADOR AIRE	6400
5190100103-51	ACONDICIONADOR AIRE	6400
5190100103-52	ACONDICIONADOR AIRE	6844
5190100103-53	ACONDICIONADOR AIRE	7100
5190100103-54	ACONDICIONADOR AIRE	7100
5190100103-55	ACONDICIONADOR AIRE	7100
5190100103-56	ACONDICIONADOR AIRE	7315
5190100103-57	ACONDICIONADOR AIRE	7315
5190100103-58	ACONDICIONADOR AIRE	7315
5190100103-59	ACONDICIONADOR AIRE	7315
5190100103-60	ACONDICIONADOR AIRE	7315
5190100103-61	ACONDICIONADOR AIRE	7315
5190100103-62	ACONDICIONADOR AIRE	7315
5190100103-63	ACONDICIONADOR AIRE	7315
5190100103-64	ACONDICIONADOR AIRE	7315
5190100103-65	ACONDICIONADOR AIRE	7315
5190100103-81	ACONDICIONADOR AIRE	7800
5190100103-82	ACONDICIONADOR AIRE	7800
5190100103-83	ACONDICIONADOR AIRE	7800
5190100103-84	ACONDICIONADOR AIRE	7800
5190100103-85	ACONDICIONADOR AIRE	7800
5190100103-86	ACONDICIONADOR AIRE	7800
5190100103-87	ACONDICIONADOR AIRE	7800
5190100103-88	ACONDICIONADOR AIRE	7800
5190100103-89	ACONDICIONADOR AIRE	7800
5190100103-90	ACONDICIONADOR AIRE	7800
5190100103-91	ACONDICIONADOR AIRE	7800
5190100103-92	ACONDICIONADOR AIRE	7800
5190100103-67	ACONDICIONADOR AIRE	7650
5190100103-68	ACONDICIONADOR AIRE	7650
5190100103-69	ACONDICIONADOR AIRE	7650
5190100103-70	ACONDICIONADOR AIRE	7650
5190100103-71	ACONDICIONADOR AIRE	7650
5190100103-72	ACONDICIONADOR AIRE	7650
5190100103-73	ACONDICIONADOR AIRE	7650

5190100103-74	ACONDICIONADOR AIRE	7650
5190100103-75	ACONDICIONADOR AIRE	7650
5190100103-76	ACONDICIONADOR AIRE	7650
5190100103-77	ACONDICIONADOR AIRE	7650
5190100103-94	ACONDICIONADOR AIRE	131544
5190100103-95	ACONDICIONADOR AIRE	131544
5190100103-96	ACONDICIONADOR AIRE	463887.48
5190100103-97	ACONDICIONADOR AIRE	463887.48
5190100103-98	ACONDICIONADOR AIRE	463887.48
5190100076-1	BARRA SERVICIO	37550
5190100145-1	CARRO RECOGEDOR LOZA Y CHAROLAS	3245
5190100166-2	ENFRIADOR Y CALENTADOR DE AGUA	3422.01
5190100166-3	ENFRIADOR Y CALENTADOR DE AGUA	3619
5190100166-1	ENFRIADOR Y CALENTADOR DE AGUA	1
5190100277-18	EQUIPO DE ADMINISTRACION	6149
5190100277-19	EQUIPO DE ADMINISTRACION	6325
5190100277-20	EQUIPO DE ADMINISTRACION	6715
5190100277-21	EQUIPO DE ADMINISTRACION	7475
5190100277-26	EQUIPO DE ADMINISTRACION	8375
5190100277-27	EQUIPO DE ADMINISTRACION	9049
5190100277-28	EQUIPO DE ADMINISTRACION	9860
5190100277-29	EQUIPO DE ADMINISTRACION	13373.64
5190100277-22	EQUIPO DE ADMINISTRACION	7722
5190100277-23	EQUIPO DE ADMINISTRACION	7722
5190100277-24	EQUIPO DE ADMINISTRACION	7743.25
5190100277-25	EQUIPO DE ADMINISTRACION	7743.25
5190100277-17	EQUIPO DE ADMINISTRACION	4003
5190100277-13	EQUIPO DE ADMINISTRACION	3299
5190100277-14	EQUIPO DE ADMINISTRACION	3317.6
5190100277-15	EQUIPO DE ADMINISTRACION	3317.6
5190100277-16	EQUIPO DE ADMINISTRACION	3317.6
5190100277-1	EQUIPO DE ADMINISTRACION	1
5190100277-2	EQUIPO DE ADMINISTRACION	3074
5190100277-3	EQUIPO DE ADMINISTRACION	3074
5190100277-4	EQUIPO DE ADMINISTRACION	3074
5190100277-5	EQUIPO DE ADMINISTRACION	3074
5190100277-6	EQUIPO DE ADMINISTRACION	3074
5190100277-7	EQUIPO DE ADMINISTRACION	3074
5190100277-8	EQUIPO DE ADMINISTRACION	3074
5190100277-9	EQUIPO DE ADMINISTRACION	3074
5190100277-10	EQUIPO DE ADMINISTRACION	3074
5190100277-11	EQUIPO DE ADMINISTRACION	3074
5190100277-12	EQUIPO DE ADMINISTRACION	3099
5190100173-1	ESTUFA COCINA (GAS O ELECTRICA)	28600
5190100177-1	EXTRACTOR AIRE	3325.85
5190100183-1	HORNO COCINA (GAS O ELECTRICO)	1
5190100183-2	HORNO COCINA (GAS O ELECTRICO)	78753.15
5190100207-1	MAQUINA ENFRIADORA PARA BEBIDAS	1
5190100207-3	MAQUINA ENFRIADORA PARA BEBIDAS	1
5190100207-4	MAQUINA ENFRIADORA PARA BEBIDAS	5498.4
5190100097-1	RACKS	3582
5190100249-1	RELOJ CHECADOR	4434.45
5190100249-2	RELOJ CHECADOR	4434.45
5190100249-3	RELOJ CHECADOR	4434.45
5190100097-2	RACKS	12995.63
5190100097-3	RACKS	16854.85
5210100002-1	AMPLIFICADOR PROYECTOR	11580.02
5210100006-1	CONSOLA	1
5210100006-2	CONSOLA	5742
5210100028-9	EQUIPOS Y APARATOS AUDIOVISUALES	6999
5210100028-4	EQUIPOS Y APARATOS AUDIOVISUALES	3121.73

5210100028-5	EQUIPOS Y APARATOS AUDIOVISUALES	3121.73
5210100028-11	EQUIPOS Y APARATOS AUDIOVISUALES	10407.52
5210100028-12	EQUIPOS Y APARATOS AUDIOVISUALES	10407.52
5210100028-13	EQUIPOS Y APARATOS AUDIOVISUALES	10407.52
5210100028-14	EQUIPOS Y APARATOS AUDIOVISUALES	10407.52
5210100028-15	EQUIPOS Y APARATOS AUDIOVISUALES	10407.52
5210100028-16	EQUIPOS Y APARATOS AUDIOVISUALES	10407.52
5210100028-17	EQUIPOS Y APARATOS AUDIOVISUALES	10407.52
5210100028-3	EQUIPOS Y APARATOS AUDIOVISUALES	1
5210100028-1	EQUIPOS Y APARATOS AUDIOVISUALES	1
5210100028-2	EQUIPOS Y APARATOS AUDIOVISUALES	10
5210100028-18	EQUIPOS Y APARATOS AUDIOVISUALES	15312
5210100028-19	EQUIPOS Y APARATOS AUDIOVISUALES	19662.61
5210100028-20	EQUIPOS Y APARATOS AUDIOVISUALES	22770
5210100028-21	EQUIPOS Y APARATOS AUDIOVISUALES	27096
5210100028-22	EQUIPOS Y APARATOS AUDIOVISUALES	27372.3
5210100028-23	EQUIPOS Y APARATOS AUDIOVISUALES	32480
5210100028-24	EQUIPOS Y APARATOS AUDIOVISUALES	67141.6
5210100028-25	EQUIPOS Y APARATOS AUDIOVISUALES	1
5210100028-26	EQUIPOS Y APARATOS AUDIOVISUALES	0
5210100028-27	EQUIPOS Y APARATOS AUDIOVISUALES	0
5210100028-28	EQUIPOS Y APARATOS AUDIOVISUALES	0
5210100028-29	EQUIPOS Y APARATOS AUDIOVISUALES	0
5210100028-30	EQUIPOS Y APARATOS AUDIOVISUALES	0
5210100028-31	EQUIPOS Y APARATOS AUDIOVISUALES	0
5210100028-32	EQUIPOS Y APARATOS AUDIOVISUALES	0
5210100028-33	EQUIPOS Y APARATOS AUDIOVISUALES	0
5210100028-34	EQUIPOS Y APARATOS AUDIOVISUALES	0
5210100028-36	EQUIPOS Y APARATOS AUDIOVISUALES	1
5210100028-8	EQUIPOS Y APARATOS AUDIOVISUALES	5715.5
5210100028-41	EQUIPOS Y APARATOS AUDIOVISUALES	4290.84
5210100028-37	EQUIPOS Y APARATOS AUDIOVISUALES	32500
5210100028-40	EQUIPOS Y APARATOS AUDIOVISUALES	22999
5210100028-38	EQUIPOS Y APARATOS AUDIOVISUALES	5200
5210100028-39	EQUIPOS Y APARATOS AUDIOVISUALES	5200
5210100008-1	MICROFONO	1
5210100008-2	MICROFONO	1
5210100008-3	MICROFONO	1
5210100008-4	MICROFONO	1
5210100008-5	MICROFONO	2920
5210100008-6	MICROFONO	3358
5210100008-7	MICROFONO	3916.4
5210100008-8	MICROFONO	3916.4
5210100008-9	MICROFONO	9193
5210100008-10	MICROFONO	10150
5210100014-1	PANTALLA PROYECTOR	4640
5210100014-2	PANTALLA PROYECTOR	4640
5210100014-3	PANTALLA PROYECTOR	4640
5210100029-4	PROYECTOR	5000.01
5210100029-1	PROYECTOR	8007.48
5210100029-2	PROYECTOR	12897.46
5210100029-3	PROYECTOR	8007.48
5230100021-1	CAMARA FOTOGRAFICA	5869.6
5230100021-2	CAMARA FOTOGRAFICA	5869.6
5230100021-3	CAMARA FOTOGRAFICA	5869.6
5230100021-4	CAMARA FOTOGRAFICA	5869.6
5230100021-5	CAMARA FOTOGRAFICA	13328.4
5230100021-6	CAMARA FOTOGRAFICA	13328.4
5230100021-7	CAMARA FOTOGRAFICA	13328.4
5230100022-1	CAMARA FOTOGRAFICA DIGITAL	3572.11
5230100022-3	CAMARA FOTOGRAFICA DIGITAL	25408.43

5230100022-4	CAMARA FOTOGRAFICA DIGITAL	25408.43
5230100022-5	CAMARA FOTOGRAFICA DIGITAL	32240
5230100082-3	CÁMARAS FOTOGRÁFICAS Y DE VIDEO	4355.8
5230100082-6	CÁMARAS FOTOGRÁFICAS Y DE VIDEO	16675
5230100082-7	CÁMARAS FOTOGRÁFICAS Y DE VIDEO	16675
5230100082-5	CÁMARAS FOTOGRÁFICAS Y DE VIDEO	6832.4
5230100082-1	CÁMARAS FOTOGRÁFICAS Y DE VIDEO	2793.35
5230100082-2	CÁMARAS FOTOGRÁFICAS Y DE VIDEO	2793.35
5230100083-2	OTRO MOBILIARIO EDUCACIONAL Y RECREATIVO	7737.2
5230100078-1	VIDEOPROYECTOR	4700.01
5290100002-1	BAFLE	4683
5290100002-2	BAFLE	4683
5290100025-5	OTRO MOBILIARIO Y EQUIPO EDUCACIONAL Y RECREATIVO	7465
5290100025-6	OTRO MOBILIARIO Y EQUIPO EDUCACIONAL Y RECREATIVO	7465
5290100025-7	OTRO MOBILIARIO Y EQUIPO EDUCACIONAL Y RECREATIVO	7465
5290100025-8	OTRO MOBILIARIO Y EQUIPO EDUCACIONAL Y RECREATIVO	7465
5290100025-9	OTRO MOBILIARIO Y EQUIPO EDUCACIONAL Y RECREATIVO	3599.83
5290100025-1	OTRO MOBILIARIO Y EQUIPO EDUCACIONAL Y RECREATIVO	4524
5290100025-2	OTRO MOBILIARIO Y EQUIPO EDUCACIONAL Y RECREATIVO	4642.5
5290100025-3	OTRO MOBILIARIO Y EQUIPO EDUCACIONAL Y RECREATIVO	4642.5
5290100025-4	OTRO MOBILIARIO Y EQUIPO EDUCACIONAL Y RECREATIVO	4642.5
5290100025-10	OTRO MOBILIARIO Y EQUIPO EDUCACIONAL Y RECREATIVO	17500
5290100025-11	OTRO MOBILIARIO Y EQUIPO EDUCACIONAL Y RECREATIVO	7400
5310100365-1	EQUIPO MÉDICO Y DE LABORATORIO	199955.3
5320100426-1	INSTRUMENTAL MEDICO Y DE LABORATORIO	3789.5
5410100004-2	AUTOMOVIL SEDAN	299900
5410100004-3	AUTOMOVIL SEDAN	186666
5410100004-4	AUTOMOVIL SEDAN	284100
5410100004-5	AUTOMOVIL SEDAN	291000
5410100018-1	CAMIONETA PICK-UP	660500
5410100027-1	CAMIONETA (GUAYIN, PANEL, ESTACAS-REDILAS)	205750
5410100042-1	OMNIBUS O AUTOBUS CONVENCIONAL	1485000
5410100047-2	VAGONETA	590600
5410100047-1	VAGONETA	435899.99
5410100048-1	VEHÍCULOS Y EQUIPO TERRESTRE PARA LA EJECUCION DE PROGRAMAS DE SEGURIDAD PUBLICA Y NACIONAL	0
5420100019-1	REMOLQUE CAMA BAJA	33000
5620100072-1	BOMBA HIDRAULICA	4521.68
5620100007-1	CENTRO DE MAQUINADO DE CNC (PARA PRACTICAS)	508080
5620100126-3	COMPRESORA (PARA USOS INDUSTRIALES)	23572.5
5620100126-1	COMPRESORA (PARA USOS INDUSTRIALES)	4466
5620100126-4	COMPRESORA (PARA USOS INDUSTRIALES)	167628.32
5620100008-1	CONTROLADOR LOGICO PROGRAMABLE	80000
5620100008-2	CONTROLADOR LOGICO PROGRAMABLE	80000
5620100008-3	CONTROLADOR LOGICO PROGRAMABLE	212800
5620100008-4	CONTROLADOR LOGICO PROGRAMABLE	212800
5620100008-5	CONTROLADOR LOGICO PROGRAMABLE	212800
5620100008-6	CONTROLADOR LOGICO PROGRAMABLE	212800
5620100008-7	CONTROLADOR LOGICO PROGRAMABLE	212800
5620100008-8	CONTROLADOR LOGICO PROGRAMABLE	212800
5620100008-9	CONTROLADOR LOGICO PROGRAMABLE	212800
5620100008-10	CONTROLADOR LOGICO PROGRAMABLE	212800
5620100008-11	CONTROLADOR LOGICO PROGRAMABLE	212800
5620100008-12	CONTROLADOR LOGICO PROGRAMABLE	212800
5620100134-1	CORTADORA LAMINA	33350
5620100167-1	DOBLADORAS (PARA MADERA, METAL, PLASTICO, PAPEL Y TUBO)	180192.53
5620100177-1	EMPACADORA	27180.79
5620100469-37	MAQUINARIA Y EQUIPO INDUSTRIAL	18027
5620100469-38	MAQUINARIA Y EQUIPO INDUSTRIAL	18183
5620100469-39	MAQUINARIA Y EQUIPO INDUSTRIAL	18183

5620100469-40	MAQUINARIA Y EQUIPO INDUSTRIAL	21460
5620100469-41	MAQUINARIA Y EQUIPO INDUSTRIAL	22000
5620100469-42	MAQUINARIA Y EQUIPO INDUSTRIAL	22000
5620100469-47	MAQUINARIA Y EQUIPO INDUSTRIAL	37953
5620100469-49	MAQUINARIA Y EQUIPO INDUSTRIAL	53855
5620100469-36	MAQUINARIA Y EQUIPO INDUSTRIAL	16366.05
5620100469-43	MAQUINARIA Y EQUIPO INDUSTRIAL	29469.15
5620100469-44	MAQUINARIA Y EQUIPO INDUSTRIAL	29535
5620100469-64	MAQUINARIA Y EQUIPO INDUSTRIAL	199806.75
5620100469-65	MAQUINARIA Y EQUIPO INDUSTRIAL	199883.6
5620100469-66	MAQUINARIA Y EQUIPO INDUSTRIAL	210000
5620100469-67	MAQUINARIA Y EQUIPO INDUSTRIAL	210000
5620100469-68	MAQUINARIA Y EQUIPO INDUSTRIAL	234943
5620100469-69	MAQUINARIA Y EQUIPO INDUSTRIAL	240515
5620100469-70	MAQUINARIA Y EQUIPO INDUSTRIAL	257076
5620100469-71	MAQUINARIA Y EQUIPO INDUSTRIAL	267455
5620100469-73	MAQUINARIA Y EQUIPO INDUSTRIAL	310290
5620100469-74	MAQUINARIA Y EQUIPO INDUSTRIAL	319700
5620100469-84	MAQUINARIA Y EQUIPO INDUSTRIAL	3838621.8
5620100469-85	MAQUINARIA Y EQUIPO INDUSTRIAL	10
5620100469-75	MAQUINARIA Y EQUIPO INDUSTRIAL	339500
5620100469-76	MAQUINARIA Y EQUIPO INDUSTRIAL	370930
5620100469-77	MAQUINARIA Y EQUIPO INDUSTRIAL	400606
5620100469-78	MAQUINARIA Y EQUIPO INDUSTRIAL	400606
5620100469-79	MAQUINARIA Y EQUIPO INDUSTRIAL	450000
5620100469-80	MAQUINARIA Y EQUIPO INDUSTRIAL	450000
5620100469-22	MAQUINARIA Y EQUIPO INDUSTRIAL	6813.75
5620100469-23	MAQUINARIA Y EQUIPO INDUSTRIAL	7810
5620100469-26	MAQUINARIA Y EQUIPO INDUSTRIAL	10005
5620100469-27	MAQUINARIA Y EQUIPO INDUSTRIAL	10553
5620100469-28	MAQUINARIA Y EQUIPO INDUSTRIAL	10925.24
5620100469-29	MAQUINARIA Y EQUIPO INDUSTRIAL	12005
5620100469-30	MAQUINARIA Y EQUIPO INDUSTRIAL	12005
5620100469-31	MAQUINARIA Y EQUIPO INDUSTRIAL	12652
5620100469-32	MAQUINARIA Y EQUIPO INDUSTRIAL	12652
5620100469-33	MAQUINARIA Y EQUIPO INDUSTRIAL	13692
5620100469-34	MAQUINARIA Y EQUIPO INDUSTRIAL	13692
5620100469-35	MAQUINARIA Y EQUIPO INDUSTRIAL	14662.5
5620100469-11	MAQUINARIA Y EQUIPO INDUSTRIAL	1
5620100469-12	MAQUINARIA Y EQUIPO INDUSTRIAL	1
5620100469-13	MAQUINARIA Y EQUIPO INDUSTRIAL	1
5620100469-14	MAQUINARIA Y EQUIPO INDUSTRIAL	1
5620100469-15	MAQUINARIA Y EQUIPO INDUSTRIAL	1
5620100469-10	MAQUINARIA Y EQUIPO INDUSTRIAL	1
5620100469-19	MAQUINARIA Y EQUIPO INDUSTRIAL	3993
5620100469-20	MAQUINARIA Y EQUIPO INDUSTRIAL	4292
5620100469-1	MAQUINARIA Y EQUIPO INDUSTRIAL	2517.2
5620100469-2	MAQUINARIA Y EQUIPO INDUSTRIAL	10
5620100469-3	MAQUINARIA Y EQUIPO INDUSTRIAL	10
5620100469-4	MAQUINARIA Y EQUIPO INDUSTRIAL	10
5620100469-6	MAQUINARIA Y EQUIPO INDUSTRIAL	10
5620100469-8	MAQUINARIA Y EQUIPO INDUSTRIAL	10
5620100469-124	MAQUINARIA Y EQUIPO INDUSTRIAL	42327.97
5620100469-125	MAQUINARIA Y EQUIPO INDUSTRIAL	42046.51
5620100469-126	MAQUINARIA Y EQUIPO INDUSTRIAL	67809.24
5620100469-51	MAQUINARIA Y EQUIPO INDUSTRIAL	65217.11
5620100469-52	MAQUINARIA Y EQUIPO INDUSTRIAL	75609
5620100469-53	MAQUINARIA Y EQUIPO INDUSTRIAL	77799
5620100469-86	MAQUINARIA Y EQUIPO INDUSTRIAL	1529349
5620100469-87	MAQUINARIA Y EQUIPO INDUSTRIAL	1703739.03
5620100469-88	MAQUINARIA Y EQUIPO INDUSTRIAL	12122.95

5620100469-89	MAQUINARIA Y EQUIPO INDUSTRIAL	12133.1
5620100469-90	MAQUINARIA Y EQUIPO INDUSTRIAL	13229.79
5620100469-91	MAQUINARIA Y EQUIPO INDUSTRIAL	8598.14
5620100469-92	MAQUINARIA Y EQUIPO INDUSTRIAL	8598.14
5620100469-93	MAQUINARIA Y EQUIPO INDUSTRIAL	8598.14
5620100469-94	MAQUINARIA Y EQUIPO INDUSTRIAL	8642.24
5620100469-95	MAQUINARIA Y EQUIPO INDUSTRIAL	8642.24
5620100469-96	MAQUINARIA Y EQUIPO INDUSTRIAL	5070.7
5620100469-97	MAQUINARIA Y EQUIPO INDUSTRIAL	5247.06
5620100469-98	MAQUINARIA Y EQUIPO INDUSTRIAL	5247.06
5620100469-99	MAQUINARIA Y EQUIPO INDUSTRIAL	5247.06
5620100469-100	MAQUINARIA Y EQUIPO INDUSTRIAL	5247.06
5620100469-101	MAQUINARIA Y EQUIPO INDUSTRIAL	5247.06
5620100469-102	MAQUINARIA Y EQUIPO INDUSTRIAL	16462.83
5620100469-103	MAQUINARIA Y EQUIPO INDUSTRIAL	7979.51
5620100469-104	MAQUINARIA Y EQUIPO INDUSTRIAL	12657.16
5620100469-105	MAQUINARIA Y EQUIPO INDUSTRIAL	12657.16
5620100469-106	MAQUINARIA Y EQUIPO INDUSTRIAL	5393.05
5620100469-107	MAQUINARIA Y EQUIPO INDUSTRIAL	4127.33
5620100469-108	MAQUINARIA Y EQUIPO INDUSTRIAL	6603.74
5620100469-109	MAQUINARIA Y EQUIPO INDUSTRIAL	4127.34
5620100469-110	MAQUINARIA Y EQUIPO INDUSTRIAL	4127.33
5620100469-111	MAQUINARIA Y EQUIPO INDUSTRIAL	4897.77
5620100469-112	MAQUINARIA Y EQUIPO INDUSTRIAL	6603.74
5620100469-113	MAQUINARIA Y EQUIPO INDUSTRIAL	6548.7
5620100469-114	MAQUINARIA Y EQUIPO INDUSTRIAL	229845.42
5620100469-115	MAQUINARIA Y EQUIPO INDUSTRIAL	40753.7
5620100469-116	MAQUINARIA Y EQUIPO INDUSTRIAL	16101.97
5620100469-117	MAQUINARIA Y EQUIPO INDUSTRIAL	15254.53
5620100469-118	MAQUINARIA Y EQUIPO INDUSTRIAL	18500.17
5620100469-119	MAQUINARIA Y EQUIPO INDUSTRIAL	23887.94
5620100469-120	MAQUINARIA Y EQUIPO INDUSTRIAL	28431.84
5620100469-121	MAQUINARIA Y EQUIPO INDUSTRIAL	12008.88
5620100469-122	MAQUINARIA Y EQUIPO INDUSTRIAL	6491.29
5620100469-123	MAQUINARIA Y EQUIPO INDUSTRIAL	6491.29
5620100469-133	MAQUINARIA Y EQUIPO INDUSTRIAL	4384.8
5620100469-134	MAQUINARIA Y EQUIPO INDUSTRIAL	4384.8
5620100469-135	MAQUINARIA Y EQUIPO INDUSTRIAL	4384.8
5620100469-136	MAQUINARIA Y EQUIPO INDUSTRIAL	4384.8
5620100469-127	MAQUINARIA Y EQUIPO INDUSTRIAL	20249.42
5620100469-128	MAQUINARIA Y EQUIPO INDUSTRIAL	8070.67
5620100469-129	MAQUINARIA Y EQUIPO INDUSTRIAL	10985.05
5620100469-130	MAQUINARIA Y EQUIPO INDUSTRIAL	39531.4
5620100469-131	MAQUINARIA Y EQUIPO INDUSTRIAL	14422.46
5620100360-1	PRENSA (PARA MADERA, METAL, PIEDRA Y PLASTICO)	14697
5620100025-1	SISTEMA DE ENTRENAMIENTO DE TIEMPOS Y MOVIMIENTOS (PARA PRACTICAS)	17829.6
5620100025-4	SISTEMA DE ENTRENAMIENTO DE TIEMPOS Y MOVIMIENTOS (PARA PRACTICAS)	58582.15
5620100025-2	SISTEMA DE ENTRENAMIENTO DE TIEMPOS Y MOVIMIENTOS (PARA PRACTICAS)	27974.9
5620100025-3	SISTEMA DE ENTRENAMIENTO DE TIEMPOS Y MOVIMIENTOS (PARA PRACTICAS)	27974.9
5620100422-2	TANQUE ALTA PRESION	1
5620100422-3	TANQUE ALTA PRESION	1
5620100422-4	TANQUE ALTA PRESION	1
5620100422-1	TANQUE ALTA PRESION	1
5620100422-5	TANQUE ALTA PRESION	6846.9
5620100434-10	TORNO (PARA MADERA, METAL, PIEDRA Y PLASTICO)	2173500
5620100434-7	TORNO (PARA MADERA, METAL, PIEDRA Y PLASTICO)	44587
5620100434-8	TORNO (PARA MADERA, METAL, PIEDRA Y PLASTICO)	323331.7

5650100048-1	APARATO TELEFONICO	9767.2
5650100217-1	EQUIPOS Y APARATOS DE COMUNICACIONES Y TELECOMUNICACIONES	16490
5650100152-1	RADIO RECEPTOR FM-WT	3804.8
5650100152-2	RADIO RECEPTOR FM-WT	3804.8
5650100152-4	RADIO RECEPTOR FM-WT	3804.8
5650100152-5	RADIO RECEPTOR FM-WT	3804.8
5650100152-6	RADIO RECEPTOR FM-WT	3804.8
5650100185-2	TELEFONO CELULAR	13869.01
5650100185-1	TELEFONO CELULAR	3709
5650100185-3	TELEFONO CELULAR	10919
5650100185-4	TELEFONO CELULAR	7039
5650100186-1	TELEFONO FIJO SATELITAL	4470.64
5650100186-2	TELEFONO FIJO SATELITAL	4470.64
5660100068-2	APARATO PARA CONEXIONES (SWITCHERA)	24400
5660100068-1	APARATO PARA CONEXIONES (SWITCHERA)	24400
5660100089-1	FUENTE ALIMENTACION	29355.38
5660100165-55	MAQUINARIA Y EQUIPO ELECTRICO Y ELECTRONICO	46968.6
5660100165-48	MAQUINARIA Y EQUIPO ELECTRICO Y ELECTRONICO	54686.6
5660100165-49	MAQUINARIA Y EQUIPO ELECTRICO Y ELECTRONICO	30731.35
5660100165-50	MAQUINARIA Y EQUIPO ELECTRICO Y ELECTRONICO	30731.35
5660100165-51	MAQUINARIA Y EQUIPO ELECTRICO Y ELECTRONICO	5200.34
5660100165-52	MAQUINARIA Y EQUIPO ELECTRICO Y ELECTRONICO	58710.76
5660100165-53	MAQUINARIA Y EQUIPO ELECTRICO Y ELECTRONICO	79259.52
5660100165-54	MAQUINARIA Y EQUIPO ELECTRICO Y ELECTRONICO	79259.52
5660100165-29	MAQUINARIA Y EQUIPO ELECTRICO Y ELECTRONICO	54686.6
5660100165-30	MAQUINARIA Y EQUIPO ELECTRICO Y ELECTRONICO	30731.35
5660100165-31	MAQUINARIA Y EQUIPO ELECTRICO Y ELECTRONICO	30731.35
5660100165-32	MAQUINARIA Y EQUIPO ELECTRICO Y ELECTRONICO	5200.34
5660100165-34	MAQUINARIA Y EQUIPO ELECTRICO Y ELECTRONICO	123212.88
5660100165-35	MAQUINARIA Y EQUIPO ELECTRICO Y ELECTRONICO	45968.53
5660100165-36	MAQUINARIA Y EQUIPO ELECTRICO Y ELECTRONICO	40500
5660100165-37	MAQUINARIA Y EQUIPO ELECTRICO Y ELECTRONICO	30025
5660100165-38	MAQUINARIA Y EQUIPO ELECTRICO Y ELECTRONICO	30025
5660100165-39	MAQUINARIA Y EQUIPO ELECTRICO Y ELECTRONICO	69101.71
5660100165-40	MAQUINARIA Y EQUIPO ELECTRICO Y ELECTRONICO	30731.34
5660100165-41	MAQUINARIA Y EQUIPO ELECTRICO Y ELECTRONICO	54686.6
5660100165-42	MAQUINARIA Y EQUIPO ELECTRICO Y ELECTRONICO	54686.6
5660100165-43	MAQUINARIA Y EQUIPO ELECTRICO Y ELECTRONICO	25100
5660100165-44	MAQUINARIA Y EQUIPO ELECTRICO Y ELECTRONICO	18003.45
5660100165-45	MAQUINARIA Y EQUIPO ELECTRICO Y ELECTRONICO	54686.6
5660100165-46	MAQUINARIA Y EQUIPO ELECTRICO Y ELECTRONICO	54686.6
5660100165-47	MAQUINARIA Y EQUIPO ELECTRICO Y ELECTRONICO	6700.6
5660100165-1	MAQUINARIA Y EQUIPO ELECTRICO Y ELECTRONICO	1
5660100165-2	MAQUINARIA Y EQUIPO ELECTRICO Y ELECTRONICO	1
5660100165-3	MAQUINARIA Y EQUIPO ELECTRICO Y ELECTRONICO	1
5660100165-4	MAQUINARIA Y EQUIPO ELECTRICO Y ELECTRONICO	243786
5660100165-5	MAQUINARIA Y EQUIPO ELECTRICO Y ELECTRONICO	105046
5660100165-7	MAQUINARIA Y EQUIPO ELECTRICO Y ELECTRONICO	1
5660100165-8	MAQUINARIA Y EQUIPO ELECTRICO Y ELECTRONICO	1
5660100165-9	MAQUINARIA Y EQUIPO ELECTRICO Y ELECTRONICO	1
5660100165-10	MAQUINARIA Y EQUIPO ELECTRICO Y ELECTRONICO	1
5660100165-11	MAQUINARIA Y EQUIPO ELECTRICO Y ELECTRONICO	1
5660100165-12	MAQUINARIA Y EQUIPO ELECTRICO Y ELECTRONICO	472838.39
5660100165-13	MAQUINARIA Y EQUIPO ELECTRICO Y ELECTRONICO	472838.39
5660100165-14	MAQUINARIA Y EQUIPO ELECTRICO Y ELECTRONICO	302297.16
5660100165-15	MAQUINARIA Y EQUIPO ELECTRICO Y ELECTRONICO	14105.6
5660100165-16	MAQUINARIA Y EQUIPO ELECTRICO Y ELECTRONICO	45968.53
5660100165-17	MAQUINARIA Y EQUIPO ELECTRICO Y ELECTRONICO	40500
5660100165-18	MAQUINARIA Y EQUIPO ELECTRICO Y ELECTRONICO	30025

5660100165-19	MAQUINARIA Y EQUIPO ELECTRICO Y ELECTRONICO	30025
5660100165-20	MAQUINARIA Y EQUIPO ELECTRICO Y ELECTRONICO	69101.71
5660100165-21	MAQUINARIA Y EQUIPO ELECTRICO Y ELECTRONICO	30731.34
5660100165-22	MAQUINARIA Y EQUIPO ELECTRICO Y ELECTRONICO	54686.6
5660100165-23	MAQUINARIA Y EQUIPO ELECTRICO Y ELECTRONICO	54686.6
5660100165-24	MAQUINARIA Y EQUIPO ELECTRICO Y ELECTRONICO	25100
5660100165-25	MAQUINARIA Y EQUIPO ELECTRICO Y ELECTRONICO	18003.45
5660100165-26	MAQUINARIA Y EQUIPO ELECTRICO Y ELECTRONICO	54686.6
5660100165-27	MAQUINARIA Y EQUIPO ELECTRICO Y ELECTRONICO	54686.6
5660100165-28	MAQUINARIA Y EQUIPO ELECTRICO Y ELECTRONICO	6700.6
5660100165-62	MAQUINARIA Y EQUIPO ELECTRICO Y ELECTRONICO	14326
5660100165-57	MAQUINARIA Y EQUIPO ELECTRICO Y ELECTRONICO	36739.15
5660100165-58	MAQUINARIA Y EQUIPO ELECTRICO Y ELECTRONICO	36739.15
5660100165-59	MAQUINARIA Y EQUIPO ELECTRICO Y ELECTRONICO	32316.99
5660100165-60	MAQUINARIA Y EQUIPO ELECTRICO Y ELECTRONICO	32316.99
5660100165-61	MAQUINARIA Y EQUIPO ELECTRICO Y ELECTRONICO	188720.49
5660100165-56	MAQUINARIA Y EQUIPO ELECTRICO Y ELECTRONICO	264480
5660100089-2	FUENTE ALIMENTACION	13898.25
5670100166-1	BOMBA DE ESPIRAL	14500
5670100164-110	HERRAMIENTAS Y MÁQUINAS-HERRAMIENTA	15335.2
5670100164-111	HERRAMIENTAS Y MÁQUINAS-HERRAMIENTA	4231.68
5670100164-112	HERRAMIENTAS Y MÁQUINAS-HERRAMIENTA	4231.68
5670100164-114	HERRAMIENTAS Y MÁQUINAS-HERRAMIENTA	19140
5670100164-115	HERRAMIENTAS Y MÁQUINAS-HERRAMIENTA	16889.6
5670100164-116	HERRAMIENTAS Y MÁQUINAS-HERRAMIENTA	16889.6
5670100164-113	HERRAMIENTAS Y MÁQUINAS-HERRAMIENTA	6618.99
5670100164-99	HERRAMIENTAS Y MÁQUINAS-HERRAMIENTA	6618.99
5670100164-100	HERRAMIENTAS Y MÁQUINAS-HERRAMIENTA	11948
5670100164-101	HERRAMIENTAS Y MÁQUINAS-HERRAMIENTA	11948
5670100164-102	HERRAMIENTAS Y MÁQUINAS-HERRAMIENTA	11948
5670100164-103	HERRAMIENTAS Y MÁQUINAS-HERRAMIENTA	11948
5670100164-104	HERRAMIENTAS Y MÁQUINAS-HERRAMIENTA	11948
5670100164-105	HERRAMIENTAS Y MÁQUINAS-HERRAMIENTA	7000
5670100164-106	HERRAMIENTAS Y MÁQUINAS-HERRAMIENTA	7000
5670100164-107	HERRAMIENTAS Y MÁQUINAS-HERRAMIENTA	7000
5670100164-108	HERRAMIENTAS Y MÁQUINAS-HERRAMIENTA	7000
5670100164-109	HERRAMIENTAS Y MÁQUINAS-HERRAMIENTA	7000
5670100164-1	HERRAMIENTAS Y MÁQUINAS-HERRAMIENTA	1
5670100164-2	HERRAMIENTAS Y MÁQUINAS-HERRAMIENTA	1
5670100164-3	HERRAMIENTAS Y MÁQUINAS-HERRAMIENTA	1
5670100164-4	HERRAMIENTAS Y MÁQUINAS-HERRAMIENTA	1
5670100164-8	HERRAMIENTAS Y MÁQUINAS-HERRAMIENTA	1
5670100164-9	HERRAMIENTAS Y MÁQUINAS-HERRAMIENTA	1
5670100164-10	HERRAMIENTAS Y MÁQUINAS-HERRAMIENTA	1
5670100164-11	HERRAMIENTAS Y MÁQUINAS-HERRAMIENTA	1
5670100164-12	HERRAMIENTAS Y MÁQUINAS-HERRAMIENTA	1
5670100164-14	HERRAMIENTAS Y MÁQUINAS-HERRAMIENTA	1
5670100164-15	HERRAMIENTAS Y MÁQUINAS-HERRAMIENTA	1
5670100164-16	HERRAMIENTAS Y MÁQUINAS-HERRAMIENTA	1
5670100164-17	HERRAMIENTAS Y MÁQUINAS-HERRAMIENTA	1
5670100164-18	HERRAMIENTAS Y MÁQUINAS-HERRAMIENTA	1
5670100164-19	HERRAMIENTAS Y MÁQUINAS-HERRAMIENTA	1
5670100164-20	HERRAMIENTAS Y MÁQUINAS-HERRAMIENTA	1
5670100164-21	HERRAMIENTAS Y MÁQUINAS-HERRAMIENTA	1
5670100164-22	HERRAMIENTAS Y MÁQUINAS-HERRAMIENTA	1
5670100164-23	HERRAMIENTAS Y MÁQUINAS-HERRAMIENTA	1
5670100164-24	HERRAMIENTAS Y MÁQUINAS-HERRAMIENTA	1
5670100164-25	HERRAMIENTAS Y MÁQUINAS-HERRAMIENTA	1
5670100164-26	HERRAMIENTAS Y MÁQUINAS-HERRAMIENTA	1
5670100164-28	HERRAMIENTAS Y MÁQUINAS-HERRAMIENTA	1
5670100164-29	HERRAMIENTAS Y MÁQUINAS-HERRAMIENTA	1

5670100164-30	HERRAMIENTAS Y MÁQUINAS-HERRAMIENTA	1
5670100164-31	HERRAMIENTAS Y MÁQUINAS-HERRAMIENTA	1
5670100164-32	HERRAMIENTAS Y MÁQUINAS-HERRAMIENTA	1
5670100164-34	HERRAMIENTAS Y MÁQUINAS-HERRAMIENTA	1
5670100164-35	HERRAMIENTAS Y MÁQUINAS-HERRAMIENTA	1
5670100164-36	HERRAMIENTAS Y MÁQUINAS-HERRAMIENTA	1
5670100164-37	HERRAMIENTAS Y MÁQUINAS-HERRAMIENTA	1
5670100164-40	HERRAMIENTAS Y MÁQUINAS-HERRAMIENTA	1
5670100164-41	HERRAMIENTAS Y MÁQUINAS-HERRAMIENTA	1
5670100164-42	HERRAMIENTAS Y MÁQUINAS-HERRAMIENTA	1
5670100164-43	HERRAMIENTAS Y MÁQUINAS-HERRAMIENTA	1
5670100164-44	HERRAMIENTAS Y MÁQUINAS-HERRAMIENTA	1
5670100164-45	HERRAMIENTAS Y MÁQUINAS-HERRAMIENTA	1
5670100164-46	HERRAMIENTAS Y MÁQUINAS-HERRAMIENTA	1
5670100164-47	HERRAMIENTAS Y MÁQUINAS-HERRAMIENTA	1
5670100164-48	HERRAMIENTAS Y MÁQUINAS-HERRAMIENTA	10
5670100164-50	HERRAMIENTAS Y MÁQUINAS-HERRAMIENTA	10
5670100164-51	HERRAMIENTAS Y MÁQUINAS-HERRAMIENTA	10
5670100164-53	HERRAMIENTAS Y MÁQUINAS-HERRAMIENTA	2722.58
5670100164-55	HERRAMIENTAS Y MÁQUINAS-HERRAMIENTA	2875
5670100164-57	HERRAMIENTAS Y MÁQUINAS-HERRAMIENTA	3076.32
5670100164-58	HERRAMIENTAS Y MÁQUINAS-HERRAMIENTA	3108.8
5670100164-59	HERRAMIENTAS Y MÁQUINAS-HERRAMIENTA	3531.97
5670100164-60	HERRAMIENTAS Y MÁQUINAS-HERRAMIENTA	3622.5
5670100164-61	HERRAMIENTAS Y MÁQUINAS-HERRAMIENTA	3774.47
5670100164-62	HERRAMIENTAS Y MÁQUINAS-HERRAMIENTA	3891
5670100164-63	HERRAMIENTAS Y MÁQUINAS-HERRAMIENTA	3891
5670100164-64	HERRAMIENTAS Y MÁQUINAS-HERRAMIENTA	3973.93
5670100164-65	HERRAMIENTAS Y MÁQUINAS-HERRAMIENTA	3979
5670100164-66	HERRAMIENTAS Y MÁQUINAS-HERRAMIENTA	3979
5670100164-67	HERRAMIENTAS Y MÁQUINAS-HERRAMIENTA	3979
5670100164-68	HERRAMIENTAS Y MÁQUINAS-HERRAMIENTA	4472.3
5670100164-69	HERRAMIENTAS Y MÁQUINAS-HERRAMIENTA	4853
5670100164-70	HERRAMIENTAS Y MÁQUINAS-HERRAMIENTA	4902
5670100164-71	HERRAMIENTAS Y MÁQUINAS-HERRAMIENTA	4902
5670100164-72	HERRAMIENTAS Y MÁQUINAS-HERRAMIENTA	4902
5670100164-73	HERRAMIENTAS Y MÁQUINAS-HERRAMIENTA	4902
5670100164-74	HERRAMIENTAS Y MÁQUINAS-HERRAMIENTA	4999.9
5670100164-75	HERRAMIENTAS Y MÁQUINAS-HERRAMIENTA	5220
5670100164-76	HERRAMIENTAS Y MÁQUINAS-HERRAMIENTA	6419.9
5670100164-77	HERRAMIENTAS Y MÁQUINAS-HERRAMIENTA	6442.08
5670100164-78	HERRAMIENTAS Y MÁQUINAS-HERRAMIENTA	6704.8
5670100164-79	HERRAMIENTAS Y MÁQUINAS-HERRAMIENTA	6704.8
5670100164-80	HERRAMIENTAS Y MÁQUINAS-HERRAMIENTA	6704.8
5670100164-81	HERRAMIENTAS Y MÁQUINAS-HERRAMIENTA	6704.8
5670100164-82	HERRAMIENTAS Y MÁQUINAS-HERRAMIENTA	6704.8
5670100164-83	HERRAMIENTAS Y MÁQUINAS-HERRAMIENTA	6704.8
5670100164-84	HERRAMIENTAS Y MÁQUINAS-HERRAMIENTA	6704.8
5670100164-85	HERRAMIENTAS Y MÁQUINAS-HERRAMIENTA	6704.8
5670100164-86	HERRAMIENTAS Y MÁQUINAS-HERRAMIENTA	6704.8
5670100164-87	HERRAMIENTAS Y MÁQUINAS-HERRAMIENTA	6704.8
5670100164-88	HERRAMIENTAS Y MÁQUINAS-HERRAMIENTA	6960
5670100164-89	HERRAMIENTAS Y MÁQUINAS-HERRAMIENTA	8959.99
5670100164-90	HERRAMIENTAS Y MÁQUINAS-HERRAMIENTA	10983
5670100164-91	HERRAMIENTAS Y MÁQUINAS-HERRAMIENTA	18800
5670100164-92	HERRAMIENTAS Y MÁQUINAS-HERRAMIENTA	18800
5670100164-94	HERRAMIENTAS Y MÁQUINAS-HERRAMIENTA	73668.35
5670100164-95	HERRAMIENTAS Y MÁQUINAS-HERRAMIENTA	106882.78
5670100164-96	HERRAMIENTAS Y MÁQUINAS-HERRAMIENTA	161307.13
5670100164-97	HERRAMIENTAS Y MÁQUINAS-HERRAMIENTA	10
5670100164-98	HERRAMIENTAS Y MÁQUINAS-HERRAMIENTA	10

5670100092-1	MONTACARGA MANUAL	6838.65
5670100106-1	PLUMA HIDRAULICA MANUAL	41714.96
5670100106-2	PLUMA HIDRAULICA MANUAL	41714.96
5670100165-1	TRACTOR PODADORA	27816.8
5670100164-117	HERRAMIENTAS Y MÁQUINAS-HERRAMIENTA	9004.5
5670100164-118	HERRAMIENTAS Y MÁQUINAS-HERRAMIENTA	9004.5
5690100608-2	REFACCIONES Y ACCESORIOS	4002
5690100608-3	REFACCIONES Y ACCESORIOS	4002
5690100608-4	REFACCIONES Y ACCESORIOS	4002
5690100608-5	REFACCIONES Y ACCESORIOS	4002
5690100608-6	REFACCIONES Y ACCESORIOS	4002
5690100608-7	REFACCIONES Y ACCESORIOS	4002
5690100608-8	REFACCIONES Y ACCESORIOS	4002
5690100608-9	REFACCIONES Y ACCESORIOS	4002
5690100608-10	REFACCIONES Y ACCESORIOS	4002
5690100608-11	REFACCIONES Y ACCESORIOS	4002
5690100608-12	REFACCIONES Y ACCESORIOS	4002
5690100608-13	REFACCIONES Y ACCESORIOS	4002
5690100608-14	REFACCIONES Y ACCESORIOS	4002
5690100608-15	REFACCIONES Y ACCESORIOS	4002
5130100170-1	PINTURA MURAL	49068
5130100170-2	PINTURA MURAL	32712
5910100001-1	SOFTWARE	474208
5910100001-2	SOFTWARE	104980
5910100001-3	SOFTWARE	4487.75
5910100001-4	SOFTWARE	4487.75
5910100001-5	SOFTWARE	1932.42
5910100001-6	SOFTWARE	1932.42
5910100001-7	SOFTWARE	1932.42
5910100001-8	SOFTWARE	1932.42
5910100001-9	SOFTWARE	1932.42
5910100001-10	SOFTWARE	1932.42
5910100001-11	SOFTWARE	1932.42
5910100001-12	SOFTWARE	1932.42
5910100001-13	SOFTWARE	1932.42
5910100001-14	SOFTWARE	1932.42
5910100001-15	SOFTWARE	1932.41
5910100001-16	SOFTWARE	1932.41
5910100001-17	SOFTWARE	1932.41
5910100001-18	SOFTWARE	1932.41
5910100001-19	SOFTWARE	1932.41
5910100001-20	SOFTWARE	1932.41
5910100001-21	SOFTWARE	1932.41
5910100001-22	SOFTWARE	1932.41
5910100001-23	SOFTWARE	1932.41
5910100001-24	SOFTWARE	1932.41
5910100001-25	SOFTWARE	60987
5910100001-26	SOFTWARE	149542.13
5910100001-27	SOFTWARE	6815
5910100001-28	SOFTWARE	6815
5910100001-29	SOFTWARE	149611.73
5910100001-30	SOFTWARE	7105
5910100001-31	SOFTWARE	7105
5910100001-32	SOFTWARE	150321.5
5910100001-33	SOFTWARE	4487.75
5910100001-34	SOFTWARE	4487.75
5910100001-35	SOFTWARE	1932.42
5910100001-36	SOFTWARE	1932.42
5910100001-37	SOFTWARE	1932.42
5910100001-38	SOFTWARE	1932.42
5910100001-39	SOFTWARE	1932.42

5910100001-40	SOFTWARE	1932.42
5910100001-41	SOFTWARE	1932.42
5910100001-42	SOFTWARE	1932.42
5910100001-43	SOFTWARE	1932.42
5910100001-44	SOFTWARE	1932.42
5910100001-45	SOFTWARE	1932.41
5910100001-46	SOFTWARE	1932.41
5910100001-47	SOFTWARE	1932.41
5910100001-48	SOFTWARE	1932.41
5910100001-49	SOFTWARE	1932.41
5910100001-50	SOFTWARE	1932.41
5910100001-51	SOFTWARE	1932.41
5910100001-52	SOFTWARE	1932.41
5910100001-53	SOFTWARE	1932.41
5910100001-54	SOFTWARE	1932.41
5910100001-55	SOFTWARE	60987
5910100001-56	SOFTWARE	149542.13
5910100001-57	SOFTWARE	6815
5910100001-58	SOFTWARE	6815
5910100001-59	SOFTWARE	149611.73
5910100001-60	SOFTWARE	7105
5910100001-61	SOFTWARE	7105
5910100001-62	SOFTWARE	150321.5
5910100001-63	SOFTWARE	29513
5910100001-64	SOFTWARE	52780
5910100001-65	SOFTWARE	12556.6
5910100001-66	SOFTWARE	12556.6
5910100001-67	SOFTWARE	12556.6
5910100001-68	SOFTWARE	12556.6
5910100001-69	SOFTWARE	12556.6
5910100001-70	SOFTWARE	12556.6
5910100001-71	SOFTWARE	12556.6
5910100001-72	SOFTWARE	12556.6
5910100001-73	SOFTWARE	12556.6
5910100001-74	SOFTWARE	12556.6
5910100001-75	SOFTWARE	12556.6
5910100001-76	SOFTWARE	12556.6
5910100001-77	SOFTWARE	12556.6
5910100001-78	SOFTWARE	12556.6
5910100001-79	SOFTWARE	12556.6
5910100001-80	SOFTWARE	12556.6
5910100001-81	SOFTWARE	12556.6
5910100001-82	SOFTWARE	12556.6
5910100001-83	SOFTWARE	12556.6
5910100001-84	SOFTWARE	12556.6
5910100001-85	SOFTWARE	12556.6
5910100001-86	SOFTWARE	12556.62
5910100001-87	SOFTWARE	12556.62
5910100001-88	SOFTWARE	12556.62
5910100001-89	SOFTWARE	12556.62
5910100001-90	SOFTWARE	12556.62
5910100001-91	SOFTWARE	12556.62
5910100001-92	SOFTWARE	12556.62
5910100001-93	SOFTWARE	12556.62
5910100001-95	SOFTWARE	11948
5910100001-94	SOFTWARE	1985700
5910100001-96	SOFTWARE	18480.01
5910100001-97	SOFTWARE	18480.01
5910100001-98	SOFTWARE	18480.01
5910100001-99	SOFTWARE	18480.01
5910100001-100	SOFTWARE	18480.01

5910100001-101	SOFTWARE	18480
5910100001-102	SOFTWARE	18480
5910100001-103	SOFTWARE	18480
5910100001-104	SOFTWARE	18480
5910100001-105	SOFTWARE	18480
5910100001-106	SOFTWARE	31835.57

b) La relación de bienes inmuebles que componen el patrimonio de la Universidad al 30 de junio de 2020.

Ente Público: Universidad Tecnológica del Norte de Coahuila
Relación de Bienes Inmuebles que componen su patrimonio
Al 30 de junio de 2020

Código	Descripción del Bien	Valor en libros
5810100001-1	TERRENOS URBANIZADOS	31926000
5830100001-1	EDIFICIOS Y LOCALES	13652877.6
5830100001-2	EDIFICIOS Y LOCALES	6666075.64
5830100001-3	EDIFICIOS Y LOCALES	6866442.96
5830100001-4	EDIFICIOS Y LOCALES	13851933.6
5830100001-5	EDIFICIOS Y LOCALES	6713175.64
5830100001-6	EDIFICIOS Y LOCALES	10576976.8
5830100001-7	EDIFICIOS Y LOCALES	6589997.63
5830100001-8	EDIFICIOS Y LOCALES	1913839.2
5830100001-9	EDIFICIOS Y LOCALES	18993022.79
5890400001-1	OTROS BIENES INMUEBLES	1225644.7
5890400001-2	OTROS BIENES INMUEBLES	24973.2
5890400001-3	OTROS BIENES INMUEBLES	91753.2
5890400001-4	OTROS BIENES INMUEBLES	274705.2
5890400001-5	OTROS BIENES INMUEBLES	736857.6
5890400001-6	OTROS BIENES INMUEBLES	291750.4
5890400001-7	OTROS BIENES INMUEBLES	1256092.5
5890400001-8	OTROS BIENES INMUEBLES	144816.81
5890400001-9	OTROS BIENES INMUEBLES	35897.4
5890400001-10	OTROS BIENES INMUEBLES	246397.8
5890400001-11	OTROS BIENES INMUEBLES	152482
5890400001-12	OTROS BIENES INMUEBLES	86768
5890400001-13	OTROS BIENES INMUEBLES	170984
5890400001-14	OTROS BIENES INMUEBLES	357280
5890400001-15	OTROS BIENES INMUEBLES	2640091.84

c) El reporte de los esquemas bursátiles y de coberturas financieras de la universidad.

Universidad Tecnológica del Norte de Coahuila
Reporte de Esquemas Bursátiles y de Coberturas Financieras
Avance de Gestión Financiera Segundo Trimestre de 2020
Del 01 de Enero al 30 de Junio de 2020

N/A



Mtro. Oscar Fernando López Elizondo

Rector



L.C. Eberardo Vazquez Ortiz

Director de Administración y Finanzas

- d) La información respecto al ejercicio y destino del gasto federalizado, así como respecto al reintegro de los recursos federales no devengados por la Universidad correspondiente al segundo trimestre de 2020.

Entidad Federativa/Municipio: Universidad Tecnológica del Norte de Coahuila
 Formato del ejercicio y destino de gasto federalizado y reintegros
 Correspondiente al segundo trimestre de 2020

Programa o Fondo	Destino de los Recursos	Ejercicio		Reintegro
		DEVENGADO	PAGADO	
Subsidio Federal	Gastos de Operación	13,498,879.34	13,498,879.34	0.00



Mtro. Oscar Fernando López Elizondo
 Rector



L.C. Eberardo Vazquez Ortiz
 Director de Administración y Finanzas

- e) El informe sobre la situación que guardan los proyectos de Asociaciones Público-Privadas (APP) celebrados y licitados por entidades estatales al amparo de la Ley de Asociaciones Público-Privadas para el Estado de Coahuila de Zaragoza y el avance de los proyectos APP correspondientes, durante el segundo trimestre de 2020.

Universidad Tecnológica del Norte de Coahuila
El informe sobre la situación que guardan los proyectos de Asociaciones Público – Privadas (APP)
celebrados y licitados por entidades estatales al amparo de la Ley de Asociaciones Público – Privadas
para el Estado de Coahuila de Zaragoza.

Avance de Gestión Financiera Segundo Trimestre 2020
Del 01 de Enero al 30 de Junio de 2020

N/A



Mtro. Oscar Fernando López Elizondo

Rector



L.C. Eberardo Vazquez Ortiz

Director de Administración y Finanzas

- f) Archivos electrónicos en CD en formatos .DBF y .BAK que comprende la información del 1o. de enero al 30 de junio de 2020, respecto a lo siguiente:
- a)Respaldo de la información financiera que contiene el sistema de contabilidad en formato .BAK.
 - b)Respaldo de la información que contienen los sistemas de gestión y control de cobro de los ingresos en formato .DBF
 - c)Respaldo de la información que contienen los sistemas de nóminas en formato .DBF.
 - d)No aplica en nuestro caso.
 - e)La información respecto al proceso de gestión de nómina de acuerdo al formato proporcionado.
 - f) La información correspondiente al control de adquisiciones durante el segundo trimestre de 2020.

g) El cuadernillo del Informe del Avance de Gestión Financiera correspondiente al segundo trimestre del ejercicio fiscal 2020 en archivo electrónico de PDF entregado al Congreso del Estado de Coahuila.

h) Carátulas de las conciliaciones bancarias al 30 de junio de 2020.

UNIVERSIDAD TECNOLÓGICA DEL NORTE DE COAHUILA

ORGANISMO DESCENTRALIZADO DEL GOBIERNO DEL ESTADO

CONCILIACION BANCARIA AL 30 DE JUNIO DEL 2020

BANCO MERCANTIL DEL NORTE CTA. No. 0088-02646-2 FEDERAL CONCENTRADORA

FECHA DE EXP. DE CH.	No. CH.	CONCEPTO	LIBROS		BANCOS	
			DEBE	HABER	DEBE	HABER
		SALDOS	\$ 9,201.92			\$ 9,201.92
		<u>DEPOSITOS NO REGISTRADOS</u>				
		<u>CARGOS NO REGISTRADOS</u>				
		<u>CHEQUES EN TRANSITO</u>				
SUMAS			\$ 9,201.92	\$ -	\$ -	\$ 9,201.92
SALDO CONCILIADO				\$ 9,201.92	\$ 9,201.92	
SUMAS IGUALES			\$ 9,201.92	\$ 9,201.92	\$ 9,201.92	\$ 9,201.92


HECHO POR

KARLA TIERINA
C.P. KARLA ISABEL TIERINA PUENTE
CONTABILIDAD

REVISADO POR


L.C. EBERARDO VAZQUEZ ORTIZ
DIR. DE ADMINISTRACION Y FINANZAS

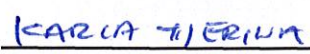
AUTORIZADO POR



MTRO. OSCAR FERNANDO LOPEZ ELIZONDO
RECTOR

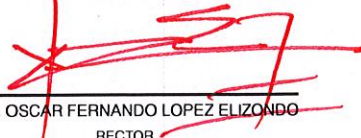
UNIVERSIDAD TECNOLÓGICA DEL NORTE DE COAHUILA

ORGANISMO DESCENTRALIZADO DEL GOBIERNO DEL ESTADO
CONCILIACION BANCARIA AL 30 DE JUNIO DE 2020
 BANCO MERCANTIL DEL NORTE CTA. No. 1076-60157-9

FECHA DE EXP. DE CH.	No. CH.	CONCEPTO	LIBROS		BANCOS	
			DEBE	HABER	DEBE	HABER
		SALDOS	\$ 1,288,898.39			\$ 1,288,898.39
		<u>DEPOSITOS NO REGISTRADOS</u>				
		<u>CARGOS NO REGISTRADOS</u>				
		<u>CHEQUES EN TRANSITO</u>				
SUMAS			\$ 1,288,898.39	\$ -	\$ -	\$ 1,288,898.39
SALDO CONCILIADO				\$ 1,288,898.39	\$ 1,288,898.39	
SUMAS IGUALES			\$ 1,288,898.39	\$ 1,288,898.39	\$ 1,288,898.39	\$ 1,288,898.39

HECHO POR

 C.P. KARLA ISABEL TIJERINA PUENTE
 CONTABILIDAD

REVISADO POR

 L.C. EBERARDO VAZQUEZ ORTIZ
 DIR. DE ADMINISTRACION Y FINANZAS

AUTORIZADO POR

 MTRO. OSCAR FERNANDO LOPEZ ELIZONDO
 RECTOR

UNIVERSIDAD TECNOLÓGICA DEL NORTE DE COAHUILA

ORGANISMO DESCENTRALIZADO DEL GOBIERNO DEL ESTADO

CONCILIACION BANCARIA AL 30 DE JUNIO DEL 2020

BANCO MERCANTIL DEL NORTE CTA. No. 0088-02645-4 ESTATAL CONCENTRADORA

FECHA DE EXP. DE CH.	No. CH.	CONCEPTO	LIBROS		BANCOS	
			DEBE	HABER	DEBE	HABER
		SALDOS	\$ 13,060.12			\$ 13,060.12
		<u>DEPOSITOS NO REGISTRADOS</u>				
		<u>CARGOS NO REGISTRADOS</u>				
		<u>CHEQUES EN TRANSITO</u>				
		SUMAS	\$ 13,060.12	\$ -	\$ -	\$ 13,060.12
		SALDO CONCILIADO		\$ 13,060.12	\$ 13,060.12	
		SUMAS IGUALES	\$ 13,060.12	\$ 13,060.12	\$ 13,060.12	\$ 13,060.12

HECHO POR

KARLA TIJERINA
C.P. KARLA ISANEL TIJERINA PUENTE
CONTABILIDAD

REVISADO POR

L.C. EBERARDO VAZQUEZ ORTIZ
DIR. DE ADMINISTRACION Y FINANZAS

AUTORIZADO POR

MTRO. OSCAR FERNANDO LOPEZ ELIZONDO
RECTOR

UNIVERSIDAD TECNOLÓGICA DEL NORTE DE COAHUILA


ORGANISMO DESCENTRALIZADO DEL GOBIERNO DEL ESTADO
CONCILIACION BANCARIA AL 30 JUNIO DE 2020
 BANCO MERCANTIL DEL NORTE CTA. No. 1076-60158-8

FECHA DE EXP. DE CH.	No. CH.	CONCEPTO	LIBROS		BANCOS	
			DEBE	HABER	DEBE	HABER
		SALDOS	\$ 1,685,290.88			\$ 1,685,290.88
		<u>DEPOSITOS NO REGISTRADOS</u>				
		<u>CARGOS NO REGISTRADOS</u>				
		<u>CHEQUES EN TRANSITO</u>				
SUMAS			\$ 1,685,290.88	\$ -	\$ -	\$ 1,685,290.88
SALDO CONCILIADO				\$ 1,685,290.88	\$ 1,685,290.88	
SUMAS IGUALES			\$ 1,685,290.88	\$ 1,685,290.88	\$ 1,685,290.88	\$ 1,685,290.88

HECHO POR

KARLA TIJERINA
 C.P. KARLA ISABEL TIJERINA PUENTE
 CONTABILIDAD

REVISADO POR


 L.C. EBERARDO VAZQUEZ ORTIZ
 DIR. DE ADMINISTRACION Y FINANZAS

AUTORIZADO POR

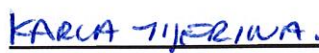

 MTR. OSCAR FERNANDO LÓPEZ ELIZONDO
 RECTOR

UNIVERSIDAD TECNOLÓGICA DEL NORTE DE COAHUILA


ORGANISMO DESCENTRALIZADO DEL GOBIERNO DEL ESTADO
CONCILIACION BANCARIA AL 30 JUNIO DEL 2020
 BANCO MERCANTIL DEL NORTE CTA. No. 0088-02651-9 PROPIO

FECHA DE EXP. DE CH.	No. CH.	CONCEPTO	LIBROS		BANCOS	
			DEBE	HABER	DEBE	HABER
		SALDOS	\$ 2,852,769.39			\$ 2,852,769.39
		<u>DEPOSITOS NO REGISTRADOS</u>				
		<u>CARGOS NO REGISTRADOS</u>				
		<u>CHEQUES EN TRANSITO</u>				
		SUMAS	\$ 2,852,769.39	\$ -	\$ -	\$ 2,852,769.39
		SALDO CONCILIADO		\$ 2,852,769.39	\$ 2,852,769.39	
		SUMAS IGUALES	\$ 2,852,769.39	\$ 2,852,769.39	\$ 2,852,769.39	\$ 2,852,769.39


HECHO POR


 C.P. KARLA ISABEL TIJERINA PUENTE
 CONTABILIDAD

REVISADO POR


 L.C. EBERARDO VAZQUEZ ORTIZ
 DIR. DE ADMINISTRACION Y FINANZAS

AUTORIZADO POR


 MTR. OSCAR FERNANDO LOPEZ ELIZONDO
 RECTORIA

UNIVERSIDAD TECNOLÓGICA DEL NORTE DE COAHUILA

ORGANISMO DESCENTRALIZADO DEL GOBIERNO DEL ESTADO
CONCILIACION BANCARIA AL DIA 30 JUNIO DEL 2020
 BANCO MERCANTIL DEL NORTE CTA. No. 025-660747-9 BECAS

FECHA DE EXP. DE CH.	No. CH.	CONCEPTO	LIBROS		BANCOS	
			DEBE	HABER	DEBE	HABER
		SALDOS	\$ 96,649.48			\$ 96,649.48
		<u>DEPOSITOS NO REGISTRADOS</u>				
		<u>CARGOS NO REGISTRADOS</u>				
SUMAS			\$ 96,649.48	\$ -	\$ -	\$ 96,649.48
SALDO CONCILIADO				\$ 96,649.48	\$ 96,649.48	
SUMAS IGUALES			\$ 96,649.48	\$ 96,649.48	\$ 96,649.48	\$ 96,649.48

HECHO POR

KARLA TIJERINA
 C.P. KARLA ISABEL TIJERINA PUENTE
 CONTABILIDAD

REVISADO POR


 L.C. EBERARDO VAZQUEZ ORTIZ
 DIR. DE ADMINISTRACION Y FINANZAS

AUTORIZADO POR


 MTR. OSCAR FERNANDO LOPEZ ELIZONDO
 RECTOR

UNIVERSIDAD TECNOLÓGICA DEL NORTE DE COAHUILA

ORGANISMO DESCENTRALIZADO DEL GOBIERNO DEL ESTADO
CONCILIACION BANCARIA AL 30 DE JUNIO DEL 2020
 BANCO MERCANTIL DEL NORTE CTA. No. 0459938031 PROVISION LABORAL

FECHA DE EXP. DE CH.	No. CH.	CONCEPTO	LIBROS		BANCOS	
			DEBE	HABER	DEBE	HABER
		SALDOS	\$ 9,608.40			\$ 9,608.40
		<u>DEPOSITOS NO REGISTRADOS</u>				
		<u>CARGOS NO REGISTRADOS</u>				
		<u>CHEQUES EN TRANSITO</u>				
SUMAS			\$ 9,608.40	\$ -	\$ -	\$ 9,608.40
SALDO CONCILIADO				\$ 9,608.40	\$ 9,608.40	
SUMAS IGUALES			\$ 9,608.40	\$ 9,608.40	\$ 9,608.40	\$ 9,608.40

HECHO POR

KARLA TIJERINA
 C.P. KARLA ISABEL TIJERINA PUENTE
 CONTABILIDAD

REVISADO POR

L.C. EBERARDO VAZQUEZ ORTIZ
 DIR. DE ADMINISTRACION Y FINANZAS

AUTORIZADO POR

MTRO. OSCAR FERNANDO LOPEZ ELIZONDO
 RECTOR

UNIVERSIDAD TECNOLÓGICA DEL NORTE DE COAHUILA

ORGANISMO DESCENTRALIZADO DEL GOBIERNO DEL ESTADO

CONCILIACION BANCARIA AL 30 DE JUNIO DEL 2020.


BANCO MERCANTIL DEL NORTE CTA. No. 032-663740-9 ESTIMULOS FISCALES

FECHA DE EXP. DE CH.	No. CH.	CONCEPTO	LIBROS		BANCOS	
			DEBE	HABER	DEBE	HABER
		SALDOS	\$ 9,547.60			\$ 9,547.60
		<u>DEPOSITOS NO REGISTRADOS</u>				
		<u>CARGOS NO REGISTRADOS</u>				
		<u>CHEQUES EN TRANSITO</u>				
		SUMAS	\$ 9,547.60	\$ -	\$ -	\$ 9,547.60
		SALDO CONCILIADO		\$ 9,547.60	\$ 9,547.60	
		SUMAS IGUALES	\$ 9,547.60	\$ 9,547.60	\$ 9,547.60	\$ 9,547.60

HECHO POR

KARLA TIJERINA
C.P. KARLA ISABEL TIJERINA PUENTE
CONTABILIDAD

REVISADO POR


L.C. EBERARDO VAZQUEZ ORTIZ
DIR. DE ADMINISTRACION Y FINANZAS

AUTORIZADO POR


Mtro. OSCAR FERNANDO LOPEZ ELIZONDO
RECTOR

UNIVERSIDAD TECNOLÓGICA DEL NORTE DE COAHUILA

ORGANISMO DESCENTRALIZADO DEL GOBIERNO DEL ESTADO

CONCILIACION BANCARIA AL 30 DE JUNIO DEL 2020.

BANCO MERCANTIL DEL NORTE CTA. No. 1051-92712-8 PROVISIÓN AGUINALDO Y PRIMA VACACIONAL

FECHA DE EXP. DE CH.	No. CH.	CONCEPTO	LIBROS		BANCOS	
			DEBE	HABER	DEBE	HABER
		SALDOS	\$ 1,450,540.20			\$ 1,450,540.20
		<u>DEPOSITOS NO REGISTRADOS</u>				
		<u>CARGOS NO REGISTRADOS</u>				
		<u>CHEQUES EN TRANSITO</u>				
		SUMAS	\$ 1,450,540.20	\$ -	\$ -	\$ 1,450,540.20
		SALDO CONCILIADO		\$ 1,450,540.20	\$ 1,450,540.20	
		SUMAS IGUALES	\$ 1,450,540.20	\$ 1,450,540.20	\$ 1,450,540.20	\$ 1,450,540.20

HECHO POR

KARLA TIJERINA

C.P. KARLA ISABEL TIJERINA PUENTE
CONTABILIDAD

REVISADO POR

L.C. EBERARDO VAZQUEZ ORTIZ
DIR. DE ADMINISTRACION Y FINANZAS

AUTORIZADO POR

MTR. OSCAR FERNANDO LOPEZ ELIZONDO
RECTOR

UNIVERSIDAD TECNOLÓGICA DEL NORTE DE COAHUILA

ORGANISMO DESCENTRALIZADO DEL GOBIERNO DEL ESTADO
CONCILIACION BANCARIA AL 30 DE JUNIO DEL 2020.
 BANCO MERCANTIL DEL NORTE CTA. No. 046-146000-3 SENER

FECHA DE EXP. DE CH.	No. CH.	CONCEPTO	LIBROS		BANCOS	
			DEBE	HABER	DEBE	HABER
		SALDOS	\$ 17,773.62			\$ 17,773.62
		<u>DEPOSITOS NO REGISTRADOS</u>				
		<u>CARGOS NO REGISTRADOS</u>				
		<u>CHEQUES EN TRANSITO</u>				
SUMAS			\$ 17,773.62	\$ -	\$ -	\$ 17,773.62
SALDO CONCILIADO				\$ 17,773.62	\$ 17,773.62	
SUMAS IGUALES			\$ 17,773.62	\$ 17,773.62	\$ 17,773.62	\$ 17,773.62


HECHO POR

KARLA TIJERINA
 C.P. KARLA ISABEL TIJERINA PUENTE
 CONTABILIDAD

REVISADO POR


 L.C. EBERARDO VAZQUEZ ORTIZ
 DIR. DE ADMINISTRACION Y FINANZAS

AUTORIZADO POR


 MTR. OSCAR FERNANDO LOPEZ ELIZONDO
 RECTOR

UNIVERSIDAD TECNOLÓGICA DEL NORTE DE COAHUILA

ORGANISMO DESCENTRALIZADO DEL GOBIERNO DEL ESTADO

CONCILIACION BANCARIA AL 30 DE JUNIO DEL 2020

BANCO MERCANTIL DEL NORTE CTA. No. 1023518149 PROGRAMA PRODEP

FECHA DE EXP. DE CH.	No. CH.	CONCEPTO	LIBROS		BANCOS	
			DEBE	HABER	DEBE	HABER
		SALDOS	\$ 9,710.00			\$ 9,710.00
		<u>DEPOSITOS NO REGISTRADOS</u>				
		<u>CARGOS NO REGISTRADOS</u>				
		<u>CHEQUES EN TRANSITO</u>				
		SUMAS	\$ 9,710.00	\$ -	\$ -	\$ 9,710.00
		SALDO CONCILIADO		\$ 9,710.00	\$ 9,710.00	
		SUMAS IGUALES	\$ 9,710.00	\$ 9,710.00	\$ 9,710.00	\$ 9,710.00

HECHO POR

KARLA TIJERINA
C.P. KARLA ISABEL TIJERINA PUENTE
CONTABILIDAD

REVISADO POR

L.C. EBERARDO VAZQUEZ ORTIZ
DIR. DE ADMINISTRACION Y FINANZAS

AUTORIZADO POR

MTRO. OSCAR FERNANDO LOPEZ ELIZONDO
RECTOR

UNIVERSIDAD TECNOLÓGICA DEL NORTE DE COAHUILA

ORGANISMO DESCENTRALIZADO DEL GOBIERNO DEL ESTADO

CONCILIACION BANCARIA AL 30 DE JUNIO DEL 2020

BANCO MERCANTIL DEL NORTE CTA. No. 1076-6601-533 PFCE 2019

FECHA DE EXP. DE CH.	No. CH.	CONCEPTO	LIBROS		BANCOS	
			DEBE	HABER	DEBE	HABER
		SALDOS	\$ 264,030.00			\$ 264,030.00
		<u>DEPOSITOS NO REGISTRADOS</u>				
		<u>CARGOS NO REGISTRADOS</u>				
		<u>CHEQUES EN TRANSITO</u>				
		SUMAS	\$ 264,030.00	\$ -	\$ -	\$ 264,030.00
		SALDO CONCILIADO		\$ 264,030.00	\$ 264,030.00	
		SUMAS IGUALES	\$ 264,030.00	\$ 264,030.00	\$ 264,030.00	\$ 264,030.00

HECHO POR

FAZCA TIJERINA.
C.P. KARLA ISABEL TIJERINA PUENTE
CONTABILIDAD

REVISADO POR

L.C. EBERARDO VAZQUEZ ORTIZ
DIR. DE ADMINISTRACION Y FINANZAS

AUTORIZADO POR

MTRO. OSCAR FERNANDO LOPEZ ELIZONDO
RECTOR

UNIVERSIDAD TECNOLÓGICA DEL NORTE DE COAHUILA

ORGANISMO DESCENTRALIZADO DEL GOBIERNO DEL ESTADO

CONCILIACION BANCARIA AL 31 DE MAYO DEL 2020

BANCO MERCANTIL DEL NORTE CTA. No. 0088-02646-2 FEDERAL CONCENTRADORA

FECHA DE EXP. DE CH.	No. CH.	CONCEPTO	LIBROS		BANCOS	
			DEBE	HABER	DEBE	HABER
		SALDOS	\$ 6,154.14			\$ 6,154.14
		<u>DEPOSITOS NO REGISTRADOS</u>				
		<u>CARGOS NO REGISTRADOS</u>				
		<u>CHEQUES EN TRANSITO</u>				
SUMAS			\$ 6,154.14	\$ -	\$ -	\$ 6,154.14
SALDO CONCILIADO				\$ 6,154.14	\$ 6,154.14	
SUMAS IGUALES			\$ 6,154.14	\$ 6,154.14	\$ 6,154.14	\$ 6,154.14

HECHO POR

KARLA TIJERINA
C.P. KARLA ISABEL TIJERINA PUENTE
CONTABILIDAD

REVISADO POR

L.C. EBERARDO VAZQUEZ ORTIZ
DIR. DE ADMINISTRACION Y FINANZAS

AUTORIZADO POR

MTRO. OSCAR FERNANDO LOPEZ ELIZONDO
RECTOR

UNIVERSIDAD TECNOLÓGICA DEL NORTE DE COAHUILA


ORGANISMO DESCENTRALIZADO DEL GOBIERNO DEL ESTADO
CONCILIACION BANCARIA AL 31 DE MAYO DE 2020
 BANCO MERCANTIL DEL NORTE CTA. No. 1076-60157-9

FECHA DE EXP. DE CH.	No. CH.	CONCEPTO	LIBROS		BANCOS	
			DEBE	HABER	DEBE	HABER
		SALDOS	\$ 922,384.76			\$ 922,384.76
		<u>DEPOSITOS NO REGISTRADOS</u>				
		<u>CARGOS NO REGISTRADOS</u>				
		<u>CHEQUES EN TRANSITO</u>				
SUMAS			\$ 922,384.76	\$ -	\$ -	\$ 922,384.76
SALDO CONCILIADO				\$ 922,384.76	\$ 922,384.76	
SUMAS IGUALES			\$ 922,384.76	\$ 922,384.76	\$ 922,384.76	\$ 922,384.76

HECHO POR

KARLA TIJERINA
 C.P. KARLA ISABEL TIJERINA PUENTE
 CONTABILIDAD

REVISADO POR


L.C. EBERARDO VAZQUEZ ORTIZ
 DIR. DE ADMINISTRACION Y FINANZAS

AUTORIZADO POR


MTRD. OSCAR FERNANDO LOPEZ ELIZONDO
 RECTOR

UNIVERSIDAD TECNOLÓGICA DEL NORTE DE COAHUILA

ORGANISMO DESCENTRALIZADO DEL GOBIERNO DEL ESTADO

CONCILIACION BANCARIA AL 31 DE MAYO DEL 2020

BANCO MERCANTIL DEL NORTE CTA. No. 0088-02645-4 ESTATAL CONCENTRADORA

FECHA DE EXP. DE CH.	No. CH.	CONCEPTO	LIBROS		BANCOS	
			DEBE	HABER	DEBE	HABER
		SALDOS	\$ 13,557.76			\$ 13,557.76
		<u>DEPOSITOS NO REGISTRADOS</u>				
		<u>CARGOS NO REGISTRADOS</u>				
		<u>CHEQUES EN TRANSITO</u>				
		SUMAS	\$ 13,557.76	\$ -	\$ -	\$ 13,557.76
		SALDO CONCILIADO		\$ 13,557.76	\$ 13,557.76	
		SUMAS IGUALES	\$ 13,557.76	\$ 13,557.76	\$ 13,557.76	\$ 13,557.76

HECHO POR

KARLA TIJERINA
C.P. KARLA ISABEL TIJERINA PUENTE
CONTABILIDAD

REVISADO POR

L.C. EBERARDO VAZQUEZ ORTIZ
DIR. DE ADMINISTRACION Y FINANZAS

AUTORIZADO POR

MTRO. OSCAR FERNANDO LOPEZ ELIZONDO
RECTOR

UNIVERSIDAD TECNOLÓGICA DEL NORTE DE COAHUILA

ORGANISMO DESCENTRALIZADO DEL GOBIERNO DEL ESTADO
CONCILIACION BANCARIA AL 31 DE MAYO DE 2020
 BANCO MERCANTIL DEL NORTE CTA. No. 1076-60158-8

FECHA DE EXP. DE CH.	No. CH.	CONCEPTO	LIBROS		BANCOS	
			DEBE	HABER	DEBE	HABER
		SALDOS	\$ 750,990.07			\$ 750,990.07
		<u>DEPOSITOS NO REGISTRADOS</u>				
		<u>CARGOS NO REGISTRADOS</u>				
		<u>CHEQUES EN TRANSITO</u>				
SUMAS			\$ 750,990.07	\$ -	\$ -	\$ 750,990.07
SALDO CONCILIADO				\$ 750,990.07	\$ 750,990.07	
SUMAS IGUALES			\$ 750,990.07	\$ 750,990.07	\$ 750,990.07	\$ 750,990.07

HECHO POR

KARLA TIJERINA

 C.P. KARLA ISABEL TIJERINA PUENTE
 CONTABILIDAD

REVISADO POR



 L.C. EBERARDO VAZQUEZ ORTIZ
 DIR. DE ADMINISTRACION Y FINANZAS

AUTORIZADO POR



 MTRO. OSCAR FERNANDO LOPEZ ELIZONDO
 RECTOR

UNIVERSIDAD TECNOLÓGICA DEL NORTE DE COAHUILA

ORGANISMO DESCENTRALIZADO DEL GOBIERNO DEL ESTADO
CONCILIACION BANCARIA AL 31 DE MAYO DEL 2020
 BANCO MERCANTIL DEL NORTE CTA. No. 0088-02651-9 PROPIO

FECHA DE EXP. DE CH.	No. CH.	CONCEPTO	LIBROS		BANCOS	
			DEBE	HABER	DEBE	HABER
		SALDOS	\$ 3,079,798.94			\$ 3,079,798.94
		<u>DEPOSITOS NO REGISTRADOS</u>				
		<u>CARGOS NO REGISTRADOS</u>				
		<u>CHEQUES EN TRANSITO</u>				
		SUMAS	\$ 3,079,798.94	\$ -	\$ -	\$ 3,079,798.94
		SALDO CONCILIADO		\$ 3,079,798.94	\$ 3,079,798.94	
		SUMAS IGUALES	\$ 3,079,798.94	\$ 3,079,798.94	\$ 3,079,798.94	\$ 3,079,798.94

HECHO POR

KARLA TIJERINA

C.P. KARLA ISABEL TIJERINA PUENTE
CONTABILIDAD

REVISADO POR



L.C. EBERARDO VAZQUEZ ORTIZ
DIR. DE ADMINISTRACION Y FINANZAS

AUTORIZADO POR



MTRO. OSCAR FERNANDO LOPEZ ELIZONDO
RECTORIA

UNIVERSIDAD TECNOLOGICA DEL NORTE DE COAHUILA


ORGANISMO DESCENTRALIZADO DEL GOBIERNO DEL ESTADO
CONCILIACION BANCARIA AL DIA 31 DE MAYO DEL 2020
 BANCO MERCANTIL DEL NORTE CTA. No. 025-660747-9 BECAS

FECHA DE EXP. DE CH.	No. CH.	CONCEPTO	LIBROS		BANCOS	
			DEBE	HABER	DEBE	HABER
		SALDOS	\$ 108,142.28			\$ 108,142.28
		<u>DEPOSITOS NO REGISTRADOS</u>				
		<u>CARGOS NO REGISTRADOS</u>				
SUMAS			\$ 108,142.28	\$ -	\$ -	\$ 108,142.28
SALDO CONCILIADO				\$ 108,142.28	\$ 108,142.28	
SUMAS IGUALES			\$ 108,142.28	\$ 108,142.28	\$ 108,142.28	\$ 108,142.28

HECHO POR

KARLA TIJERINA
 C.P. KARLA ISABEL TIJERINA PUENTE
 CONTABILIDAD

REVISADO POR


 L.C. EBERARDO VAZQUEZ ORTIZ
 DIR. DE ADMINISTRACION Y FINANZAS

AUTORIZADO POR


 MTRO. OSCAR FERNANDO LOPEZ ELIZONDO
 RECTOR

UNIVERSIDAD TECNOLÓGICA DEL NORTE DE COAHUILA

ORGANISMO DESCENTRALIZADO DEL GOBIERNO DEL ESTADO
CONCILIACION BANCARIA AL 31 DE MAYO DEL 2020
 BANCO MERCANTIL DEL NORTE CTA. No. 0459938031 PROVISION LABORAL

FECHA DE EXP. DE CH.	No. CH.	CONCEPTO	LIBROS		BANCOS	
			DEBE	HABER	DEBE	HABER
		SALDOS	\$ 7,195.12			\$ 7,195.12
		<u>DEPOSITOS NO REGISTRADOS</u>				
		<u>CARGOS NO REGISTRADOS</u>				
		<u>CHEQUES EN TRANSITO</u>				
SUMAS			\$ 7,195.12	\$ -	\$ -	\$ 7,195.12
SALDO CONCILIADO				\$ 7,195.12	\$ 7,195.12	
SUMAS IGUALES			\$ 7,195.12	\$ 7,195.12	\$ 7,195.12	\$ 7,195.12

HECHO POR

KARLA TIJERINA
 C.P. KARLA ISABEL TIJERINA PUENTE
 CONTABILIDAD

REVISADO POR

L.C. EBERARDO VAZQUEZ ORTIZ
 DIR. DE ADMINISTRACION Y FINANZAS

AUTORIZADO POR

MTRO. OSCAR FERNANDO LOPEZ ELIZONDO
 RECTOR

UNIVERSIDAD TECNOLÓGICA DEL NORTE DE COAHUILA

ORGANISMO DESCENTRALIZADO DEL GOBIERNO DEL ESTADO

CONCILIACION BANCARIA AL 31 DE MAYO DEL 2020.


BANCO MERCANTIL DEL NORTE CTA. No. 032-663740-9 ESTIMULOS FISCALES

FECHA DE EXP. DE CH.	No. CH.	CONCEPTO	LIBROS		BANCOS	
			DEBE	HABER	DEBE	HABER
		SALDOS	\$ 8,642.80			\$ 8,642.80
		<u>DEPOSITOS NO REGISTRADOS</u>				
		<u>CARGOS NO REGISTRADOS</u>				
		<u>CHEQUES EN TRANSITO</u>				
		SUMAS	\$ 8,642.80	\$ -	\$ -	\$ 8,642.80
		SALDO CONCILIADO		\$ 8,642.80	\$ 8,642.80	
		SUMAS IGUALES	\$ 8,642.80	\$ 8,642.80	\$ 8,642.80	\$ 8,642.80

HECHO POR

KARLA TIJERINA
C.P. KARLA ISABEL TIJERINA PUENTE
CONTABILIDAD

REVISADO POR


L.C. EBERARDO VAZQUEZ ORTIZ
DIR. DE ADMINISTRACION Y FINANZAS

AUTORIZADO POR


MTRO. OSCAR FERNANDO LOPEZ ELIZONDO
RECTOR

UNIVERSIDAD TECNOLÓGICA DEL NORTE DE COAHUILA

ORGANISMO DESCENTRALIZADO DEL GOBIERNO DEL ESTADO

CONCILIACION BANCARIA AL 31 DE MAYO DEL 2020.

BANCO MERCANTIL DEL NORTE CTA. No. 1051-92712-8 PROVISIÓN AGUINALDO Y PRIMA VACACIONAL

FECHA DE EXP. DE CH.	No. CH.	CONCEPTO	LIBROS		BANCOS	
			DEBE	HABER	DEBE	HABER
		SALDOS	\$ 1,528,111.47			\$ 1,528,111.47
		<u>DEPOSITOS NO REGISTRADOS</u>				
		<u>CARGOS NO REGISTRADOS</u>				
		<u>CHEQUES EN TRANSITO</u>				
		SUMAS	\$ 1,528,111.47	\$ -	\$ -	\$ 1,528,111.47
		SALDO CONCILIADO		\$ 1,528,111.47	\$ 1,528,111.47	
		SUMAS IGUALES	\$ 1,528,111.47	\$ 1,528,111.47	\$ 1,528,111.47	\$ 1,528,111.47

HECHO POR

KARLA TIJERINA
C.P. KARLA ISABEL TIJERINA PUENTE
CONTABILIDAD

REVISADO POR


L.C. EBERARDO VAZQUEZ ORTIZ
DIR. DE ADMINISTRACION Y FINANZAS

AUTORIZADO POR


MTRO. OSCAR FERNANDO LOPEZ ELIZONDO
RECTOR

UNIVERSIDAD TECNOLÓGICA DEL NORTE DE COAHUILA


ORGANISMO DESCENTRALIZADO DEL GOBIERNO DEL ESTADO
CONCILIACION BANCARIA AL 31 DE MAYO DEL 2020.
 BANCO MERCANTIL DEL NORTE CTA. No. 046-146000-3 SENER

FECHA DE EXP. DE CH.	No. CH.	CONCEPTO	LIBROS		BANCOS	
			DEBE	HABER	DEBE	HABER
		SALDOS	\$ 17,773.62			\$ 17,773.62
		<u>DEPOSITOS NO REGISTRADOS</u>				
		<u>CARGOS NO REGISTRADOS</u>				
		<u>CHEQUES EN TRANSITO</u>				
		SUMAS	\$ 17,773.62	\$ -	\$ -	\$ 17,773.62
		SALDO CONCILIADO		\$ 17,773.62	\$ 17,773.62	
		SUMAS IGUALES	\$ 17,773.62	\$ 17,773.62	\$ 17,773.62	\$ 17,773.62

HECHO POR

KARLA TIJERINA
 C.P. KARLA ISABEL TIJERINA PUENTE
 CONTABILIDAD

REVISADO POR


L.C. EBERARDO VAQUEZ ORTIZ
 DIR. DE ADMINISTRACION Y FINANZAS

AUTORIZADO POR


MTRO. OSCAR FERNANDO LOPEZ ELIZONDO
 RECTOR

UNIVERSIDAD TECNOLÓGICA DEL NORTE DE COAHUILA

ORGANISMO DESCENTRALIZADO DEL GOBIERNO DEL ESTADO

CONCILIACION BANCARIA AL 31 DE MAYO DEL 2020


BANCO MERCANTIL DEL NORTE CTA. No. 1076-6601-533 PFCE 2019

FECHA DE EXP. DE CH.	No. CH.	CONCEPTO	LIBROS		BANCOS	
			DEBE	HABER	DEBE	HABER
		SALDOS	\$ 264,030.00			\$ 264,030.00
		<u>DEPOSITOS NO REGISTRADOS</u>				
		<u>CARGOS NO REGISTRADOS</u>				
		<u>CHEQUES EN TRANSITO</u>				
		SUMAS	\$ 264,030.00	\$ -	\$ -	\$ 264,030.00
		SALDO CONCILIADO		\$ 264,030.00	\$ 264,030.00	
		SUMAS IGUALES	\$ 264,030.00	\$ 264,030.00	\$ 264,030.00	\$ 264,030.00

HECHO POR

KARLA TUJERINA.
C.P. KARLA ISABEL TUJERINA PUENTE
CONTABILIDAD

REVISADO POR


L.C. EBERARDO URZUEZ ORTIZ
DIR. DE ADMINISTRACION Y FINANZAS

AUTORIZADO POR


MTRO. OSCAR FERNANDO LOPEZ ELIZONDO
RECTOR

UNIVERSIDAD TECNOLÓGICA DEL NORTE DE COAHUILA

ORGANISMO DESCENTRALIZADO DEL GOBIERNO DEL ESTADO

CONCILIACION BANCARIA AL 31 DE MAYO DEL 2020

BANCO MERCANTIL DEL NORTE CTA. No. 1023518149 PROGRAMA PRODEP

FECHA DE EXP. DE CH.	No. CH.	CONCEPTO	LIBROS		BANCOS	
			DEBE	HABER	DEBE	HABER
		SALDOS	\$ 9,097.91		\$	9,097.91
		<u>DEPOSITOS NO REGISTRADOS</u>				
		<u>CARGOS NO REGISTRADOS</u>				
		<u>CHEQUES EN TRANSITO</u>				
		SUMAS	\$ 9,097.91	\$ -	\$ -	\$ 9,097.91
		SALDO CONCILIADO		\$ 9,097.91	\$ 9,097.91	
		SUMAS IGUALES	\$ 9,097.91	\$ 9,097.91	\$ 9,097.91	\$ 9,097.91

HECHO POR

KARLA TIJERINA.

C.P. KARLA ISABEL TIJERINA PUENTE
CONTABILIDAD

REVISADO POR

L.C. EBERARDO VAZQUEZ ORTIZ
DIR. DE ADMINISTRACION Y FINANZAS

AUTORIZADO POR

MTRO. OSCAR FERNANDO LOPEZ ELIZONDO
RECTOR

UNIVERSIDAD TECNOLÓGICA DEL NORTE DE COAHUILA

ORGANISMO DESCENTRALIZADO DEL GOBIERNO DEL ESTADO

CONCILIACION BANCARIA AL 30 DE ABRIL DEL 2020

BANCO MERCANTIL DEL NORTE CTA. No. 0088-02646-2 FEDERAL CONCENTRADORA

FECHA DE EXP. DE CH.	No. CH.	CONCEPTO	LIBROS		BANCOS	
			DEBE	HABER	DEBE	HABER
		SALDOS	\$ 7,311.82			\$ 7,311.82
		<u>DEPOSITOS NO REGISTRADOS</u>				
		<u>CARGOS NO REGISTRADOS</u>				
		<u>CHEQUES EN TRANSITO</u>				
		SUMAS	\$ 7,311.82	\$ -	\$ -	\$ 7,311.82
		SALDO CONCILIADO		\$ 7,311.82	\$ 7,311.82	
		SUMAS IGUALES	\$ 7,311.82	\$ 7,311.82	\$ 7,311.82	\$ 7,311.82

HECHO POR

KARLA TIJERINA
C.P. KARLA ISABEL TIJERINA PUENTE
CONTABILIDAD

REVISADO POR


L.C. EBERARDO VAZQUEZ ORTIZ
DIR. DE ADMINISTRACION Y FINANZAS

AUTORIZADO POR


MTRO. OSCAR FERNANDO LOPEZ EL ZONDO
RECTOR

UNIVERSIDAD TECNOLÓGICA DEL NORTE DE COAHUILA

ORGANISMO DESCENTRALIZADO DEL GOBIERNO DEL ESTADO
CONCILIACION BANCARIA AL 30 DE ABRIL DE 2020
 BANCO MERCANTIL DEL NORTE CTA. No. 1076-60157-9

FECHA DE EXP. DE CH.	No. CH.	CONCEPTO	LIBROS		BANCOS	
			DEBE	HABER	DEBE	HABER
		SALDOS	\$ 2,029,074.03			\$ 2,029,074.03
		<u>DEPOSITOS NO REGISTRADOS</u>				
		<u>CARGOS NO REGISTRADOS</u>				
		<u>CHEQUES EN TRANSITO</u>				
SUMAS			\$ 2,029,074.03	\$ -	\$ -	\$ 2,029,074.03
SALDO CONCILIADO				\$ 2,029,074.03	\$ 2,029,074.03	
SUMAS IGUALES			\$ 2,029,074.03	\$ 2,029,074.03	\$ 2,029,074.03	\$ 2,029,074.03

HECHO POR

KARLA TIJERINA
 C.P. KARLA ISABEL TIJERINA PUENTE
 CONTABILIDAD

REVISADO POR

L.C. EBERARDO VAZQUEZ ORTIZ
 L.C. EBERARDO VAZQUEZ ORTIZ
 DIR. DE ADMINISTRACION Y FINANZAS

AUTORIZADO POR

MTRO. OSCAR FERNANDO LOPEZ ELIZONDO
 MTRO. OSCAR FERNANDO LOPEZ ELIZONDO
 RECTOR

UNIVERSIDAD TECNOLÓGICA DEL NORTE DE COAHUILA

ORGANISMO DESCENTRALIZADO DEL GOBIERNO DEL ESTADO

CONCILIACION BANCARIA AL 30 DE ABRIL DEL 2020

BANCO MERCANTIL DEL NORTE CTA. No. 0088-02645-4 ESTATAL CONCENTRADORA

FECHA DE EXP. DE CH.	No. CH.	CONCEPTO	LIBROS		BANCOS	
			DEBE	HABER	DEBE	HABER
		SALDOS	\$ 14,010.16			\$ 14,010.16
		<u>DEPOSITOS NO REGISTRADOS</u>				
		<u>CARGOS NO REGISTRADOS</u>				
		<u>CHEQUES EN TRANSITO</u>				
		SUMAS	\$ 14,010.16	\$ -	\$ -	\$ 14,010.16
		SALDO CONCILIADO		\$ 14,010.16	\$ 14,010.16	
		SUMAS IGUALES	\$ 14,010.16	\$ 14,010.16	\$ 14,010.16	\$ 14,010.16

HECHO POR

KARLA TIJERINA

C.P. KARLA ISABEL TIJERINA PUENTE
CONTABILIDAD

REVISADO POR

L.C. EBERARDO VAZQUEZ ORTIZ
DIR. DE ADMINISTRACION Y FINANZAS

AUTORIZADO POR

MTRO. OSCAR FERNANDO LOPEZ ELIZONDO
RECTOR

UNIVERSIDAD TECNOLÓGICA DEL NORTE DE COAHUILA

ORGANISMO DESCENTRALIZADO DEL GOBIERNO DEL ESTADO
CONCILIACION BANCARIA AL 30 DE ABRIL DE 2020
 BANCO MERCANTIL DEL NORTE CTA. No. 1076-60158-8

FECHA DE EXP. DE CH.	No. CH.	CONCEPTO	LIBROS		BANCOS	
			DEBE	HABER	DEBE	HABER
		SALDOS	\$ 1,182,248.82			\$ 1,182,248.82
		<u>DEPOSITOS NO REGISTRADOS</u>				
		<u>CARGOS NO REGISTRADOS</u>				
		<u>CHEQUES EN TRANSITO</u>				
		SUMAS	\$ 1,182,248.82	\$ -	\$ -	\$ 1,182,248.82
		SALDO CONCILIADO		\$ 1,182,248.82	\$ 1,182,248.82	
		SUMAS IGUALES	\$ 1,182,248.82	\$ 1,182,248.82	\$ 1,182,248.82	\$ 1,182,248.82

HECHO POR

KARLA TIJERINA
 C.P. KARLA ISABEL TIJERINA PUENTE
 CONTABILIDAD

REVISADO POR


L.C. EBERARDO VAZQUEZ ORTIZ
 DIR. DE ADMINISTRACION Y FINANZAS

AUTORIZADO POR


MTRO. OSCAR FERNANDO LOPEZ ELIZONDO
 RECTOR

UNIVERSIDAD TECNOLOGICA DEL NORTE DE COAHUILA

ORGANISMO DESCENTRALIZADO DEL GOBIERNO DEL ESTADO
CONCILIACION BANCARIA AL 30 DE ABRIL DEL 2020
 BANCO MERCANTIL DEL NORTE CTA. No. 0088-02651-9 PROPIO

FECHA DE EXP. DE CH.	No. CH.	CONCEPTO	LIBROS		BANCOS	
			DEBE	HABER	DEBE	HABER
		SALDOS	\$ 915,767.00			\$ 915,767.00
		<u>DEPOSITOS NO REGISTRADOS</u>				
		<u>CARGOS NO REGISTRADOS</u>				
		<u>CHEQUES EN TRANSITO</u>				
		SUMAS	\$ 915,767.00	\$ -	\$ -	\$ 915,767.00
		SALDO CONCILIADO		\$ 915,767.00	\$ 915,767.00	
		SUMAS IGUALES	\$ 915,767.00	\$ 915,767.00	\$ 915,767.00	\$ 915,767.00

HECHO POR

KARLA TIJERINA
 C.P. KARLA ISABEL TIJERINA PUENTE
 CONTABILIDAD

REVISADO POR


L.C. EBERARDO VAZQUEZ ORTIZ
 DIR. DE ADMINISTRACION Y FINANZAS

AUTORIZADO POR


MTRO. OSCAR FERNANDO LOPEZ EL ZONDO
 RECTORIA

UNIVERSIDAD TECNOLÓGICA DEL NORTE DE COAHUILA

ORGANISMO DESCENTRALIZADO DEL GOBIERNO DEL ESTADO
CONCILIACION BANCARIA AL DIA 30 DE ABRIL DEL 2020
 BANCO MERCANTIL DEL NORTE CTA. No. 025-660747-9 BECAS

FECHA DE EXP. DE CH.	No. CH.	CONCEPTO	LIBROS		BANCOS	
			DEBE	HABER	DEBE	HABER
		SALDOS	\$ 195,310.48			\$ 195,310.48
		<u>DEPOSITOS NO REGISTRADOS</u>				
		<u>CARGOS NO REGISTRADOS</u>				
		<u>CHEQUES EN TRANSITO</u>				
		SUMAS	\$ 195,310.48	\$ -	\$ -	\$ 195,310.48
		SALDO CONCILIADO		\$ 195,310.48	\$ 195,310.48	
		SUMAS IGUALES	\$ 195,310.48	\$ 195,310.48	\$ 195,310.48	\$ 195,310.48

HECHO POR

KARLA TIJERINA


C.P. KARLA ISABEL TIJERINA PUENTE
CONTABILIDAD

REVISADO POR



L.C. EBERARDO VAZQUEZ ORTIZ
DIR. DE ADMINISTRACION Y FINANZAS

AUTORIZADO POR



MTRO. OSCAR FERNANDO LOPEZ ELIZONDO
RECTOR

UNIVERSIDAD TECNOLÓGICA DEL A1:G78NORTE DE COAHUILA

ORGANISMO DESCENTRALIZADO DEL GOBIERNO DEL ESTADO

CONCILIACION BANCARIA AL 30 DE ABRIL DEL 2020

BANCO MERCANTIL DEL NORTE CTA. No. 0459938031 PROVISION LABORAL

FECHA DE EXP. DE CH.	No. CH.	CONCEPTO	LIBROS		BANCOS	
			DEBE	HABER	DEBE	HABER
		SALDOS	\$ 7,659.12			\$ 7,659.12
		<u>DEPOSITOS NO REGISTRADOS</u>				
		<u>CARGOS NO REGISTRADOS</u>				
		<u>CHEQUES EN TRANSITO</u>				
		SUMAS	\$ 7,659.12	\$ -	\$ -	\$ 7,659.12
		SALDO CONCILIADO		\$ 7,659.12	\$ 7,659.12	
		SUMAS IGUALES	\$ 7,659.12	\$ 7,659.12	\$ 7,659.12	\$ 7,659.12

HECHO POR

KARLA TIJERINA
C.P. KARLA ISABEL TIJERINA PUENTE
CONTABILIDAD

REVISADO POR

L.C. EBERARDO VAZQUEZ ORTIZ
DIR. DE ADMINISTRACION Y FINANZAS

AUTORIZADO POR

MTRO. OSCAR FERNANDO LOPEZ ELIZONDO
RECTOR

UNIVERSIDAD TECNOLÓGICA DEL NORTE DE COAHUILA

ORGANISMO DESCENTRALIZADO DEL GOBIERNO DEL ESTADO

CONCILIACION BANCARIA AL 30 DE ABRIL DEL 2020.


BANCO MERCANTIL DEL NORTE CTA. No. 032-663740-9 ESTIMULOS FISCALES

FECHA DE EXP. DE CH.	No. CH.	CONCEPTO	LIBROS		BANCOS	
			DEBE	HABER	DEBE	HABER
		SALDOS	\$ 9,095.20			\$ 9,095.20
		<u>DEPOSITOS NO REGISTRADOS</u>				
		<u>CARGOS NO REGISTRADOS</u>				
		<u>CHEQUES EN TRANSITO</u>				
SUMAS			\$ 9,095.20	\$ -	\$ -	\$ 9,095.20
SALDO CONCILIADO				\$ 9,095.20	\$ 9,095.20	
SUMAS IGUALES			\$ 9,095.20	\$ 9,095.20	\$ 9,095.20	\$ 9,095.20


HECHO POR

KARLA TIJERINA
C.P. KARLA ISABEL TIJERINA PUENTE
CONTABILIDAD

REVISADO POR


L.C. EBERARDO VAZQUEZ ORTIZ
DIR. DE ADMINISTRACION Y FINANZAS

AUTORIZADO POR


Mtro. OSCAR FERNANDO LOPEZ ELIZONDO
RECTOR

UNIVERSIDAD TECNOLÓGICA DEL NORTE DE COAHUILA

ORGANISMO DESCENTRALIZADO DEL GOBIERNO DEL ESTADO

CONCILIACION BANCARIA AL 30 DE ABRIL DEL 2020.


BANCO MERCANTIL DEL NORTE CTA. No. 1051-92712-8 PROVISIÓN AGUINALDO Y PRIMA VACACIONAL

FECHA DE EXP. DE CH.	No. CH.	CONCEPTO	LIBROS		BANCOS	
			DEBE	HABER	DEBE	HABER
		SALDOS	\$ 757,464.82			\$ 757,464.82
		<u>DEPOSITOS NO REGISTRADOS</u>				
		<u>CARGOS NO REGISTRADOS</u>				
		<u>CHEQUES EN TRANSITO</u>				
SUMAS			\$ 757,464.82	\$ -	\$ -	\$ 757,464.82
SALDO CONCILIADO				\$ 757,464.82	\$ 757,464.82	
SUMAS IGUALES			\$ 757,464.82	\$ 757,464.82	\$ 757,464.82	\$ 757,464.82


HECHO POR

KARLA TIJERINA
C.P. KARLA ISABEL TIJERINA PUENTE
CONTABILIDAD

REVISADO POR


L.C. EBERARDO VAZQUEZ ORTIZ
DIR. DE ADMINISTRACION Y FINANZAS

AUTORIZADO POR


MTRO. OSCAR FERNANDO LOPEZ ELIZONDO
RECTOR

UNIVERSIDAD TECNOLÓGICA DEL NORTE DE COAHUILA

ORGANISMO DESCENTRALIZADO DEL GOBIERNO DEL ESTADO
CONCILIACION BANCARIA AL 30 DE ABRIL DEL 2020.
 BANCO MERCANTIL DEL NORTE CTA. No. 046-146000-3 SENER

FECHA DE EXP. DE CH.	No. CH.	CONCEPTO	LIBROS		BANCOS	
			DEBE	HABER	DEBE	HABER
		SALDOS	\$ 17,773.62			\$ 17,773.62
		<u>DEPOSITOS NO REGISTRADOS</u>				
		<u>CARGOS NO REGISTRADOS</u>				
		<u>CHEQUES EN TRANSITO</u>				
		SUMAS	\$ 17,773.62	\$ -	\$ -	\$ 17,773.62
		SALDO CONCILIADO		\$ 17,773.62	\$ 17,773.62	
		SUMAS IGUALES	\$ 17,773.62	\$ 17,773.62	\$ 17,773.62	\$ 17,773.62

HECHO POR

KARLA TIJERINA
 C.P. KARLA ISABEL TIJERINA PUENTE
 CONTABILIDAD

REVISADO POR

[Firma]
 L.C. EBERARDO VAZQUEZ ORTIZ
 DIR. DE ADMINISTRACION Y FINANZAS

AUTORIZADO POR

[Firma]
 MTRO. OSCAR FERNANDO LOPEZ ELIZONDO
 RECTOR

UNIVERSIDAD TECNOLÓGICA DEL NORTE DE COAHUILA

ORGANISMO DESCENTRALIZADO DEL GOBIERNO DEL ESTADO

CONCILIACION BANCARIA AL 30 DE ABRIL DEL 2020

BANCO MERCANTIL DEL NORTE CTA. No. 1023518149 PROGRAMA PRODEP

FECHA DE EXP. DE CH.	No. CH.	CONCEPTO	LIBROS		BANCOS	
			DEBE	HABER	DEBE	HABER
		SALDOS	\$ 9,387.91			\$ 9,387.91
		<u>DEPOSITOS NO REGISTRADOS</u>				
		<u>CARGOS NO REGISTRADOS</u>				
		<u>CHEQUES EN TRANSITO</u>				
SUMAS			\$ 9,387.91	\$ -	\$ -	\$ 9,387.91
SALDO CONCILIADO				\$ 9,387.91	\$ 9,387.91	
SUMAS IGUALES			\$ 9,387.91	\$ 9,387.91	\$ 9,387.91	\$ 9,387.91

HECHO POR

KARLA TIJERINA

C.P. KARLA ISABEL TIJERINA PUENTE
CONTABILIDAD

REVISADO POR

L.C. EBERARDO VAZQUEZ ORTIZ
DIR. DE ADMINISTRACION Y FINANZAS

AUTORIZADO POR

MTRO. OSCAR FERNANDO LOPEZ ELIZONDO
RECTOR

UNIVERSIDAD TECNOLÓGICA DEL NORTE DE COAHUILA

ORGANISMO DESCENTRALIZADO DEL GOBIERNO DEL ESTADO

CONCILIACION BANCARIA AL 30 DE ABRIL DEL 2020

BANCO MERCANTIL DEL NORTE CTA. No. 1076-6601-533 PFCE 2019

FECHA DE EXP. DE CH.	No. CH.	CONCEPTO	LIBROS		BANCOS	
			DEBE	HABER	DEBE	HABER
		SALDOS	\$ 264,030.00			\$ 264,030.00
		<u>DEPOSITOS NO REGISTRADOS</u>				
		<u>CARGOS NO REGISTRADOS</u>				
		<u>CHEQUES EN TRANSITO</u>				
		SUMAS	\$ 264,030.00	\$ -	\$ -	\$ 264,030.00
		SALDO CONCILIADO		\$ 264,030.00	\$ 264,030.00	
		SUMAS IGUALES	\$ 264,030.00	\$ 264,030.00	\$ 264,030.00	\$ 264,030.00

HECHO POR

KARLA TIJERINA

C.P. KARLA ISABEL TIJERIA PUENTE

CONTABILIDAD

REVISADO POR



L.C. EBERARDO VAZQUEZ ORTIZ

DIR. DE ADMINISTRACION Y FINANZAS

AUTORIZADO POR



MTRO. OSCAR FERNANDO LOPEZ ELIZONDO

RECTOR

- i) Acuse de recepción correspondiente a la carga del Informe de Avance de Gestión Financiera del segundo trimestre de 2020 generado del software administrativo “Mirador Coahuila”.

Ente Público: Universidad Tecnologica del Norte de Coahuila

Periodo: 2do Trimestre 2020

Tipo de Acuse: Normal

Fecha de recepción: 2020/07/21

Hora de recepción: 16:36:52

La Auditoría Superior del Estado de Coahuila, se da por enterada de la recepción de la información digital presentada por el ente público, por tal motivo no se le exime la responsabilidad de presentarla de forma impresa.

Informacion Requerida	Cumple/Incumple
1.1 Estado de Situación Financiera	✓
1.2 Estado de Actividades Trimestral	✓
1.3 Estado de Actividades Acumulado	✓
1.4 Estado de Variación en la Hacienda Pública Trimestral	✓
1.5 Estado de Variación en la Hacienda Pública	✓
1.6 Estado de Cambios en la Situación Financiera Trimestral	✓
1.7 Estado de Cambios en la Situación Financiera	✓
1.8 Estado de Flujos de Efectivo Trimestral	✓
1.9 Estado de Flujos de Efectivo	✓
1.10 Estado Analítico del Activo Trimestral	✓
1.11 Estado Analítico del Activo	✓
1.12 Estado Analítico de la Deuda y Otros Pasivos Trimestral	✓
1.13 Estado Analítico de la Deuda y Otros Pasivos	✓
1.14 Informe sobre Pasivos Contingentes	✓
1.15 Notas de Desglose a los Estados Financieros	✓
1.16 Notas de Memoria	✓
1.17 Notas de Gestión Administrativa a los Estados Financieros	✓
1.18 Balanza de Comprobación Trimestral	✓
1.19 Balanza de Comprobación Acumulada	✓
1.20 Dictamen de Auditoría Independiente	✓
2.1 Estado Analítico de Ingresos - CE	✓

Informacion Requerida	Cumple/Incumple
2.2 Estado Analítico de Ingresos - CFF	✓
2.3 Estado Analítico de Ingresos - CRI	✓
2.4 Estado Analítico del Ejercicio del Presupuesto de Egresos - CA	✓
2.5 Estado Analítico del Ejercicio del Presupuesto de Egresos - CE	✓
2.6 Estado Analítico del Ejercicio del Presupuesto de Egresos - COG	✓
2.7 Estado Analítico del Ejercicio del Presupuesto de Egresos - CFG	✓
2.8 Endeudamiento Neto	✓
2.9 Intereses de la Deuda	✓
2.10 Indicadores de Postura Fiscal (Flujo de Fondos)	✓
3.1 Gasto por Categoría Programática	✓
3.2 Programas y Proyectos de Inversión	✓
3.3 Indicadores de Resultados	✓
3.4 El cumplimiento de los objetivos proyectados en los programas	✓
3.5 Los Resultados de la Evaluación del Desempeño	✓
4.1 Relación de Bienes Muebles que componen su patrimonio	✓
4.2 Relación de Bienes Inmuebles que componen su patrimonio	✓
4.3 Reporte de Esquemas Bursátiles y Coberturas Financieras	✓
4.4 Formato del Ejercicio y Destino del Gasto Federalizado y Reintegros	✓
4.5 Informe de Proyectos de Asociaciones Público - Privadas (APP)	✓
4.6 El IAGF en archivo digital en formato PDF	✓
4.7 Carátulas de Conciliaciones Bancarias	✓
5.1 Estado de Situación Financiera Detallado - LDF	✓
5.2 Informe Analítico de la Deuda Pública y Otros Pasivos - LDF	✓
5.3 Informe Analítico de Obligaciones Diferentes de Financiamientos - LDF	✓
5.4 Balance Presupuestario - LDF	✓



Informacion Requerida	Cumple/Incumple
5.5 Estado Analítico de Ingresos Detallado - LDF	✓
5.6 Estado Analítico del Ejercicio del Presupuesto de Egresos Detallado - LDF COG	✓
5.7 Estado Analítico del Ejercicio del Presupuesto de Egresos Detallado - LDF CA	✓
5.8 Estado Analítico del Ejercicio del Presupuesto de Egresos Detallado - LDF CF	✓
5.9 Estado Analítico del Ejercicio del Presupuesto de Egresos Detallado - LDF CSPC	✓
5.10 Reporte de las acciones	✓
5.11 Informar la fuente de los ingresos con la que se haya pagado el nuevo gasto	✓
5.12 La información relativa al cumplimiento de los convenios celebrados	✓



Cadena Original:

ID:::4022;;;Entidad:::Universidad_Tecnologica_del_Norte_de_Coahuila;;;Estado:::Envio_al_congr
eso;;;Tipo_de_Acuse:::Normal;;;Fecha_de_Generacion:::2020-07-21_22:36:52.227068;;;Fecha_In
icial:::False;;;Fecha_Final:::False;;;Notas:::Envio_al_Congreso;;;Reportes:::159010---recepcion_c
ongreso***159011---recepcion_congreso***159012---recepcion_congreso***159013---recepcion_c
ongreso***159014---recepcion_congreso***159015---recepcion_congreso***159016---recepcion_c
ongreso***159017---recepcion_congreso***159018---recepcion_congreso***159019---recepcion_c
ongreso***159020---recepcion_congreso***159021---recepcion_congreso***159022---recepcion_c
ongreso***159023---recepcion_congreso***159024---recepcion_congreso***159025---recepcion_c
ongreso***159026---recepcion_congreso***159027---recepcion_congreso***159028---recepcion_c
ongreso***159029---recepcion_congreso***159030---recepcion_congreso***159031---recepcion_c
ongreso***159032---recepcion_congreso***159033---recepcion_congreso***159034---recepcion_c
ongreso***159035---recepcion_congreso***159036---recepcion_congreso***159037---recepcion_c
ongreso***159038---recepcion_congreso***159039---recepcion_congreso***159040---recepcion_c
ongreso***159041---recepcion_congreso***159042---recepcion_congreso***159043---recepcion_c
ongreso***159044---recepcion_congreso***159045---recepcion_congreso***159046---recepcion_c
ongreso***159047---recepcion_congreso***159048---recepcion_congreso***159049---recepcion_c
ongreso***159050---recepcion_congreso***159051---recepcion_congreso***159052---recepcion_c
ongreso***159053---recepcion_congreso***159054---recepcion_congreso***159055---recepcion_c
ongreso***159056---recepcion_congreso***159057---recepcion_congreso***159058---recepcion_c
ongreso***159059---recepcion_congreso***159060---recepcion_congreso***159061---recepcion_c
ongreso***159062---recepcion_congreso***159063---recepcion_congreso***



Sello Digital:

13e8994de31e8748530ac360508662b86fe16b3e18f52312c94f225cf4c4ceb13777d1c108d809
51c0cdd6354faf4b55d079ebf0bd0f79f5dc919af03a92cf

j) Entrega de los archivos electrónicos de los comprobantes digitales por internet (CFDI) en su formato XML, mediante la herramienta tecnológica dispuesta por parte de este órgano técnico.

**ACUSE DE CUMPLIMIENTO EN EL
REGISTRO DE CFDI**

RFC: UTN980430815

Periodo: Abril - Junio 2020

Entidad: UNIVERSIDAD TECNOLÓGICA DEL NORTE DE COAHUILA

Fecha de ultimo CFDI registrado: 13/07/2020

Folio: 2020000001069

En cumplimiento a lo dispuesto por las Reglas de presentación y contenido del informe de avance de gestión financiera correspondiente al periodo señalado en el presente documento, esta Auditoría Superior tiene por recibida la información correspondiente a los archivos electrónicos de los Comprobantes Fiscales Digitales por Internet (CFDI), proporcionados a través de la presente herramienta.

No obstante, el presente acuse no avala la veracidad de la información contenida en los CFDI registrados, así como las operaciones en ellos consignadas.

Generado por:

Víctor Manuel Vazquez Castillo

Expedido por:

Portal para el Registro de CFDI de la ASEC

Documento procesado el día 13/07/2020



**V. Información derivada de la Ley de
Disciplina Financiera de las Entidades
Federativas y los Municipios.**


a) Estado de situación financiera detallado al 30 de junio de 2020.

Universidad Tecnológica del Norte de Coahuila
Estado de Situación Financiera Detallado - LDF
Al 31 de diciembre de 2019 y al 30 de junio de 2020 (b)
(PESOS)

Concepto (c)	30 de junio de 2020 (d)	31 de diciembre de 2019 (e)	Concepto (c)	30 de junio de 2020 (d)	31 de diciembre de 2019 (e)
ACTIVO			PASIVO		
Activo Circulante			Pasivo Circulante		
a. Efectivo y Equivalentes (a=a1+a2+a3+a4+a5+a6+a7)	7,710,580.00	2,575,941.11	a. Cuentas por Pagar a Corto Plazo (a=a1+a2+a3+a4+a5+a6+a7+a8+a9)	1,763,289.12	1,948,694.33
a1) Efectivo	0.00	0.00	a1) Servicios Personales por Pagar a Corto Plazo	0.00	0.00
a2) Bancos/Tesorería	7,707,080.00	2,572,441.11	a2) Proveedores por Pagar a Corto Plazo	0.00	0.00
a3) Bancos/Dependencias y Otros	0.00	0.00	a3) Contratistas por Obras Públicas por Pagar a Corto Plazo	0.00	0.00
a4) Inversiones Temporales (Hasta 3 meses)	0.00	0.00	a4) Participaciones y Aportaciones por Pagar a Corto Plazo	0.00	0.00
a5) Fondos con Afectación Específica	0.00	0.00	a5) Transferencias Otorgadas por Pagar a Corto Plazo	0.00	0.00
a6) Depósitos de Fondos de Terceros en Garantía y/o Administración	3,500.00	3,500.00	a6) Intereses, Comisiones y Otros Gastos de la Deuda Pública por Pagar a Corto Plazo	0.00	0.00
a7) Otros Efectivos y Equivalentes	0.00	0.00	a7) Retenciones y Contribuciones por Pagar a Corto Plazo	1,763,289.12	1,948,694.33
b. Derechos a Recibir Efectivo o Equivalentes (b=b1+b2+b3+b4+b5+b6+b7)	13,217.15	568.20	a8) Devoluciones de la Ley de Ingresos por Pagar a Corto Plazo	0.00	0.00
b1) Inversiones Financieras de Corto Plazo	0.00	0.00	a9) Otras Cuentas por Pagar a Corto Plazo	0.00	0.00
b2) Cuentas por Cobrar a Corto Plazo	0.00	0.00	b. Documentos por Pagar a Corto Plazo (b=b1+b2+b3)	0.00	0.00
b3) Deudores Diversos por Cobrar a Corto Plazo	3,217.15	568.20	b1) Documentos Comerciales por Pagar a Corto Plazo	0.00	0.00
b4) Ingresos por Recuperar a Corto Plazo	0.00	0.00	b2) Documentos con Contratistas por Obras Públicas por Pagar a Corto Plazo	0.00	0.00
b5) Deudores por Anticipos de la Tesorería a Corto Plazo	10,000.00	0.00	b3) Otros Documentos por Pagar a Corto Plazo	0.00	0.00
b6) Préstamos Otorgados a Corto Plazo	0.00	0.00	c. Porción a Corto Plazo de la Deuda Pública a Largo Plazo (c=c1+c2)	0.00	0.00
b7) Otros Derechos a Recibir Efectivo o Equivalentes a Corto Plazo	0.00	0.00	c1) Porción a Corto Plazo de la Deuda Pública	0.00	0.00
c. Derechos a Recibir Bienes o Servicios (c=c1+c2+c3+c4+c5)	0.00	0.00	c2) Porción a Corto Plazo de Arrendamiento Financiero	0.00	0.00
c1) Anticipo a Proveedores por Adquisición de Bienes y Prestación de Servicios a Corto Plazo	0.00	0.00	d. Títulos y Valores a Corto Plazo	0.00	0.00
c2) Anticipo a Proveedores por Adquisición de Bienes Inmuebles y Muebles a Corto Plazo	0.00	0.00	e. Pasivos Diferidos a Corto Plazo (e=e1+e2+e3)	0.00	0.00
c3) Anticipo a Proveedores por Adquisición de Bienes Intangibles a Corto Plazo	0.00	0.00	e1) Ingresos Cobrados por Adelantado a Corto Plazo	0.00	0.00
c4) Anticipo a Contratistas por Obras Públicas a Corto Plazo	0.00	0.00	e2) Intereses Cobrados por Adelantado a Corto Plazo	0.00	0.00
c5) Otros Derechos a Recibir Bienes o Servicios a Corto Plazo	0.00	0.00	e3) Otros Pasivos Diferidos a Corto Plazo	0.00	0.00
d. Inventarios (d=d1+d2+d3+d4+d5)	0.00	0.00	f. Fondos y Bienes de Terceros en Garantía y/o Administración a Corto Plazo (f=f1+f2+f3+f4+f5+f6)	0.00	0.00
d1) Inventario de Mercancías para Venta	0.00	0.00	f1) Fondos en Garantía a Corto Plazo	0.00	0.00
d2) Inventario de Mercancías Terminadas	0.00	0.00	f2) Fondos en Administración a Corto Plazo	0.00	0.00
d3) Inventario de Mercancías en Proceso de Elaboración	0.00	0.00	f3) Fondos Contingentes a Corto Plazo	0.00	0.00
d4) Inventario de Materias Primas, Materiales y Suministros para Producción	0.00	0.00	f4) Fondos de Fideicomisos, Mandatos y Contratos Análogos a Corto Plazo	0.00	0.00
d5) Bienes en Tránsito	0.00	0.00	f5) Otros Fondos de Terceros en Garantía y/o Administración a Corto Plazo	0.00	0.00
e. Almacenes	0.00	0.00	f6) Valores y Bienes en Garantía a Corto Plazo	0.00	0.00
f. Estimación por Pérdida o Deterioro de Activos Circulantes (f=f1+f2)	0.00	0.00	g. Provisiones a Corto Plazo (g=g1+g2+g3)	6,510,338.06	4,152,396.75
f1) Estimaciones para Cuentas Incobrables por Derechos a Recibir Efectivo o Equivalentes	0.00	0.00	g1) Provisión para Demandas y Juicios a Corto Plazo	2,782,380.48	23,356.75
f2) Estimación por Deterioro de Inventarios	0.00	0.00	g2) Provisión para Contingencias a Corto Plazo	0.00	0.00
g. Otros Activos Circulantes (g=g1+g2+g3+g4)	0.00	0.00	g3) Otras Provisiones a Corto Plazo	3,727,957.58	4,129,040.00
g1) Valores en Garantía	0.00	0.00	h. Otros Pasivos a Corto Plazo (h=h1+h2+h3)	0.00	0.00
g2) Bienes en Garantía (excluye depósitos de fondos)	0.00	0.00	h1) Ingresos por Clasificar	0.00	0.00
g3) Bienes Derivados de Embargos, Decomisos, Aseguramientos y Dación en Pago	0.00	0.00	h2) Recaudación por Participar	0.00	0.00
g4) Adquisición con Fondos de Terceros	0.00	0.00	h3) Otros Pasivos Circulantes	0.00	0.00
IA. Total de Activos Circulantes (IA = a + b + c + d + e + f + g)	7,723,797.15	2,576,509.31	IIA. Total de Pasivos Circulantes (IIA = a + b + c + d + e + f + g + h)	8,273,627.18	6,101,091.08
Activo No Circulante			Pasivo No Circulante		
a. Inversiones Financieras a Largo Plazo	0.00	0.00	a. Cuentas por Pagar a Largo Plazo	0.00	0.00
b. Derechos a Recibir Efectivo o Equivalentes a Largo Plazo	0.00	0.00	b. Documentos por Pagar a Largo Plazo	0.00	0.00
c. Bienes Inmuebles, Infraestructura y Construcciones en Proceso	125,486,836.51	125,486,836.51	c. Deuda Pública a Largo Plazo	0.00	0.00
d. Bienes Muebles	52,770,176.36	52,023,549.35	d. Pasivos Diferidos a Largo Plazo	0.00	0.00
e. Activos Intangibles	4,411,758.51	4,379,922.94	e. Fondos y Bienes de Terceros en Garantía y/o en Administración a Largo Plazo	0.00	0.00
f. Depreciación, Deterioro y Amortización Acumulada de Bienes	-79,698,073.65	-79,698,073.65	f. Provisiones a Largo Plazo	0.00	0.00
g. Activos Diferidos	0.00	0.00	IIIB. Total de Pasivos No Circulantes (IIIB = a + b + c + d + e + f)	0.00	0.00
h. Estimación por Pérdida o Deterioro de Activos no Circulantes	0.00	0.00			

i. Otros Activos no Circulantes	0.00	0.00		
IB. Total de Activos No Circulantes (IB = a + b + c + d + e + f + g + h + i)	102,970,697.73	102,192,235.15	II. Total del Pasivo (II = IIA + IIB)	8,273,627.18
I. Total del Activo (I = IA + IB)	110,694,494.88	104,768,744.46	HACIENDA PÚBLICA/PATRIMONIO	6,101,091.08
			IIIA. Hacienda Pública/Patrimonio Contribuido (IIIA = a + b + c)	151,655,927.83
			a. Aportaciones	0.00
			b. Donaciones de Capital	0.00
			c. Actualización de la Hacienda Pública/Patrimonio	151,655,927.83
			IIIB. Hacienda Pública/Patrimonio Generado (IIIB = a + b + c + d + e)	-49,235,060.13
			a. Resultados del Ejercicio (Ahorro/ Desahorro)	3,753,214.32
			b. Resultados de Ejercicios Anteriores	-52,417,357.07
			c. Revalúos	0.00
			d. Reservas	0.00
			e. Rectificaciones de Resultados de Ejercicios Anteriores	-570,917.38
			IIIC. Exceso o Insuficiencia en la Actualización de la Hacienda Pública/Patrimonio (IIIC=a+b)	0.00
			a. Resultado por Posición Monetaria	0.00
			b. Resultado por Tenencia de Activos no Monetarios	0.00
			III. Total Hacienda Pública/Patrimonio (III = IIIA + IIIB + IIIC)	102,420,867.70
			IV. Total del Pasivo y Hacienda Pública/Patrimonio (IV = II + III)	110,694,494.88
				104,768,744.46


 Mtro. Oscar Fernando Lopez Elizondo
 Rector


 L.C. Eberardo Vazquez Ortiz
 Director de Administración y Finanzas

b) Informe analítico de la deuda pública y otros pasivos del 01 de enero al 30 de junio de 2020.

Universidad Tecnológica del Norte de Coahuila
Informe Analítico de la Deuda Pública y Otros Pasivos - LDF
Del 01 de enero al 30 de junio de 2020 (b)
(PESOS)

Denominación de la Deuda Pública y Otros Pasivos (c)	Saldo al 31 de diciembre de 2019 (d)	Disposiciones del Periodo (e)	Amortizaciones del Periodo (f)	Revaluaciones, Reclasificaciones y Otros Ajustes (g)	Saldo Final del Periodo (h) h=d+e+f+g	Pago de Intereses del Periodo (i)	Pago de Comisiones y demás costos asociados durante el Periodo (j)
1. Deuda Pública (1=A+B)	0.00	0.00	0.00	0.00	0.00	0.00	0.00
A. Corto Plazo (A=a1+a2+a3)	0.00	0.00	0.00	0.00	0.00	0.00	0.00
a1) Instituciones de Crédito	0.00	0.00	0.00	0.00	0.00	0.00	0.00
a2) Títulos y Valores	0.00	0.00	0.00	0.00	0.00	0.00	0.00
a3) Arrendamientos Financieros	0.00	0.00	0.00	0.00	0.00	0.00	0.00
B. Largo Plazo (B=b1+b2+b3)	0.00	0.00	0.00	0.00	0.00	0.00	0.00
b1) Instituciones de Crédito	0.00	0.00	0.00	0.00	0.00	0.00	0.00
b2) Títulos y Valores	0.00	0.00	0.00	0.00	0.00	0.00	0.00
b3) Arrendamientos Financieros	0.00	0.00	0.00	0.00	0.00	0.00	0.00
2. Otros Pasivos	6,101,091.08	0.00	0.00	0.00	8,273,627.18	0.00	0.00
3. Total de la Deuda Pública y Otros Pasivos (3=1+2)	6,101,091.08	0.00	0.00	0.00	8,273,627.18	0.00	0.00
4. Deuda Contingente 1 (informativo)	0.00	0.00	0.00	0.00	0.00	0.00	0.00
A. Deuda Contingente 1	0.00	0.00	0.00	0.00	0.00	0.00	0.00
B. Deuda Contingente 2	0.00	0.00	0.00	0.00	0.00	0.00	0.00
C. Deuda Contingente XX	0.00	0.00	0.00	0.00	0.00	0.00	0.00
5. Valor de Instrumentos Bono Cupón Cero 2 (Informativo)	0.00	0.00	0.00	0.00	0.00	0.00	0.00
A. Instrumento Bono Cupón Cero 1	0.00	0.00	0.00	0.00	0.00	0.00	0.00
B. Instrumento Bono Cupón Cero 2	0.00	0.00	0.00	0.00	0.00	0.00	0.00
C. Instrumento Bono Cupón Cero XX	0.00	0.00	0.00	0.00	0.00	0.00	0.00

Obligaciones a Corto Plazo (k)	Monto Contratado (l)	Plazo Pactado (m)	Tasa de Interés (n)	Comisiones y Costos Relacionados (o)	Tasa Efectiva (p)
6. Obligaciones a Corto Plazo (Informativo)	0.00		0.00%	0.00	0.00%
A. Crédito 1	0.00		0.00%	0.00	0.00%
B. Crédito 2	0.00		0.00%	0.00	0.00%
C. Crédito XX	0.00		0.00%	0.00	0.00%


Mtro. Oscar Fernando López Elizondo
Rector


L.C. Eberardo Vazquez Ortiz
Director de Administración y Finanzas

c) Informe analítico de obligaciones diferentes de financiamientos del 01 de enero al 30 de junio de 2020.

Universidad Tecnológica del Norte de Coahuila
Informe Analítico de Obligaciones Diferentes de Financiamientos – LDF
Del 01 de enero al 30 de junio de 2020 (b)
(PESOS)

Denominación de las Obligaciones Diferentes de Financiamiento (c)	Fecha del Contrato (d)	Fecha de inicio de operación del proyecto (e)	Fecha de vencimiento (f)	Monto de la inversión pactado (g)	Plazo pactado (h)	Monto promedio mensual del pago de la contraprestación (i)	Monto promedio mensual del pago de la contraprestación correspondiente al pago de inversión (j)	Monto pagado de la inversión al 30 de junio de 2020 (k)	Monto pagado de la inversión actualizado al 30 junio de 2020 (l)	Saldo pendiente por pagar de la inversión al 30 de junio de 2020 (m = g - l)
A. Asociaciones Público Privadas (APP's) (A=a+b+c+d)				0.00		0.00	0.00	0.00	0.00	0.00
a) APP 1				0.00		0.00	0.00	0.00	0.00	0.00
b) APP 2				0.00		0.00	0.00	0.00	0.00	0.00
c) APP 3				0.00		0.00	0.00	0.00	0.00	0.00
d) APP XX				0.00		0.00	0.00	0.00	0.00	0.00
B. Otros Instrumentos (B=a+b+c+d)				0.00		0.00	0.00	0.00	0.00	0.00
a) Otro Instrumento 1				0.00		0.00	0.00	0.00	0.00	0.00
b) Otro Instrumento 2				0.00		0.00	0.00	0.00	0.00	0.00
c) Otro Instrumento 3				0.00		0.00	0.00	0.00	0.00	0.00
d) Otro Instrumento XX				0.00		0.00	0.00	0.00	0.00	0.00
C. Total de Obligaciones Diferentes de Financiamiento (C=A+B)				0.00		0.00	0.00	0.00	0.00	0.00


Mtro. Oscar Fernando López Elizondo
Rector


L.C. Eberardo Yáñez Ortiz
Director de Administración y Finanzas

d) Balance presupuestario del 01 de enero al 30 de junio de 2020.

Universidad Tecnológica del Norte de Coahuila
Balance Presupuestario - LDF
Del 01 de enero al 30 de junio de 2020 (b)
(PESOS)

Concepto (c)	Estimado/ Aprobado (d)	Devengado	Recaudado/ Pagado
A. Ingresos Totales (A = A1+A2+A3)	82,084,600.00	35,018,703.00	35,018,703.00
A1. Ingresos de Libre Disposición	19,117,700.00	6,659,168.00	6,659,168.00
A2. Transferencias Federales Etiquetadas	62,966,900.00	28,359,535.00	28,359,535.00
A3. Financiamiento Neto	0.00	0.00	0.00
B. Egresos Presupuestarios¹ (B = B1+B2)	82,084,600.00	32,043,951.26	32,043,951.26
B1. Gasto No Etiquetado (sin incluir Amortización de la Deuda Pública)	19,117,700.00	3,805,855.80	3,805,855.80
B2. Gasto Etiquetado (sin incluir Amortización de la Deuda Pública)	62,966,900.00	28,238,095.46	28,238,095.46
C. Remanentes del Ejercicio Anterior (C = C1 + C2)	0.00	0.00	0.00
C1. Remanentes de Ingresos de Libre Disposición aplicados en el periodo	0.00	0.00	0.00
C2. Remanentes de Transferencias Federales Etiquetadas aplicados en el periodo	0.00	0.00	0.00
I. Balance Presupuestario (I = A - B + C)	0.00	2,974,751.74	2,974,751.74
II. Balance Presupuestario sin Financiamiento Neto (II = I - A3)	0.00	2,974,751.74	2,974,751.74
III. Balance Presupuestario sin Financiamiento Neto y sin Remanentes del Ejercicio Anterior (III= II - C)	0.00	2,974,751.74	2,974,751.74

Concepto	Aprobado	Devengado	Pagado
E. Intereses, Comisiones y Gastos de la Deuda (E = E1+E2)	0.00	0.00	0.00
E1. Intereses, Comisiones y Gastos de la Deuda con Gasto No Etiquetado	0.00	0.00	0.00
E2. Intereses, Comisiones y Gastos de la Deuda con Gasto Etiquetado	0.00	0.00	0.00
IV. Balance Primario (IV = III + E)	0.00	2,974,751.74	2,974,751.74

Concepto	Estimado/ Aprobado	Devengado	Recaudado/ Pagado
F. Financiamiento (F = F1 + F2)	0.00	0.00	0.00
F1. Financiamiento con Fuente de Pago de Ingresos de Libre Disposición	0.00	0.00	0.00
F2. Financiamiento con Fuente de Pago de Transferencias Federales Etiquetadas	0.00	0.00	0.00
G. Amortización de la Deuda (G = G1 + G2)	0.00	0.00	0.00
G1. Amortización de la Deuda Pública con Gasto No Etiquetado	0.00	0.00	0.00
G2. Amortización de la Deuda Pública con Gasto Etiquetado	0.00	0.00	0.00
A3. Financiamiento Neto (A3 = F - G)	0.00	0.00	0.00

Concepto	Estimado/ Aprobado	Devengado	Recaudado/ Pagado
A1. Ingresos de Libre Disposición	19,117,700.00	6,659,168.00	6,659,168.00
A3.1 Financiamiento Neto con Fuente de Pago de Ingresos de Libre Disposición (A3.1 = F1 – G1)	0.00	0.00	0.00
F1. Financiamiento con Fuente de Pago de Ingresos de Libre Disposición	0.00	0.00	0.00
G1. Amortización de la Deuda Pública con Gasto No Etiquetado	0.00	0.00	0.00
B1. Gasto No Etiquetado (sin incluir Amortización de la Deuda Pública)	19,117,700.00	3,805,855.80	3,805,855.80
C1. Remanentes de Ingresos de Libre Disposición aplicados en el periodo	0.00	0.00	0.00
V. Balance Presupuestario de Recursos Disponibles (V = A1 + A3.1 – B1 + C1)	0.00	2,853,312.20	2,853,312.20
VI. Balance Presupuestario de Recursos Disponibles sin Financiamiento Neto (VI = V – A3.1)	0.00	2,853,312.20	2,853,312.20

Concepto	Estimado/ Aprobado	Devengado	Recaudado/ Pagado
A2. Transferencias Federales Etiquetadas	62,966,900.00	28,359,535.00	28,359,535.00
A3.2 Financiamiento Neto con Fuente de Pago de Transferencias Federales Etiquetadas (A3.2 = F2 – G2)	0.00	0.00	0.00
F2. Financiamiento con Fuente de Pago de Transferencias Federales Etiquetadas	0.00	0.00	0.00
G2. Amortización de la Deuda Pública con Gasto Etiquetado	0.00	0.00	0.00
B2. Gasto Etiquetado (sin incluir Amortización de la Deuda Pública)	62,966,900.00	28,238,095.46	28,238,095.46
C2. Remanentes de Transferencias Federales Etiquetadas aplicados en el periodo	0.00	0.00	0.00
VII. Balance Presupuestario de Recursos Etiquetados (VII = A2 + A3.2 – B2 + C2)	0.00	121,439.54	121,439.54
VIII. Balance Presupuestario de Recursos Etiquetados sin Financiamiento Neto (VIII = VII – A3.2)	0.00	121,439.54	121,439.54


Mtro. Oscar Fernando Lopez Elizondo
Rector


L.C. Eberardo Vazquez Ortiz
Director de Administración y Finanzas

e) Estado analítico de ingresos detallado del 01 de enero al 30 de junio de 2020.

c1) Fondo para Entidades Federativas y Municipios Productores de Hidrocarburos	0.00	0.00	0.00	0.00	0.00	0.00
c2) Fondo Minero	0.00	0.00	0.00	0.00	0.00	0.00
D. Transferencias, Asignaciones, Subsidios y Subvenciones, y Pensiones y Jubilaciones	0.00	0.00	0.00	0.00	0.00	0.00
E. Otras Transferencias Federales Etiquetadas	0.00	0.00	0.00	0.00	0.00	0.00
II. Total de Transferencias Federales Etiquetadas (II = A + B + C + D + E)	62,966,900.00	0.00	62,966,900.00	28,359,535.00	28,359,535.00	-34,607,365.00
III. Ingresos Derivados de Financiamientos (III = A)	0.00	0.00	0.00	0.00	0.00	0.00
A. Ingresos Derivados de Financiamientos	0.00	0.00	0.00	0.00	0.00	0.00
IV. Total de Ingresos (IV = I + II + III)	82,084,600.00	0.00	82,084,600.00	35,018,703.00	35,018,703.00	-47,065,897.00
Datos Informativos						
1. Ingresos Derivados de Financiamientos con Fuente de Pago de Ingresos de Libre Disposición	0.00	0.00	0.00	0.00	0.00	0.00
2. Ingresos Derivados de Financiamientos con Fuente de Pago de Transferencias Federales Etiquetadas	0.00	0.00	0.00	0.00	0.00	0.00
3. Ingresos Derivados de Financiamientos (3 = 1 + 2)	0.00	0.00	0.00	0.00	0.00	0.00



Mtro. Oscar Fernando López Elizondo
Rector


L.C. Eberardo Vazquez Ortiz
Director de Administración y Finanzas

f) Estado analítico del presupuesto de egresos detallado del 01 de enero al 30 de junio de 2020, por clasificación por objeto del gasto.

F. Inversión Pública (F=f1+f2+f3)	0.00	0.00	0.00	0.00	0.00	0.00
f1) Obra Pública en Bienes de Dominio Público	0.00	0.00	0.00	0.00	0.00	0.00
f2) Obra Pública en Bienes Propios	0.00	0.00	0.00	0.00	0.00	0.00
f3) Proyectos Productivos y Acciones de Fomento	0.00	0.00	0.00	0.00	0.00	0.00
G. Inversiones Financieras y Otras Provisiones (G=g1+g2+g3+g4+g5+g6+g7)	0.00	0.00	0.00	0.00	0.00	0.00
g1) Inversiones Para el Fomento de Actividades Productivas	0.00	0.00	0.00	0.00	0.00	0.00
g2) Acciones y Participaciones de Capital	0.00	0.00	0.00	0.00	0.00	0.00
g3) Compra de Títulos y Valores	0.00	0.00	0.00	0.00	0.00	0.00
g4) Concesión de Préstamos	0.00	0.00	0.00	0.00	0.00	0.00
g5) Inversiones en Fideicomisos, Mandatos y Otros Análogos	0.00	0.00	0.00	0.00	0.00	0.00
Fideicomiso de Desastres Naturales (Informativo)	0.00	0.00	0.00	0.00	0.00	0.00
g6) Otras Inversiones Financieras	0.00	0.00	0.00	0.00	0.00	0.00
g7) Provisiones para Contingencias y Otras Erogaciones Especiales	0.00	0.00	0.00	0.00	0.00	0.00
H. Participaciones y Aportaciones (H=h1+h2+h3)	0.00	0.00	0.00	0.00	0.00	0.00
h1) Participaciones	0.00	0.00	0.00	0.00	0.00	0.00
h2) Aportaciones	0.00	0.00	0.00	0.00	0.00	0.00
h3) Convenios	0.00	0.00	0.00	0.00	0.00	0.00
I. Deuda Pública (I=i1+i2+i3+i4+i5+i6+i7)	0.00	0.00	0.00	0.00	0.00	0.00
i1) Amortización de la Deuda Pública	0.00	0.00	0.00	0.00	0.00	0.00
i2) Intereses de la Deuda Pública	0.00	0.00	0.00	0.00	0.00	0.00
i3) Comisiones de la Deuda Pública	0.00	0.00	0.00	0.00	0.00	0.00
i4) Gastos de la Deuda Pública	0.00	0.00	0.00	0.00	0.00	0.00
i5) Costo por Coberturas	0.00	0.00	0.00	0.00	0.00	0.00
i6) Apoyos Financieros	0.00	0.00	0.00	0.00	0.00	0.00
i7) Adeudos de Ejercicios Fiscales Anteriores (ADEFAS)	0.00	0.00	0.00	0.00	0.00	0.00
III. Total de Egresos (III = I + II)	82,084,600.00	12,155,487.24	94,240,087.24	32,043,951.26	32,043,951.26	62,196,135.98


 Mtro. Oscar Fernando López Elizondo
 Rector


 L.C. Eberardo Vázquez Ortiz
 Director de Administración y Finanzas

g) Estado analítico del presupuesto de egresos detallado del 01 de enero al 30 de junio de 2020, por clasificación administrativa.

Universidad Tecnológica del Norte de Coahuila
Estado Analítico del Ejercicio del Presupuesto de Egresos Detallado - LDF
Clasificación Administrativa
Del 01 de enero al 30 de junio de 2020 (b)
(PESOS)

Concepto (c)	Egresos					Subejercicio (e)
	Aprobado (d)	Ampliaciones/ (Reducciones)	Modificado	Devengado	Pagado	
I. Gasto No Etiquetado (I=A+B+C+D+E+F+G+H)	19,117,700.00	3,231,276.19	22,348,976.19	3,805,855.80	3,805,855.80	18,543,120.39
RECTORIA	243,714.37	711,162.55	954,876.92	765,600.31	765,600.31	189,276.61
ADMINISTRACION Y FINANAZAS	6,600,081.13	744,813.39	7,344,894.52	903,784.05	903,784.05	6,441,110.47
CONTABILIDAD	114,164.81	3,653.34	117,818.15	17,454.10	17,454.10	100,364.05
RECURSOS HUMANOS	25,513.98	5,742.38	31,256.36	5,947.84	5,947.84	25,308.52
SERVICIOS GENERALES	3,468,584.96	73,754.89	3,542,339.85	130,116.42	130,116.42	3,412,223.43
JURIDICO	27,006.09	35,070.14	62,076.23	35,606.41	35,606.41	26,469.82
PLANEACION Y EVALUACION	70,835.53	4,698.11	75,533.64	8,963.01	8,963.01	66,570.63
SERVICIOS ESCOLARES	299,316.06	352,917.31	652,233.37	353,491.20	353,491.20	298,742.17
SERVICIOS MEDICOS	122,127.50	20,944.21	143,071.71	21,064.70	21,064.70	122,007.01
ACTIVIDADES CULTURALES Y DEPORTIVAS	407,908.34	268,637.96	676,546.30	302,966.73	302,966.73	373,579.57
VINCULACION	262,235.32	21,218.87	283,454.19	22,797.90	22,797.90	260,656.29
PRENSA Y DIFUSION	512,137.29	9,673.96	521,811.25	42,125.86	42,125.86	479,685.39
INVESTIGACIÓN Y DESARROLLO	21,038.03	22,150.22	43,188.25	22,220.00	22,220.00	20,968.25
ADQUISICIONES, PATRIMONIO Y TRANSPORTE	646,754.19	778,029.56	1,424,783.75	967,474.50	967,474.50	457,309.25
SITE	22,924.87	11,330.52	34,255.39	13,798.43	13,798.43	20,456.96
PROCESOS INDUSTRIALES AREA						
MANUFACTURA	3,361,031.66	21,944.85	3,382,976.51	27,520.49	27,520.49	3,355,456.02
MANTENIMIENTO AREA INDUSTRIAL	773,170.75	12,162.00	785,332.75	9,935.19	9,935.19	775,397.56
MANTENIMIENTO INDUSTRIAL AREA PETROLEO	86,807.30	12,201.57	99,008.87	6,832.00	6,832.00	92,176.87
MECATRONICA AREA SISTEMAS DE						
MANUFACTURA FLEXIBLE	910,832.87	12,106.86	922,939.73	23,104.06	23,104.06	899,835.67
MECATRONICA AREA SISTEMAS ELECTRICAS	126,142.54	7,336.80	133,479.34	9,788.00	9,788.00	123,691.34
DESARROLLO DE NEGOCIOS AREA						
MERCADOTECNIA	256,501.80	38,083.41	294,585.21	41,748.23	41,748.23	252,836.98
TECNOLOGIAS DE LA INFORMACION ÁREA						
DESARROLLO DE SOFTWARE	101,785.35	11,751.56	113,536.91	12,877.44	12,877.44	100,659.47
MULTIPLATAFORMA						
INGENIERIAS	657,085.26	51,891.73	708,976.99	60,638.93	60,638.93	648,338.06
II. Gasto Etiquetado (II=A+B+C+D+E+F+G+H)	62,966,900.00	8,924,211.05	71,891,111.05	28,238,095.46	28,238,095.46	43,653,015.59
RECTORIA	1,045,729.30	251,797.33	1,297,526.63	470,874.67	470,874.67	826,651.96
ADMINISTRACION Y FINANAZAS	5,979,805.70	2,962,958.45	8,942,764.15	4,002,891.66	4,002,891.66	4,939,872.49
CONTABILIDAD	1,238,102.92	218,715.58	1,456,818.50	631,499.25	631,499.25	825,319.25
RECURSOS HUMANOS	14,820,591.04	2,144,369.55	16,964,960.59	6,964,807.81	6,964,807.81	10,000,152.78
SERVICIOS GENERALES	1,836,250.12	179,321.88	2,015,572.00	481,917.86	481,917.86	1,533,654.14
JURIDICO	1,061,229.26	88,754.53	1,149,983.79	484,305.07	484,305.07	665,678.72
PLANEACION Y EVALUACION	1,528,668.52	120,556.16	1,649,224.68	665,886.52	665,886.52	983,338.16
SERVICIOS ESCOLARES	1,624,614.42	140,587.07	1,765,201.49	652,009.56	652,009.56	1,113,191.93
SERVICIOS MEDICOS	372,770.40	78,124.91	450,895.31	145,091.19	145,091.19	305,804.12
ACTIVIDADES CULTURALES Y DEPORTIVAS	895,717.28	168,165.19	1,063,882.47	389,271.75	389,271.75	674,610.72
VINCULACION	1,643,371.38	155,923.63	1,799,295.01	720,815.61	720,815.61	1,078,479.40
PRENSA Y DIFUSION	1,059,668.04	105,052.66	1,164,720.70	341,763.43	341,763.43	822,957.27
INVESTIGACIÓN Y DESARROLLO	1,011,604.08	86,364.35	1,097,968.43	464,228.95	464,228.95	633,739.48
ADQUISICIONES, PATRIMONIO Y TRANSPORTE	1,230,933.40	66,811.95	1,297,745.35	324,686.97	324,686.97	973,058.38
SITE	807,001.78	23,730.26	830,732.04	266,331.82	266,331.82	564,400.22
PROCESOS INDUSTRIALES AREA						
MANUFACTURA	4,059,704.80	508,318.15	4,568,022.95	1,845,074.97	1,845,074.97	2,722,947.98
MANTENIMIENTO AREA INDUSTRIAL	5,460,603.22	252,071.52	5,712,674.74	1,963,033.11	1,963,033.11	3,749,641.63
MANTENIMIENTO INDUSTRIAL AREA PETROLEO	66,178.24	1,770.93	67,949.17	2,031.43	2,031.43	65,917.74
MECATRONICA AREA SISTEMAS DE						
MANUFACTURA FLEXIBLE	5,935,476.64	329,094.31	6,264,570.95	2,323,603.46	2,323,603.46	3,940,967.49
MECATRONICA AREA SISTEMAS ELECTRICAS	2,735,500.70	155,860.42	2,891,361.12	1,130,691.03	1,130,691.03	1,760,670.09
DESARROLLO DE NEGOCIOS AREA						
MERCADOTECNIA	4,647,686.88	311,441.08	4,959,127.96	2,048,482.17	2,048,482.17	2,910,645.79
TECNOLOGIAS DE LA INFORMACION ÁREA						
DESARROLLO DE SOFTWARE	2,086,110.24	133,174.65	2,219,284.89	896,777.74	896,777.74	1,322,507.15
MULTIPLATAFORMA						

INGENIERIAS	1,819,581.64	441,246.49	2,260,828.13	1,022,019.43	1,022,019.43	1,238,808.70
III. Total de Egresos (III = I + II)	82,084,600.00	12,155,487.24	94,240,087.24	32,043,951.26	32,043,951.26	62,196,135.98



Mtro. Oscar Fernando López Elizondo
Rector



L.C. Eberardo Vazquez Ortiz
Director de Administración y Finanzas

h) Estado analítico del presupuesto de egresos detallado del 01 de enero al 30 de junio de 2020, por clasificación funcional.

C. Desarrollo Económico (C=c1+c2+c3+c4+c5+c6+c7+c8+c9)	0.00	0.00	0.00	0.00	0.00	0.00
c1) Asuntos Económicos, Comerciales y Laborales en General	0.00	0.00	0.00	0.00	0.00	0.00
c2) Agropecuaria, Silvicultura, Pesca y Caza	0.00	0.00	0.00	0.00	0.00	0.00
c3) Combustibles y Energía	0.00	0.00	0.00	0.00	0.00	0.00
c4) Minería, Manufacturas y Construcción	0.00	0.00	0.00	0.00	0.00	0.00
c5) Transporte	0.00	0.00	0.00	0.00	0.00	0.00
c6) Comunicaciones	0.00	0.00	0.00	0.00	0.00	0.00
c7) Turismo	0.00	0.00	0.00	0.00	0.00	0.00
c8) Ciencia, Tecnología e Innovación	0.00	0.00	0.00	0.00	0.00	0.00
c9) Otras Industrias y Otros Asuntos Económicos	0.00	0.00	0.00	0.00	0.00	0.00
D. Otras No Clasificadas en Funciones Anteriores (D=d1+d2+d3+d4)	0.00	0.00	0.00	0.00	0.00	0.00
d1) Transacciones de la Deuda Pública / Costo Financiero de la Deuda	0.00	0.00	0.00	0.00	0.00	0.00
d2) Transferencias, Participaciones y Aportaciones Entre Diferentes Niveles y Ordenes de Gobierno	0.00	0.00	0.00	0.00	0.00	0.00
d3) Saneamiento del Sistema Financiero	0.00	0.00	0.00	0.00	0.00	0.00
d4) Adeudos de Ejercicios Fiscales Anteriores	0.00	0.00	0.00	0.00	0.00	0.00
III. Total de Egresos (III = I + II)	82,084,600.00	12,155,487.24	94,240,087.24	32,043,951.26	32,043,951.26	62,196,135.98



Mtro. Oscar Fernando López Elizondo
Rector



L.C. Eberardo Vazquez Ortiz
Director de Administración y Finanzas

- i) Estado analítico del presupuesto de egresos detallado del 01 de enero al 30 de junio de 2020, por clasificación de servicios personales por categoría.

Universidad Tecnológica del Norte de Coahuila
Estado Analítico del Ejercicio del Presupuesto de Egresos Detallado - LDF
Clasificación de Servicios Personales por Categoría
Del 01 de enero al 30 de junio de 2020 (b)
(PESOS)

Concepto (c)	Egresos					Subejercicio (e)
	Aprobado (d)	Ampliaciones/ (Reducciones)	Modificado	Devengado	Pagado	
I. Gasto No Etiquetado (I=A+B+C+D+E+F)	0.00	0.00	0.00	0.00	0.00	0.00
A. Personal Administrativo y de Servicio Público	0.00	0.00	0.00	0.00	0.00	0.00
B. Magisterio	0.00	0.00	0.00	0.00	0.00	0.00
C. Servicios de Salud (C=c1+c2)	0.00	0.00	0.00	0.00	0.00	0.00
c1) Personal Administrativo	0.00	0.00	0.00	0.00	0.00	0.00
c2) Personal Médico, Paramédico y afín	0.00	0.00	0.00	0.00	0.00	0.00
D. Seguridad Pública	0.00	0.00	0.00	0.00	0.00	0.00
E. Gastos asociados a la implementación de nuevas leyes federales o reformas a las mismas (E = e1 + e2)	0.00	0.00	0.00	0.00	0.00	0.00
e1) Nombre del Programa o Ley 1	0.00	0.00	0.00	0.00	0.00	0.00
e2) Nombre del Programa o Ley 2	0.00	0.00	0.00	0.00	0.00	0.00
F. Sentencias laborales definitivas	0.00	0.00	0.00	0.00	0.00	0.00
II. Gasto Etiquetado (II=A+B+C+D+E+F)	52,043,900.00	5,076,801.48	57,120,701.48	23,786,083.69	23,786,083.69	33,334,617.79
A. Personal Administrativo y de Servicio Público	52,043,900.00	5,076,801.48	57,120,701.48	23,786,083.69	23,786,083.69	33,334,617.79
B. Magisterio	0.00	0.00	0.00	0.00	0.00	0.00
C. Servicios de Salud (C=c1+c2)	0.00	0.00	0.00	0.00	0.00	0.00
c1) Personal Administrativo	0.00	0.00	0.00	0.00	0.00	0.00
c2) Personal Médico, Paramédico y afín	0.00	0.00	0.00	0.00	0.00	0.00
D. Seguridad Pública	0.00	0.00	0.00	0.00	0.00	0.00
E. Gastos asociados a la implementación de nuevas leyes federales o reformas a las mismas (E = e1 + e2)	0.00	0.00	0.00	0.00	0.00	0.00
e1) Nombre del Programa o Ley 1	0.00	0.00	0.00	0.00	0.00	0.00
e2) Nombre del Programa o Ley 2	0.00	0.00	0.00	0.00	0.00	0.00
F. Sentencias laborales definitivas	0.00	0.00	0.00	0.00	0.00	0.00
III. Total del Gasto en Servicios Personales (III = I + II)	52,043,900.00	5,076,801.48	57,120,701.48	23,786,083.69	23,786,083.69	33,334,617.79


Mtro. Oscar Fernando López Elizondo
Rector



L.C. Eberardo Vazquez Ortiz
Director de Administración y Finanzas

j) El poder Ejecutivo a través de la secretaría de finanzas, reportará en los términos del artículo 6 de la Ley de Disciplina Financiera de las Entidades Federativas y los Municipios, el avance de las acciones, hasta en tanto se recupere el presupuesto sostenible de recursos disponibles, y en caso de que no le aplique deberá manifestarlo.

Universidad Tecnológica del Norte de Coahuila
El Poder Ejecutivo a través de la Secretaría de Finanzas, aportará en los términos del artículo 6 de la Ley de Disciplina Financiera de las Entidades Federativas y los Municipios, el avance de las acciones, hasta en tanto se recupere el presupuesto sostenible de los recursos disponibles.
Avance de Gestión Financiera
Del 01 de Enero al 30 de Junio de 2020

N/A


Mtro. Oscar Fernando López Elizondo
Rector


L.C. Eberardo Vázquez Ortiz
Director de Administración y Finanzas

k) Informar la fuente de ingresos con la que se haya pagado el nuevo gasto (aumento o creación de gasto del presupuesto de egresos), distinguiendo el gasto etiquetado y no etiquetado.

Universidad Tecnológica del Norte de Coahuila
Informar la fuente de los ingresos con la que se haya pagado el nuevo gasto (aumento o creación)
de gasto del Presupuesto de Egresos), distinguiendo el gasto etiquetado y no etiquetado.
Avance de Gestión Financiera
Del 01 de Enero al 30 de Junio de 2020

N/A



Mtro. Oscar Fernando López Elizondo

Rector



L.C. Eberardo Vazquez Ortiz

Director de Administración y Finanzas

l) La información relativa al cumplimiento de los convenios celebrados con la Secretaría de Hacienda y Crédito Público, en términos del Capítulo IV de la Ley de Disciplina Financiera de las Entidades Federativas y los Municipios.

Universidad Tecnológica del Norte de Coahuila
La información relativa al cumplimiento de los convenios celebrados, en términos del capítulo IV de
La Ley de Disciplina Financiera de las Entidades Federativa y los Municipios.
Avance de Gestión Financiera
Del 01 de Enero al 30 de Junio de 2020

N/A


Mtro. Oscar Fernando López Elizondo
Rector


L.C. Eberardo Vazquez Ortiz
Director de Administración y Finanzas