



ACUSE

CLAVE: 05UT00030

Nava, Coah., a 19 de Julio del 2018

Of. A01/259/18

DIP. SAMUEL RODRÍGUEZ MARTÍNEZ
PRESIDENTE DE LA JUNTA DE GOBIERNO
DEL H. CONGRESO DEL ESTADO
PRESENTE.-

En cumplimiento de las Leyes Orgánicas de la Administración Pública en su Artículo 26 Fracc. XXV y de la Ley de Fiscalización Superior para el Estado de Coahuila, en sus artículos 8, 10 y demás relativos de la Ley, así como del Artículo 43 Fracc. X de la Ley de Entidades Paraestatales del Estado de Coahuila y demás ordenamientos y normas aplicables, me permito anexar el **Avance de Gestión Financiera** correspondiente al **Segundo Trimestre 2018**, de la Entidad Paraestatal denominada **Universidad Tecnológica del Norte de Coahuila**.

Lo anterior, para que el mencionado Avance de Gestión Financiera sea revisado y en su caso, aprobado por esa H. Legislatura en los términos de la normatividad vigente.

Sin otro asunto, hago propicia esta oportunidad para enviarle un cordial saludo y reiterarle mi más alta consideración.

“SER, SABER, SABER HACER... PARA DAR”

UNIVERSIDAD TECNOLÓGICA DEL NORTE DE COAHUILA
RECTORIA

Dra. María Gloria Hinojosa Ruíz
Rectora

- c.c.p. Lic. Blas José Flores Dávila.- Secretario de Finanzas.
- c.c.p. Lic. Teresa Guajardo Berlanga. Secretaria de Fiscalización y Rendición de Cuentas.
- c.c.p. M.C. Francisco Manuel Osorio Morales. Subsecretario de Educación Media y Superior.
- c.c.p. Archivo.

Congreso del Estado de Coahuila
Oficialía Mayor
20 JUL. 2018
RECIBIDO



Carretera 57 km 18,
Nava, Coahuila.
Tel. (878) 782 6300
www.utnc.edu.mx

¡Fuerte, Coahuila es!



**Universidad Tecnológica
del Norte de Coahuila**

**Avance de Gestión Financiera
Segundo Trimestre 2018**

**UNIVERSIDAD TECNOLÓGICA DEL
NORTE DE COAHUILA**

**AVANCE DE GESTIÓN
FINANCIERA**

SEGUNDO TRIMESTRE 2018

UNIVERSIDAD TECNOLÓGICA DEL NORTE DE COAHUILA

AVANCE DE GESTIÓN FINANCIERA SEGUNDO TRIMESTRE 2018

I. Información Contable

- a) Estado de Situación Financiera al 30 de junio de 2018.
- b) Estado de Actividades del segundo trimestre de 2018.
- c) Estado de Actividades acumulado del 01 de enero al 30 de junio de 2018
- d) Estado de variación en la hacienda pública del segundo trimestre de 2018.
- e) Estado de cambios en la situación financiera del segundo trimestre de 2018.
- f) Estado de flujos de efectivo del segundo trimestre de 2018.
- g) Estado analítico del activo del segundo trimestre de 2018.
- h) Estado analítico de la deuda y otros pasivos, del segundo trimestre de 2018.
- i) Informe sobre pasivos contingentes al segundo trimestre de 2018.
- j) Notas de desglose a los estados financieros.
- k) Notas de memoria a los estados financieros.
- l) Notas de gestión administrativa a los estados financieros.
- m) Balanza de comprobación detallada al cuarto nivel (cuenta) del segundo trimestre de 2018.
- n) Balanza de comprobación detallada al cuarto nivel (cuenta) acumulada del 01 de enero al 30 de junio de 2018.
- o) Informe o dictamen de los profesionales de auditoría independientes.

II. Información Presupuestaria.

- a) Estado analítico de ingresos del 01 de enero al 30 de junio de 2018, clasificación económica.
- b) Estado analítico de ingresos del 01 de enero al 30 de junio de 2018, clasificación por fuentes de financiamiento.
- c) Estado analítico de ingresos del 01 de enero al 30 junio de 2018, en clasificación por rubro de ingresos.
- d) Estado analítico del ejercicio del presupuesto de egresos del 01 de enero al 30 de junio de 2018, por clasificación administrativa.
- e) Estado analítico del ejercicio del presupuesto de egresos del 01 de enero al 30 de junio de 2018, por clasificación económica.

- f) Estado analítico del ejercicio del presupuesto de egresos del 01 de enero al 30 de junio de 2018, por clasificación por objeto del gasto.
- g) Estado analítico del ejercicio del presupuesto de egresos del 01 de enero al 30 de junio de 2018, por clasificación funcional.
- h) Endeudamiento neto, financiamiento menos amortización del 01 de enero al 30 de junio de 2018.
- i) Intereses de la deuda del 01 de enero al 30 de junio de 2018.
- j) Flujo de fondos que resuma todas las operaciones del 01 de enero al 30 de junio de 2018.

III. Información Programática.

- a) Gasto por categoría programática del 01 de enero al 30 de junio de 2018.
- b) Programas y proyectos de inversión del 01 de enero al 30 de junio de 2018.
- c) Indicadores de resultados del 01 de enero al 30 de junio de 2018.
- d) El cumplimiento de los objetivos contenidos en los planes y programas de conformidad con los indicadores aprobados en los presupuestos correspondientes.
- e) Los resultados de la evaluación del desempeño de los programas de la entidad, así como los vinculados al ejercicio de los recursos federales que nos fueron transferidos.

IV. Información adicional.

- a) La relación de bienes muebles que componen el patrimonio de la Universidad al 30 de junio de 2018.
- b) La relación de bienes inmuebles que componen el patrimonio de la Universidad al 30 de junio de 2018.
- c) El reporte de los esquemas bursátiles y de coberturas financieras de la universidad.
- d) La información respecto al ejercicio y destino del gasto federalizado, así como respecto al reintegro de los recursos federales no devengados por la Universidad correspondiente al segundo trimestre de 2018.
- e) El informe sobre la situación que guardan los Contratos de Proyectos para Prestación de Servicios (PPS) celebrados y licitados por las Dependencias y Entidades Estatales al amparo de la Ley de Proyectos para Prestación de Servicios para el Estado Libre y Soberano de Coahuila de Zaragoza y el avance de los proyectos (PPS) correspondientes, durante el segundo trimestre de 2018.

- f) Archivos electrónicos en CD en formatos .DBF y .BAK que comprende la información del 1o. de enero al 30 de junio de 2018, respecto a lo siguiente:
 - a) Respaldo de la información financiera que contiene el sistema de contabilidad en formato .BAK.
 - b) Respaldo de la información que contienen los sistemas de gestión y control de cobro de los ingresos en formato .DBF
 - c) Respaldo de la información que contiene el sistema de nómina en formato .DBF.
 - d) No aplica en nuestro caso.
 - e) La información respecto al proceso de gestión de nómina de acuerdo al formato proporcionado.
 - f) La información correspondiente al control de adquisiciones durante el segundo trimestre de 2018.
- g) Archivo electrónico de PDF correspondiente al cuadernillo del informe de avance de gestión financiera del segundo trimestre del ejercicio fiscal 2018 entregado al Congreso del Estado de Coahuila.
- h) Caratulas de las conciliaciones bancarias al 30 de junio de 2018.
- i) Acuse de recepción correspondiente a la carga del Informe de Avance de Gestión Financiera del segundo trimestre del año 2018 generado del software administrativo "Mirador Coahuila".
- j) Entrega de los archivos electrónicos de los Comprobantes Fiscales Digitales por Internet (CFDI) en su formato XML, mediante la herramienta tecnológica dispuesta por ese órgano técnico.

V. Información derivada de la Ley de Disciplina Financiera de las Entidades Federativas y los Municipios.

- a) Estado de situación financiera detallado al 30 de junio de 2018.
- b) Informe analítico de la deuda pública y otros pasivos del 01 de enero al 30 de junio de 2018.
- c) Informe analítico de obligaciones diferentes de financiamientos del 01 de enero al 30 de junio de 2018.
- d) Balance presupuestario del 01 de enero al 30 de junio de 2018.
- e) Estado analítico de ingresos detallado del 01 de enero al 30 de junio de 2018.
- f) Estado analítico del presupuesto de egresos detallado del 01 de enero al 30 de junio de 2018, por clasificación por objeto del gasto.
- g) Estado analítico del presupuesto de egresos detallado del 01 de enero al 30 de junio de 2018, por clasificación administrativa.

- h) Estado analítico del presupuesto de egresos detallado del 01 de enero al 30 de junio de 2018, por clasificación funcional.
- i) Estado analítico del presupuesto de egresos detallado del 01 de enero al 30 de junio de 2018, por clasificación de servicios personales por categoría.
- j) El poder Ejecutivo a través de la secretaría de finanzas, reportará en los términos del artículo 6 de la Ley de Disciplina Financiera de las Entidades Federativas y los Municipios, el avance de las acciones, hasta en tanto se recupere el presupuesto sostenible de recursos disponibles, y en caso de que no le aplique deberá manifestarlo.
- k) Informar la fuente de ingresos con la que se haya pagado el nuevo gasto (aumento o creación de gasto del presupuesto de egresos), distinguiendo el gasto etiquetado y no etiquetado.
- l) La información relativa al cumplimiento de los convenios celebrados con la Secretaría de Hacienda y Crédito Público, en términos del Capítulo IV de la Ley de Disciplina Financiera de las Entidades Federativas y los Municipios.

I. Información Contable

**a) Estado de Situación Financiera al
30 de junio de 2018.**

Universidad Tecnológica del Norte de Coahuila
Estado de Situación Financiera
Al 30 de junio de 2018 y al 31 de diciembre de 2017

ACTIVO	2018	2017	PASIVO	2018	2017
Activo Circulante			Pasivo Circulante		
Efectivo y Equivalentes	3,533,486.94	13,264,418.71	Cuentas por Pagar a Corto Plazo	1,673,297.66	0.00
Derechos a Recibir Efectivo o Equivalentes	19,407.39	533,322.29	Documentos por Pagar a Corto Plazo	0.00	2,124,197.42
Derechos a Recibir Bienes o Servicios	0.00	0.00	Porción a Corto Plazo de la Deuda Pública a Largo Plazo	0.00	0.00
Inventarios	0.00	0.00	Títulos y Valores a Corto Plazo	0.00	0.00
Almacenes	0.00	0.00	Pasivos Diferidos a Corto Plazo	0.00	0.00
Estimación por Pérdida o Deterioro de Activos Circulantes	0.00	0.00	Fondos y Bienes de Terceros en Garantía y/o Administración a Corto Plazo	0.00	0.00
Otros Activos Circulantes	0.00	0.00	Provisiones a Corto Plazo	2,057,762.22	3,160,288.00
Total de Activos Circulantes	3,552,894.33	13,797,741.00	Otros Pasivos a Corto Plazo	0.00	0.00
			Total de Pasivos Circulantes	3,731,059.88	5,284,485.42
Activo No Circulante			Pasivo No Circulante		
Inversiones Financieras a Largo Plazo	91,203,551.67	82,221,538.39	Cuentas por Pagar a Largo Plazo	0.00	0.00
Derechos a Recibir Efectivo o Equivalentes a Largo Plazo	0.00	0.00	Documentos por Pagar a Largo Plazo	0.00	0.00
Bienes Inmuebles, Infraestructura y Construcciones en Proceso	106,493,813.72	106,261,414.84	Deuda Pública a Largo Plazo	0.00	0.00
Bienes Muebles	50,224,929.79	43,877,936.95	Pasivos Diferidos a Largo Plazo	0.00	0.00
Activos Intangibles	4,183,174.88	1,780,553.32	Fondos y Bienes de Terceros en Garantía y/o en Administración a Largo Plazo	0.00	0.00
Depreciación, Deterioro y Amortización Acumulada de Bienes	-69,698,366.72	-69,698,366.72	Provisiones a Largo Plazo	0.00	0.00
Activos Diferidos	0.00	0.00	Total de Pasivos No Circulantes	0.00	0.00
Estimación por Pérdida o Deterioro de Activos no Circulantes	0.00	0.00			
Otros Activos no Circulantes	0.00	0.00	Total del Pasivo	3,731,059.88	5,284,485.42
Total de Activos No Circulantes	91,203,551.67	82,221,538.39			
Total del Activo	94,756,446.00	96,019,279.39	HACIENDA PÚBLICA/PATRIMONIO		
			Hacienda Pública/Patrimonio Contribuido	130,612,790.39	130,612,790.39
			Aportaciones	0.00	0.00
			Donaciones de Capital	0.00	0.00
			Actualización de la Hacienda Pública/Patrimonio	130,612,790.39	130,612,790.39
			Hacienda Pública/Patrimonio Generado	-39,587,404.27	-39,877,996.42
			Resultados del Ejercicio (Ahorro/ Desahorro)	290,317.65	-14,116.77
			Resultados de Ejercicios Anteriores	-39,382,128.53	-39,368,011.76
			Revalúos	0.00	0.00
			Reservas	0.00	0.00
			Rectificaciones de Resultados de Ejercicios Anteriores	-495,593.39	-495,867.89
			Exceso o Insuficiencia en la Actualización de la Hacienda Pública/Patrimonio	0.00	0.00
			Resultado por Posición Monetaria	0.00	0.00
			Resultado por Tenencia de Activos no Monetarios	0.00	0.00
			Total Hacienda Pública/Patrimonio	91,025,386.12	90,734,793.97
			Total del Pasivo y Hacienda Pública/Patrimonio	94,756,446.00	96,019,279.39

Nota de Gestión Administrativa 17

De conformidad con la nota de gestión administrativa número 17 la Información Contable deberá estar firmada en cada página de la misma e incluir al final la siguiente leyenda: "Bajo protesta de decir verdad declaramos que los Estados Financieros y sus notas, son razonablemente correctos y son responsabilidad del emisor"



Dra. Maria Gloria Hinojosa Ruiz
Rectora



L.C Eberardo Vazquez Ortiz
Director de Administración y Finanzas

b) Estado de Actividades del segundo trimestre de 2018.

Universidad Tecnológica del Norte de Coahuila

Estado de Actividades

Del 01 de abril al 30 de junio de 2018 y 2017

	<u>2018</u>	<u>2017</u>
INGRESOS Y OTROS BENEFICIOS		
Ingresos de la Gestión:	3,899,280.40	3,393,158.13
Impuestos	0.00	0.00
Cuotas y Aportaciones de Seguridad Social	0.00	0.00
Contribuciones de Mejoras	0.00	0.00
Derechos	0.00	3,392,894.50
Productos de Tipo Corriente	445.40	263.63
Aprovechamientos de Tipo Corriente	0.00	0.00
Ingresos por Venta de Bienes y Servicios	3,898,835.00	0.00
Ingresos no Comprendidos en las Fracciones de la Ley de Ingresos Causados en Ejercicios Fiscales Anteriores	0.00	0.00
Pendientes de Liquidación o Pago	0.00	0.00
Participaciones, Aportaciones, Transferencias, Asignaciones, Subsidios y Otras Ayudas	13,816,197.48	12,109,218.00
Participaciones y Aportaciones	13,816,197.48	12,109,218.00
Transferencia, Asignaciones, Subsidios y Otras Ayudas	0.00	0.00
Otros Ingresos y Beneficios	0.00	3,681,284.00
Ingresos Financieros	0.00	0.00
Incremento por Variación de Inventarios	0.00	0.00
Disminución del Exceso de Estimaciones por Pérdida o Deterioro u Obsolescencia	0.00	0.00
Disminución del Exceso de Provisiones	0.00	0.00
Otros Ingresos y Beneficios Varios	0.00	3,681,284.00
Total de Ingresos y Otros Beneficios	17,715,477.88	19,183,660.13
GASTOS Y OTRAS PÉRDIDAS		
Gastos de Funcionamiento	15,819,397.58	14,836,027.38
Servicios Personales	9,395,528.06	8,378,260.73
Materiales y Suministros	773,337.73	710,007.07
Servicios Generales	5,650,531.79	5,747,759.58
Transferencia, Asignaciones, Subsidios y Otras Ayudas	614,250.00	271,750.00
Transferencias Internas y Asignaciones al Sector Público	0.00	0.00
Transferencias al Resto del Sector Público	0.00	0.00
Subsidios y Subvenciones	0.00	0.00
Ayudas Sociales	614,250.00	271,750.00
Pensiones y Jubilaciones	0.00	0.00
Transferencias a Fideicomisos, Mandatos y Contratos Análogos	0.00	0.00
Transferencias a la Seguridad Social	0.00	0.00
Donativos	0.00	0.00
Transferencias al Exterior	0.00	0.00
Participaciones y Aportaciones	0.00	0.00
Participaciones	0.00	0.00
Aportaciones	0.00	0.00
Convenios	0.00	0.00
Intereses, Comisiones y Otros Gastos de la Deuda Pública	0.00	0.00
Intereses de la Deuda Pública	0.00	0.00
Comisiones de la Deuda Pública	0.00	0.00
Gastos de la Deuda Pública	0.00	0.00
Costo por Coberturas	0.00	0.00
Apoyos Financieros	0.00	0.00
Otros Gastos y Pérdidas Extraordinarias	0.00	0.00
Estimaciones, Depreciaciones, Deterioros, Obsolescencia y Amortizaciones	0.00	0.00
Provisiones	0.00	0.00
Disminución de Inventarios	0.00	0.00
Aumento por Insuficiencia de Estimaciones por Pérdida o Deterioro u Obsolescencia	0.00	0.00
Aumento por Insuficiencia de Provisiones	0.00	0.00
Otros Gastos	0.00	0.00
Inversión Pública	0.00	0.00
Inversión Pública no Capitalizable	0.00	0.00
Total de Gastos y Otras Pérdidas	16,433,647.58	15,107,777.38
Resultados del Ejercicio (Ahorro/Desahorro)	1,281,830.30	4,075,882.75

Nota de Gestión Administrativa 17

De conformidad con la nota de gestión administrativa número 17 la Información Contable deberá estar firmada en cada página de la misma e incluir al final la siguiente leyenda: "Bajo protesta de decir verdad declaramos que los Estados Financieros y sus notas, son razonablemente correctos y son responsabilidad del emisor"



Dra. Maria Gloria Hinojosa Ruiz
Rectora



L.C. Eberardo Vazquez Ortiz
Director de Administración y Finanzas

**c) Estado de Actividades acumulado
del 01 de enero al 30 de junio de 2018.**

Universidad Tecnológica del Norte de Coahuila

Estado de Actividades

Del 01 de enero al 30 de junio de 2018 y 2017

	2018	2017
INGRESOS Y OTROS BENEFICIOS		
Ingresos de la Gestión:	6,015,659.36	5,633,948.72
Impuestos	0.00	0.00
Cuotas y Aportaciones de Seguridad Social	0.00	0.00
Contribuciones de Mejoras	0.00	0.00
Derechos	0.00	5,632,901.07
Productos de Tipo Corriente	4,061.11	1,047.65
Aprovechamientos de Tipo Corriente	0.00	0.00
Ingresos por Venta de Bienes y Servicios	6,011,598.25	0.00
Ingresos no Comprendidos en las Fracciones de la Ley de Ingresos Causados en Ejercicios Fiscales Anteriores	0.00	0.00
Pendientes de Liquidación o Pago	0.00	0.00
Participaciones, Aportaciones, Transferencias, Asignaciones, Subsidios y Otras Ayudas	26,813,394.96	20,263,827.00
Participaciones y Aportaciones	26,813,394.96	20,263,827.00
Transferencia, Asignaciones, Subsidios y Otras Ayudas	0.00	0.00
Otros Ingresos y Beneficios	0.00	3,681,284.00
Ingresos Financieros	0.00	0.00
Incremento por Variación de Inventarios	0.00	0.00
Disminución del Exceso de Estimaciones por Pérdida o Deterioro u Obsolescencia	0.00	0.00
Disminución del Exceso de Provisiones	0.00	0.00
Otros Ingresos y Beneficios Varios	0.00	3,681,284.00
Total de Ingresos y Otros Beneficios	32,829,054.32	29,579,059.72
GASTOS Y OTRAS PÉRDIDAS		
Gastos de Funcionamiento	31,840,441.92	29,101,160.13
Servicios Personales	19,121,996.95	16,671,346.92
Materiales y Suministros	2,513,003.56	1,844,086.59
Servicios Generales	10,205,441.41	10,585,726.62
Transferencia, Asignaciones, Subsidios y Otras Ayudas	698,294.75	618,000.00
Transferencias Internas y Asignaciones al Sector Público	0.00	0.00
Transferencias al Resto del Sector Público	0.00	0.00
Subsidios y Subvenciones	0.00	0.00
Ayudas Sociales	698,294.75	618,000.00
Pensiones y Jubilaciones	0.00	0.00
Transferencias a Fideicomisos, Mandatos y Contratos Análogos	0.00	0.00
Transferencias a la Seguridad Social	0.00	0.00
Donativos	0.00	0.00
Transferencias al Exterior	0.00	0.00
Participaciones y Aportaciones	0.00	0.00
Participaciones	0.00	0.00
Aportaciones	0.00	0.00
Convenios	0.00	0.00
Intereses, Comisiones y Otros Gastos de la Deuda Pública	0.00	0.00
Intereses de la Deuda Pública	0.00	0.00
Comisiones de la Deuda Pública	0.00	0.00
Gastos de la Deuda Pública	0.00	0.00
Costo por Coberturas	0.00	0.00
Apoyos Financieros	0.00	0.00
Otros Gastos y Pérdidas Extraordinarias	0.00	0.00
Estimaciones, Depreciaciones, Deterioros, Obsolescencia y Amortizaciones	0.00	0.00
Provisiones	0.00	0.00
Disminución de Inventarios	0.00	0.00
Aumento por Insuficiencia de Estimaciones por Pérdida o Deterioro y Obsolescencia	0.00	0.00
Aumento por Insuficiencia de Provisiones	0.00	0.00
Otros Gastos	0.00	0.00
Inversión Pública	0.00	0.00
Inversión Pública no Capitalizable	0.00	0.00
Total de Gastos y Otras Pérdidas	32,538,736.67	29,719,160.13
Resultados del Ejercicio (Ahorro/Desahorro)	290,317.65	-140,100.41

Nota de Gestión Administrativa 17

De conformidad con la nota de gestión administrativa número 17 la Información Contable deberá estar firmada en cada página de la misma e incluir al final la siguiente leyenda: "Bajo protesta de decir verdad declaramos que los Estados Financieros y sus notas, son razonablemente correctos y son responsabilidad del emisor"



Dra. Maria Gloria Hinojosa Ruiz
Rectora



L.C Eberardo Vazquez Ortiz
Director de Administración y Finanzas


d) Estado de variación en la hacienda pública del segundo trimestre de 2018.

Universidad Tecnológica del Norte de Coahuila
Estado de Variación en la Hacienda Pública
Del 01 de abril al 30 de junio de 2018

Concepto	Hacienda Pública / Patrimonio Contribuido	Hacienda Pública / Patrimonio Generado de Ejercicios Anteriores	Hacienda Pública / Patrimonio Generado del Ejercicio	Exceso o Insuficiencia en la Actualización de la Hacienda Pública / Patrimonio	Total
Hacienda Pública / Patrimonio Contribuido Neto de 2018	130,612,790.39				130,612,790.39
Aportaciones	0.00				0.00
Donaciones de Capital	0.00				0.00
Actualización de la Hacienda Pública/Patrimonio	130,612,790.39				130,612,790.39
Hacienda Pública / Patrimonio Generado Neto de 2018		-39,863,879.65	-14,116.77		-39,877,996.42
Resultados del Ejercicio (Ahorro/Desahorro)			-14,116.77		-14,116.77
Resultados de Ejercicios Anteriores		-39,368,011.76			-39,368,011.76
Revalúos		0.00			0.00
Reservas		0.00			0.00
Rectificaciones de Resultados de Ejercicios Anteriores		-495,867.89			-495,867.89
Exceso o Insuficiencia en la Actualización de la Hacienda Pública / Patrimonio Neto de 2018				0.00	0.00
Resultado por Posición Monetaria				0.00	0.00
Resultado por Tenencia de Activos no Monetarios				0.00	0.00
Hacienda Pública / Patrimonio Neto Final al 31 de marzo de 2018	130,612,790.39	-39,863,879.65	-14,116.77	0.00	90,734,793.97
Cambios en la Hacienda Pública / Patrimonio Contribuido Neto de 2018	0.00				0.00
Aportaciones	0.00				0.00
Donaciones de Capital	0.00				0.00
Actualización de la Hacienda Pública/Patrimonio	0.00				0.00
Variaciones de la Hacienda Pública / Patrimonio Generado Neto de 2018		-14,116.77	304,708.92		290,317.65
Resultados del Ejercicio (Ahorro/Desahorro)			290,317.65		290,317.65
Resultados de Ejercicios Anteriores		-14,116.77	14,116.77		0.00
Revalúos			0.00		0.00
Reservas			0.00		0.00
Rectificaciones de Resultados de Ejercicios Anteriores			274.50		274.50
Cambios en el Exceso o Insuficiencia en la Actualización de la Hacienda Pública / Patrimonio Neto de 2018				0.00	0.00
Resultado por Posición Monetaria				0.00	0.00
Resultado por Tenencia de Activos no Monetarios				0.00	0.00
Hacienda Pública / Patrimonio Neto Final al 30 de junio de 2018	130,612,790.39	-39,877,996.42	290,592.15	0.00	91,025,386.12

Nota de Gestión Administrativa 17

De conformidad con la nota de gestión administrativa número 17 la Información Contable deberá estar firmada en cada página de la misma e incluir al final la siguiente leyenda: "Bajo protesta de decir verdad declaramos que los Estados Financieros y sus notas, son razonablemente correctos y son responsabilidad del emisor"



Dra. Maria Gloria Hinojosa Ruiz
Rectora



L.C Eberardo Vazquez Ortiz
Director de Administración y Finanzas

e) Estado de cambios en la situación financiera del segundo trimestre de 2018.

Universidad Tecnológica del Norte de Coahuila

Estado de Cambios en la Situación Financiera

Del 01 de abril al 30 de junio de 2018

	Origen	Aplicación
ACTIVO	1,262,833.39	0.00
Activo Circulante	10,244,846.67	0.00
Efectivo y Equivalentes	9,730,931.77	0.00
Derechos a Recibir Efectivo o Equivalentes	513,914.90	0.00
Derechos a Recibir Bienes o Servicios	0.00	0.00
Inventarios	0.00	0.00
Almacenes	0.00	0.00
Estimación por Pérdida o Deterioro de Activos Circulantes	0.00	0.00
Otros Activos Circulantes	0.00	0.00
Activo No Circulante	0.00	8,982,013.28
Inversiones Financieras a Largo Plazo	0.00	0.00
Derechos a Recibir Efectivo o Equivalentes a Largo Plazo	0.00	0.00
Bienes Inmuebles, Infraestructura y Construcciones en Proceso	0.00	232,398.88
Bienes Muebles	0.00	6,346,992.84
Activos Intangibles	0.00	2,402,621.56
Depreciación, Deterioro y Amortización Acumulada de Bienes	0.00	0.00
Activos Diferidos	0.00	0.00
Estimación por Pérdida o Deterioro de Activos no Circulantes	0.00	0.00
Otros Activos no Circulantes	0.00	0.00
PASIVO	0.00	1,553,425.54
Pasivo Circulante	0.00	1,553,425.54
Cuentas por Pagar a Corto Plazo	0.00	450,899.76
Documentos por Pagar a Corto Plazo	0.00	0.00
Porción a Corto Plazo de la Deuda Pública a Largo Plazo	0.00	0.00
Títulos y Valores a Corto Plazo	0.00	0.00
Pasivos Diferidos a Corto Plazo	0.00	0.00
Fondos y Bienes de Terceros en Garantía y/o Administración a Corto Plazo	0.00	0.00
Provisiones a Corto Plazo	0.00	1,102,525.78
Otros Pasivos a Corto Plazo	0.00	0.00
Pasivo No Circulante	0.00	0.00
Cuentas por Pagar a Largo Plazo	0.00	0.00
Documentos por Pagar a Largo Plazo	0.00	0.00
Deuda Pública a Largo Plazo	0.00	0.00
Pasivos Diferidos a Largo Plazo	0.00	0.00
Fondos y Bienes de Terceros en Garantía y/o en Administración a Largo Plazo	0.00	0.00
Provisiones a Largo Plazo	0.00	0.00
HACIENDA PUBLICA/PATRIMONIO	290,592.15	0.00
Hacienda Pública/Patrimonio Contribuido	0.00	0.00
Aportaciones	0.00	0.00
Donaciones de Capital	0.00	0.00
Actualización de la Hacienda Pública/Patrimonio	0.00	0.00
Hacienda Pública/Patrimonio Generado	290,592.15	0.00
Resultados del Ejercicio (Ahorro/ Desahorro)	304,434.42	0.00
Resultados de Ejercicios Anteriores	0.00	14,116.77
Revalúos	0.00	0.00
Reservas	0.00	0.00
Rectificaciones de Resultados de Ejercicios Anteriores	274.50	0.00
Exceso o Insuficiencia en la Actualización de la Hacienda Pública/Patrimonio	0.00	0.00
Resultado por Posición Monetaria	0.00	0.00
Resultado por Tenencia de Activos no Monetarios	0.00	0.00

Nota de Gestión Administrativa 17

De conformidad con la nota de gestión administrativa número 17 la Información Contable deberá estar firmada en cada página de la misma e incluir al final la siguiente leyenda: "Bajo protesta de decir verdad declaramos que los Estados Financieros y sus notas, son razonablemente correctos y son responsabilidad del emisor"


Dra. Maria Gloria Hinojosa Ruiz
Rectora


L.C Eberardo Vazquez Ortiz
Director de Administración y Finanzas

f) Estado de flujos de efectivo del segundo trimestre de 2018.

Universidad Tecnológica del Norte de Coahuila
Estado de Flujos de Efectivo
Del 01 de abril al 30 de junio de 2018 y 2017


Concepto	2018	2017
Flujos de Efectivo de las Actividades de Operación		
Origen	32,829,054.32	79,514,220.51
Impuestos	0.00	0.00
Cuotas y Aportaciones de Seguridad Social	0.00	0.00
Contribuciones de mejoras	0.00	0.00
Derechos	0.00	15,414,469.32
Productos de Tipo Corriente	4,061.11	7,373.30
Aprovechamientos de Tipo Corriente	0.00	0.00
Ingresos por Venta de Bienes y Servicios	6,011,598.25	0.00
Ingresos no Comprendidos en las Fracciones de la Ley de Ingresos Causados en Ejercicios Fiscales Anteriores Pendientes de Liquidación o Pago	0.00	0.00
Participaciones y Aportaciones	26,813,394.96	59,831,130.50
Transferencias, Asignaciones y Subsidios y Otras Ayudas	0.00	0.00
Otros Orígenes de Operación	0.00	4,261,247.39
Aplicación	33,577,972.81	71,766,388.03
Servicios Personales	19,121,996.95	43,913,044.98
Materiales y Suministros	2,513,003.56	4,473,459.24
Servicios Generales	10,205,441.41	22,025,145.56
Transferencias Internas y Asignaciones al Sector Público	0.00	0.00
Transferencias al resto del Sector Público	0.00	0.00
Subsidios y Subvenciones	0.00	0.00
Ayudas Sociales	698,294.75	1,354,738.25
Pensiones y Jubilaciones	0.00	0.00
Transferencias a Fideicomisos, Mandatos y Contratos Análogos	0.00	0.00
Transferencias a la Seguridad Social	0.00	0.00
Donativos	0.00	0.00
Transferencias al Exterior	0.00	0.00
Participaciones	0.00	0.00
Aportaciones	0.00	0.00
Convenios	0.00	0.00
Otras Aplicaciones de Operación	1,039,236.14	0.00
Flujos Netos de Efectivo por Actividades de Operación	-748,918.49	7,747,832.48
Flujos de Efectivo de las Actividades de Inversión		
Origen	0.00	0.00
Bienes Inmuebles, Infraestructura y Construcciones en Proceso	0.00	0.00
Bienes Muebles	0.00	0.00
Otros Orígenes de Inversión	0.00	0.00
Aplicación	8,982,013.28	10,721,170.70
Bienes Inmuebles, Infraestructura y Construcciones en Proceso	232,398.88	1,197,685.68
Bienes Muebles	6,346,992.84	8,908,045.86
Otras Aplicaciones de Inversión	2,402,621.56	615,439.16
Flujos Netos de Efectivo por Actividades de Inversión	-8,982,013.28	-10,721,170.70
Flujo de Efectivo de las Actividades de Financiamiento		
Origen	0.00	0.00
Endeudamiento Neto	0.00	0.00
Interno	0.00	0.00
Externo	0.00	0.00
Otros Orígenes de Financiamiento	0.00	0.00
Aplicación	0.00	0.00
Servicios de la Deuda	0.00	0.00
Interno	0.00	0.00
Externo	0.00	0.00
Otras Aplicaciones de Financiamiento	0.00	0.00
Flujos netos de Efectivo por Actividades de Financiamiento	0.00	0.00
Incremento/Disminución Neta en el Efectivo y Equivalentes al Efectivo	-9,730,931.77	-2,973,338.22
Efectivo y Equivalentes al Efectivo al Inicio del Ejercicio	13,264,418.71	16,237,756.93
Efectivo y Equivalentes al Efectivo al Final del Ejercicio	3,533,486.94	13,264,418.71

Nota de Gestión Administrativa 17

De conformidad con la nota de gestión administrativa número 17 la Información Contable deberá estar firmada en cada página de la misma e incluir al final la siguiente leyenda: "Bajo protesta de decir verdad declaramos que los Estados Financieros y sus notas, son razonablemente correctos y son responsabilidad del emisor"



Dra. Maria Gloria Hinojosa Ruiz
Rectora



L.C. Eberardo Vazquez Ortiz
Director de Administración y Finanzas

g) Estado analítico del activo del segundo trimestre de 2018.

Universidad Tecnológica del Norte de Coahuila

Estado Analítico del Activo

Del 01 de abril al 30 de junio de 2018

Concepto	Saldo Inicial 1	Cargos del Periodo 2	Abonos del Periodo 3	Saldo Final 4 (1+2-3)	Variación del Periodo (4-1)
ACTIVO	92,877,694.50	61,304,641.27	59,425,889.77	94,756,446.00	1,878,751.50
<i>Activo Circulante</i>	<i>4,721,863.37</i>	<i>58,256,920.73</i>	<i>59,425,889.77</i>	<i>3,552,894.33</i>	<i>-1,168,969.04</i>
Efectivo y Equivalentes	4,608,667.11	40,000,085.13	41,075,265.30	3,533,486.94	-1,075,180.17
Derechos a Recibir Efectivo o Equivalentes	113,196.26	18,103,258.88	18,197,047.75	19,407.39	-93,788.87
Derechos a Recibir Bienes o Servicios	0.00	153,576.72	153,576.72	0.00	0.00
Inventarios	0.00	0.00	0.00	0.00	0.00
Almacenes	0.00	0.00	0.00	0.00	0.00
Estimación por Pérdida o Deterioro de Activos Circulantes	0.00	0.00	0.00	0.00	0.00
Otros Activos Circulantes	0.00	0.00	0.00	0.00	0.00
<i>Activo No Circulante</i>	<i>88,155,831.13</i>	<i>3,047,720.54</i>	<i>0.00</i>	<i>91,203,551.67</i>	<i>3,047,720.54</i>
Inversiones Financieras a Largo Plazo	0.00	0.00	0.00	0.00	0.00
Derechos a Recibir Efectivo o Equivalentes a Largo Plazo	0.00	0.00	0.00	0.00	0.00
Bienes Inmuebles, Infraestructura y Construcciones en Proceso	106,493,813.72	0.00	0.00	106,493,813.72	0.00
Bienes Muebles	49,162,909.25	1,062,020.54	0.00	50,224,929.79	1,062,020.54
Activos Intangibles	2,197,474.88	1,985,700.00	0.00	4,183,174.88	1,985,700.00
Depreciación, Deterioro y Amortización Acumulada de Bienes	-69,698,366.72	0.00	0.00	-69,698,366.72	0.00
Activos Diferidos	0.00	0.00	0.00	0.00	0.00
Estimación por Pérdida o Deterioro de Activos no Circulantes	0.00	0.00	0.00	0.00	0.00
Otros Activos no Circulantes	0.00	0.00	0.00	0.00	0.00

Nota de Gestión Administrativa 17

De conformidad con la nota de gestión administrativa número 17 la Información Contable deberá estar firmada en cada página de la misma e incluir al final la siguiente leyenda: "Bajo protesta de decir verdad declaramos que los Estados Financieros y sus notas, son razonablemente correctos y son responsabilidad del emisor"



Dra. Maria Gloria Hinojosa Ruiz
Rectora



L.C Eberardo Vazquez Ortiz
Director de Administración y Finanzas

h) Estado analítico de la deuda y otros pasivos, del segundo trimestre de 2018.

Universidad Tecnológica del Norte de Coahuila
Estado Analítico de la Deuda y Otros Pasivos
Del 01 de abril al 30 de junio de 2018


Denominación de las Deudas	Moneda de Contratación	Institución o País Acreedor	Saldo Inicial del Periodo	Saldo Final del Periodo
DEUDA PÚBLICA				
Corto Plazo				
Deuda Interna			0.00	0.00
Instituciones de Crédito	Peso		0.00	0.00
Títulos y Valores	Peso		0.00	0.00
Arrendamientos Financieros	Peso		0.00	0.00
Deuda Externa			0.00	0.00
Organismos Financieros Internacionales	Peso		0.00	0.00
Deuda Bilateral	Peso		0.00	0.00
Títulos y Valores	Peso		0.00	0.00
Arrendamientos Financieros	Peso		0.00	0.00
<i>Subtotal Corto Plazo</i>			0.00	0.00
Largo Plazo				
Deuda Interna			0.00	0.00
Instituciones de Crédito	Peso		0.00	0.00
Títulos y Valores	Peso		0.00	0.00
Arrendamientos Financieros	Peso		0.00	0.00
Deuda Externa			0.00	0.00
Organismos Financieros Internacionales	Peso		0.00	0.00
Deuda Bilateral	Peso		0.00	0.00
Títulos y Valores	Peso		0.00	0.00
Arrendamientos Financieros	Peso		0.00	0.00
<i>Subtotal Largo Plazo</i>			0.00	0.00
Otros Pasivos	Peso		3,134,138.68	3,731,059.88
Total Deuda y Otros Pasivos			3,134,138.68	3,731,059.88

Nota de Gestión Administrativa 17

De conformidad con la nota de gestión administrativa número 17 la Información Contable deberá estar firmada en cada página de la misma e incluir al final la siguiente leyenda: "Bajo protesta de decir verdad declaramos que los Estados Financieros y sus notas, son razonablemente correctos y son responsabilidad del emisor"



Dra. Maria Gloria Hinojosa Ruiz
Rectora



L.C Eberardo Vazquez Ortiz
Director de Administración y Finanzas

i) Informe sobre pasivos contingentes al segundo trimestre de 2018.

Universidad Tecnológica del Norte de Coahuila
Informe Sobre Pasivos Contingentes
Al 30 de Junio de 2018

CONCEPTO	
Demandas	Durante el Trimestre de Abril a Junio de 2018 no se tuvieron demandas.
Juicios	Durante el Trimestre de Abril a Junio de 2018 no se tuvieron juicios.
Avales	Durante el Trimestre de Abril a Junio de 2018 no se tuvieron avales.

Nota de Gestión Administrativa 17

De conformidad con la nota de gestión administrativa número 17 la Información Contable deberá estar firmada en cada página de la misma e incluir al final la siguiente leyenda: "Bajo protesta de decir verdad declaramos que los Estados Financieros y sus notas, son razonablemente correctos y son responsabilidad del emisor"



Dra. María Gloria Hinojosa Ruiz
Rectora




L.C. Eberardo Vazquez Ortiz
Director de Administración y Finanzas

j) Notas de desglose a los estados financieros.

Universidad Tecnológica del Norte de Coahuila
EFE 01 - Efectivo y Equivalentes

Descripción	Al 30 de junio de 2018	Al 31 de marzo de 2018
Efectivo en Bancos - Tesorería	3,529,986.94	4,605,167.11
Efectivo en Bancos - Dependencias	0.00	0.00
Inversiones temporales (hasta 3 meses)	0.00	0.00
Fondos con afectación específica	0.00	0.00
Depósitos de fondos de terceros y otros	3,500.00	3,500.00
Total de Efectivo y Equivalentes	3,533,486.94	4,608,667.11



Dra. Maria Gloria Hinojosa Ruiz
Rectora



L.C Eberardo Vazquez Ortiz
Director de Administración y Finanzas

Universidad Tecnológica del Norte de Coahuila
Conciliación entre los Ingresos Presupuestarios y Contables
Correspondiente del 01 de abril al 30 de junio de 2018
(Cifras en pesos)

1. Ingresos Presupuestarios		17,715,477.88
2. Más ingresos contables no presupuestarios		0.00
Incremento por variación de inventarios	0.00	
Disminución del exceso de estimaciones por pérdida o deterioro u obsolescencia	0.00	
Disminución del exceso de provisiones	0.00	
Otros ingresos y beneficios varios	0.00	
Otros ingresos contables no presupuestarios	0.00	
3. Menos ingresos presupuestarios no contables		0.00
Productos de capital	0.00	
Aprovechamientos capital	0.00	
Ingresos derivados de financiamientos	0.00	
Otros ingresos presupuestarios no contables	0.00	
4. Ingresos Contables (4 = 1 + 2 - 3)		17,715,477.88

Universidad Tecnológica del Norte de Coahuila
Conciliación entre los Egresos Presupuestarios y los Gastos Contables
Correspondiente del 01 de abril al 30 de junio de 2018

1. Total de egresos (presupuestarios)		19,481,368.12
2. Menos egresos presupuestarios no contables		3,047,720.54
Mobiliario y equipo de administración	641,643.99	
Mobiliario y equipo educacional y recreativo	79,819.00	
Equipo e instrumental médico y de laboratorio	0.00	
Vehículos y equipo de transporte	291,000.00	
Equipo de defensa y seguridad	0.00	
Maquinaria, otros equipos y herramientas	49,557.55	
Activos biológicos	0.00	
Bienes inmuebles	0.00	
Activos intangibles	1,985,700.00	
Obra pública en bienes propios	0.00	
Acciones y participaciones de capital	0.00	
Compra de títulos y valores	0.00	
Inversiones en fideicomisos, mandatos y otros análogos	0.00	
Provisiones para contingencias y otras erogaciones especiales	0.00	
Amortización de la deuda pública	0.00	
Adeudos de ejercicios fiscales anteriores (ADEFAS)	0.00	

Otros Egresos Presupuestales No Contables	0.00
-------------------------------------------	------

3. Más gastos contables no presupuestales		0.00
Estimaciones, depreciaciones, deterioros, obsolescencia y amortizaciones	0.00	
Provisiones	0.00	
Disminución de inventarios	0.00	
Aumento por insuficiencia de estimaciones por pérdida o deterioro u obsolescencia	0.00	
Aumento por insuficiencia de provisiones	0.00	
Otros Gastos	0.00	
Otros Gastos Contables No Presupuestales	0.00	

4. Total de Gasto Contable (4 = 1 - 2 + 3)

16,433,647.58

Nota de Gestion Administrativa 1 /

De conformidad con la nota de gestión administrativa número 17 la Información Contable deberá estar firmada en cada página de la misma e incluir al final la siguiente leyenda: "Bajo protesta de decir verdad declaramos que los Estados Financieros y sus notas, son razonablemente correctos y son responsabilidad del emisor"



Dra. Maria Gloria Hinojosa Ruiz
Rectora



L.C Eberardo Vazquez Ortiz
Director de Administración y Finanzas

Universidad Tecnológica del Norte de Coahuila
Conciliación entre los Ingresos Presupuestarios y Contables
Correspondiente del 01 de enero al 30 de junio de 2018
(Cifras en pesos)

1. Ingresos Presupuestarios		32,829,054.32
2. Más ingresos contables no presupuestarios		0.00
Incremento por variación de inventarios	0.00	
Disminución del exceso de estimaciones por pérdida o deterioro u obsolescencia	0.00	
Disminución del exceso de provisiones	0.00	
Otros ingresos y beneficios varios	0.00	
Otros ingresos contables no presupuestarios	0.00	
3. Menos ingresos presupuestarios no contables		0.00
Productos de capital	0.00	
Aprovechamientos capital	0.00	
Ingresos derivados de financiamientos	0.00	
Otros Ingresos presupuestarios no contables	0.00	
4. Ingresos Contables (4 = 1 + 2 - 3)		32,829,054.32

Universidad Tecnológica del Norte de Coahuila
Conciliación entre los Egresos Presupuestarios y los Gastos Contables
Correspondiente del 01 de enero al 30 de junio de 2018

1. Total de egresos (presupuestarios)		41,520,749.95
2. Menos egresos presupuestarios no contables		8,982,013.28
Mobiliario y equipo de administración	1,677,152.79	
Mobiliario y equipo educacional y recreativo	79,819.00	
Equipo e instrumental médico y de laboratorio	0.00	
Vehículos y equipo de transporte	291,000.00	
Equipo de defensa y seguridad	0.00	
Maquinaria, otros equipos y herramientas	4,299,021.05	
Activos biológicos	0.00	
Bienes inmuebles	232,398.88	
Activos intangibles	2,402,621.56	
Obra pública en bienes propios	0.00	
Acciones y participaciones de capital	0.00	
Compra de títulos y valores	0.00	
Inversiones en fideicomisos, mandatos y otros análogos	0.00	
Provisiones para contingencias y otras erogaciones especiales	0.00	
Amortización de la deuda pública	0.00	
Adeudos de ejercicios fiscales anteriores (ADEFAS)	0.00	

Otros Egresos Presupuestales No Contables	0.00
-------------------------------------------	------

3. Más gastos contables no presupuestales		0.00
Estimaciones, depreciaciones, deterioros, obsolescencia y amortizaciones	0.00	
Provisiones	0.00	
Disminución de inventarios	0.00	
Aumento por insuficiencia de estimaciones por pérdida o deterioro u obsolescencia	0.00	
Aumento por insuficiencia de provisiones	0.00	
Otros Gastos	0.00	
Otros Gastos Contables No Presupuestales	0.00	

4. Total de Gasto Contable (4 = 1 - 2 + 3)

32,538,736.67

Nota de Gestion Administrativa 1 /

De conformidad con la nota de gestión administrativa número 17 la Información Contable deberá estar firmada en cada página de la misma e incluir al final la siguiente leyenda: "Bajo protesta de decir verdad declaramos que los Estados Financieros y sus notas, son razonablemente correctos y son responsabilidad del emisor"



Dra. Maria Gloria Hinojosa Ruiz
Rectora



L.C Eberardo Vazquez Ortiz
Director de Administración y Finanzas

a) NOTAS DE DESGLOSE

I) NOTAS AL ESTADO DE SITUACIÓN FINANCIERA

Activo

Efectivo y Equivalentes

ESF 01.- El rubro de Efectivo y Equivalentes se compone por la cantidad de \$3,533,486.94 al 30 de Junio de 2018, se integra bancos en un 99% para cubrir todos los compromisos de pago a proveedores, prestadores de servicios, impuestos retenidos, prestaciones de seguridad social. El rubro se integra por las siguientes cuentas contables:

Bancos	\$ 3,529,986.94
Depósitos en Garantía	\$ <u>3,500.00</u>
Total	\$ 3,533,486.94

Derechos a recibir Efectivo y Equivalentes y Bienes o Servicios a Recibir

ESF 02.- Este rubro se compone de la partida Gastos a Comprobar, Deudores por Fondos Rotatorios y Subsidio al Empleo que fue generado en el mes de junio el cual se acreditó en el pago de impuestos del mismo mes que se liquidó en julio de 2018. Este rubro queda integrado de la siguiente manera:

Gastos a comprobar	\$ 8,480.19
Subsidio al empleo	\$ 927.20
Deudores por fondos rotatorios	\$ <u>10,000.00</u>
Total	\$ 19,407.39

ESF 03.- El rubro de Derechos a Recibir Efectivo o Equivalentes se compone de Gastos a Comprobar, Subsidio al Empleo y Deudores por Fondos Rotatorios y el Rubro Derechos a Recibir Bienes o Servicios corresponde a Anticipo a Proveedores por Adquisición de Bienes y Prestación de Servicios a Corto Plazo.

Derechos a recibir efectivo y equivalentes	\$ 19,407.39
Derechos a recibir bienes y servicios	\$ <u>0.00</u>
Total	\$ 19,407.39

Bienes Disponibles para su Transformación o Consumo (inventarios)

ESF 04.- La Universidad no tuvo en el trimestre Abril – Junio de 2018 bienes disponibles para su transformación.

ESF 05.- La Universidad no tuvo en el trimestre Abril – Junio de 2018 bienes disponibles en Almacén para su consumo.

Inversiones Financieras

ESF 06.- La Universidad no tuvo fideicomisos durante el trimestre Abril – Junio de 2018.

ESF 07.- La Universidad no realizó inversiones financieras en el trimestre Abril – Junio de 2018.

Bienes Muebles, Inmuebles e Intangibles

ESF 08.- Este rubro está representado por los Bienes Inmuebles, Infraestructura y Bienes Muebles, por un monto de \$ 156,718,743.51 al cierre del trimestre Abril – Junio de 2018, necesario para el desarrollo de las actividades de la Universidad, el cual se integra de la siguiente manera:

Bienes Inmuebles, Infraestructura y Bienes Muebles:

Bienes Inmuebles

Terrenos	\$ 31,926,000.00
Edificios no Habitacionales	\$ 66,831,319.07
Infraestructura	\$ 1,225,644.70
Otros Bienes Inmuebles	\$ <u>6,510,849.95</u>
Total	\$ 106,493,813.72

Bienes Muebles

Mobiliario y Equipo de Administración	\$ 19,495,013.60
Mobiliario y Equipo Educativo y Recreativo	\$ 733,601.15
Equipo e Instrumental Médico y de Laboratorio	\$ 203,744.80
Vehículos y Equipo de Transporte	\$ 3,991,806.99
Maquinaria, Otros Equipos y Herramientas	\$ 25,718,983.25
Colecciones, Obras de Arte y Objetos Valiosos	\$ <u>81,780.00</u>
Total	\$ 50,224,929.79

Depreciación Acumulada de Inmuebles	\$ 41,235,429.13
Depreciación Acumulada de Infraestructura	\$ 596,480.42
Depreciación Acumulada de Bienes Muebles	\$ <u>27,399,062.39</u>
Total	\$ 69,698,366.72

Parámetros de Estimación de Vida Útil

Cuenta	Concepto	Años de vida útil	% de depreciación anual
1.2.3	BIENES INMUEBLES, INFRAESTRUCTURA Y CONSTRUCCIONES EN PROCESO		
1.2.3.3	Edificios No Habitacionales	30	3.3
1.2.3.4	Infraestructura	25	4
1.2.3.9	Otros Bienes Inmuebles	20	5
1.2.4	BIENES MUEBLES		
1.2.4.1	Mobiliario y Equipo de Administración		
1.2.4.1.1	Muebles de Oficina y Estantería	10	10
1.2.4.1.2	Muebles, Excepto De Oficina Y Estantería	10	10
1.2.4.1.3	Equipo de Cómputo y de Tecnologías de la Información	3	33.3
1.2.4.1.9	Otros Mobiliarios y Equipos de Administración	10	10
1.2.4.2	Mobiliario y Equipo Educativo y Recreativo		
1.2.4.2.1	Equipos y Aparatos Audiovisuales	3	33.3
1.2.4.2.2	Aparatos Deportivos	5	20
1.2.4.2.3	Cámaras Fotográficas y de Video	3	33.3
1.2.4.2.9	Otro Mobiliario y Equipo Educativo y Recreativo	5	20
1.2.4.3	Equipo e Instrumental Médico y de Laboratorio		
1.2.4.3.1	Equipo Médico y de Laboratorio	5	20
1.2.4.3.2	Instrumental Médico y de Laboratorio	5	20
1.2.4.4	Equipo de Transporte		
1.2.4.4.1	Automóviles y Equipo Terrestre	5	20
1.2.4.4.2	Carrocerías y Remolques	5	20
1.2.4.6	Maquinaria, Otros Equipos y Herramientas		
1.2.4.6.1	Maquinaria y Equipo Agropecuario	10	10
1.2.4.6.2	Maquinaria y Equipo Industrial	10	10
1.2.4.6.3	Maquinaria y Equipo de Construcción	10	10
1.2.4.6.4	Sistemas de Aire Acondicionado, Calefacción y de Refrigeración Industrial y Comercial	10	10
1.2.4.6.5	Equipo de Comunicación y Telecomunicación	10	10
1.2.4.6.6	Equipos de Generación Eléctrica, Aparatos y Accesorios Eléctricos	10	10
1.2.4.6.7	Herramientas y Máquinas-Herramienta	10	10
1.2.4.6.9	Otros Equipos	10	10

ESF 09.- Al 30 de Junio de 2018, se cuenta con un saldo en el rubro de Activos Intangibles de \$ 4,183,174.88, representado por la partida de Software.

Activos Intangibles

Software

(Naturaleza Deudora)

Al 30 de Junio 18

\$ 4,183,174.88

Amortización Acumulada de Software

(Naturaleza Acreedora)

Al 30 de Junio 18

\$ 467,394.78

Estimaciones y Deterioros

ESF 10.- Al cierre del trimestre Abril – Junio de 2018, se tiene un saldo de \$69,698,366.72 en el rubro de Depreciaciones y Amortizaciones Acumuladas de Bienes, el cual se integra de la siguiente manera:

Depreciación Acumulada de Bienes Inmuebles	\$ 41,235,429.13
Depreciación Acumulada de Edificios no Residenciales	39,034,184.86
Depreciación Acumulada de Otros Bienes Inmuebles	2,201,244.27
Depreciación Acumulada de Infraestructura	\$ 596,480.42
Depreciación Acumulada de Infraestructura en Carreteras	596,480.42
Depreciación Acumulada de Bienes Muebles	\$ 27,399,062.39
Depreciación Acumulada de Mobiliario y Equipo de Administración	9,615,270.17
Depreciación Acumulada de Mobiliario y Equipo Educativo y Recreativo	495,458.27
Depreciación Acumulada de Instrumental Médico y de Laboratorio	30,688.03
Depreciación Acumulada de Equipo de Transporte	1,754,603.95
Depreciación Acumulada de Maquinaria, Otros Equipos y Herramientas	15,503,041.97
Amortización Acumulada de Software	\$ 467,394.78
Amortización Acumulada de Software	467,394.78
Total Depreciación, Deterioro y Amortización Acumulada de Bienes	\$ 69,698,366.72

Otros Activos

ESF 11.- El rubro de Otros Activos Circulantes al 30 de Junio de 2018, termino con un saldo de cero.

Pasivo²

ESF 12.- Este rubro está compuesto por Retenciones a Empleados, Descuentos a Trabajadores, Retenciones Fiscales a Terceros, Retenciones del Sistema de Seguridad Social por Pagar, Otras Cuentas por Pagar, así como la partida de Otras Provisiones a Corto Plazo que corresponde al Pasivo Contingente de las obligaciones por prima de antigüedad e indemnización legal del personal de la universidad y se distribuyen de la siguiente manera:

Retenciones Fiscales a Empleados	\$ 339,542.50
Descuentos a Trabajadores	\$ 1,424.24
Retenciones Fiscales a Terceros	\$ 1,651.21
Retenciones del Sistema de Seguridad Social	\$ 1,319,679.71
Otras Cuentas por Pagar	\$ 11,000.00
Otras Provisiones a Corto Plazo	<u>\$ 2,057,762.22</u>
Total	\$ 3,731,059.88

ESF 13.- Durante el trimestre Abril – Junio de 2018, no se tuvieron fondos de bienes en terceros.

ESF 14.- Durante el trimestre Abril – Junio de 2018, no se tuvieron pasivos diferidos y otros.

II) NOTAS AL ESTADO DE ACTIVIDADES

Ingresos de Gestión

EA 1 Trimestral.- Los Ingresos de Gestión se integran por Ingresos Propios (Venta de Servicios), Productos y las Participaciones por subsidios recibidos por parte del Gobierno Federal y el Gobierno del Estado de Coahuila.

Venta de Bienes	\$ 3,898,835.00
Productos	
Corriente	\$ 445.40
Participaciones y Aportaciones	<u>\$ 13,816,197.48</u>
Total	\$ 17,715,477.88

² Con respecto a la información de la deuda pública, ésta se incluye en el informe de deuda pública en la nota 11 "Información sobre la Deuda y el Reporte Analítico de la Deuda" de las notas de Gestión Administrativa.

EA 1 Acumulativa.- Los Ingresos de Gestión se integran por Ingresos Propios (Venta de Servicios), Productos y las Participaciones por subsidios recibidos por parte del Gobierno Federal y el Gobierno del Estado de Coahuila.

Venta de Bienes	\$ 6,011,598.25
Productos	
Corriente	\$ 4,061.11
Participaciones y Aportaciones	<u>\$ 26,813,394.96</u>
Total	\$ 32,829,054.32

EA 2 Trimestral.- Durante el trimestre Abril – Junio de 2018, la cuenta Otros Ingresos y Beneficios se encuentra con saldo cero.

EA 2 Acumulativa.- Durante el periodo Enero – Junio de 2018, la cuenta Otros Ingresos y Beneficios se encuentra con saldo cero.

Gastos y Otras Pérdidas:

EA 3 Trimestral.- El rubro de Gastos y Otras Pérdidas en el trimestre Abril – Junio de 2018 es de \$ 16,433,647.58. El cual está integrado de la siguiente manera:

Gastos de Funcionamiento

Servicios Personales	\$ 9,395,528.06
Materiales y Suministros	\$ 773,337.73
Servicios Generales	\$ 5,650,531.79
Transferencias, Asignaciones, Subsidios y Otras Ayudas	
Ayudas Sociales	<u>\$ 614,250.00</u>
Total	\$ 16,433,647.58

EA 3 Acumulativa.- El rubro de Gastos y Otras Pérdidas en el periodo de Enero – Junio de 2018 es de \$ 32,538,736.67. El cual está integrado de la siguiente manera:

Gastos de Funcionamiento

Servicios Personales	\$ 19,121,996.95
Materiales y Suministros	\$ 2,513,003.56
Servicios Generales	\$ 10,205,441.41
Transferencias, Asignaciones, Subsidios y Otras Ayudas	
Ayudas Sociales	<u>\$ 698,294.75</u>
Total	\$ 32,538,736.67

III) NOTAS AL ESTADO DE VARIACIÓN EN LA HACIENDA PÚBLICA

EVHP 1.- Este rubro se compone de las Actualizaciones de Patrimonio (Naturaleza Acreedora) y que al 30 de Junio de 2018 su saldo es de : \$ 130,612,790.39.

EVHP 2.- El patrimonio generado al 30 de Junio de 2018 es por el monto de: \$ -39,587,404.27, el cual representa la acumulación de resultados de ejercicios anteriores, así como por las rectificaciones de resultados de ejercicios anteriores. Se integra de la siguiente manera:

Resultado del Ejercicio (Ahorro/Desahorro)	\$ 290,317.65
Resultado de Ejercicios Anteriores	\$ -39,382,128.53
Rectificaciones de Resultados de Ejercicios	\$ -495,593.39
Total	\$ -39,587,404.27

IV) NOTAS AL ESTADO DE FLUJOS DE EFECTIVO

Efectivo y equivalentes

EFE 1.- El análisis de los saldos inicial y final que figuran en la última parte del Estado de Flujo de Efectivo en la cuenta de efectivo y equivalentes es como sigue:

	Al 30 de junio de 2018	Al 31 de marzo de 2018
Efectivo en Bancos – Tesorería	\$ 3,529,986.94	\$ 4,605,167.11
Efectivo en Bancos – Dependencias	\$ 0.00	\$ 0.00
Inversiones temporales (hasta 3 meses)	\$ 0.00	\$ 0.00
Fondos con afectación específica	\$ 0.00	\$ 0.00
Depósitos de fondos de terceros y otros	\$ 3,500.00	\$ 3,500.00
Total de Efectivo y Equivalentes	\$ 3,533,486.94	\$ 4,608,667.11

EFE 2.- El rubro de Adquisiciones de Bienes durante el trimestre de Abril – Junio de 2018 es de \$ 3,047,720.54 por las adquisiciones de bienes muebles e intangibles, necesarios para la operación de la universidad, distribuido de la siguiente manera:

Mobiliario y Equipo de Administración	\$ 641,643.99
Mobiliario y Equipo Educativo y Recreativo	\$ 79,819.00
Vehículos y Equipo de Transporte	\$ 291,000.00
Maquinaria, Otros Equipos y Herramientas	\$ 49,557.55
Software	\$ 1,985,700.00
Total	\$ 3,047,720.54

EFE 3.- Conciliación de los Flujos de Efectivo Netos de las Actividades de Operación y la cuenta de Ahorro/Desahorro antes de Rubros Extraordinarios. A continuación se presenta un ejemplo de la elaboración de la conciliación.

	Del 01 de abril al 30 de junio de 2018	Del 01 de abril al 30 de junio de 2017
Ahorro/Desahorro antes de rubros Extraordinarios	\$ 1,281,830.30	\$ 4,075,882.75
<i>Movimientos de partidas (o rubros) que no afectan al efectivo.</i>		
Depreciación	\$ 0.00	\$ 0.00
Amortización	\$ 0.00	\$ 0.00
Incrementos en las provisiones	\$ 0.00	\$ 0.00
Incremento en inversiones producido por revaluación	\$ 0.00	\$ 0.00
Ganancia/pérdida en venta de propiedad, planta y equipo	\$ 0.00	\$ 0.00
Incremento en cuentas por cobrar	\$ 0.00	\$ 0.00
Partidas extraordinarias	\$ 0.00	\$ 0.00

V) CONCILIACIÓN ENTRE LOS INGRESOS PRESUPUESTARIOS Y CONTABLES, ASÍ COMO ENTRE LOS EGRESOS PRESUPUESTARIOS Y LOS GASTOS CONTABLES

EA 4 Trimestral.- La conciliación se presentará atendiendo a lo dispuesto por el Acuerdo por el que se emite el formato de conciliación entre los ingresos presupuestarios y contables, así como entre los egresos presupuestarios y los gastos contables.

Universidad Tecnológica del Norte de Coahuila Conciliación entre los Ingresos Presupuestarios y Contables Correspondiente del 01 de abril al 30 de junio de 2018 (Cifras en pesos)		
1. Ingresos Presupuestarios		\$ 17,715,477.88

2. Más ingresos contables no presupuestarios		\$ 0.00
Incremento por variación de inventarios	\$ 0.00	
Disminución del exceso de estimaciones por pérdida o deterioro u obsolescencia	\$ 0.00	
Disminución del exceso de provisiones	\$ 0.00	
Otros ingresos y beneficios varios	\$ 0.00	

Otros ingresos contables no presupuestarios	\$ 0.00
---------------------------------------------	---------

3. Menos ingresos presupuestarios no contables		\$ 0.00
Productos de capital	\$ 0.00	
Aprovechamientos capital	\$ 0.00	
Ingresos derivados de financiamientos	\$ 0.00	
Otros Ingresos presupuestarios no contables	\$ 0.00	

4. Ingresos Contables (4 = 1 + 2 - 3)

\$ 17,715,477.88

Universidad Tecnológica del Norte de Coahuila Conciliación entre los Egresos Presupuestarios y los Gastos Contables Correspondiente del 01 de abril al 30 de junio de 2018

1. Total de egresos (presupuestarios)		\$ 19,481,368.12
----------------------------------------------	--	-------------------------

2. Menos egresos presupuestarios no contables		\$ 3,047,720.54
Mobiliario y equipo de administración	\$ 641,643.99	
Mobiliario y equipo educacional y recreativo	\$ 79,819.00	
Equipo e instrumental médico y de laboratorio	\$ 0.00	
Vehículos y equipo de transporte	\$ 291,000.00	
Equipo de defensa y seguridad	\$ 0.00	
Maquinaria, otros equipos y herramientas	\$ 49,557.55	
Activos biológicos	\$ 0.00	
Bienes inmuebles	\$ 0.00	
Activos intangibles	\$ 1,985,700.00	
Obra pública en bienes propios	\$ 0.00	
Acciones y participaciones de capital	\$ 0.00	
Compra de títulos y valores	\$ 0.00	
Inversiones en fideicomisos, mandatos y otros análogos	\$ 0.00	
Provisiones para contingencias y otras erogaciones especiales	\$ 0.00	
Amortización de la deuda publica	\$ 0.00	

Adeudos de ejercicios fiscales anteriores (ADEFAS)	\$	0.00
Otros Egresos Presupuestales No Contables	\$	0.00

3. Más gastos contables no presupuestales		\$ 0.00
Estimaciones, depreciaciones, deterioros, obsolescencia y amortizaciones	\$	0.00
Provisiones	\$	0.00
Disminución de inventarios	\$	0.00
Aumento por insuficiencia de estimaciones por pérdida o deterioro u obsolescencia	\$	0.00
Aumento por insuficiencia de provisiones	\$	0.00
Otros Gastos	\$	0.00
Otros Gastos Contables No Presupuestales	\$	0.00

4. Total de Gasto Contable (4 = 1 - 2 + 3)

\$ 16,433,647.58

Nota de Gestión Administrativa 17

De conformidad con la nota de gestión administrativa número 17 la Información Contable deberá estar firmada en cada página de la misma e incluir al final la siguiente leyenda: "Bajo protesta de decir verdad declaramos que los Estados Financieros y sus notas, son razonablemente correctos y son responsabilidad del emisor"

EA 4 Acumulada.- La conciliación se presentará atendiendo a lo dispuesto por el Acuerdo por el que se emite el formato de conciliación entre los ingresos presupuestarios y contables, así como entre los egresos presupuestarios y los gastos contables.

Universidad Tecnológica del Norte de Coahuila Conciliación entre los Ingresos Presupuestarios y Contables Correspondiente del 01 de enero al 30 de junio de 2018 (Cifras en pesos)		
1. Ingresos Presupuestarios		\$ 32,829,054.32

2. Más ingresos contables no presupuestarios		\$ 0.00
Incremento por variación de inventarios	\$	0.00
Disminución del exceso de estimaciones por pérdida o deterioro u obsolescencia	\$	0.00
Disminución del exceso de provisiones	\$	0.00
Otros ingresos y beneficios varios	\$	0.00

Otros ingresos contables no presupuestarios	\$ 0.00
---------------------------------------------	---------

3. Menos ingresos presupuestarios no contables		\$ 0.00
Productos de capital	\$ 0.00	
Aprovechamientos capital	\$ 0.00	
Ingresos derivados de financiamientos	\$ 0.00	
Otros Ingresos presupuestarios no contables	\$ 0.00	

4. Ingresos Contables (4 = 1 + 2 - 3)

\$ 32,829,054.32

Universidad Tecnológica del Norte de Coahuila
Conciliación entre los Egresos Presupuestarios y los Gastos Contables
Correspondiente del 01 de enero al 30 de junio de 2018

1. Total de egresos (presupuestarios)		\$ 41,520,749.95
----------------------------------------------	--	-------------------------

2. Menos egresos presupuestarios no contables		\$ 8,982,013.28
Mobiliario y equipo de administración	\$ 1,677,152.79	
Mobiliario y equipo educacional y recreativo	\$ 79,819.00	
Equipo e instrumental médico y de laboratorio	\$ 0.00	
Vehículos y equipo de transporte	\$ 291,000.00	
Equipo de defensa y seguridad	\$ 0.00	
Maquinaria, otros equipos y herramientas	\$ 4,299,021.05	
Activos biológicos	\$ 0.00	
Bienes inmuebles	\$ 232,398.88	
Activos intangibles	\$ 2,402,621.56	
Obra pública en bienes propios	\$ 0.00	
Acciones y participaciones de capital	\$ 0.00	
Compra de títulos y valores	\$ 0.00	
Inversiones en fideicomisos, mandatos y otros análogos	\$ 0.00	
Provisiones para contingencias y otras erogaciones especiales	\$ 0.00	
Amortización de la deuda publica	\$ 0.00	

Adeudos de ejercicios fiscales anteriores (ADEFAS)	\$	0.00
Otros Egresos Presupuestales No Contables	\$	0.00

3. Más gastos contables no presupuestales		\$ 0.00
Estimaciones, depreciaciones, deterioros, obsolescencia y amortizaciones	\$	0.00
Provisiones	\$	0.00
Disminución de inventarios	\$	0.00
Aumento por insuficiencia de estimaciones por pérdida o deterioro u obsolescencia	\$	0.00
Aumento por insuficiencia de provisiones	\$	0.00
Otros Gastos	\$	0.00
Otros Gastos Contables No Presupuestales	\$	0.00

4. Total de Gasto Contable (4 = 1 - 2 + 3)

\$ 32,538,736.67

Nota de Gestión Administrativa 17

De conformidad con la nota de gestión administrativa número 17 la Información Contable deberá estar firmada en cada página de la misma e incluir al final la siguiente leyenda: "Bajo protesta de decir verdad declaramos que los Estados Financieros y sus notas, son razonablemente correctos y son responsabilidad del emisor"



Dra. María Gloria Hinojosa Ruiz

Rectora



L.C. Eberardo Vazquez Ortiz

Director de Administración y Finanzas

k) Notas de memoria a los estados financieros.

Universidad Tecnológica del Norte de Coahuila

Del 01 de enero al 30 de junio de 2018

CUENTAS DE ORDEN CONTABLES

CUENTA	SALDO INICIAL	CARGOS	ABONOS	SALDO FINAL
7 CUENTAS DE ORDEN CONTABLES	0.00	0.00	0.00	0.00
7.1 VALORES	0.00	0.00	0.00	0.00
7.1.1 Valores en Custodia	0.00	0.00	0.00	0.00
7.1.2 Custodia de Valores	0.00	0.00	0.00	0.00
7.1.3 Instrumentos de Crédito Prestados a Formadores de Mercado	0.00	0.00	0.00	0.00
7.1.4 Préstamo de Instrumentos de Crédito a Formadores de Mercado y su Garantía	0.00	0.00	0.00	0.00
7.1.5 Instrumentos de Crédito Recibidos en Garantía de los Formadores de Mercado	0.00	0.00	0.00	0.00
7.1.6 Garantía de Créditos Recibidos de los Formadores de Mercado	0.00	0.00	0.00	0.00
7.2 EMISION DE OBLIGACIONES	0.00	0.00	0.00	0.00
7.2.1 Autorización para la Emisión de Bonos, Títulos y Valores de la Deuda Pública Interna	0.00	0.00	0.00	0.00
7.2.2 Autorización para la Emisión de Bonos, Títulos y Valores de la Deuda Pública Externa	0.00	0.00	0.00	0.00
7.2.3 Emisiones Autorizadas de la Deuda Pública Interna y Externa	0.00	0.00	0.00	0.00
7.2.4 Suscripción de Contratos de Préstamos y Otras Obligaciones de la Deuda Pública Interna	0.00	0.00	0.00	0.00
7.2.5 Suscripción de Contratos de Préstamos y Otras Obligaciones de la Deuda Pública Externa	0.00	0.00	0.00	0.00
7.2.6 Contratos de Préstamos y Otras Obligaciones de la Deuda Pública Interna y Externa	0.00	0.00	0.00	0.00
7.3 AVALES Y GARANTIAS	0.00	0.00	0.00	0.00
7.3.1 Avals Autorizados	0.00	0.00	0.00	0.00
7.3.2 Avals Firmados	0.00	0.00	0.00	0.00
7.3.3 Fianzas y Garantías Recibidas por Deudas a Cobrar	0.00	0.00	0.00	0.00
7.3.4 Fianzas y Garantías Recibidas	0.00	0.00	0.00	0.00
7.3.5 Fianzas Otorgadas para Respalda Obligaciones no Fiscales del Gobierno	0.00	0.00	0.00	0.00
7.3.6 Fianzas Otorgadas del Gobierno para Respalda Obligaciones no Fiscales	0.00	0.00	0.00	0.00
7.4 JUICIOS	0.00	0.00	0.00	0.00
7.4.1 Demandas Judicial en Proceso de Resolución	0.00	0.00	0.00	0.00

7.4.2 Resolución de Demandas en Proceso Judicial	0.00	0.00	0.00	0.00
7.5 INVERSION MEDIANTE PROYECTOS PARA PRESTACION DE SERVICIOS (PPS) Y SIMILARES	0.00	0.00	0.00	0.00
7.5.1 Contratos para Inversión Mediante Proyectos para Prestación de Servicios (PPS) y Similares	0.00	0.00	0.00	0.00
7.5.2 Inversión Pública Contratada Mediante Proyectos para Prestación de Servicios (PPS) y Similares	0.00	0.00	0.00	0.00
7.6 BIENES EN CONCESIONADOS O EN COMODATO	0.00	0.00	0.00	0.00
7.6.1 Bienes Bajo Contrato en Concesión	0.00	0.00	0.00	0.00
7.6.2 Contrato de Concesión por Bienes	0.00	0.00	0.00	0.00
7.6.3 Bienes Bajo Contrato en Comodato	0.00	0.00	0.00	0.00
7.6.4 Contrato de Comodato por Bienes	0.00	0.00	0.00	0.00

Nota 1: Las cuentas de orden contables señaladas en el recuadro, son las mínimas necesarias, se podrán aperturar otras, de acuerdo con las necesidades de los entes públicos, incluidas las cuentas de orden de los bienes arqueológicos, artísticos e históricos.

Nota de Gestión Administrativa 17

De conformidad con la nota de gestión administrativa número 17 la Información Contable deberá estar firmada en cada página de la misma e incluir al final la siguiente leyenda: "Bajo protesta de decir verdad declaramos que los Estados Financieros y sus notas, son razonablemente correctos y son responsabilidad del emisor"



Dra. Maria Gloria Hinojosa Ruiz
Rectora




L.C Eberardo Vazquez Ortiz
Director de Administración y Finanzas

Universidad Tecnológica del Norte de Coahuila
Del 01 de enero al 30 de junio de 2018
CUENTAS DE ORDEN PRESUPUESTALES

CUENTA	SALDO INICIAL	CARGOS	ABONOS	SALDO FINAL
8 CUENTAS DE ORDEN PRESUPUESTARIAS	0.00	438,314,390.31	438,314,390.31	0.00
8.1 LEY DE INGRESOS	0.00	159,053,146.50	159,053,146.50	0.00
8.1.1 Ley de Ingresos Estimada	0.00	93,333,896.00	0.00	93,333,896.00
8.1.2 Ley de Ingresos por Ejecutar	0.00	32,829,054.32	93,395,037.86	60,565,983.54
8.1.3 Modificaciones a la Ley de Ingresos Estimada	0.00	61,141.86	0.00	61,141.86
8.1.4 Ley de Ingresos Devengada	0.00	32,829,054.32	32,829,054.32	0.00
8.1.5 Ley de Ingresos Recaudada	0.00	0.00	32,829,054.32	32,829,054.32
8.2 PRESUPUESTO DE EGRESOS	0.00	279,261,243.81	279,261,243.81	0.00
8.2.1 Presupuesto de Egresos Aprobado	0.00	0.00	93,297,890.31	93,297,890.31
8.2.2 Presupuesto de Egresos por Ejercer	0.00	113,170,125.53	41,528,868.43	71,641,257.10
8.2.3 Modificaciones al Presupuesto de Egresos Aprobado	0.00	8,118.48	19,872,235.22	19,864,116.74
8.2.4 Presupuesto de Egresos Comprometido	0.00	41,520,749.95	41,520,749.95	0.00
8.2.5 Presupuesto de Egresos Devengado	0.00	41,520,749.95	41,520,749.95	0.00
8.2.6 Presupuesto de Egresos Ejercido	0.00	41,520,749.95	41,520,749.95	0.00
8.2.7 Presupuesto de Egresos Pagado	0.00	41,520,749.95	0.00	41,520,749.95

Nota de Gestión Administrativa 17

De conformidad con la nota de gestión administrativa número 17 la Información Contable deberá estar firmada en cada página de la misma e incluir al final la siguiente leyenda:
 "Bajo protesta de decir verdad declaramos que los Estados Financieros y sus notas, son razonablemente correctos y son responsabilidad del emisor"



Dra. Maria Gloria Hinojosa Ruiz
Rectora



L.C Eberardo Vazquez Ortiz
Director de Administración y Finanzas

l) Notas de gestión administrativa a los estados financieros.

c) NOTAS DE GESTIÓN ADMINISTRATIVA

En cada una de las 16 notas de gestión administrativa el ente público deberá poner la nota correspondiente o en su caso la leyenda “Esta nota no le aplica al ente público” y una breve explicación del motivo por el cual no le es aplicable.

1. Introducción

En concordancia con lo señalado en el Manual de Contabilidad Gubernamental emitido por el Consejo Nacional de Armonización Contable (CONAC), el objetivo general de los estados financieros que se presentan en este documento, es suministrar información acerca de la situación financiera, los resultados de la gestión, los flujos de efectivo acontecidos, el ejercicio de la Ley de Ingresos y del Presupuesto de Egresos, así como la postura fiscal correspondiente al trimestre Abril – Junio de 2018.

En este sentido, los estados financieros proveen de información al Congreso y a los ciudadanos, así como a un amplio espectro de usuarios, quienes pueden disponer de la misma en forma confiable y oportuna para tomar decisiones respecto a la asignación de recursos, su administración y control u otros análisis que consideren de utilidad.

En resumen, los estados financieros constituyen la base financiera para la evaluación del desempeño, la rendición de cuentas, la transparencia fiscal y la fiscalización de la Cuenta Pública.

Al respecto, el objetivo que se persigue con estas notas de gestión administrativa consiste en revelar los aspectos económicos – financieros más relevantes que influyeron en las decisiones del período y que fueron considerados en la elaboración de los estados financieros, para la mayor comprensión de los mismos y sus particularidades.

2. Panorama Económico y Financiero

Durante el trimestre Abril – Junio de 2018, la Universidad recibió en su totalidad el presupuesto autorizado por parte del Gobierno Federal, lo que permitió que en la Universidad se tomaran buenas decisiones administrativas y financieras.

3. Autorización e Historia

A mediados de 1997 el sector privado de la región solicitó al Gobierno del Estado, su intervención para que una universidad tecnológica se instalara en la región norte del estado. Como resultado de estas acciones en agosto de 1997 se constituyó el comité técnico de seguimiento para la creación de la Universidad Tecnológica del Norte de Coahuila, en el cual participaron representantes del gobierno federal, estatal y municipal, así como del sector productivo. Con el decidido apoyo de la iniciativa privada, se llevó a cabo el estudio de factibilidad para la autorización de la universidad, arrojando como resultado que la ampliación de la oferta educativa era necesaria. Empezó, para dar un sentido social a la educación y un ejemplo de realización individual, ésta deberá tener características que respondan a las necesidades del entorno.

Es en este sentido que la Universidad Tecnológica del Norte de Coahuila se convierte en un factor innovador dentro del esquema educativo del área de influencia y en general del norte del estado, al abrir opciones que diversifican cualitativa y cuantitativamente la

oferta de estudios superiores y ofrecer carreras que respondan a los requerimientos tecnológicos y organizativos de la planta productiva de bienes y servicios.

Las carreras que de acuerdo a dicho estudio aportarán a esta región los beneficios esperados por el modelo educativo son: Contabilidad, Comercialización, Ofimática, Procesos Textiles, Mantenimiento Industrial, Electricidad y Electrónica Industrial, Mecánica y Productiva y Procesos de Producción, siendo las cuatro últimas carreras mencionadas con las que se autorizó el inicio de esta universidad.

El 30 de abril de 1998 se firma el convenio de creación de la Universidad Tecnológica del Norte de Coahuila entre las autoridades del gobierno federal y estatal; en mayo 25 del mismo año se anuncia la autorización y el inicio los trabajos de la Universidad Tecnológica del Norte de Coahuila; en el mes de julio dan inicio los trabajos de construcción de los dos primeros edificios que son la unidad de docencia y el taller pesado, en el predio de 20 hectáreas localizado en el Km 18 de la autopista Piedras Negras-Nava, a la altura del Ejido Río Escondido.

Mientras tanto el 31 de agosto de 1998 se dan inicio a las clases, en las instalaciones de la Universidad Pedagógica Nacional con las especialidades de Técnicos Superiores Universitarios en Mantenimiento Industrial, Procesos de Producción, Electricidad y Electrónica Industrial. Así mismo el 13 de noviembre de 1998 se hace la publicación del decreto de creación de la universidad en el periódico oficial del estado. En septiembre de 1999 continua sus actividades en las instalaciones propias donde actualmente se localiza.

El siguiente año en enero de 1999 inicia la carrera de Mecánica y Productiva, la cual se cambia por la de Mecatrónica en septiembre de 2003.

En enero de 2006 la carrera de Técnico Superior Universitario en Informática cambia de nombre por el de Técnico Superior Universitario en Tecnologías de la Información y Comunicación área Sistemas Informáticos. En septiembre de 2001 se abre la carrera de Técnico Superior Universitario en Comercialización.

El Modelo Educativo de las Universidades Tecnológicas permite la diversificación del sector tecnológico de educación Superior en México ampliando la oferta para la realización de estudios de dicho nivel, formando profesionales del nivel 5B de la Clasificación Internacional Normalizada de la Educación 1991 (CINE), con una duración de dos años, el Sistema de Universidades Tecnológicas se caracteriza por los siguientes atributos de su calidad educativa:

Flexibilidad: Adecuación de los planes y programas de estudio al entorno socio económico de la región y a los cambios científicos y tecnológicos.

Intensidad: Optimización del tiempo para formar, en aproximadamente tres mil horas de estudio recursos humanos que respondan a los requerimientos del sector productivo.

Pertinencia: Correlación entre la oferta educativa, los planes y programas de estudio y los métodos de aprendizaje con las necesidades del sector productivo.

Polivalencia: Formación profesional versátil y adaptable a todas las ramas productivas.

Continuidad: Posibilidad de que los egresados, preparados para ejercer su profesión, continúen estudios a nivel licenciatura.

La formación que se busca lograr con los planes de estudio de las carreras de Técnico Superior Universitario, se rige por tres ejes rectores:

Eje teórico/práctico

Los planes de estudio comprenden el aprendizaje de los conocimientos teóricos requeridos en la carrera de que se trate; de los procedimientos y las maneras de hacer, característicos de la actividad profesional; el desarrollo de las habilidades ligadas a las herramientas, equipos o máquinas que utilice y al conocimiento del contexto sociocultural de su profesión. Con el fin de que los estudiantes adquieran, desarrollen y vinculen los conocimientos y las habilidades requeridos en el ámbito laboral, los planes y programas de estudio contienen una proporción significativa de aprendizaje teórico (30%) y un elevado porcentaje de actividades prácticas (70%).

Eje general/especializado

Para hacer posible la polivalencia que permita la movilidad de los Técnicos Superiores Universitarios en los puestos de trabajo, los estudios cursados les proporcionan una sólida formación general científico-técnica como base para un ejercicio profesional competente en sistemas, funciones y procedimientos comunes para las diferentes ramas de la producción y los servicios. Los conocimientos especializados sirven de vía para aplicar y reforzar la formación general o para atender requerimientos específicos de las empresas de la región.

La proporción de los polos de este eje es de 80% de formación general y 20% de formación especializada.

4. Organización y Objeto Social

El objetivo de la Universidad es brindar a la sociedad regional, estatal y nacional una educación superior de buena calidad, como un medio estratégico para acrecentar el capital humano y contribuir al aumento de la competitividad requerida por una economía sustentada en el conocimiento, con la formación integral de Técnicos Superiores Universitarios mediante planes y programas actualizados, que impulsen la transformación y desarrollo de los diversos sectores del país.

El proceso enseñanza-aprendizaje del modelo educativo de la Universidad, se realiza tanto en la institución como en la empresa.

Comprende la actividad en aula, laboratorio o taller y biblioteca, así como el aprendizaje directo en la planta productiva, que se lleva a cabo a través de visitas guiadas, conferencias y prácticas específicas. Comprende también una estadía de entre 10 y 15 semanas en el sector productivo, cuando el estudiante haya cubierto todas las asignaturas del plan de estudios, en la cual desarrollará un proyecto relacionado con sus funciones profesionales de acuerdo con las necesidades de la empresa.

Ejercicio Fiscal

De conformidad con lo establecido en los Postulados básico de Contabilidad Gubernamental emitidos por el Consejo Nacional de Armonización Contable (CONAC), particularmente en la explicación del término denominado Periodo Contable, se precisó que en lo que se refiere a la Contabilidad Gubernamental el período relativo es de un año calendario que comprende a partir del 01 de enero hasta el 31 de diciembre y está directamente relacionado con la ejecución del Presupuesto de Egresos.

En este caso, el período que corresponde al Ejercicio Fiscal que se reporta, comprende del 01 de Enero al 31 de Diciembre de 2018.

Consideraciones fiscales del ente

La Universidad está inscrita en el Servicio de Administración Tributaria (SAT) en el régimen fiscal "Personas Morales con Fines No Lucrativos y está registrada en el Padrón del Registro Federal de Contribuyentes en la actividad económica "Escuelas de Educación Media Superior pertenecientes al sector público". Las obligaciones son las siguientes:

- Presentar la declaración y pago provisional mensual de retenciones del Impuesto Sobre la Renta (ISR) por sueldos y salarios.
- Presentar la declaración anual del Impuesto Sobre la Renta (ISR) donde informen sobre los pagos y retenciones de servicios profesionales (Personas Morales).
- Informar anualmente los pagos y retenciones por sueldos y salarios o asimilados a salarios.
- Presentar la declaración y pago provisional mensual del Impuesto Sobre la Renta (ISR) por las retenciones realizadas por servicios profesionales.
- Informar anualmente el Subsidio para el empleo entregado.

Estructura Organizacional Básica

La Universidad cuenta con siguiente estructura organizacional básica:

- ✓ Rectoría
- ✓ Abogado General
- ✓ Dirección de Administración y Finanzas:
 - Subdirección del Área de Recursos Humanos y Materiales
 - Jefe de Departamento de Recursos Financieros, Programación y Contabilidad
 - Jefe de Departamento de Adquisiciones y Patrimonio
 - Coordinador de Servicios Generales

- Coordinador de SITE
- ✓ Jefe de Departamento de Servicios Escolares.
- ✓ Dirección de Planeación y Evaluación.
- ✓ Dirección de las Carreras de TSU Mecatrónica Área Manufactura Flexible, TSU Mecatrónica Área Sistemas Eléctricos Eficientes e Ingeniería en Mecatrónica.
- ✓ Dirección de las Carreras de TSU Desarrollo de Negocios Área Mercadotecnia, TSU Procesos Industriales Área Manufactura, Ingeniería en Desarrollo e Innovación Empresarial e Ingeniería en Sistemas Productivos.
- ✓ Dirección de las Carreras de TSU Mantenimiento Área Industrial, TSU Mantenimiento Industrial Área Petróleo, TSU TIC Área Sistemas Informáticos, Ingeniería en Mantenimiento Industrial e Ingeniería en Tecnologías de la Información y Comunicación.
- ✓ Dirección de Vinculación.
- ✓ Jefe de Departamento de Prensa y Difusión.
- ✓ Jefe de Departamento de Servicios Médicos.
- ✓ Jefe de Departamento de Actividades Culturales y Deportivas.

5. Bases de Preparación de los Estados Financieros

Los Estados Financieros que se presentan en este documento han sido preparados con apego a las disposiciones establecidas en la Ley General de Contabilidad Gubernamental y con sujeción a la normatividad y lineamientos emitidos por el Consejo Nacional de Armonización Contable (CONAC).

Así mismo, en el registro de las operaciones y en la emisión de la información financiera y presupuestal se da debido cumplimiento a los Postulados Básicos de Contabilidad Gubernamental, ya que éstos proporcionan el sustento técnico para práctica contable a través de definiciones, explicaciones y razonamientos.

6. Políticas de Contabilidad Significativas

La Universidad Tecnológica del Norte de Coahuila ha estado cumpliendo con las disposiciones marcadas en la Ley General de Contabilidad Gubernamental que tiene por objeto establecer los criterios generales que regirán la contabilidad gubernamental y la emisión de información financiera de los entes públicos, con el fin de lograr su adecuada armonización.

Con tal motivo, las principales políticas de la Universidad en materia de Rendición de Cuentas están orientadas a que la contabilidad gubernamental facilite el registro y la fiscalización de los activos, pasivos, ingresos y egresos, en general, contribuir a medir la eficacia, economía y eficiencia del gasto e ingresos públicos, las obligaciones contingentes y el patrimonio de la Universidad, en cumplimiento a lo estipulado en el artículo 2 de la LGCG.

Así mismo, otro de los objetivos centrales que persigue la Universidad consiste en que la contabilidad gubernamental permita la expresión fiable de las transacciones en los estados financieros y considere las mejores prácticas contables nacionales e internacionales, ello en los términos de lo señalados por el artículo 33 de la LGCG.

En términos generales, en la Contabilidad de la Universidad se están aplicando las políticas contables emanadas de los Postulados Básicos de Contabilidad Gubernamental, las Normas y Metodología para la Determinación de los Momentos Contables de los Ingresos y de los Egresos, los Clasificadores presupuestarios de Ingresos y Gastos, el Manual de Contabilidad Gubernamental y otros documentos publicados a la fecha.

7. Posición en Moneda Extranjera y Protección por Riesgo Cambiario

Esta Nota de Gestión Administrativa no aplica en nuestro caso, ya que durante el trimestre Abril - Junio de 2018 la Universidad no realizó operaciones en moneda extranjera que afectaran nuestros rubros de activo y pasivo.

8. Reporte Analítico del Activo

Este rubro está representado por los Bienes Inmuebles, Infraestructura y Bienes Muebles, por un monto de \$ 156,718,743.51 al cierre del trimestre Abril – Junio de 2018, necesario para el desarrollo de las actividades de la Universidad, el cual se integra de la siguiente manera:

Bienes Inmuebles, Infraestructura y Bienes Muebles:

Bienes Inmuebles

Terrenos	\$ 31,926,000.00
Edificios no Habitacionales	\$ 66,831,319.07
Infraestructura	\$ 1,225,644.70
Otros Bienes Inmuebles	<u>\$ 6,510,849.95</u>
Total	\$ 106,493,813.72

Bienes Muebles

Mobiliario y Equipo de Administración	\$ 19,495,013.60
Mobiliario y Equipo Educacional y Recreativo	\$ 733,601.15
Equipo e Instrumental Médico y de Laboratorio	\$ 203,744.80
Vehículos y Equipo de Transporte	\$ 3,991,806.99
Maquinaria, Otros Equipos y Herramientas	\$ 25,718,983.25
Colecciones, Obras de Arte y Objetos Valiosos	\$ 81,780.00
Total	\$ 50,224,929.79

Depreciación Acumulada de Inmuebles	\$ 41,235,429.13
Depreciación Acumulada de Infraestructura	\$ 596,480.42
Depreciación Acumulada de Bienes Muebles	\$ 27,399,062.39
Total	\$ 69,698,366.72

Parámetros de Estimación de Vida Útil

Cuenta	Concepto	Años de vida útil	% de depreciación anual
1.2.3	BIENES INMUEBLES, INFRAESTRUCTURA Y CONSTRUCCIONES EN PROCESO		
1.2.3.3	Edificios No Habitacionales	30	3.3
1.2.3.4	Infraestructura	25	4
1.2.3.9	Otros Bienes Inmuebles	20	5
1.2.4	BIENES MUEBLES		
1.2.4.1	Mobiliario y Equipo de Administración		
1.2.4.1.1	Muebles de Oficina y Estantería	10	10
1.2.4.1.2	Muebles, Excepto De Oficina Y Estantería	10	10
1.2.4.1.3	Equipo de Cómputo y de Tecnologías de la Información	3	33.3
1.2.4.1.9	Otros Mobiliarios y Equipos de Administración	10	10
1.2.4.2	Mobiliario y Equipo Educacional y Recreativo		
1.2.4.2.1	Equipos y Aparatos Audiovisuales	3	33.3
1.2.4.2.2	Aparatos Deportivos	5	20
1.2.4.2.3	Cámaras Fotográficas y de Video	3	33.3
1.2.4.2.9	Otro Mobiliario y Equipo Educacional y Recreativo	5	20
1.2.4.3	Equipo e Instrumental Médico y de Laboratorio		
1.2.4.3.1	Equipo Médico y de Laboratorio	5	20

Cuenta	Concepto	Años de vida útil	% de depreciación anual
1.2.4.3.2	Instrumental Médico y de Laboratorio	5	20
1.2.4.4	Equipo de Transporte		
1.2.4.4.1	Automóviles y Equipo Terrestre	5	20
1.2.4.4.2	Carrocerías y Remolques	5	20
1.2.4.6	Maquinaria, Otros Equipos y Herramientas		
1.2.4.6.1	Maquinaria y Equipo Agropecuario	10	10
1.2.4.6.2	Maquinaria y Equipo Industrial	10	10
1.2.4.6.3	Maquinaria y Equipo de Construcción	10	10
1.2.4.6.4	Sistemas de Aire Acondicionado, Calefacción y de Refrigeración Industrial y Comercial	10	10
1.2.4.6.5	Equipo de Comunicación y Telecomunicación	10	10
1.2.4.6.6	Equipos de Generación Eléctrica, Aparatos y Accesorios Eléctricos	10	10
1.2.4.6.7	Herramientas y Máquinas-Herramienta	10	10
1.2.4.6.9	Otros Equipos	10	10

9. Fideicomisos, Mandatos y Análogos

Esta Nota de Gestión Administrativa no aplica en nuestro caso, ya que durante el trimestre Abril – Junio de 2018 la Universidad no celebró fideicomisos, mandatos y análogos.

10. Reporte de la Recaudación

Descripción	Monto
Intereses Bancarios	\$ 445.40
Inscripción	\$ 12,600.00
Reinscripción TSU	\$ 112,800.00
Cuota Cuatrimestral TSU	\$ 1,193,900.00
Trámite de Titulación	\$ 420,359.00
Examen Extraordinario	\$ 132,200.00
Constancias de Estudios	\$ 11,800.00
Constancia Medica	\$ 2,160.00
Reposición de Gafete	\$ 2,300.00
Kardex	\$ 4,100.00
Bata	\$ 4,000.00
Cursos	\$ 48,000.00
Otros Ingresos	\$ 26,403.00
Servicio de Impresión y Copiado	\$ 0.00

Servicio de Transporte	\$ 244,328.00
Reinscripción Ingeniera	\$ 150,040.00
Examen Diagnostico	\$ 73,750.00
Examen Médico	\$ 3,960.00
Seguro Estudiantil Anual	\$ 10,200.00
Cuota Cuatrimestral Ingeniería	\$ 1,259,310.00
Ingresos Becas	\$ 37,000.00
Examen TOELF	\$ 0.00
Material Curso Propedéutico	\$ 1,980.00
Recursamiento	\$ 55,000.00
Playera Cuello Redondo Color	\$ 0.00
Tarro	\$ 425.00
Vaso de Plástico	\$ 90.00
Ánfora de Agua	\$ 0.00
Termo para Café	\$ 0.00
Reposición de Tarjetón para Identificación Vehicular	\$ 5,400.00
Recargos	\$ 86,150.00
Bolígrafo Plástico Curvo en Tinta Negra	\$ 0.00
Libreta con Calendario	\$ 120.00
Mochila de Polyester	\$ 300.00
Audífonos Tipo Diadema Plegables	\$ 160.00
Ingresos por Subsidio Federal	\$ 6,581,046.00
Ingresos por Subsidio Estatal	\$ 6,416,151.48
Ingreso SENER	\$ 819,000.00
Total	\$ 17,715,477.88

11. Información sobre la Deuda y el Reporte Analítico de la Deuda

Esta Nota de Gestión Administrativa no aplica en nuestro caso.

12. Calificaciones otorgadas

Esta Nota de Gestión Administrativa no aplica en nuestro caso.

13. Proceso de Mejora

En el Plan Institucional de Desarrollo 2013 – 2017 de la Universidad se contemplan una serie de estrategias encaminadas hacia la mejora en los procedimientos y controles tanto del capital humano como económico, algunas de estas estrategias son las siguientes:

1. Docencia.

- A través del Departamento de Recursos Humanos, contar con el personal docente de tiempo completo y asignatura, que cumpla con el perfil deseado por los programas educativos de la Universidad.
- Promover que los PTC obtengan el reconocimiento del perfil PROMEP.

- Aplicar el instrumento de evaluación a todo el personal docente (PA y PTC).
- Contar con un programa de capacitación y desarrollo del personal docente.
- Contar con un programa de capacitación del personal docente de tiempo completo en cuanto a la conformación de cuerpos académicos.
- Contar con un programa de reuniones del comité de pertinencia para la revisión y actualización de los planes y programas de estudio ofertados.
- Contar con un programa de evaluaciones por parte de los CIEES y para la acreditación por parte de COPAES de los programas educativos
 - Aplicar a los prospectos a ingresar a esta institución de educación superior un examen de diagnóstico.
 - Aplicación de un test de orientación vocacional.
 - Mantener una estrecha relación alumno – maestro a través del programa de tutorías.
 - Elaborar un programa de suministro de recursos didácticos.
 - Abrir las puertas de nuestra Universidad a través de la feria tecnológica para dar a conocer a los alumnos próximos a egresar de la Educación Media Superior el modelo educativo de la UT.
 - Contar con un programa de promoción y difusión de nuestro modelo educativo y de los programas ofertados en IEMS de la zona de influencia.
 - Contar con un programa de utilización de los medios de comunicación masivos para posicionar a la Universidad en la comunidad.
 - Desarrollar el programa de tutorías y asesorías.
 - Apegarnos a la implementación de los programas de servicios de apoyo a los estudiantes (PROSAE) en la etapa de admisión y de permanencia del alumno
 - Realizar un programa de capacitación docente que refuercen el proceso enseñanza - aprendizaje.
 - Apegarnos a la implementación de los programas de servicios de apoyo a los estudiantes (PROSAE) en la etapa de admisión y de permanencia del alumno.
 - Contar con un catálogo de actividades específicas para el desarrollo humano.
 - Contar con equipo y material didáctico adecuado y suficiente para ser utilizado en las actividades de desarrollo humano que propicien el aprendizaje significativo de los alumnos.
 - Planear y realizar con los alumnos actividades que les ayuden a desarrollar su potencial humano de manera integral; que les permitan ser personas auto-dirigidas, responsables y conscientes de sus decisiones, en todas las esferas del ser humano.
 - Capacitar a profesores de tiempo completo para que desarrollen y ejerciten técnicas y habilidades para realizar entrevistas y sesiones de tutoría y asesoría académica.
 - Implementar un sistema de sensibilización a la comunidad universitaria sobre la importancia de la tutoría y la asesoría académica.
 - Modernizar y actualizar los sistemas, equipos y acervo de la Biblioteca.
 - Capacitar y actualizar al personal de Biblioteca para un mejor manejo y otorgamiento del servicio.
 - Implementar un programa de mantenimiento y actualización de los laboratorios de cómputo.
 - Dar a conocer los diferentes tipos de becas a los tutores y alumnos.

- Propiciar que en cada año escolar, empresas y presidencias municipales de la zona de influencia participen en los programas de becas, aportando algún recurso que sea significativo.
- Otorgar atención primaria de salud oportuna (consulta médica general) a la comunidad universitaria.
- Promover campañas de vacunación encaminadas a prevenir y disminuir la incidencia de enfermedades transmisibles.
- Realizar sesiones, conferencias, talleres, pláticas etc. Referidos a medicina preventiva, seguridad e higiene, prevención de accidentes y de embarazos no deseados, entre otros temas.
- Concientizar al joven universitario para manejar su sexualidad de una manera integral, segura y responsable.
- Brindar una atención médica oportuna y eficaz durante el desarrollo de las actividades culturales y deportivas a los alumnos de equipos representativos.
- Realizar en tiempo y forma el trámite de alta del seguro facultativo con el IMSS, de los alumnos de nuevo ingreso a la UT.
- Generar espacios para que el alumno autoanalice sus emociones, alcances y limitaciones en sus hábitos y técnicas de estudio.
- Concesionar el servicio de cafetería a particulares que presenten la mejor opción.
- Gestionar el servicio de transporte público o privado.
- Utilizar el equipo de transporte propio de la Universidad

2. Estudios y Servicios Tecnológicos.

- Establecer una relación estrecha con el sector productivo y de servicios, para identificar sus necesidades de estudios y servicios tecnológicos.
- Contar con un catálogo del personal docente y alumnos que reúnan los requisitos para participar en los proyectos.
- Motivar a los profesores de tiempo completo para que se involucren en la generación de LIIADT.
- Contar con un programa de capacitación en la realización de LIIADT.

3. Vinculación.

- A través de un censo, identificar y actualizar todas las empresas de la zona de influencia.
- Realizar un catálogo de las empresas con las que hemos establecido relaciones de servicios formales e identificar los beneficios obtenidos.
- Proporcionar a los egresados al término de sus estadías un catálogo de oportunidades de empleo elaborado en forma conjunta por los organismos empresariales, las dependencias oficiales del empleo y las UT del país.
- Registrar al 100% de los egresados en un sistema informático para bolsa de trabajo.
- Ofertar las vacantes a través de la página WEB institucional
- Realizar anualmente, una feria del empleo para egresados de la Universidad con objeto de promover su currículum vitae.

- Desarrollar el “Programa Emprendedor” y difundirlo a los egresados de la Universidad.
- Efectuar un proceso de registro y control de los egresados, en donde se recolecten datos personales y laborales básicos, a través del sistema de información sobre vinculación de Universidades tecnológicas (SIVUT)
 - Promover la creación de la asociación de egresados.
 - A través de un censo, contar con una base de datos, para identificar y actualizar todas las IEMS, IES; Organismos y asociaciones públicos o privados de la zona de influencia y más allá de la región.

4. Difusión y Extensión.

- Utilizar los medios de comunicación que mejores resultados han dado en los diferentes diagnósticos.
- Contar con un programa de visitas a las IEMS para la promoción y difusión de nuestro modelo educativo y de los programas ofertados.
- Difundir el modelo educativo a través del uso de nuestras propias instalaciones.
- A través de un programa de vinculación, organizar, programar y coordinar cursos, conferencias y diplomados de interés para los egresados que contribuyan a actualizar e incrementar sus conocimientos teóricos y prácticos, principalmente los que interesan al mercado laboral.

5. Actividades Culturales.

- Crear un programa de talleres y exposiciones de: Teatro, Danza, Música, Pintura, Literatura, Oratoria, etc.
- Promover la participación y encuentros de intercambio artístico cultural interinstitucional

6. Actividades deportivas.

- Diseñar un programa deportivo enfocado a cumplir con:
 - La salud y el bienestar físico.
 - La enseñanza de fundamentos básicos de las distintas disciplinas deportivas.
 - La recreación, el esparcimiento y la utilización eficaz del tiempo libre; con base en el desarrollo de habilidades, actitudes y valores en el alumno.
 - La cultura de seguimiento y desarrollo de los alumnos que son talentos deportivos.

7. Actividades Editoriales.

- Difundir la información de manera oportuna y veraz, entre la comunidad universitaria.

8. Planeación y Evaluación.

- Identificar la demanda educativa de la zona de influencia.
- Elaborar un programa de optimización de los espacios educativos de la universidad.
- Fomentar en todas las áreas de la universidad la participación y realización de los planes y programas institucionales de desarrollo.
- Fomentar y aplicar en todas las áreas de la universidad el modelo de evaluación de la calidad (MECASUT) y en el sistema de gestión de la calidad de la institución (ISO 9001:2015).
- Implementar y fomentar el uso de un sistema automatizado de información integral a nivel Institucional.

9. Administración y Finanzas.

- Plantear acciones que permitan el control y registro del ejercicio de los recursos financieros de la universidad.
- Diseñar e implementar un sistema de control presupuestal.
- Contar con apoyo interno y externo para el desarrollo de la estructura organizacional.
- Buscar la eficiencia y desarrollo de los recursos humanos a través de un proceso de reclutamiento, capacitación y actualización de personal.
- Implementar un procedimiento de reclutamiento, selección y contratación del personal que satisfaga las necesidades de la universidad.
- Crear un programa de capacitación y actualización para el personal de acuerdo a las actividades y funciones de su puesto y de su área.
- Establecer un programa de capacitación cruzada de personal con el propósito de coadyuvar a incrementar la productividad laboral.
- Desarrollar un programa de necesidades de construcción y equipamiento de acuerdo a las necesidades de los programas educativos.
- Desarrollar un programa de mantenimiento preventivo y correctivo.
- Contar con un plan de actualización y capacitación del sistema de inventarios.

Además de todas las anteriores actividades que se plasman en Plan Institucional de Desarrollo de la Universidad, se cuenta con la certificación ISO 9001:2015, mismo que dentro de sus múltiples procesos encamina a la institución a la mejora continua mediante su Sistema de Gestión de Calidad en todas las áreas, obteniendo año con año la recertificación en la norma.

14. Información por Segmentos

La Universidad no presenta su información financiera de manera segmentada.

15. Eventos Posteriores al Cierre

Durante el periodo posterior al que se informa no existieron eventos que afecten económica ni financieramente a la Universidad, sin que surta efecto alguno sobre los estados financieros que se presentan.

16. Partes Relacionadas

Para el cierre del trimestre Abril – Junio de 2018 no existen partes relacionadas que pudieran ejercer influencia significativa sobre la toma de decisiones financieras y operativas.

Nota de Gestión Administrativa 17

De conformidad con la nota de gestión administrativa número 17 la Información Contable deberá estar firmada en cada página de la misma e incluir al final la siguiente leyenda: "Bajo protesta de decir verdad declaramos que los Estados Financieros y sus notas, son razonablemente correctos y son responsabilidad del emisor"



Dra. Maria Gloria Hinojosa Ruiz
Rectora



L.C. Eberardo Vazquez Ortiz
Director de Administración y Finanzas

**m) Balanza de comprobación
detallada al cuarto nivel (cuenta) del
segundo trimestre de 2018.**

Universidad Tecnológica del Norte de Coahuila

Balanza de Comprobación

Del 01 de abril al 30 de junio de 2018

CÓDIGO	CUENTA CONTABLE	SALDO INICIAL	CARGOS	ABONOS	SALDO FINAL
1	ACTIVO	92,877,694.50	61,304,641.27	59,425,889.77	94,756,446.00
1.1	ACTIVO CIRCULANTE	4,721,863.37	58,256,920.73	59,425,889.77	3,552,894.33
1.1.1	EFFECTIVO Y EQUIVALENTES	4,608,667.11	40,000,085.13	41,075,265.30	3,533,486.94
1.1.1.1	EFFECTIVO	0.00	0.00	0.00	0.00
1.1.1.2	BANCOS/TESORERÍA	4,605,167.11	40,000,085.13	41,075,265.30	3,529,986.94
1.1.1.3	BANCOS/DEPENDENCIAS Y OTROS	0.00	0.00	0.00	0.00
1.1.1.4	INVERSIONES TEMPORALES (HASTA 3 MESES)	0.00	0.00	0.00	0.00
1.1.1.5	FONDOS CON AFECTACIÓN ESPECÍFICA	0.00	0.00	0.00	0.00
1.1.1.6	DEPÓSITOS DE FONDOS DE TERCEROS EN GARANTÍA Y/O ADMINISTRACIÓN	3,500.00	0.00	0.00	3,500.00
1.1.1.9	OTROS EFFECTIVOS Y EQUIVALENTES	0.00	0.00	0.00	0.00
1.1.2	DERECHOS A RECIBIR EFFECTIVO O EQUIVALENTES	113,196.26	18,103,258.88	18,197,047.75	19,407.39
1.1.2.1	INVERSIONES FINANCIERAS DE CORTO PLAZO	0.00	0.00	0.00	0.00
1.1.2.2	CUENTAS POR COBRAR A CORTO PLAZO	0.00	17,715,032.48	17,715,032.48	0.00
1.1.2.3	DEUDORES DIVERSOS POR COBRAR A CORTO PLAZO	103,196.26	372,953.21	466,742.08	9,407.39
1.1.2.4	INGRESOS POR RECUPERAR A CORTO PLAZO	0.00	445.40	445.40	0.00
1.1.2.5	DEUDORES POR ANTICIPOS DE LA TESORERÍA A CORTO PLAZO	10,000.00	14,827.79	14,827.79	10,000.00
1.1.2.6	PRÉSTAMOS OTORGADOS A CORTO PLAZO	0.00	0.00	0.00	0.00
1.1.2.9	OTROS DERECHOS A RECIBIR EFFECTIVO O EQUIVALENTES A CORTO PLAZO	0.00	0.00	0.00	0.00
1.1.3	DERECHOS A RECIBIR BIENES O SERVICIOS	0.00	153,576.72	153,576.72	0.00
1.1.3.1	ANTICIPO A PROVEEDORES POR ADQUISICIÓN DE BIENES Y PRESTACIÓN DE SERVICIOS A CORTO PLAZO	0.00	153,576.72	153,576.72	0.00
1.1.3.2	ANTICIPO A PROVEEDORES POR ADQUISICIÓN DE BIENES INMUEBLES Y MUEBLES A CORTO PLAZO	0.00	0.00	0.00	0.00
1.1.3.3	ANTICIPO A PROVEEDORES POR ADQUISICIÓN DE BIENES INTANGIBLES A CORTO PLAZO	0.00	0.00	0.00	0.00
1.1.3.4	ANTICIPO A CONTRATISTAS POR OBRAS PÚBLICAS A CORTO PLAZO	0.00	0.00	0.00	0.00
1.1.3.9	OTROS DERECHOS A RECIBIR BIENES O SERVICIOS A CORTO PLAZO	0.00	0.00	0.00	0.00
1.1.4	INVENTARIOS	0.00	0.00	0.00	0.00
1.1.4.1	INVENTARIO DE MERCANCIAS PARA VENTA	0.00	0.00	0.00	0.00
1.1.4.2	INVENTARIO DE MERCANCIAS TERMINADAS	0.00	0.00	0.00	0.00
1.1.4.3	INVENTARIO DE MERCANCIAS EN PROCESO DE ELABORACIÓN	0.00	0.00	0.00	0.00
1.1.4.4	INVENTARIO DE MATERIAS PRIMAS, MATERIALES Y SUMINISTROS PARA PRODUCCIÓN	0.00	0.00	0.00	0.00
1.1.4.5	BIENES EN TRÁNSITO	0.00	0.00	0.00	0.00
1.1.5	ALMACENES	0.00	0.00	0.00	0.00
1.1.5.1	ALMACÉN DE MATERIALES Y SUMINISTROS DE CONSUMO	0.00	0.00	0.00	0.00
1.1.6	ESTIMACIÓN POR PÉRDIDA O DETERIORO DE ACTIVOS CIRCULANTES	0.00	0.00	0.00	0.00
1.1.6.1	ESTIMACIONES PARA CUENTAS INCOBRABLES POR DERECHOS A RECIBIR EFFECTIVO O EQUIVALENTES	0.00	0.00	0.00	0.00
1.1.6.2	ESTIMACIÓN POR DETERIORO DE INVENTARIOS	0.00	0.00	0.00	0.00
1.1.9	OTROS ACTIVOS CIRCULANTES	0.00	0.00	0.00	0.00
1.1.9.1	VALORES EN GARANTÍA	0.00	0.00	0.00	0.00
1.1.9.2	BIENES EN GARANTÍA (EXCLUYE DEPÓSITOS DE FONDOS)	0.00	0.00	0.00	0.00
1.1.9.3	BIENES DERIVADOS DE EMBARGOS, DECOMISOS, ASEGURAMIENTOS Y DACIÓN EN PAGO	0.00	0.00	0.00	0.00
1.1.9.4	ADQUISICIÓN CON FONDOS DE TERCEROS	0.00	0.00	0.00	0.00
1.2	ACTIVO NO CIRCULANTE	88,155,831.13	0.00	3,047,720.54	91,203,551.67
2.1	INVERSIONES FINANCIERAS A LARGO PLAZO	0.00	0.00	0.00	0.00
2.1.1	INVERSIONES A LARGO PLAZO	0.00	0.00	0.00	0.00
2.1.2	TÍTULOS Y VALORES A LARGO PLAZO	0.00	0.00	0.00	0.00
2.1.3	FIDEICOMISOS, MANDATOS Y CONTRATOS ANÁLOGOS	0.00	0.00	0.00	0.00
2.1.4	PARTICIPACIONES Y APORTACIONES DE CAPITAL	0.00	0.00	0.00	0.00
2.2	DERECHOS A RECIBIR EFFECTIVO O EQUIVALENTES A LARGO PLAZO	0.00	0.00	0.00	0.00
2.2.1	DOCUMENTOS POR COBRAR A LARGO PLAZO	0.00	0.00	0.00	0.00
2.2.2	DEUDORES DIVERSOS A LARGO PLAZO	0.00	0.00	0.00	0.00
2.2.3	INGRESOS POR RECUPERAR A LARGO PLAZO	0.00	0.00	0.00	0.00
2.2.4	PRÉSTAMOS OTORGADOS A LARGO PLAZO	0.00	0.00	0.00	0.00
2.2.9	OTROS DERECHOS A RECIBIR EFFECTIVO O EQUIVALENTES A LARGO PLAZO	0.00	0.00	0.00	0.00
2.3	BIENES INMUEBLES, INFRAESTRUCTURA Y CONSTRUCCIONES EN PROCESO	106,493,813.72	0.00	0.00	106,493,813.72
2.3.1	TERRENOS	31,926,000.00	0.00	0.00	31,926,000.00
2.3.2	VIVIENDAS	0.00	0.00	0.00	0.00
2.3.3	EDIFICIOS NO HABITACIONALES	66,831,319.07	0.00	0.00	66,831,319.07
2.3.4	INFRAESTRUCTURA	1,225,644.70	0.00	0.00	1,225,644.70
2.3.5	CONSTRUCCIONES EN PROCESO EN BIENES DE DOMINIO PÚBLICO	0.00	0.00	0.00	0.00
2.3.6	CONSTRUCCIONES EN PROCESO EN BIENES PROPIOS	0.00	0.00	0.00	0.00
2.3.9	OTROS BIENES INMUEBLES	6,510,849.95	0.00	0.00	6,510,849.95
2.4	BIENES MUEBLES	49,162,909.25	1,062,020.54	0.00	50,224,929.79
2.4.1	MOBILIARIO Y EQUIPO DE ADMINISTRACIÓN	18,853,369.61	641,643.99	0.00	19,495,013.60
2.4.2	MOBILIARIO Y EQUIPO EDUCACIONAL Y RECREATIVO	653,782.15	79,819.00	0.00	733,601.15
2.4.3	EQUIPO E INSTRUMENTAL MÉDICO Y DE LABORATORIO	203,744.80	0.00	0.00	203,744.80
2.4.4	VEHÍCULOS Y EQUIPO DE TRANSPORTE	3,700,806.99	291,000.00	0.00	3,991,806.99

1.2.4.5	EQUIPO DE DEFENSA Y SEGURIDAD	0.00	0.00	0.00	0.00
1.2.4.6	MAQUINARIA, OTROS EQUIPOS Y HERRAMIENTAS	25,689,425.70	49,557.55	0.00	25,718,983.25
1.2.4.7	COLECCIONES, OBRAS DE ARTE Y OBJETOS VALIOSOS	81,780.00	0.00	0.00	81,780.00
1.2.4.8	ACTIVOS BIOLÓGICOS	0.00	0.00	0.00	0.00
1.2.5	ACTIVOS INTANGIBLES	2,197,474.88	1,985,700.00	0.00	4,183,174.88
1.2.5.1	SOFTWARE	2,197,474.88	1,985,700.00	0.00	4,183,174.88
1.2.5.2	PATENTES, MARCAS Y DERECHOS	0.00	0.00	0.00	0.00
1.2.5.3	CONCESIONES Y FRANQUICIAS	0.00	0.00	0.00	0.00
1.2.5.4	LICENCIAS	0.00	0.00	0.00	0.00
1.2.5.9	OTROS ACTIVOS INTANGIBLES	0.00	0.00	0.00	0.00
1.2.6	DEPRECIACIÓN, DETERIORO Y AMORTIZACIÓN ACUMULADA DE BIENES	69,698,366.72	0.00	0.00	69,698,366.72
1.2.6.1	DEPRECIACIÓN ACUMULADA DE BIENES INMUEBLES	41,235,429.13	0.00	0.00	41,235,429.13
1.2.6.2	DEPRECIACIÓN ACUMULADA DE INFRAESTRUCTURA	596,480.42	0.00	0.00	596,480.42
1.2.6.3	DEPRECIACIÓN ACUMULADA DE BIENES MUEBLES	27,399,062.39	0.00	0.00	27,399,062.39
1.2.6.4	DETERIORO ACUMULADO DE ACTIVOS BIOLÓGICOS	0.00	0.00	0.00	0.00
1.2.6.5	AMORTIZACIÓN ACUMULADA DE ACTIVOS INTANGIBLES	467,394.78	0.00	0.00	467,394.78
1.2.7	ACTIVOS DIFERIDOS	0.00	0.00	0.00	0.00
1.2.7.1	ESTUDIOS, FORMULACIÓN Y EVALUACIÓN DE PROYECTOS	0.00	0.00	0.00	0.00
1.2.7.2	DERECHOS SOBRE BIENES EN RÉGIMEN DE ARRENDAMIENTO FINANCIERO	0.00	0.00	0.00	0.00
1.2.7.3	GASTOS PAGADOS POR ADELANTADO A LARGO PLAZO	0.00	0.00	0.00	0.00
1.2.7.4	ANTICIPOS A LARGO PLAZO	0.00	0.00	0.00	0.00
1.2.7.5	BENEFICIOS AL RETIRO DE EMPLEADOS PAGADOS POR ADELANTADO	0.00	0.00	0.00	0.00
1.2.7.9	OTROS ACTIVOS DIFERIDOS	0.00	0.00	0.00	0.00
1.2.8	ESTIMACIÓN POR PÉRDIDA O DETERIORO DE ACTIVOS NO CIRCULANTES	0.00	0.00	0.00	0.00
1.2.8.1	ESTIMACIONES POR PÉRDIDA DE CUENTAS INCOBRABLES DE DOCUMENTOS POR COBRAR A LARGO PLAZO	0.00	0.00	0.00	0.00
1.2.8.2	ESTIMACIONES POR PERDIDA DE CUENTAS INCOBRABLES DE DEUDORES DIVERSOS POR COBRAR A LARGO PLAZO	0.00	0.00	0.00	0.00
1.2.8.3	ESTIMACIONES POR PERDIDA DE CUENTAS INCOBRABLES DE INGRESOS POR COBRAR A LARGO PLAZO	0.00	0.00	0.00	0.00
1.2.8.4	ESTIMACIONES POR PERDIDA DE CUENTAS INCOBRABLES DE PRESTAMOS OTORGADOS A LARGO PLAZO	0.00	0.00	0.00	0.00
1.2.8.9	ESTIMACIONES POR PÉRDIDA DE OTRAS CUENTAS INCOBRABLES A LARGO PLAZO	0.00	0.00	0.00	0.00
1.2.9	OTROS ACTIVOS NO CIRCULANTES	0.00	0.00	0.00	0.00
1.2.9.1	BIENES EN CONCESIÓN	0.00	0.00	0.00	0.00
1.2.9.2	BIENES EN ARRENDAMIENTO FINANCIERO	0.00	0.00	0.00	0.00
1.2.9.3	BIENES EN COMODATO	0.00	0.00	0.00	0.00
2	PASIVO	3,134,138.68	22,203,032.06	22,799,953.26	3,731,059.88
2.1	PASIVO CIRCULANTE	3,134,138.68	22,203,032.06	22,799,953.26	3,731,059.88
2.1.1	CUENTAS POR PAGAR A CORTO PLAZO	1,038,138.25	22,164,793.85	22,799,953.26	1,673,297.66
2.1.1.1	SERVICIOS PERSONALES POR PAGAR A CORTO PLAZO	0.00	9,395,528.06	9,395,528.06	0.00
2.1.1.2	PROVEEDORES POR PAGAR A CORTO PLAZO	0.00	9,310,501.05	9,310,501.05	0.00
2.1.1.3	CONTRATISTAS POR OBRAS PÚBLICAS POR PAGAR A CORTO PLAZO	0.00	0.00	0.00	0.00
2.1.1.4	PARTICIPACIONES Y APORTACIONES POR PAGAR A CORTO PLAZO	0.00	0.00	0.00	0.00
2.1.1.5	TRANSFERENCIAS OTORGADAS POR PAGAR A CORTO PLAZO	0.00	614,250.00	614,250.00	0.00
2.1.1.6	INTERESES, COMISIONES Y OTROS GASTOS DE LA DEUDA PÚBLICA POR PAGAR A CORTO PLAZO	0.00	0.00	0.00	0.00
2.1.1.7	RETENCIONES Y CONTRIBUCIONES POR PAGAR A CORTO PLAZO	1,038,138.25	2,844,514.74	3,479,674.15	1,673,297.66
2.1.1.8	DEVOLUCIONES DE LA LEY DE INGRESOS POR PAGAR A CORTO PLAZO	0.00	0.00	0.00	0.00
2.1.1.9	OTRAS CUENTAS POR PAGAR A CORTO PLAZO	0.00	0.00	0.00	0.00
2.1.2	DOCUMENTOS POR PAGAR A CORTO PLAZO	0.00	0.00	0.00	0.00
2.1.2.1	DOCUMENTOS COMERCIALES POR PAGAR A CORTO PLAZO	0.00	0.00	0.00	0.00
2.1.2.2	DOCUMENTOS CON CONTRATISTAS POR OBRAS PÚBLICAS POR PAGAR A CORTO PLAZO	0.00	0.00	0.00	0.00
2.1.2.9	OTROS DOCUMENTOS POR PAGAR A CORTO PLAZO	0.00	0.00	0.00	0.00
2.1.3	PORCIÓN A CORTO PLAZO DE LA DEUDA PÚBLICA A LARGO PLAZO	0.00	0.00	0.00	0.00
2.1.3.1	PORCIÓN A CORTO PLAZO DE LA DEUDA PÚBLICA INTERNA	0.00	0.00	0.00	0.00
2.1.3.2	PORCIÓN A CORTO PLAZO DE LA DEUDA PÚBLICA EXTERNA	0.00	0.00	0.00	0.00
2.1.3.3	PORCIÓN A CORTO PLAZO DE ARRENDAMIENTO FINANCIERO	0.00	0.00	0.00	0.00
2.1.4	TÍTULOS Y VALORES A CORTO PLAZO	0.00	0.00	0.00	0.00
2.1.4.1	TÍTULOS Y VALORES DE LA DEUDA PÚBLICA INTERNA A CORTO PLAZO	0.00	0.00	0.00	0.00
2.1.4.2	TÍTULOS Y VALORES DE LA DEUDA PÚBLICA EXTERNA A CORTO PLAZO	0.00	0.00	0.00	0.00
2.1.5	PASIVOS DIFERIDOS A CORTO PLAZO	0.00	0.00	0.00	0.00
2.1.5.1	INGRESOS COBRADOS POR ADELANTADO A CORTO PLAZO	0.00	0.00	0.00	0.00
2.1.5.2	INTERESES COBRADOS POR ADELANTADO A CORTO PLAZO	0.00	0.00	0.00	0.00
2.1.5.9	OTROS PASIVOS DIFERIDOS A CORTO PLAZO	0.00	0.00	0.00	0.00
2.1.6	FONDOS Y BIENES DE TERCEROS EN GARANTÍA Y/O ADMINISTRACIÓN A CORTO PLAZO	0.00	0.00	0.00	0.00
2.1.6.1	FONDOS EN GARANTÍA A CORTO PLAZO	0.00	0.00	0.00	0.00
2.1.6.2	FONDOS EN ADMINISTRACIÓN A CORTO PLAZO	0.00	0.00	0.00	0.00
2.1.6.3	FONDOS CONTINGENTES A CORTO PLAZO	0.00	0.00	0.00	0.00
2.1.6.4	FONDOS DE FIDEICOMISOS, MANDATOS Y CONTRATOS ANÁLOGOS A CORTO PLAZO	0.00	0.00	0.00	0.00
2.1.6.5	OTROS FONDOS DE TERCEROS EN GARANTÍA Y/O ADMINISTRACIÓN A CORTO PLAZO	0.00	0.00	0.00	0.00
2.1.6.6	VALORES Y BIENES EN GARANTÍA A CORTO PLAZO	0.00	0.00	0.00	0.00
2.1.7	PROVISIONES A CORTO PLAZO	2,096,000.43	38,238.21	0.00	2,057,762.22

2.1.7.1	PROVISIÓN PARA DEMANDAS Y JUICIOS A CORTO PLAZO	0.00	0.00	0.00	0.00
2.1.7.2	PROVISIÓN PARA CONTINGENCIAS A CORTO PLAZO	0.00	0.00	0.00	0.00
2.1.7.9	OTRAS PROVISIONES A CORTO PLAZO	2,096,000.43	38,238.21	0.00	2,057,762.22
2.1.9	OTROS PASIVOS A CORTO PLAZO	0.00	0.00	0.00	0.00
2.1.9.1	INGRESOS POR CLASIFICAR	0.00	0.00	0.00	0.00
2.1.9.2	RECAUDACIÓN POR PARTICIPAR	0.00	0.00	0.00	0.00
2.1.9.9	OTROS PASIVOS CIRCULANTES	0.00	0.00	0.00	0.00
2.2	PASIVO NO CIRCULANTE	0.00	0.00	0.00	0.00
2.2.1	CUENTAS POR PAGAR A LARGO PLAZO	0.00	0.00	0.00	0.00
2.2.1.1	PROVEEDORES POR PAGAR A LARGO PLAZO	0.00	0.00	0.00	0.00
2.2.1.2	CONTRATISTAS POR OBRAS PÚBLICAS POR PAGAR A LARGO PLAZO	0.00	0.00	0.00	0.00
2.2.2	DOCUMENTOS POR PAGAR A LARGO PLAZO	0.00	0.00	0.00	0.00
2.2.2.1	DOCUMENTOS COMERCIALES POR PAGAR A LARGO PLAZO	0.00	0.00	0.00	0.00
2.2.2.2	DOCUMENTOS CON CONTRATISTAS POR OBRAS PÚBLICAS POR PAGAR A LARGO PLAZO	0.00	0.00	0.00	0.00
2.2.2.9	OTROS DOCUMENTOS POR PAGAR A LARGO PLAZO	0.00	0.00	0.00	0.00
2.2.3	DEUDA PÚBLICA A LARGO PLAZO	0.00	0.00	0.00	0.00
2.2.3.1	TÍTULOS Y VALORES DE LA DEUDA PÚBLICA INTERNA A LARGO PLAZO	0.00	0.00	0.00	0.00
2.2.3.2	TÍTULOS Y VALORES DE LA DEUDA PÚBLICA EXTERNA A LARGO PLAZO	0.00	0.00	0.00	0.00
2.2.3.3	PRÉSTAMOS DE LA DEUDA PÚBLICA INTERNA POR PAGAR A LARGO PLAZO	0.00	0.00	0.00	0.00
2.2.3.4	PRÉSTAMOS DE LA DEUDA PÚBLICA EXTERNA POR PAGAR A LARGO PLAZO	0.00	0.00	0.00	0.00
2.2.3.5	ARRENDAMIENTO FINANCIERO POR PAGAR A LARGO PLAZO	0.00	0.00	0.00	0.00
2.2.4	PASIVOS DIFERIDOS A LARGO PLAZO	0.00	0.00	0.00	0.00
2.2.4.1	CRÉDITOS DIFERIDOS A LARGO PLAZO	0.00	0.00	0.00	0.00
2.2.4.2	INTERESES COBRADOS POR ADELANTADO A LARGO PLAZO	0.00	0.00	0.00	0.00
2.2.4.9	OTROS PASIVOS DIFERIDOS A LARGO PLAZO	0.00	0.00	0.00	0.00
2.2.5	FONDOS Y BIENES DE TERCEROS EN GARANTÍA Y/O ADMINISTRACIÓN A LARGO PLAZO	0.00	0.00	0.00	0.00
2.2.5.1	FONDOS EN GARANTÍA A LARGO PLAZO	0.00	0.00	0.00	0.00
2.2.5.2	FONDOS EN ADMINISTRACIÓN A LARGO PLAZO	0.00	0.00	0.00	0.00
2.2.5.3	FONDOS CONTINGENTES A LARGO PLAZO	0.00	0.00	0.00	0.00
2.2.5.4	FONDOS DE FIDEICOMISOS, MANDATOS Y CONTRATOS ANÁLOGOS A LARGO PLAZO	0.00	0.00	0.00	0.00
2.2.5.5	OTROS FONDOS DE TERCEROS EN GARANTÍA Y/O ADMINISTRACIÓN A LARGO PLAZO	0.00	0.00	0.00	0.00
2.2.5.6	VALORES Y BIENES EN GARANTÍA A LARGO PLAZO	0.00	0.00	0.00	0.00
2.2.6	PROVISIONES A LARGO PLAZO	0.00	0.00	0.00	0.00
2.2.6.1	PROVISIÓN PARA DEMANDAS Y JUICIOS A LARGO PLAZO	0.00	0.00	0.00	0.00
2.2.6.2	PROVISIÓN PARA PENSIONES A LARGO PLAZO	0.00	0.00	0.00	0.00
2.2.6.3	PROVISIÓN PARA CONTINGENCIAS A LARGO PLAZO	0.00	0.00	0.00	0.00
2.2.6.9	OTRAS PROVISIONES A LARGO PLAZO	0.00	0.00	0.00	0.00
3	HACIENDA PÚBLICA/ PATRIMONIO	90,735,068.47	0.00	0.00	90,735,068.47
3.1	HACIENDA PÚBLICA/PATRIMONIO CONTRIBUIDO	130,612,790.39	0.00	0.00	130,612,790.39
3.1.1	APORTACIONES	0.00	0.00	0.00	0.00
3.1.2	DONACIONES DE CAPITAL	0.00	0.00	0.00	0.00
3.1.3	ACTUALIZACIÓN DE LA HACIENDA PÚBLICA/PATRIMONIO	130,612,790.39	0.00	0.00	130,612,790.39
3.2	HACIENDA PÚBLICA /PATRIMONIO GENERADO	-39,877,721.92	0.00	0.00	-39,877,721.92
3.2.1	RESULTADOS DEL EJERCICIO (AHORRO/ DESAHORRO)	0.00	0.00	0.00	0.00
3.2.2	RESULTADOS DE EJERCICIOS ANTERIORES	-39,382,128.53	0.00	0.00	-39,382,128.53
3.2.3	REVALÚOS	0.00	0.00	0.00	0.00
3.2.3.1	REVALÚO DE BIENES INMUEBLES	0.00	0.00	0.00	0.00
3.2.3.2	REVALÚO DE BIENES MUEBLES	0.00	0.00	0.00	0.00
3.2.3.3	REVALÚO DE BIENES INTANGIBLES	0.00	0.00	0.00	0.00
3.2.3.9	OTROS REVALÚOS	0.00	0.00	0.00	0.00
3.2.4	RESERVAS	0.00	0.00	0.00	0.00
3.2.4.1	RESERVAS DE PATRIMONIO	0.00	0.00	0.00	0.00
3.2.4.2	RESERVAS TERRITORIALES	0.00	0.00	0.00	0.00
3.2.4.3	RESERVAS POR CONTINGENCIAS	0.00	0.00	0.00	0.00
3.2.5	RECTIFICACIONES DE RESULTADOS DE EJERCICIOS ANTERIORES	-495,593.39	0.00	0.00	-495,593.39
3.2.5.1	CAMBIOS EN POLÍTICAS CONTABLES	0.00	0.00	0.00	0.00
3.2.5.2	CAMBIOS POR ERRORES CONTABLES	-495,593.39	0.00	0.00	-495,593.39
3	EXCESO O INSUFICIENCIA EN LA ACTUALIZACION DE LA HACIENDA PÚBLICA/PATRIMONIO	0.00	0.00	0.00	0.00
3.1	RESULTADO POR POSICIÓN MONETARIA	0.00	0.00	0.00	0.00
3.2	RESULTADO POR TENENCIA DE ACTIVOS NO MONETARIOS	0.00	0.00	0.00	0.00
	INGRESOS Y OTROS BENEFICIOS	15,113,576.44	0.00	17,715,477.88	32,829,054.32
1	INGRESOS DE GESTIÓN	2,116,378.96	0.00	3,899,280.40	6,015,659.36
1.1	IMPUESTOS	0.00	0.00	0.00	0.00
1.1.1	IMPUESTOS SOBRE LOS INGRESOS	0.00	0.00	0.00	0.00
1.1.2	IMPUESTOS SOBRE EL PATRIMONIO	0.00	0.00	0.00	0.00
1.1.3	IMPUESTOS SOBRE LA PRODUCCIÓN, EL CONSUMO Y LAS TRANSACCIONES	0.00	0.00	0.00	0.00
1.1.4	IMPUESTOS AL COMERCIO EXTERIOR	0.00	0.00	0.00	0.00
1.1.5	IMPUESTOS SOBRE NÓMINAS Y ASIMILABLES	0.00	0.00	0.00	0.00

4.1.1.6	IMPUESTOS ECOLÓGICOS	0.00	0.00	0.00	0.00
4.1.1.7	ACCESORIOS DE IMPUESTOS	0.00	0.00	0.00	0.00
4.1.1.9	OTROS IMPUESTOS	0.00	0.00	0.00	0.00
4.1.2	CUOTAS Y APORTACIONES DE SEGURIDAD SOCIAL	0.00	0.00	0.00	0.00
4.1.2.1	APORTACIONES PARA FONDOS DE VIVIENDA	0.00	0.00	0.00	0.00
4.1.2.2	CUOTAS PARA EL SEGURO SOCIAL	0.00	0.00	0.00	0.00
4.1.2.3	CUOTAS DE AHORRO PARA EL RETIRO	0.00	0.00	0.00	0.00
4.1.2.4	ACCESORIOS DE CUOTAS Y APORTACIONES DE SEGURIDAD SOCIAL	0.00	0.00	0.00	0.00
4.1.2.9	OTRAS CUOTAS Y APORTACIONES PARA LA SEGURIDAD SOCIAL	0.00	0.00	0.00	0.00
4.1.3	CONTRIBUCIONES DE MEJORAS	0.00	0.00	0.00	0.00
4.1.3.1	CONTRIBUCIONES DE MEJORAS POR OBRAS PÚBLICAS	0.00	0.00	0.00	0.00
4.1.4	DERECHOS	0.00	0.00	0.00	0.00
4.1.4.1	DERECHOS POR EL USO, GOCE, APROVECHAMIENTO O EXPLOTACIÓN DE BIENES DE DOMINIO PÚBLICO	0.00	0.00	0.00	0.00
4.1.4.2	DERECHOS A LOS HIDROCARBUROS	0.00	0.00	0.00	0.00
4.1.4.3	DERECHOS POR PRESTACIÓN DE SERVICIOS	0.00	0.00	0.00	0.00
4.1.4.4	ACCESORIOS DE DERECHOS	0.00	0.00	0.00	0.00
4.1.4.9	OTROS DERECHOS	0.00	0.00	0.00	0.00
4.1.5	PRODUCTOS DE TIPO CORRIENTE	3,615.71	0.00	445.40	4,061.11
4.1.5.1	PRODUCTOS DERIVADOS DEL USO Y APROVECHAMIENTO DE BIENES NO SUJETOS A RÉGIMEN DE DERECHO	0.00	0.00	0.00	0.00
4.1.5.2	ENAJENACIÓN DE BIENES MUEBLES NO SUJETOS A SER INVENTARIADOS	0.00	0.00	0.00	0.00
4.1.5.3	ACCESORIOS DE PRODUCTOS	0.00	0.00	0.00	0.00
4.1.5.9	OTROS PRODUCTOS QUE GENERAN INGRESOS CORRIENTES	3,615.71	0.00	445.40	4,061.11
4.1.6	APROVECHAMIENTOS DE TIPO CORRIENTE	0.00	0.00	0.00	0.00
4.1.6.1	INCENTIVOS DERIVADOS DE LA COLABORACIÓN FISCAL (DEROGADA)	0.00	0.00	0.00	0.00
4.1.6.2	MULTAS	0.00	0.00	0.00	0.00
4.1.6.3	INDEMNIZACIONES	0.00	0.00	0.00	0.00
4.1.6.4	REINTEGROS	0.00	0.00	0.00	0.00
4.1.6.5	APROVECHAMIENTOS PROVENIENTES DE OBRAS PÚBLICAS	0.00	0.00	0.00	0.00
4.1.6.6	APROVECHAMIENTOS POR PARTICIPACIONES DERIVADAS DE LA APLICACIÓN DE LEYES	0.00	0.00	0.00	0.00
4.1.6.7	APROVECHAMIENTOS POR APORTACIONES Y COOPERACIONES	0.00	0.00	0.00	0.00
4.1.6.8	ACCESORIOS DE APROVECHAMIENTOS	0.00	0.00	0.00	0.00
4.1.6.9	OTROS APROVECHAMIENTOS	0.00	0.00	0.00	0.00
4.1.7	INGRESOS POR VENTA DE BIENES Y SERVICIOS	2,112,763.25	0.00	3,898,835.00	6,011,598.25
4.1.7.1	INGRESOS POR VENTA DE MERCANCÍAS	0.00	0.00	0.00	0.00
4.1.7.2	INGRESOS POR VENTA DE BIENES Y SERVICIOS PRODUCIDOS EN ESTABLECIMIENTOS DEL GOBIERNO	0.00	0.00	0.00	0.00
4.1.7.3	INGRESOS POR VENTA DE BIENES Y SERVICIOS DE ORGANISMOS DESCENTRALIZADOS	2,112,763.25	0.00	3,898,835.00	6,011,598.25
4.1.7.4	INGRESOS DE OPERACIÓN DE ENTIDADES PARAESTATALES EMPRESARIALES Y NO FINANCIERAS	0.00	0.00	0.00	0.00
4.1.9	INGRESOS NO COMPRENDIDOS EN LAS FRACCIONES DE LA LEY DE INGRESOS CAUSADOS EN EJERCICIO	0.00	0.00	0.00	0.00
4.1.9.1	IMPUESTOS NO COMPRENDIDOS EN LAS FRACCIONES DE LA LEY DE INGRESOS CAUSADOS EN EJERCICIO	0.00	0.00	0.00	0.00
4.1.9.2	CONTRIBUCIONES DE MEJORAS, DERECHOS, PRODUCTOS Y APROVECHAMIENTOS NO COMPRENDIDOS EN LAS FRACCIONES DE LA LEY DE INGRESOS CAUSADOS EN EJERCICIO	0.00	0.00	0.00	0.00
4.2	PARTICIPACIONES, APORTACIONES, TRANSFERENCIAS, ASIGNACIONES, SUBSIDIOS Y OTRAS AYUDAS	12,997,197.48	0.00	13,816,197.48	26,813,394.96
4.2.1	PARTICIPACIONES Y APORTACIONES	12,997,197.48	0.00	13,816,197.48	26,813,394.96
4.2.1.1	PARTICIPACIONES	0.00	0.00	0.00	0.00
4.2.1.2	APORTACIONES	0.00	0.00	0.00	0.00
4.2.1.3	CONVENIOS	12,997,197.48	0.00	13,816,197.48	26,813,394.96
4.2.1.4	INCENTIVOS DERIVADOS DE LA COLABORACIÓN FISCAL	0.00	0.00	0.00	0.00
4.2.2	TRANSFERENCIAS, ASIGNACIONES, SUBSIDIOS Y OTRAS AYUDAS	0.00	0.00	0.00	0.00
4.2.2.1	TRANSFERENCIAS INTERNAS Y ASIGNACIONES DEL SECTOR PÚBLICO	0.00	0.00	0.00	0.00
4.2.2.2	TRANSFERENCIAS DEL SECTOR PÚBLICO	0.00	0.00	0.00	0.00
4.2.2.3	SUBSIDIOS Y SUBVENCIONES	0.00	0.00	0.00	0.00
4.2.2.4	AYUDAS SOCIALES	0.00	0.00	0.00	0.00
4.2.2.5	PENSIONES Y JUBILACIONES	0.00	0.00	0.00	0.00
4.2.2.6	TRANSFERENCIAS DEL EXTERIOR	0.00	0.00	0.00	0.00
4.3	OTROS INGRESOS Y BENEFICIOS	0.00	0.00	0.00	0.00
4.3.1	INGRESOS FINANCIEROS	0.00	0.00	0.00	0.00
4.3.1.1	INTERESES GANADOS DE VALORES, CRÉDITOS, BONOS Y OTROS.	0.00	0.00	0.00	0.00
4.3.1.9	OTROS INGRESOS FINANCIEROS	0.00	0.00	0.00	0.00
4.3.2	INCREMENTO POR VARIACIÓN DE INVENTARIOS	0.00	0.00	0.00	0.00
4.3.2.1	INCREMENTO POR VARIACIÓN DE INVENTARIOS DE MERCANCÍAS PARA VENTA	0.00	0.00	0.00	0.00
4.3.2.2	INCREMENTO POR VARIACIÓN DE INVENTARIOS DE MERCANCÍAS TERMINADAS	0.00	0.00	0.00	0.00
4.3.2.3	INCREMENTO POR VARIACIÓN DE INVENTARIOS DE MERCANCÍAS EN PROCESO DE ELABORACIÓN	0.00	0.00	0.00	0.00
4.3.2.4	INCREMENTO POR VARIACIÓN DE INVENTARIOS DE MATERIAS PRIMAS, MATERIALES Y SUMINISTROS	0.00	0.00	0.00	0.00
4.3.2.5	INCREMENTO POR VARIACIÓN DE ALMACÉN DE MATERIAS PRIMAS, MATERIALES Y SUMINISTROS DE	0.00	0.00	0.00	0.00
4.3.3	DISMINUCIÓN DEL EXCESO DE ESTIMACIONES POR PÉRDIDA O DETERIORO U OBSOLESCENCIA	0.00	0.00	0.00	0.00
4.3.3.1	DISMINUCIÓN DEL EXCESO DE ESTIMACIONES POR PÉRDIDA O DETERIORO U OBSOLESCENCIA	0.00	0.00	0.00	0.00
4.3.4	DISMINUCIÓN DEL EXCESO DE PROVISIONES	0.00	0.00	0.00	0.00
4.3.4.1	DISMINUCIÓN DEL EXCESO EN PROVISIONES	0.00	0.00	0.00	0.00
4.3.9	OTROS INGRESOS Y BENEFICIOS VARIOS	0.00	0.00	0.00	0.00

4.3.9.1	OTROS INGRESOS DE EJERCICIOS ANTERIORES	0.00	0.00	0.00	0.00
4.3.9.2	BONIFICACIONES Y DESCUENTOS OBTENIDOS	0.00	0.00	0.00	0.00
4.3.9.3	DIFERENCIAS POR TIPO DE CAMBIO A FAVOR EN EFECTIVO Y EQUIVALENTES	0.00	0.00	0.00	0.00
4.3.9.4	DIFERENCIAS DE COTIZACIONES A FAVOR EN VALORES NEGOCIABLES	0.00	0.00	0.00	0.00
4.3.9.5	RESULTADO POR POSICIÓN MONETARIA	0.00	0.00	0.00	0.00
4.3.9.6	UTILIDADES POR PARTICIPACIÓN PATRIMONIAL	0.00	0.00	0.00	0.00
4.3.9.9	OTROS INGRESOS Y BENEFICIOS VARIOS	0.00	0.00	0.00	0.00
5	GASTOS Y OTRAS PERDIDAS	16,105,089.09	16,433,647.58	0.00	32,538,736.67
5.1	GASTOS DE FUNCIONAMIENTO	16,021,044.34	15,819,397.58	0.00	31,840,441.92
5.1.1	SERVICIOS PERSONALES	9,726,468.89	9,395,528.06	0.00	19,121,996.95
5.1.1.1	REMUNERACIONES AL PERSONAL DE CARÁCTER PERMANENTE	7,799,024.55	7,253,720.48	0.00	15,052,745.03
5.1.1.2	REMUNERACIONES AL PERSONAL DE CARÁCTER TRANSITORIO	39,014.00	28,037.35	0.00	67,051.55
5.1.1.3	REMUNERACIONES ADICIONALES Y ESPECIALES	167,322.91	160,677.01	0.00	327,999.92
5.1.1.4	SEGURIDAD SOCIAL	1,328,586.03	1,589,410.93	0.00	2,917,976.96
5.1.1.5	OTRAS PRESTACIONES SOCIALES Y ECONÓMICAS	392,541.20	363,682.29	0.00	756,223.49
5.1.1.6	PAGO DE ESTÍMULOS A SERVIDORES PÚBLICOS	0.00	0.00	0.00	0.00
5.1.2	MATERIALES Y SUMINISTROS	1,739,665.83	773,337.73	0.00	2,513,003.56
5.1.2.1	MATERIALES DE ADMINISTRACIÓN, EMISIÓN DE DOCUMENTOS Y ARTÍCULOS OFICIALES	403,227.37	168,906.46	0.00	572,133.83
5.1.2.2	ALIMENTOS Y UTENSILIOS	115,468.32	50,529.94	0.00	165,998.26
5.1.2.3	MATERIAS PRIMAS Y MATERIALES DE PRODUCCIÓN Y COMERCIALIZACIÓN	12,844.75	14,038.15	0.00	26,882.90
5.1.2.4	MATERIALES Y ARTÍCULOS DE CONSTRUCCIÓN Y DE REPARACIÓN	621,301.29	307,548.16	0.00	928,849.45
5.1.2.5	PRODUCTOS QUÍMICOS, FARMACÉUTICOS Y DE LABORATORIO	31,659.27	36,407.31	0.00	68,066.58
5.1.2.6	COMBUSTIBLES, LUBRICANTES Y ADITIVOS	154,960.08	101,759.78	0.00	256,719.86
5.1.2.7	VESTUARIO, BLANCOS, PRENDAS DE PROTECCIÓN Y ARTÍCULOS DEPORTIVOS	303,697.28	5,209.49	0.00	308,906.77
5.1.2.8	MATERIALES Y SUMINISTROS PARA SEGURIDAD	0.00	0.00	0.00	0.00
5.1.2.9	HERRAMIENTAS, REFACCIONES Y ACCESORIOS MENORES	96,507.47	88,938.44	0.00	185,445.91
5.1.3	SERVICIOS GENERALES	4,554,909.62	5,650,531.79	0.00	10,205,441.41
5.1.3.1	SERVICIOS BÁSICOS	841,949.34	981,192.49	0.00	1,823,141.83
5.1.3.2	SERVICIOS DE ARRENDAMIENTO	1,125,236.28	1,220,212.66	0.00	2,345,448.94
5.1.3.3	SERVICIOS PROFESIONALES, CIENTÍFICOS Y TÉCNICOS Y OTROS SERVICIOS	1,050,743.56	954,330.38	0.00	2,005,073.92
5.1.3.4	SERVICIOS FINANCIEROS, BANCARIOS Y COMERCIALES	29,880.24	53,078.47	0.00	82,958.71
5.1.3.5	SERVICIOS DE INSTALACIÓN, REPARACIÓN, MANTENIMIENTO Y CONSERVACIÓN	566,039.68	774,219.14	0.00	1,340,258.82
5.1.3.6	SERVICIOS DE COMUNICACIÓN SOCIAL Y PUBLICIDAD	30,160.00	445,760.90	0.00	475,920.90
5.1.3.7	SERVICIOS DE TRASLADO Y VIÁTICOS	421,056.36	402,318.14	0.00	823,374.50
5.1.3.8	SERVICIOS OFICIALES	113,228.12	195,801.97	0.00	309,030.09
5.1.3.9	OTROS SERVICIOS GENERALES	376,616.04	623,617.66	0.00	1,000,233.70
5.2	TRANSFERENCIAS, ASIGNACIONES, SUBSIDIOS Y OTRAS AYUDAS	0.00	0.00	0.00	0.00
5.2.1	TRANSFERENCIAS INTERNAS Y ASIGNACIONES AL SECTOR PÚBLICO	0.00	0.00	0.00	0.00
5.2.1.1	ASIGNACIONES AL SECTOR PÚBLICO	0.00	0.00	0.00	0.00
5.2.1.2	TRANSFERENCIAS INTERNAS AL SECTOR PÚBLICO	0.00	0.00	0.00	0.00
5.2.2	TRANSFERENCIAS AL RESTO DEL SECTOR PÚBLICO	0.00	0.00	0.00	0.00
5.2.2.1	TRANSFERENCIAS A ENTIDADES PARAESTATALES	0.00	0.00	0.00	0.00
5.2.2.2	TRANSFERENCIAS A ENTIDADES FEDERATIVAS Y MUNICIPIOS	0.00	0.00	0.00	0.00
5.2.3	SUBSIDIOS Y SUBVENCIONES	0.00	0.00	0.00	0.00
5.2.3.1	SUBSIDIOS	0.00	0.00	0.00	0.00
5.2.3.2	SUBVENCIONES	0.00	0.00	0.00	0.00
5.2.4	AYUDAS SOCIALES	84,044.75	614,250.00	0.00	698,294.75
5.2.4.1	AYUDAS SOCIALES A PERSONAS	0.00	0.00	0.00	0.00
5.2.4.2	BECAS	84,044.75	614,250.00	0.00	698,294.75
5.2.4.3	AYUDAS SOCIALES A INSTITUCIONES	0.00	0.00	0.00	0.00
5.2.4.4	AYUDAS SOCIALES POR DESASTRES NATURALES Y OTROS SINIESTROS	0.00	0.00	0.00	0.00
5.2.5	PENSIONES Y JUBILACIONES	0.00	0.00	0.00	0.00
5.2.5.1	PENSIONES	0.00	0.00	0.00	0.00
5.2.5.2	JUBILACIONES	0.00	0.00	0.00	0.00
5.2.5.9	OTRAS PENSIONES Y JUBILACIONES	0.00	0.00	0.00	0.00
5.2.6	TRANSFERENCIAS A FIDEICOMISOS, MANDATOS Y CONTRATOS ANÁLOGOS	0.00	0.00	0.00	0.00
5.2.6.1	TRANSFERENCIAS A FIDEICOMISOS, MANDATOS Y CONTRATOS ANÁLOGOS AL GOBIERNO	0.00	0.00	0.00	0.00
5.2.6.2	TRANSFERENCIAS A FIDEICOMISOS, MANDATOS Y CONTRATOS ANÁLOGOS A ENTIDADES PARAEST	0.00	0.00	0.00	0.00
5.2.7	TRANSFERENCIAS A LA SEGURIDAD SOCIAL	0.00	0.00	0.00	0.00
5.2.7.1	TRANSFERENCIAS POR OBLIGACIONES DE LEY	0.00	0.00	0.00	0.00
5.2.8	DONATIVOS	0.00	0.00	0.00	0.00
5.2.8.1	DONATIVOS A INSTITUCIONES SIN FINES DE LUCRO	0.00	0.00	0.00	0.00
5.2.8.2	DONATIVOS A ENTIDADES FEDERATIVAS Y MUNICIPIOS	0.00	0.00	0.00	0.00
5.2.8.3	DONATIVOS A FIDEICOMISO, MANDATOS Y CONTRATOS ANÁLOGOS PRIVADOS	0.00	0.00	0.00	0.00
5.2.8.4	DONATIVOS A FIDEICOMISO, MANDATOS Y CONTRATOS ANÁLOGOS ESTATALES	0.00	0.00	0.00	0.00
5.2.8.5	DONATIVOS INTERNACIONALES	0.00	0.00	0.00	0.00
5.2.9	TRANSFERENCIAS AL EXTERIOR	0.00	0.00	0.00	0.00
5.2.9.1	TRANSFERENCIAS AL EXTERIOR A GOBIERNOS EXTRANJEROS Y ORGANISMOS INTERNACIONALES	0.00	0.00	0.00	0.00

5.2.9.2	TRANSFERENCIAS AL SECTOR PRIVADO EXTERNO	0.00	0.00	0.00	0.00
5.3	PARTICIPACIONES Y APORTACIONES	0.00	0.00	0.00	0.00
5.3.1	PARTICIPACIONES	0.00	0.00	0.00	0.00
5.3.1.1	PARTICIPACIONES DE LA FEDERACIÓN A ENTIDADES FEDERATIVAS Y MUNICIPIOS	0.00	0.00	0.00	0.00
5.3.1.2	PARTICIPACIONES DE LAS ENTIDADES FEDERATIVAS A LOS MUNICIPIOS	0.00	0.00	0.00	0.00
5.3.2	APORTACIONES	0.00	0.00	0.00	0.00
5.3.2.1	APORTACIONES DE LA FEDERACIÓN A ENTIDADES FEDERATIVAS Y MUNICIPIOS	0.00	0.00	0.00	0.00
5.3.2.2	APORTACIONES DE LAS ENTIDADES FEDERATIVAS A LOS MUNICIPIOS	0.00	0.00	0.00	0.00
5.3.3	CONVENIOS	0.00	0.00	0.00	0.00
5.3.3.1	CONVENIOS DE REASIGNACIÓN	0.00	0.00	0.00	0.00
5.3.3.2	CONVENIOS DE DESCENTRALIZACIÓN Y OTROS	0.00	0.00	0.00	0.00
5.4	INTERESES, COMISIONES Y OTROS GASTOS DE LA DEUDA PÚBLICA	0.00	0.00	0.00	0.00
5.4.1	INTERESES DE LA DEUDA PÚBLICA	0.00	0.00	0.00	0.00
5.4.1.1	INTERESES DE LA DEUDA PÚBLICA INTERNA	0.00	0.00	0.00	0.00
5.4.1.2	INTERESES DE LA DEUDA PÚBLICA EXTERNA	0.00	0.00	0.00	0.00
5.4.2	COMISIONES DE LA DEUDA PÚBLICA	0.00	0.00	0.00	0.00
5.4.2.1	COMISIONES DE LA DEUDA PÚBLICA INTERNA	0.00	0.00	0.00	0.00
5.4.2.2	COMISIONES DE LA DEUDA PÚBLICA EXTERNA	0.00	0.00	0.00	0.00
5.4.3	GASTOS DE LA DEUDA PÚBLICA	0.00	0.00	0.00	0.00
5.4.3.1	GASTOS DE LA DEUDA PÚBLICA INTERNA	0.00	0.00	0.00	0.00
5.4.3.2	GASTOS DE LA DEUDA PÚBLICA EXTERNA	0.00	0.00	0.00	0.00
5.4.4	COSTO POR COBERTURAS	0.00	0.00	0.00	0.00
5.4.4.1	COSTO POR COBERTURAS	0.00	0.00	0.00	0.00
5.4.5	APOYOS FINANCIEROS	0.00	0.00	0.00	0.00
5.4.5.1	APOYOS FINANCIEROS A INTERMEDIARIOS	0.00	0.00	0.00	0.00
5.4.5.2	APOYO FINANCIEROS A AHORRADORES Y DEUDORES DEL SISTEMA FINANCIERO NACIONAL	0.00	0.00	0.00	0.00
5.5	OTROS GASTOS Y PERDIDAS EXTRAORDINARIAS	0.00	0.00	0.00	0.00
5.5.1	ESTIMACIONES, DEPRECIACIONES, DETERIOROS, OBSOLESCENCIA Y AMORTIZACIONES	0.00	0.00	0.00	0.00
5.5.1.1	ESTIMACIONES POR PÉRDIDA O DETERIORO DE ACTIVOS CIRCULANTES	0.00	0.00	0.00	0.00
5.5.1.2	ESTIMACIONES POR PÉRDIDA O DETERIORO DE ACTIVO NO CIRCULANTE	0.00	0.00	0.00	0.00
5.5.1.3	DEPRECIACIÓN DE BIENES INMUEBLES	0.00	0.00	0.00	0.00
5.5.1.4	DEPRECIACIÓN DE INFRAESTRUCTURA	0.00	0.00	0.00	0.00
5.5.1.5	DEPRECIACIÓN DE BIENES MUEBLES	0.00	0.00	0.00	0.00
5.5.1.6	DETERIORO DE LOS ACTIVOS BIOLÓGICOS	0.00	0.00	0.00	0.00
5.5.1.7	AMORTIZACIÓN DE ACTIVOS INTANGIBLES	0.00	0.00	0.00	0.00
5.5.1.8	DISMINUCIÓN DE BIENES POR PÉRDIDA, OBSOLESCENCIA Y DETERIORO	0.00	0.00	0.00	0.00
5.5.2	PROVISIONES	0.00	0.00	0.00	0.00
5.5.2.1	PROVISIONES DE PASIVOS A CORTO PLAZO	0.00	0.00	0.00	0.00
5.5.2.2	PROVISIONES DE PASIVOS A LARGO PLAZO	0.00	0.00	0.00	0.00
5.5.3	DISMINUCIÓN DE INVENTARIOS	0.00	0.00	0.00	0.00
5.5.3.1	DISMINUCIÓN DE INVENTARIOS DE MERCANCÍAS PARA VENTA	0.00	0.00	0.00	0.00
5.5.3.2	DISMINUCIÓN DE INVENTARIOS DE MERCANCÍAS TERMINADAS	0.00	0.00	0.00	0.00
5.5.3.3	DISMINUCIÓN DE INVENTARIOS DE MERCANCÍAS EN PROCESO DE ELABORACIÓN	0.00	0.00	0.00	0.00
5.5.3.4	DISMINUCIÓN DE INVENTARIOS DE MATERIAS PRIMAS, MATERIALES Y SUMINISTROS PARA PRODUCCIÓN	0.00	0.00	0.00	0.00
5.5.3.5	DISMINUCIÓN DE ALMACÉN DE MATERIALES Y SUMINISTROS DE CONSUMO	0.00	0.00	0.00	0.00
5.5.4	AUMENTO POR INSUFICIENCIA DE ESTIMACIONES POR PÉRDIDA O DETERIORO U OBSOLESCENCIA	0.00	0.00	0.00	0.00
5.5.4.1	AUMENTO POR INSUFICIENCIA DE ESTIMACIONES POR PÉRDIDA O DETERIORO U OBSOLESCENCIA	0.00	0.00	0.00	0.00
5.5.5	AUMENTO POR INSUFICIENCIA DE PROVISIONES	0.00	0.00	0.00	0.00
5.5.5.1	AUMENTO POR INSUFICIENCIA DE PROVISIONES	0.00	0.00	0.00	0.00
5.5.9	OTROS GASTOS	0.00	0.00	0.00	0.00
5.5.9.1	GASTOS DE EJERCICIOS ANTERIORES	0.00	0.00	0.00	0.00
5.5.9.2	PÉRDIDAS POR RESPONSABILIDADES	0.00	0.00	0.00	0.00
5.5.9.3	BONIFICACIONES Y DESCUENTOS OTORGADOS	0.00	0.00	0.00	0.00
5.5.9.4	DIFERENCIAS POR TIPO DE CAMBIO NEGATIVAS EN EFECTIVO Y EQUIVALENTES	0.00	0.00	0.00	0.00
5.5.9.5	DIFERENCIAS DE COTIZACIONES NEGATIVAS EN VALORES NEGOCIABLES	0.00	0.00	0.00	0.00
5.5.9.6	RESULTADO POR POSICIÓN MONETARIA	0.00	0.00	0.00	0.00
5.5.9.7	PÉRDIDAS POR PARTICIPACIÓN PATRIMONIAL	0.00	0.00	0.00	0.00
5.5.9.9	OTROS GASTOS VARIOS	0.00	0.00	0.00	0.00
5.6	INVERSIÓN PÚBLICA	0.00	0.00	0.00	0.00
5.6.1	INVERSIÓN PÚBLICA NO CAPITALIZABLE	0.00	0.00	0.00	0.00
5.6.1.1	CONSTRUCCIÓN EN BIENES NO CAPITALIZABLE	0.00	0.00	0.00	0.00
5.7	CUENTAS DE ORDEN CONTABLES	0.00	0.00	0.00	0.00
5.7.1	VALORES	0.00	0.00	0.00	0.00
5.7.1.1	VALORES EN CUSTODIA	0.00	0.00	0.00	0.00
5.7.1.2	CUSTODIA DE VALORES	0.00	0.00	0.00	0.00
5.7.1.3	INSTRUMENTOS DE CRÉDITO PRESTADOS A FORMADORES DE MERCADO	0.00	0.00	0.00	0.00
5.7.1.4	PRÉSTAMO DE INSTRUMENTOS DE CRÉDITO A FORMADORES DE MERCADO Y SU GARANTÍA	0.00	0.00	0.00	0.00
5.7.1.5	INSTRUMENTOS DE CRÉDITO RECIBIDOS EN GARANTÍA DE LOS FORMADORES DE MERCADO	0.00	0.00	0.00	0.00

7.1.6	GARANTÍA DE CRÉDITOS RECIBIDOS DE LOS FORMADORES DE MERCADO	0.00	0.00	0.00	0.00
7.2	EMISION DE OBLIGACIONES	0.00	0.00	0.00	0.00
7.2.1	AUTORIZACIÓN PARA LA EMISIÓN DE BONOS, TÍTULOS Y VALORES DE LA DEUDA PÚBLICA INTERNA	0.00	0.00	0.00	0.00
7.2.2	AUTORIZACIÓN PARA LA EMISIÓN DE BONOS, TÍTULOS Y VALORES DE LA DEUDA PÚBLICA EXTERNA	0.00	0.00	0.00	0.00
7.2.3	EMISIONES AUTORIZADAS DE LA DEUDA PÚBLICA INTERNA Y EXTERNA	0.00	0.00	0.00	0.00
7.2.4	SUSCRIPCIÓN DE CONTRATOS DE PRÉSTAMOS Y OTRAS OBLIGACIONES DE LA DEUDA PÚBLICA INT	0.00	0.00	0.00	0.00
7.2.5	SUSCRIPCIÓN DE CONTRATOS DE PRÉSTAMOS Y OTRAS OBLIGACIONES DE LA DEUDA PÚBLICA EX	0.00	0.00	0.00	0.00
7.2.6	CONTRATOS DE PRÉSTAMOS Y OTRAS OBLIGACIONES DE LA DEUDA PÚBLICA INTERNA Y EXTERNA	0.00	0.00	0.00	0.00
7.3	AVALES Y GARANTÍAS	0.00	0.00	0.00	0.00
7.3.1	AVALES AUTORIZADOS	0.00	0.00	0.00	0.00
7.3.2	AVALES FIRMADOS	0.00	0.00	0.00	0.00
7.3.3	FIANZAS Y GARANTÍAS RECIBIDAS POR DEUDAS A COBRAR	0.00	0.00	0.00	0.00
7.3.4	FIANZAS Y GARANTÍAS RECIBIDAS	0.00	0.00	0.00	0.00
7.3.5	FIANZAS OTORGADAS PARA RESPALDAR OBLIGACIONES NO FISCALES DEL GOBIERNO	0.00	0.00	0.00	0.00
7.3.6	FIANZAS OTORGADAS DEL GOBIERNO PARA RESPALDAR OBLIGACIONES NO FISCALES	0.00	0.00	0.00	0.00
7.4	JUICIOS	0.00	0.00	0.00	0.00
7.4.1	DEMANDAS JUDICIAL EN PROCESO DE RESOLUCIÓN	0.00	0.00	0.00	0.00
7.4.2	RESOLUCIÓN DE DEMANDAS EN PROCESO JUDICIAL	0.00	0.00	0.00	0.00
7.5	INVERSION MEDIANTE PROYECTOS PARA PRESTACION DE SERVICIOS (PPS) Y SIMILARES	0.00	0.00	0.00	0.00
7.5.1	CONTRATOS PARA INVERSIÓN MEDIANTE PROYECTOS PARA PRESTACIÓN DE SERVICIOS (PPS) Y S	0.00	0.00	0.00	0.00
7.5.2	INVERSIÓN PUBLICA CONTRATADA MEDIANTE PROYECTOS PARA PRESTACIÓN DE SERVICIOS (PPS	0.00	0.00	0.00	0.00
7.6	BIENES EN CONCESIONADOS O EN COMODATO	0.00	0.00	0.00	0.00
7.6.1	BIENES BAJO CONTRATO EN CONCESIÓN	0.00	0.00	0.00	0.00
7.6.2	CONTRATO DE CONCESIÓN POR BIENES	0.00	0.00	0.00	0.00
7.6.3	BIENES BAJO CONTRATO EN COMODATO	0.00	0.00	0.00	0.00
7.6.4	CONTRATO DE COMODATO POR BIENES	0.00	0.00	0.00	0.00

Nota de Gestión Administrativa 17

De conformidad con la nota de gestión administrativa número 17 la Información Contable deberá estar firmada en cada página de la misma e incluir al final la siguiente leyenda: "Bajo protesta de decir verdad declaramos que los Estados Financieros y sus notas, son razonablemente correctos y son responsabilidad del emisor"



Dra. Maria Gloria Hinojosa Ruiz
Rectora



L.C. Eberardo Vazquez Ortiz
Director de Administración y Finanzas

Universidad Tecnológica del Norte de Coahuila
Balanza de Comprobación
Del 01 de abril al 30 de junio de 2018

CÓDIGO	CUENTA CONTABLE	SALDO INICIAL	CARGOS	ABONOS	SALDO FINAL
8	CUENTAS DE ORDEN PRESUPUESTARIAS	0.00	121,533,977.37	121,533,977.37	0.00
8.1	LEY DE INGRESOS	0.00	35,482,871.22	35,482,871.22	0.00
8.1.1	LEY DE INGRESOS ESTIMADA	93,333,896.00	0.00	0.00	93,333,896.00
8.1.2	LEY DE INGRESOS POR EJECUTAR	78,229,545.96	17,715,477.88	51,915.46	60,565,983.54
8.1.3	MODIFICACIONES A LA LEY DE INGRESOS ESTIMADA	9,226.40	51,915.46	0.00	61,141.86
8.1.4	LEY DE INGRESOS DEVENGADA	0.00	17,715,477.88	17,715,477.88	0.00
8.1.5	LEY DE INGRESOS RECAUDADA	15,113,576.44	0.00	17,715,477.88	32,829,054.32
8.2	PRESUPUESTO DE EGRESOS	0.00	86,051,106.15	86,051,106.15	0.00
8.2.1	PRESUPUESTO DE EGRESOS APROBADO	93,297,890.31	0.00	0.00	93,297,890.31
8.2.2	PRESUPUESTO DE EGRESOS POR EJERCER	82,996,991.55	8,125,633.67	19,481,368.12	71,641,257.10
8.2.3	MODIFICACIONES AL PRESUPUESTO DE EGRESOS APROBADO	11,738,483.07	0.00	8,125,633.67	19,864,116.74
8.2.4	PRESUPUESTO DE EGRESOS COMPROMETIDO	0.00	19,481,368.12	19,481,368.12	0.00
8.2.5	PRESUPUESTO DE EGRESOS DEVENGADO	0.00	19,481,368.12	19,481,368.12	0.00
8.2.6	PRESUPUESTO DE EGRESOS EJERCIDO	0.00	19,481,368.12	19,481,368.12	0.00
8.2.7	PRESUPUESTO DE EGRESOS PAGADO	22,039,381.83	19,481,368.12	0.00	41,520,749.95

Nota de Gestión Administrativa 17

De conformidad con la nota de gestión administrativa número 17 la Información Contable deberá estar firmada en cada página de la misma e incluir al final la siguiente leyenda: "Bajo protesta de decir verdad declaramos que los Estados Financieros y sus notas, son razonablemente correctos y son responsabilidad del emisor"



Dra. María Gloria Hinojosa Ruiz
Rectora



L.C. Eberardo Vázquez Ortiz
Director de Administración y Finanzas

**n) Balanza de comprobación
detallada al cuarto nivel (cuenta)
acumulada del 01 de enero al 30 de
junio de 2018.**

Universidad Tecnológica del Norte de Coahuila

Balanza de Comprobación

Del 01 de enero al 30 de junio de 2018

CÓDIGO	CUENTA CONTABLE	SALDO INICIAL	CARGOS	ABONOS	SALDO FINAL
1	ACTIVO	96,019,279.39	123,467,485.14	124,730,318.53	94,756,446.00
1.1	ACTIVO CIRCULANTE	13,797,741.00	114,485,471.86	124,730,318.53	3,552,894.33
1.1.1	EFFECTIVO Y EQUIVALENTES	13,264,418.71	80,628,863.75	90,359,795.52	3,533,486.94
1.1.1.1	EFFECTIVO	0.00	0.00	0.00	0.00
1.1.1.2	BANCOS/TESORERÍA	13,260,918.71	80,628,863.75	90,359,795.52	3,529,986.94
1.1.1.3	BANCOS/DEPENDENCIAS Y OTROS	0.00	0.00	0.00	0.00
1.1.1.4	INVERSIONES TEMPORALES (HASTA 3 MESES)	0.00	0.00	0.00	0.00
1.1.1.5	FONDOS CON AFECTACIÓN ESPECÍFICA	0.00	0.00	0.00	0.00
1.1.1.6	DEPÓSITOS DE FONDOS DE TERCEROS EN GARANTÍA Y/O ADMINISTRACIÓN	3,500.00	0.00	0.00	3,500.00
1.1.1.9	OTROS EFFECTIVOS Y EQUIVALENTES	0.00	0.00	0.00	0.00
1.1.2	DERECHOS A RECIBIR EFFECTIVO O EQUIVALENTES	533,322.29	33,695,471.39	34,209,386.29	19,407.39
1.1.2.1	INVERSIONES FINANCIERAS DE CORTO PLAZO	0.00	0.00	0.00	0.00
1.1.2.2	CUENTAS POR COBRAR A CORTO PLAZO	0.00	32,824,993.21	32,824,993.21	0.00
1.1.2.3	DEUDORES DIVERSOS POR COBRAR A CORTO PLAZO	533,322.29	841,589.28	1,365,504.18	9,407.39
1.1.2.4	INGRESOS POR RECUPERAR A CORTO PLAZO	0.00	4,061.11	4,061.11	0.00
1.1.2.5	DEUDORES POR ANTICIPOS DE LA TESORERÍA A CORTO PLAZO	0.00	24,827.79	14,827.79	10,000.00
1.1.2.6	PRÉSTAMOS OTORGADOS A CORTO PLAZO	0.00	0.00	0.00	0.00
1.1.2.9	OTROS DERECHOS A RECIBIR EFFECTIVO O EQUIVALENTES A CORTO PLAZO	0.00	0.00	0.00	0.00
1.1.3	DERECHOS A RECIBIR BIENES O SERVICIOS	0.00	161,136.72	161,136.72	0.00
1.1.3.1	ANTICIPO A PROVEEDORES POR ADQUISICIÓN DE BIENES Y PRESTACIÓN DE SERVICIOS A CORTO PLAZO	0.00	16,136.72	161,136.72	0.00
1.1.3.2	ANTICIPO A PROVEEDORES POR ADQUISICIÓN DE BIENES INMUEBLES Y MUEBLES A CORTO PLAZO	0.00	0.00	0.00	0.00
1.1.3.3	ANTICIPO A PROVEEDORES POR ADQUISICIÓN DE BIENES INTANGIBLES A CORTO PLAZO	0.00	0.00	0.00	0.00
1.1.3.4	ANTICIPO A CONTRATISTAS POR OBRAS PÚBLICAS A CORTO PLAZO	0.00	0.00	0.00	0.00
1.1.3.9	OTROS DERECHOS A RECIBIR BIENES O SERVICIOS A CORTO PLAZO	0.00	0.00	0.00	0.00
1.1.4	INVENTARIOS	0.00	0.00	0.00	0.00
1.1.4.1	INVENTARIO DE MERCANCIAS PARA VENTA	0.00	0.00	0.00	0.00
1.1.4.2	INVENTARIO DE MERCANCIAS TERMINADAS	0.00	0.00	0.00	0.00
1.1.4.3	INVENTARIO DE MERCANCIAS EN PROCESO DE ELABORACIÓN	0.00	0.00	0.00	0.00
1.1.4.4	INVENTARIO DE MATERIAS PRIMAS, MATERIALES Y SUMINISTROS PARA PRODUCCIÓN	0.00	0.00	0.00	0.00
1.1.4.5	BIENES EN TRÁNSITO	0.00	0.00	0.00	0.00
1.1.5	ALMACENES	0.00	0.00	0.00	0.00
1.1.5.1	ALMACÉN DE MATERIALES Y SUMINISTROS DE CONSUMO	0.00	0.00	0.00	0.00
1.1.6	ESTIMACIÓN POR PÉRDIDA O DETERIORO DE ACTIVOS CIRCULANTES	0.00	0.00	0.00	0.00
1.1.6.1	ESTIMACIONES PARA CUENTAS INCOBRABLES POR DERECHOS A RECIBIR EFFECTIVO O EQUIVALENTES	0.00	0.00	0.00	0.00
1.1.6.2	ESTIMACIÓN POR DETERIORO DE INVENTARIOS	0.00	0.00	0.00	0.00
1.1.9	OTROS ACTIVOS CIRCULANTES	0.00	0.00	0.00	0.00
1.1.9.1	VALORES EN GARANTÍA	0.00	0.00	0.00	0.00
1.1.9.2	BIENES EN GARANTÍA (EXCLUYE DEPÓSITOS DE FONDOS)	0.00	0.00	0.00	0.00
1.1.9.3	BIENES DERIVADOS DE EMBARGOS, DECOMISOS, ASEGURAMIENTOS Y DACIÓN EN PAGO	0.00	0.00	0.00	0.00
1.1.9.4	ADQUISICIÓN CON FONDOS DE TERCEROS	0.00	0.00	0.00	0.00
1.2	ACTIVO NO CIRCULANTE	82,221,538.39	8,982,013.28	0.00	91,203,551.67
1.2.1	INVERSIONES FINANCIERAS A LARGO PLAZO	0.00	0.00	0.00	0.00
1.2.1.1	INVERSIONES A LARGO PLAZO	0.00	0.00	0.00	0.00
1.2.1.2	TÍTULOS Y VALORES A LARGO PLAZO	0.00	0.00	0.00	0.00
1.2.1.3	FIDEICOMISOS, MANDATOS Y CONTRATOS ANÁLOGOS	0.00	0.00	0.00	0.00
1.2.1.4	PARTICIPACIONES Y APORTACIONES DE CAPITAL	0.00	0.00	0.00	0.00
1.2.2	DERECHOS A RECIBIR EFFECTIVO O EQUIVALENTES A LARGO PLAZO	0.00	0.00	0.00	0.00
1.2.2.1	DOCUMENTOS POR COBRAR A LARGO PLAZO	0.00	0.00	0.00	0.00
1.2.2.2	DEUDORES DIVERSOS A LARGO PLAZO	0.00	0.00	0.00	0.00
1.2.2.3	INGRESOS POR RECUPERAR A LARGO PLAZO	0.00	0.00	0.00	0.00
1.2.2.4	PRÉSTAMOS OTORGADOS A LARGO PLAZO	0.00	0.00	0.00	0.00
1.2.2.9	OTROS DERECHOS A RECIBIR EFFECTIVO O EQUIVALENTES A LARGO PLAZO	0.00	0.00	0.00	0.00
1.2.3	BIENES INMUEBLES, INFRAESTRUCTURA Y CONSTRUCCIONES EN PROCESO	106,261,414.84	232,398.88	0.00	106,493,813.72
1.2.3.1	TERRENOS	31,926,000.00	0.00	0.00	31,926,000.00
1.2.3.2	VIVIENDAS	0.00	0.00	0.00	0.00
1.2.3.3	EDIFICIOS NO HABITACIONALES	66,831,319.07	0.00	0.00	66,831,319.07
1.2.3.4	INFRAESTRUCTURA	1,225,644.70	0.00	0.00	1,225,644.70
1.2.3.5	CONSTRUCCIONES EN PROCESO EN BIENES DE DOMINIO PÚBLICO	0.00	0.00	0.00	0.00
1.2.3.6	CONSTRUCCIONES EN PROCESO EN BIENES PROPIOS	0.00	0.00	0.00	0.00
1.2.3.9	OTROS BIENES INMUEBLES	6,278,451.07	232,398.88	0.00	6,510,849.95
1.2.4	BIENES MUEBLES	43,877,936.95	6,346,992.84	0.00	50,224,929.79
1.2.4.1	MOBILIARIO Y EQUIPO DE ADMINISTRACIÓN	17,817,860.81	1,677,152.79	0.00	19,495,013.60
1.2.4.2	MOBILIARIO Y EQUIPO EDUCACIONAL Y RECREATIVO	653,782.15	79,819.00	0.00	733,601.15
1.2.4.3	EQUIPO E INSTRUMENTAL MÉDICO Y DE LABORATORIO	203,744.80	0.00	0.00	203,744.80
1.2.4.4	VEHÍCULOS Y EQUIPO DE TRANSPORTE	3,700,806.99	291,000.00	0.00	3,991,806.99

1.2.4.5	EQUIPO DE DEFENSA Y SEGURIDAD	0.00	0.00	0.00	0.00
1.2.4.6	MAQUINARIA, OTROS EQUIPOS Y HERRAMIENTAS	21,419,962.20	4,299,021.05	0.00	25,718,983.25
1.2.4.7	COLECCIONES, OBRAS DE ARTE Y OBJETOS VALIOSOS	81,780.00	0.00	0.00	81,780.00
1.2.4.8	ACTIVOS BIOLÓGICOS	0.00	0.00	0.00	0.00
1.2.5	ACTIVOS INTANGIBLES	1,780,553.32	2,402,621.56	0.00	4,183,174.88
1.2.5.1	SOFTWARE	1,780,553.32	2,402,621.56	0.00	4,183,174.88
1.2.5.2	PATENTES, MARCAS Y DERECHOS	0.00	0.00	0.00	0.00
1.2.5.3	CONCESIONES Y FRANQUICIAS	0.00	0.00	0.00	0.00
1.2.5.4	LICENCIAS	0.00	0.00	0.00	0.00
1.2.5.9	OTROS ACTIVOS INTANGIBLES	0.00	0.00	0.00	0.00
1.2.6	DEPRECIACIÓN, DETERIORO Y AMORTIZACIÓN ACUMULADA DE BIENES	69,698,366.72	0.00	0.00	69,698,366.72
1.2.6.1	DEPRECIACIÓN ACUMULADA DE BIENES INMUEBLES	41,235,429.13	0.00	0.00	41,235,429.13
1.2.6.2	DEPRECIACIÓN ACUMULADA DE INFRAESTRUCTURA	596,480.42	0.00	0.00	596,480.42
1.2.6.3	DEPRECIACIÓN ACUMULADA DE BIENES MUEBLES	27,399,062.39	0.00	0.00	27,399,062.39
1.2.6.4	DETERIORO ACUMULADO DE ACTIVOS BIOLÓGICOS	0.00	0.00	0.00	0.00
1.2.6.5	AMORTIZACIÓN ACUMULADA DE ACTIVOS INTANGIBLES	467,394.78	0.00	0.00	467,394.78
1.2.7	ACTIVOS DIFERIDOS	0.00	0.00	0.00	0.00
1.2.7.1	ESTUDIOS, FORMULACIÓN Y EVALUACIÓN DE PROYECTOS	0.00	0.00	0.00	0.00
1.2.7.2	DERECHOS SOBRE BIENES EN RÉGIMEN DE ARRENDAMIENTO FINANCIERO	0.00	0.00	0.00	0.00
1.2.7.3	GASTOS PAGADOS POR ADELANTADO A LARGO PLAZO	0.00	0.00	0.00	0.00
1.2.7.4	ANTICIPOS A LARGO PLAZO	0.00	0.00	0.00	0.00
1.2.7.5	BENEFICIOS AL RETIRO DE EMPLEADOS PAGADOS POR ADELANTADO	0.00	0.00	0.00	0.00
1.2.7.9	OTROS ACTIVOS DIFERIDOS	0.00	0.00	0.00	0.00
1.2.8	ESTIMACIÓN POR PÉRDIDA O DETERIORO DE ACTIVOS NO CIRCULANTES	0.00	0.00	0.00	0.00
1.2.8.1	ESTIMACIONES POR PÉRDIDA DE CUENTAS INCOBRABLES DE DOCUMENTOS POR COBRAR A LARGO PLAZO	0.00	0.00	0.00	0.00
1.2.8.2	ESTIMACIONES POR PÉRDIDA DE CUENTAS INCOBRABLES DE DEUDORES DIVERSOS POR COBRAR A LARGO PLAZO	0.00	0.00	0.00	0.00
1.2.8.3	ESTIMACIONES POR PÉRDIDA DE CUENTAS INCOBRABLES DE INGRESOS POR COBRAR A LARGO PLAZO	0.00	0.00	0.00	0.00
1.2.8.4	ESTIMACIONES POR PÉRDIDA DE CUENTAS INCOBRABLES DE PRESTAMOS OTORGADOS A LARGO PLAZO	0.00	0.00	0.00	0.00
1.2.8.9	ESTIMACIONES POR PÉRDIDA DE OTRAS CUENTAS INCOBRABLES A LARGO PLAZO	0.00	0.00	0.00	0.00
1.2.9	OTROS ACTIVOS NO CIRCULANTES	0.00	0.00	0.00	0.00
1.2.9.1	BIENES EN CONCESIÓN	0.00	0.00	0.00	0.00
1.2.9.2	BIENES EN ARRENDAMIENTO FINANCIERO	0.00	0.00	0.00	0.00
1.2.9.3	BIENES EN COMODATO	0.00	0.00	0.00	0.00
2	PASIVO	5,284,485.42	49,582,407.75	48,028,982.21	3,731,059.88
2.1	PASIVO CIRCULANTE	5,284,485.42	49,582,407.75	48,028,982.21	3,731,059.88
2.1.1	CUENTAS POR PAGAR A CORTO PLAZO	2,124,197.42	48,479,881.97	48,028,982.21	1,673,297.66
2.1.1.1	SERVICIOS PERSONALES POR PAGAR A CORTO PLAZO	0.00	19,121,996.95	19,121,996.95	0.00
2.1.1.2	PROVEEDORES POR PAGAR A CORTO PLAZO	0.00	21,281,900.24	21,281,900.24	0.00
2.1.1.3	CONTRATISTAS POR OBRAS PÚBLICAS POR PAGAR A CORTO PLAZO	0.00	0.00	0.00	0.00
2.1.1.4	PARTICIPACIONES Y APORTACIONES POR PAGAR A CORTO PLAZO	0.00	0.00	0.00	0.00
2.1.1.5	TRANSFERENCIAS OTORGADAS POR PAGAR A CORTO PLAZO	0.00	698,294.75	698,294.75	0.00
2.1.1.6	INTERESES, COMISIONES Y OTROS GASTOS DE LA DEUDA PÚBLICA POR PAGAR A CORTO PLAZO	0.00	0.00	0.00	0.00
2.1.1.7	RETENCIONES Y CONTRIBUCIONES POR PAGAR A CORTO PLAZO	2,124,197.42	7,377,890.03	6,926,790.27	1,673,297.66
2.1.1.8	DEVOLUCIONES DE LA LEY DE INGRESOS POR PAGAR A CORTO PLAZO	0.00	0.00	0.00	0.00
2.1.1.9	OTRAS CUENTAS POR PAGAR A CORTO PLAZO	0.00	0.00	0.00	0.00
2.1.2	DOCUMENTOS POR PAGAR A CORTO PLAZO	0.00	0.00	0.00	0.00
2.1.2.1	DOCUMENTOS COMERCIALES POR PAGAR A CORTO PLAZO	0.00	0.00	0.00	0.00
2.1.2.2	DOCUMENTOS CON CONTRATISTAS POR OBRAS PÚBLICAS POR PAGAR A CORTO PLAZO	0.00	0.00	0.00	0.00
2.1.2.9	OTROS DOCUMENTOS POR PAGAR A CORTO PLAZO	0.00	0.00	0.00	0.00
2.1.3	PORCIÓN A CORTO PLAZO DE LA DEUDA PÚBLICA A LARGO PLAZO	0.00	0.00	0.00	0.00
2.1.3.1	PORCIÓN A CORTO PLAZO DE LA DEUDA PÚBLICA INTERNA	0.00	0.00	0.00	0.00
2.1.3.2	PORCIÓN A CORTO PLAZO DE LA DEUDA PÚBLICA EXTERNA	0.00	0.00	0.00	0.00
2.1.3.3	PORCIÓN A CORTO PLAZO DE ARRENDAMIENTO FINANCIERO	0.00	0.00	0.00	0.00
2.1.4	TÍTULOS Y VALORES A CORTO PLAZO	0.00	0.00	0.00	0.00
2.1.4.1	TÍTULOS Y VALORES DE LA DEUDA PÚBLICA INTERNA A CORTO PLAZO	0.00	0.00	0.00	0.00
2.1.4.2	TÍTULOS Y VALORES DE LA DEUDA PÚBLICA EXTERNA A CORTO PLAZO	0.00	0.00	0.00	0.00
2.1.5	PASIVOS DIFERIDOS A CORTO PLAZO	0.00	0.00	0.00	0.00
2.1.5.1	INGRESOS COBRADOS POR ADELANTADO A CORTO PLAZO	0.00	0.00	0.00	0.00
2.1.5.2	INTERESES COBRADOS POR ADELANTADO A CORTO PLAZO	0.00	0.00	0.00	0.00
2.1.5.9	OTROS PASIVOS DIFERIDOS A CORTO PLAZO	0.00	0.00	0.00	0.00
2.1.6	FONDOS Y BIENES DE TERCEROS EN GARANTÍA Y/O ADMINISTRACIÓN A CORTO PLAZO	0.00	0.00	0.00	0.00
2.1.6.1	FONDOS EN GARANTÍA A CORTO PLAZO	0.00	0.00	0.00	0.00
2.1.6.2	FONDOS EN ADMINISTRACIÓN A CORTO PLAZO	0.00	0.00	0.00	0.00
2.1.6.3	FONDOS CONTINGENTES A CORTO PLAZO	0.00	0.00	0.00	0.00
2.1.6.4	FONDOS DE FIDEICOMISOS, MANDATOS Y CONTRATOS ANÁLOGOS A CORTO PLAZO	0.00	0.00	0.00	0.00
2.1.6.5	OTROS FONDOS DE TERCEROS EN GARANTÍA Y/O ADMINISTRACIÓN A CORTO PLAZO	0.00	0.00	0.00	0.00
2.1.6.6	VALORES Y BIENES EN GARANTÍA A CORTO PLAZO	0.00	0.00	0.00	0.00
2.1.7	PROVISIONES A CORTO PLAZO	3,160,288.00	1,102,525.78	0.00	2,057,762.22

2.1.7.1	PROVISIÓN PARA DEMANDAS Y JUICIOS A CORTO PLAZO	0.00	0.00	0.00	0.00
2.1.7.2	PROVISIÓN PARA CONTINGENCIAS A CORTO PLAZO	0.00	0.00	0.00	0.00
2.1.7.9	OTRAS PROVISIONES A CORTO PLAZO	3,160,288.00	1,102,525.78	0.00	2,057,762.22
2.1.9	OTROS PASIVOS A CORTO PLAZO	0.00	0.00	0.00	0.00
2.1.9.1	INGRESOS POR CLASIFICAR	0.00	0.00	0.00	0.00
2.1.9.2	RECAUDACIÓN POR PARTICIPAR	0.00	0.00	0.00	0.00
2.1.9.9	OTROS PASIVOS CIRCULANTES	0.00	0.00	0.00	0.00
2.2	PASIVO NO CIRCULANTE	0.00	0.00	0.00	0.00
2.2.1	CUENTAS POR PAGAR A LARGO PLAZO	0.00	0.00	0.00	0.00
2.2.1.1	PROVEEDORES POR PAGAR A LARGO PLAZO	0.00	0.00	0.00	0.00
2.2.1.2	CONTRATISTAS POR OBRAS PÚBLICAS POR PAGAR A LARGO PLAZO	0.00	0.00	0.00	0.00
2.2.2	DOCUMENTOS POR PAGAR A LARGO PLAZO	0.00	0.00	0.00	0.00
2.2.2.1	DOCUMENTOS COMERCIALES POR PAGAR A LARGO PLAZO	0.00	0.00	0.00	0.00
2.2.2.2	DOCUMENTOS CON CONTRATISTAS POR OBRAS PÚBLICAS POR PAGAR A LARGO PLAZO	0.00	0.00	0.00	0.00
2.2.2.9	OTROS DOCUMENTOS POR PAGAR A LARGO PLAZO	0.00	0.00	0.00	0.00
2.2.3	DEUDA PÚBLICA A LARGO PLAZO	0.00	0.00	0.00	0.00
2.2.3.1	TÍTULOS Y VALORES DE LA DEUDA PÚBLICA INTERNA A LARGO PLAZO	0.00	0.00	0.00	0.00
2.2.3.2	TÍTULOS Y VALORES DE LA DEUDA PÚBLICA EXTERNA A LARGO PLAZO	0.00	0.00	0.00	0.00
2.2.3.3	PRÉSTAMOS DE LA DEUDA PÚBLICA INTERNA POR PAGAR A LARGO PLAZO	0.00	0.00	0.00	0.00
2.2.3.4	PRÉSTAMOS DE LA DEUDA PÚBLICA EXTERNA POR PAGAR A LARGO PLAZO	0.00	0.00	0.00	0.00
2.2.3.5	ARRENDAMIENTO FINANCIERO POR PAGAR A LARGO PLAZO	0.00	0.00	0.00	0.00
2.2.4	PASIVOS DIFERIDOS A LARGO PLAZO	0.00	0.00	0.00	0.00
2.2.4.1	CRÉDITOS DIFERIDOS A LARGO PLAZO	0.00	0.00	0.00	0.00
2.2.4.2	INTERESES COBRADOS POR ADELANTADO A LARGO PLAZO	0.00	0.00	0.00	0.00
2.2.4.9	OTROS PASIVOS DIFERIDOS A LARGO PLAZO	0.00	0.00	0.00	0.00
2.2.5	FONDOS Y BIENES DE TERCEROS EN GARANTÍA Y/O ADMINISTRACIÓN A LARGO PLAZO	0.00	0.00	0.00	0.00
2.2.5.1	FONDOS EN GARANTÍA A LARGO PLAZO	0.00	0.00	0.00	0.00
2.2.5.2	FONDOS EN ADMINISTRACIÓN A LARGO PLAZO	0.00	0.00	0.00	0.00
2.2.5.3	FONDOS CONTINGENTES A LARGO PLAZO	0.00	0.00	0.00	0.00
2.2.5.4	FONDOS DE FIDEICOMISOS, MANDATOS Y CONTRATOS ANÁLOGOS A LARGO PLAZO	0.00	0.00	0.00	0.00
2.2.5.5	OTROS FONDOS DE TERCEROS EN GARANTÍA Y/O ADMINISTRACIÓN A LARGO PLAZO	0.00	0.00	0.00	0.00
2.2.5.6	VALORES Y BIENES EN GARANTÍA A LARGO PLAZO	0.00	0.00	0.00	0.00
2.2.6	PROVISIONES A LARGO PLAZO	0.00	0.00	0.00	0.00
2.2.6.1	PROVISIÓN PARA DEMANDAS Y JUICIOS A LARGO PLAZO	0.00	0.00	0.00	0.00
2.2.6.2	PROVISIÓN PARA PENSIONES A LARGO PLAZO	0.00	0.00	0.00	0.00
2.2.6.3	PROVISIÓN PARA CONTINGENCIAS A LARGO PLAZO	0.00	0.00	0.00	0.00
2.2.6.9	OTRAS PROVISIONES A LARGO PLAZO	0.00	0.00	0.00	0.00
3	HACIENDA PÚBLICA/ PATRIMONIO	90,734,793.97	0.00	274.50	90,735,068.47
3.1	HACIENDA PÚBLICA/PATRIMONIO CONTRIBUIDO	130,612,790.39	0.00	0.00	130,612,790.39
3.1.1	APORTACIONES	0.00	0.00	0.00	0.00
3.1.2	DONACIONES DE CAPITAL	0.00	0.00	0.00	0.00
3.1.3	ACTUALIZACIÓN DE LA HACIENDA PÚBLICA/PATRIMONIO	130,612,790.39	0.00	0.00	130,612,790.39
3.2	HACIENDA PÚBLICA /PATRIMONIO GENERADO	-39,877,996.42	0.00	274.50	-39,877,721.92
3.2.1	RESULTADOS DEL EJERCICIO (AHORRO/ DESAHORRO)	0.00	0.00	0.00	0.00
3.2.2	RESULTADOS DE EJERCICIOS ANTERIORES	-39,882,128.53	0.00	0.00	-39,882,128.53
3.2.3	REVALÚOS	0.00	0.00	0.00	0.00
3.2.3.1	REVALÚO DE BIENES INMUEBLES	0.00	0.00	0.00	0.00
3.2.3.2	REVALÚO DE BIENES MUEBLES	0.00	0.00	0.00	0.00
3.2.3.3	REVALÚO DE BIENES INTANGIBLES	0.00	0.00	0.00	0.00
3.2.3.9	OTROS REVALÚOS	0.00	0.00	0.00	0.00
3.4	RESERVAS	0.00	0.00	0.00	0.00
3.4.1	RESERVAS DE PATRIMONIO	0.00	0.00	0.00	0.00
3.4.2	RESERVAS TERRITORIALES	0.00	0.00	0.00	0.00
3.4.3	RESERVAS POR CONTINGENCIAS	0.00	0.00	0.00	0.00
3.5	RECTIFICACIONES DE RESULTADOS DE EJERCICIOS ANTERIORES	-495,867.89	0.00	274.50	-495,593.39
3.5.1	CAMBIOS EN POLÍTICAS CONTABLES	0.00	0.00	0.00	0.00
3.5.2	CAMBIOS POR ERRORES CONTABLES	-495,867.89	0.00	274.50	-495,593.39
3	EXCESO O INSUFICIENCIA EN LA ACTUALIZACIÓN DE LA HACIENDA PÚBLICA/PATRIMONIO	0.00	0.00	0.00	0.00
3.1	RESULTADO POR POSICIÓN MONETARIA	0.00	0.00	0.00	0.00
3.2	RESULTADO POR TENENCIA DE ACTIVOS NO MONETARIOS	0.00	0.00	0.00	0.00
	INGRESOS Y OTROS BENEFICIOS	0.00	0.00	32,829,054.32	32,829,054.32
1	INGRESOS DE GESTIÓN	0.00	0.00	6,015,659.36	6,015,659.36
1.1	IMPUESTOS	0.00	0.00	0.00	0.00
1.1.1	IMPUESTOS SOBRE LOS INGRESOS	0.00	0.00	0.00	0.00
1.1.2	IMPUESTOS SOBRE EL PATRIMONIO	0.00	0.00	0.00	0.00
1.1.3	IMPUESTOS SOBRE LA PRODUCCIÓN, EL CONSUMO Y LAS TRANSACCIONES	0.00	0.00	0.00	0.00
1.1.4	IMPUESTOS AL COMERCIO EXTERIOR	0.00	0.00	0.00	0.00
1.1.5	IMPUESTOS SOBRE NÓMINAS Y ASIMILABLES	0.00	0.00	0.00	0.00

4.1.1.6	IMPUESTOS ECOLÓGICOS	0.00	0.00	0.00	0.00
4.1.1.7	ACCESORIOS DE IMPUESTOS	0.00	0.00	0.00	0.00
4.1.1.9	OTROS IMPUESTOS	0.00	0.00	0.00	0.00
4.1.2	CUOTAS Y APORTACIONES DE SEGURIDAD SOCIAL	0.00	0.00	0.00	0.00
4.1.2.1	APORTACIONES PARA FONDOS DE VIVIENDA	0.00	0.00	0.00	0.00
4.1.2.2	CUOTAS PARA EL SEGURO SOCIAL	0.00	0.00	0.00	0.00
4.1.2.3	CUOTAS DE AHORRO PARA EL RETIRO	0.00	0.00	0.00	0.00
4.1.2.4	ACCESORIOS DE CUOTAS Y APORTACIONES DE SEGURIDAD SOCIAL	0.00	0.00	0.00	0.00
4.1.2.9	OTRAS CUOTAS Y APORTACIONES PARA LA SEGURIDAD SOCIAL	0.00	0.00	0.00	0.00
4.1.3	CONTRIBUCIONES DE MEJORAS	0.00	0.00	0.00	0.00
4.1.3.1	CONTRIBUCIONES DE MEJORAS POR OBRAS PÚBLICAS	0.00	0.00	0.00	0.00
4.1.4	DERECHOS	0.00	0.00	0.00	0.00
4.1.4.1	DERECHOS POR EL USO, GOCE, APROVECHAMIENTO O EXPLOTACIÓN DE BIENES DE DOMINIO PÚBLICO	0.00	0.00	0.00	0.00
4.1.4.2	DERECHOS A LOS HIDROCARBUROS	0.00	0.00	0.00	0.00
4.1.4.3	DERECHOS POR PRESTACIÓN DE SERVICIOS	0.00	0.00	0.00	0.00
4.1.4.4	ACCESORIOS DE DERECHOS	0.00	0.00	0.00	0.00
4.1.4.9	OTROS DERECHOS	0.00	0.00	0.00	0.00
4.1.5	PRODUCTOS DE TIPO CORRIENTE	0.00	0.00	4,061.11	4,061.11
4.1.5.1	PRODUCTOS DERIVADOS DEL USO Y APROVECHAMIENTO DE BIENES NO SUJETOS A RÉGIMEN DE DERECHO DE USO	0.00	0.00	0.00	0.00
4.1.5.2	ENAJENACIÓN DE BIENES MUEBLES NO SUJETOS A SER INVENTARIADOS	0.00	0.00	0.00	0.00
4.1.5.3	ACCESORIOS DE PRODUCTOS	0.00	0.00	0.00	0.00
4.1.5.9	OTROS PRODUCTOS QUE GENERAN INGRESOS CORRIENTES	0.00	0.00	4,061.11	4,061.11
4.1.6	APROVECHAMIENTOS DE TIPO CORRIENTE	0.00	0.00	0.00	0.00
4.1.6.1	INCENTIVOS DERIVADOS DE LA COLABORACIÓN FISCAL (DEROGADA)	0.00	0.00	0.00	0.00
4.1.6.2	MULTAS	0.00	0.00	0.00	0.00
4.1.6.3	INDEMNIZACIONES	0.00	0.00	0.00	0.00
4.1.6.4	REINTEGROS	0.00	0.00	0.00	0.00
4.1.6.5	APROVECHAMIENTOS PROVENIENTES DE OBRAS PÚBLICAS	0.00	0.00	0.00	0.00
4.1.6.6	APROVECHAMIENTOS POR PARTICIPACIONES DERIVADAS DE LA APLICACIÓN DE LEYES	0.00	0.00	0.00	0.00
4.1.6.7	APROVECHAMIENTOS POR APORTACIONES Y COOPERACIONES	0.00	0.00	0.00	0.00
4.1.6.8	ACCESORIOS DE APROVECHAMIENTOS	0.00	0.00	0.00	0.00
4.1.6.9	OTROS APROVECHAMIENTOS	0.00	0.00	0.00	0.00
4.1.7	INGRESOS POR VENTA DE BIENES Y SERVICIOS	0.00	0.00	6,011,598.25	6,011,598.25
4.1.7.1	INGRESOS POR VENTA DE MERCANCÍAS	0.00	0.00	0.00	0.00
4.1.7.2	INGRESOS POR VENTA DE BIENES Y SERVICIOS PRODUCIDOS EN ESTABLECIMIENTOS DEL GOBIERNO	0.00	0.00	0.00	0.00
4.1.7.3	INGRESOS POR VENTA DE BIENES Y SERVICIOS DE ORGANISMOS DESCENTRALIZADOS	0.00	0.00	6,011,598.25	6,011,598.25
4.1.7.4	INGRESOS DE OPERACIÓN DE ENTIDADES PARAESTATALES EMPRESARIALES Y NO FINANCIERAS	0.00	0.00	0.00	0.00
4.1.9	INGRESOS NO COMPRENDIDOS EN LAS FRACCIONES DE LA LEY DE INGRESOS CAUSADOS EN EJERCICIO	0.00	0.00	0.00	0.00
4.1.9.1	IMPUESTOS NO COMPRENDIDOS EN LAS FRACCIONES DE LA LEY DE INGRESOS CAUSADOS EN EJERCICIO	0.00	0.00	0.00	0.00
4.1.9.2	CONTRIBUCIONES DE MEJORAS, DERECHOS, PRODUCTOS Y APROVECHAMIENTOS NO COMPRENDIDOS EN LAS FRACCIONES DE LA LEY DE INGRESOS CAUSADOS EN EJERCICIO	0.00	0.00	0.00	0.00
4.2	PARTICIPACIONES, APORTACIONES, TRANSFERENCIAS, ASIGNACIONES, SUBSIDIOS Y OTRAS AYUDAS	0.00	0.00	26,813,394.96	26,813,397.96
4.2.1	PARTICIPACIONES Y APORTACIONES	0.00	0.00	26,813,394.96	26,813,394.96
4.2.1.1	PARTICIPACIONES	0.00	0.00	0.00	0.00
4.2.1.2	APORTACIONES	0.00	0.00	0.00	0.00
4.2.1.3	CONVENIOS	0.00	0.00	26,813,394.96	26,813,394.96
4.2.1.4	INCENTIVOS DERIVADOS DE LA COLABORACIÓN FISCAL	0.00	0.00	0.00	0.00
4.2.2	TRANSFERENCIAS, ASIGNACIONES, SUBSIDIOS Y OTRAS AYUDAS	0.00	0.00	0.00	0.00
4.2.2.1	TRANSFERENCIAS INTERNAS Y ASIGNACIONES DEL SECTOR PÚBLICO	0.00	0.00	0.00	0.00
4.2.2.2	TRANSFERENCIAS DEL SECTOR PÚBLICO	0.00	0.00	0.00	0.00
4.2.2.3	SUBSIDIOS Y SUBVENCIONES	0.00	0.00	0.00	0.00
4.2.2.4	AYUDAS SOCIALES	0.00	0.00	0.00	0.00
4.2.2.5	PENSIONES Y JUBILACIONES	0.00	0.00	0.00	0.00
4.2.2.6	TRANSFERENCIAS DEL EXTERIOR	0.00	0.00	0.00	0.00
4.3	OTROS INGRESOS Y BENEFICIOS	0.00	0.00	0.00	0.00
4.3.1	INGRESOS FINANCIEROS	0.00	0.00	0.00	0.00
4.3.1.1	INTERESES GANADOS DE VALORES, CRÉDITOS, BONOS Y OTROS.	0.00	0.00	0.00	0.00
4.3.1.9	OTROS INGRESOS FINANCIEROS	0.00	0.00	0.00	0.00
4.3.2	INCREMENTO POR VARIACIÓN DE INVENTARIOS	0.00	0.00	0.00	0.00
4.3.2.1	INCREMENTO POR VARIACIÓN DE INVENTARIOS DE MERCANCÍAS PARA VENTA	0.00	0.00	0.00	0.00
4.3.2.2	INCREMENTO POR VARIACIÓN DE INVENTARIOS DE MERCANCÍAS TERMINADAS	0.00	0.00	0.00	0.00
4.3.2.3	INCREMENTO POR VARIACIÓN DE INVENTARIOS DE MERCANCÍAS EN PROCESO DE ELABORACIÓN	0.00	0.00	0.00	0.00
4.3.2.4	INCREMENTO POR VARIACIÓN DE INVENTARIOS DE MATERIAS PRIMAS, MATERIALES Y SUMINISTROS	0.00	0.00	0.00	0.00
4.3.2.5	INCREMENTO POR VARIACIÓN DE ALMACÉN DE MATERIAS PRIMAS, MATERIALES Y SUMINISTROS DE	0.00	0.00	0.00	0.00
4.3.3	DISMINUCIÓN DEL EXCESO DE ESTIMACIONES POR PÉRDIDA O DETERIORO U OBSOLESCENCIA	0.00	0.00	0.00	0.00
4.3.3.1	DISMINUCIÓN DEL EXCESO DE ESTIMACIONES POR PÉRDIDA O DETERIORO U OBSOLESCENCIA	0.00	0.00	0.00	0.00
4.3.4	DISMINUCIÓN DEL EXCESO DE PROVISIONES	0.00	0.00	0.00	0.00
4.3.4.1	DISMINUCIÓN DEL EXCESO EN PROVISIONES	0.00	0.00	0.00	0.00
4.3.9	OTROS INGRESOS Y BENEFICIOS VARIOS	0.00	0.00	0.00	0.00

4.3.9.1	OTROS INGRESOS DE EJERCICIOS ANTERIORES	0.00	0.00	0.00	0.00
4.3.9.2	BONIFICACIONES Y DESCUENTOS OBTENIDOS	0.00	0.00	0.00	0.00
4.3.9.3	DIFERENCIAS POR TIPO DE CAMBIO A FAVOR EN EFECTIVO Y EQUIVALENTES	0.00	0.00	0.00	0.00
4.3.9.4	DIFERENCIAS DE COTIZACIONES A FAVOR EN VALORES NEGOCIABLES	0.00	0.00	0.00	0.00
4.3.9.5	RESULTADO POR POSICIÓN MONETARIA	0.00	0.00	0.00	0.00
4.3.9.6	UTILIDADES POR PARTICIPACIÓN PATRIMONIAL	0.00	0.00	0.00	0.00
4.3.9.9	OTROS INGRESOS Y BENEFICIOS VARIOS	0.00	0.00	0.00	0.00
5	GASTOS Y OTRAS PERDIDAS	0.00	32,538,736.67	0.00	3,253,889.00
5.1	GASTOS DE FUNCIONAMIENTO	0.00	31,840,441.92	0.00	31,840,441.42
5.1.1	SERVICIOS PERSONALES	0.00	19,121,996.95	0.00	19,121,996.95
5.1.1.1	REMUNERACIONES AL PERSONAL DE CARÁCTER PERMANENTE	0.00	15,052,745.03	0.00	15,052,745.03
5.1.1.2	REMUNERACIONES AL PERSONAL DE CARÁCTER TRANSITORIO	0.00	67,051.55	0.00	67,051.55
5.1.1.3	REMUNERACIONES ADICIONALES Y ESPECIALES	0.00	327,999.92	0.00	327,999.92
5.1.1.4	SEGURIDAD SOCIAL	0.00	2,917,976.96	0.00	2,917,976.96
5.1.1.5	OTRAS PRESTACIONES SOCIALES Y ECONÓMICAS	0.00	756,223.49	0.00	756,223.49
5.1.1.6	PAGO DE ESTÍMULOS A SERVIDORES PÚBLICOS	0.00	0.00	0.00	0.00
5.1.2	MATERIALES Y SUMINISTROS	0.00	2,513,003.56	0.00	2,513,003.56
5.1.2.1	MATERIALES DE ADMINISTRACIÓN, EMISIÓN DE DOCUMENTOS Y ARTÍCULOS OFICIALES	0.00	572,133.83	0.00	572,133.83
5.1.2.2	ALIMENTOS Y UTENSILIOS	0.00	165,998.26	0.00	165,998.26
5.1.2.3	MATERIAS PRIMAS Y MATERIALES DE PRODUCCIÓN Y COMERCIALIZACIÓN	0.00	26,882.90	0.00	26,882.90
5.1.2.4	MATERIALES Y ARTÍCULOS DE CONSTRUCCIÓN Y DE REPARACIÓN	0.00	928,849.45	0.00	928,849.45
5.1.2.5	PRODUCTOS QUÍMICOS, FARMACÉUTICOS Y DE LABORATORIO	0.00	68,066.58	0.00	68,066.58
5.1.2.6	COMBUSTIBLES, LUBRICANTES Y ADITIVOS	0.00	256,719.86	0.00	256,719.86
5.1.2.7	VESTUARIO, BLANCOS, PRENDAS DE PROTECCIÓN Y ARTÍCULOS DEPORTIVOS	0.00	308,906.77	0.00	308,906.77
5.1.2.8	MATERIALES Y SUMINISTROS PARA SEGURIDAD	0.00	0.00	0.00	0.00
5.1.2.9	HERRAMIENTAS, REFACCIONES Y ACCESORIOS MENORES	0.00	185,445.91	0.00	185,445.91
5.1.3	SERVICIOS GENERALES	0.00	10,205,441.41	0.00	10,205,441.41
5.1.3.1	SERVICIOS BÁSICOS	0.00	1,823,141.83	0.00	1,823,141.83
5.1.3.2	SERVICIOS DE ARRENDAMIENTO	0.00	2,345,448.94	0.00	2,345,448.94
5.1.3.3	SERVICIOS PROFESIONALES, CIENTÍFICOS Y TÉCNICOS Y OTROS SERVICIOS	0.00	2,005,073.92	0.00	2,005,073.92
5.1.3.4	SERVICIOS FINANCIEROS, BANCARIOS Y COMERCIALES	0.00	82,958.71	0.00	82,958.71
5.1.3.5	SERVICIOS DE INSTALACIÓN, REPARACIÓN, MANTENIMIENTO Y CONSERVACIÓN	0.00	1,340,258.82	0.00	1,340,258.82
5.1.3.6	SERVICIOS DE COMUNICACIÓN SOCIAL Y PUBLICIDAD	0.00	475,920.90	0.00	475,920.90
5.1.3.7	SERVICIOS DE TRASLADO Y VIÁTICOS	0.00	823,374.50	0.00	823,374.50
5.1.3.8	SERVICIOS OFICIALES	0.00	309,030.09	0.00	309,030.09
5.1.3.9	OTROS SERVICIOS GENERALES	0.00	1,000,233.70	0.00	1,000,233.70
5.2	TRANSFERENCIAS, ASIGNACIONES, SUBSIDIOS Y OTRAS AYUDAS	0.00	698,294.75	0.00	698,294.75
5.2.1	TRANSFERENCIAS INTERNAS Y ASIGNACIONES AL SECTOR PÚBLICO	0.00	0.00	0.00	0.00
5.2.1.1	ASIGNACIONES AL SECTOR PÚBLICO	0.00	0.00	0.00	0.00
5.2.1.2	TRANSFERENCIAS INTERNAS AL SECTOR PÚBLICO	0.00	0.00	0.00	0.00
5.2.2	TRANSFERENCIAS AL RESTO DEL SECTOR PÚBLICO	0.00	0.00	0.00	0.00
5.2.2.1	TRANSFERENCIAS A ENTIDADES PARAESTATALES	0.00	0.00	0.00	0.00
5.2.2.2	TRANSFERENCIAS A ENTIDADES FEDERATIVAS Y MUNICIPIOS	0.00	0.00	0.00	0.00
5.2.3	SUBSIDIOS Y SUBVENCIONES	0.00	0.00	0.00	0.00
5.2.3.1	SUBSIDIOS	0.00	0.00	0.00	0.00
5.2.3.2	SUBVENCIONES	0.00	0.00	0.00	0.00
5.2.4	AYUDAS SOCIALES	0.00	698,294.75	0.00	698,294.75
5.2.4.1	AYUDAS SOCIALES A PERSONAS	0.00	0.00	0.00	0.00
5.2.4.2	BECAS	0.00	698,294.75	0.00	698,294.75
5.2.4.3	AYUDAS SOCIALES A INSTITUCIONES	0.00	0.00	0.00	0.00
5.2.4.4	AYUDAS SOCIALES POR DESASTRES NATURALES Y OTROS SINIESTROS	0.00	0.00	0.00	0.00
5.2.5	PENSIONES Y JUBILACIONES	0.00	0.00	0.00	0.00
5.2.5.1	PENSIONES	0.00	0.00	0.00	0.00
5.2.5.2	JUBILACIONES	0.00	0.00	0.00	0.00
5.2.5.9	OTRAS PENSIONES Y JUBILACIONES	0.00	0.00	0.00	0.00
5.2.6	TRANSFERENCIAS A FIDEICOMISOS, MANDATOS Y CONTRATOS ANÁLOGOS	0.00	0.00	0.00	0.00
5.2.6.1	TRANSFERENCIAS A FIDEICOMISOS, MANDATOS Y CONTRATOS ANÁLOGOS AL GOBIERNO	0.00	0.00	0.00	0.00
5.2.6.2	TRANSFERENCIAS A FIDEICOMISOS, MANDATOS Y CONTRATOS ANÁLOGOS A ENTIDADES PARAEST	0.00	0.00	0.00	0.00
5.2.7	TRANSFERENCIAS A LA SEGURIDAD SOCIAL	0.00	0.00	0.00	0.00
5.2.7.1	TRANSFERENCIAS POR OBLIGACIONES DE LEY	0.00	0.00	0.00	0.00
5.2.8	DONATIVOS	0.00	0.00	0.00	0.00
5.2.8.1	DONATIVOS A INSTITUCIONES SIN FINES DE LUCRO	0.00	0.00	0.00	0.00
5.2.8.2	DONATIVOS A ENTIDADES FEDERATIVAS Y MUNICIPIOS	0.00	0.00	0.00	0.00
5.2.8.3	DONATIVOS A FIDEICOMISO, MANDATOS Y CONTRATOS ANÁLOGOS PRIVADOS	0.00	0.00	0.00	0.00
5.2.8.4	DONATIVOS A FIDEICOMISO, MANDATOS Y CONTRATOS ANÁLOGOS ESTATALES	0.00	0.00	0.00	0.00
5.2.8.5	DONATIVOS INTERNACIONALES	0.00	0.00	0.00	0.00
5.2.9	TRANSFERENCIAS AL EXTERIOR	0.00	0.00	0.00	0.00
5.2.9.1	TRANSFERENCIAS AL EXTERIOR A GOBIERNOS EXTRANJEROS Y ORGANISMOS INTERNACIONALES	0.00	0.00	0.00	0.00

5.2.9.2	TRANSFERENCIAS AL SECTOR PRIVADO EXTERNO	0.00	0.00	0.00	0.00
5.3	PARTICIPACIONES Y APORTACIONES	0.00	0.00	0.00	0.00
5.3.1	PARTICIPACIONES	0.00	0.00	0.00	0.00
5.3.1.1	PARTICIPACIONES DE LA FEDERACIÓN A ENTIDADES FEDERATIVAS Y MUNICIPIOS	0.00	0.00	0.00	0.00
5.3.1.2	PARTICIPACIONES DE LAS ENTIDADES FEDERATIVAS A LOS MUNICIPIOS	0.00	0.00	0.00	0.00
5.3.2	APORTACIONES	0.00	0.00	0.00	0.00
5.3.2.1	APORTACIONES DE LA FEDERACIÓN A ENTIDADES FEDERATIVAS Y MUNICIPIOS	0.00	0.00	0.00	0.00
5.3.2.2	APORTACIONES DE LAS ENTIDADES FEDERATIVAS A LOS MUNICIPIOS	0.00	0.00	0.00	0.00
5.3.3	CONVENIOS	0.00	0.00	0.00	0.00
5.3.3.1	CONVENIOS DE REASIGNACIÓN	0.00	0.00	0.00	0.00
5.3.3.2	CONVENIOS DE DESCENTRALIZACIÓN Y OTROS	0.00	0.00	0.00	0.00
5.4	INTERESES, COMISIONES Y OTROS GASTOS DE LA DEUDA PÚBLICA	0.00	0.00	0.00	0.00
5.4.1	INTERESES DE LA DEUDA PÚBLICA	0.00	0.00	0.00	0.00
5.4.1.1	INTERESES DE LA DEUDA PÚBLICA INTERNA	0.00	0.00	0.00	0.00
5.4.1.2	INTERESES DE LA DEUDA PÚBLICA EXTERNA	0.00	0.00	0.00	0.00
5.4.2	COMISIONES DE LA DEUDA PÚBLICA	0.00	0.00	0.00	0.00
5.4.2.1	COMISIONES DE LA DEUDA PÚBLICA INTERNA	0.00	0.00	0.00	0.00
5.4.2.2	COMISIONES DE LA DEUDA PÚBLICA EXTERNA	0.00	0.00	0.00	0.00
5.4.3	GASTOS DE LA DEUDA PÚBLICA	0.00	0.00	0.00	0.00
5.4.3.1	GASTOS DE LA DEUDA PÚBLICA INTERNA	0.00	0.00	0.00	0.00
5.4.3.2	GASTOS DE LA DEUDA PÚBLICA EXTERNA	0.00	0.00	0.00	0.00
5.4.4	COSTO POR COBERTURAS	0.00	0.00	0.00	0.00
5.4.4.1	COSTO POR COBERTURAS	0.00	0.00	0.00	0.00
5.4.5	APOYOS FINANCIEROS	0.00	0.00	0.00	0.00
5.4.5.1	APOYOS FINANCIEROS A INTERMEDIARIOS	0.00	0.00	0.00	0.00
5.4.5.2	APOYO FINANCIEROS A AHORRADORES Y DEUDORES DEL SISTEMA FINANCIERO NACIONAL	0.00	0.00	0.00	0.00
5.5	OTROS GASTOS Y PERDIDAS EXTRAORDINARIAS	0.00	0.00	0.00	0.00
5.5.1	ESTIMACIONES, DEPRECIACIONES, DETERIORS, OBSOLESCENCIA Y AMORTIZACIONES	0.00	0.00	0.00	0.00
5.5.1.1	ESTIMACIONES POR PÉRDIDA O DETERIORO DE ACTIVOS CIRCULANTES	0.00	0.00	0.00	0.00
5.5.1.2	ESTIMACIONES POR PÉRDIDA O DETERIORO DE ACTIVO NO CIRCULANTE	0.00	0.00	0.00	0.00
5.5.1.3	DEPRECIACIÓN DE BIENES INMUEBLES	0.00	0.00	0.00	0.00
5.5.1.4	DEPRECIACIÓN DE INFRAESTRUCTURA	0.00	0.00	0.00	0.00
5.5.1.5	DEPRECIACIÓN DE BIENES MUEBLES	0.00	0.00	0.00	0.00
5.5.1.6	DETERIORO DE LOS ACTIVOS BIOLÓGICOS	0.00	0.00	0.00	0.00
5.5.1.7	AMORTIZACIÓN DE ACTIVOS INTANGIBLES	0.00	0.00	0.00	0.00
5.5.1.8	DISMINUCIÓN DE BIENES POR PÉRDIDA, OBSOLESCENCIA Y DETERIORO	0.00	0.00	0.00	0.00
5.5.2	PROVISIONES	0.00	0.00	0.00	0.00
5.5.2.1	PROVISIONES DE PASIVOS A CORTO PLAZO	0.00	0.00	0.00	0.00
5.5.2.2	PROVISIONES DE PASIVOS A LARGO PLAZO	0.00	0.00	0.00	0.00
5.5.3	DISMINUCIÓN DE INVENTARIOS	0.00	0.00	0.00	0.00
5.5.3.1	DISMINUCIÓN DE INVENTARIOS DE MERCANCÍAS PARA VENTA	0.00	0.00	0.00	0.00
5.5.3.2	DISMINUCIÓN DE INVENTARIOS DE MERCANCÍAS TERMINADAS	0.00	0.00	0.00	0.00
5.5.3.3	DISMINUCIÓN DE INVENTARIOS DE MERCANCÍAS EN PROCESO DE ELABORACIÓN	0.00	0.00	0.00	0.00
5.5.3.4	DISMINUCIÓN DE INVENTARIOS DE MATERIAS PRIMAS, MATERIALES Y SUMINISTROS PARA PRODUCCIÓN	0.00	0.00	0.00	0.00
5.5.3.5	DISMINUCIÓN DE ALMACÉN DE MATERIALES Y SUMINISTROS DE CONSUMO	0.00	0.00	0.00	0.00
5.5.4	AUMENTO POR INSUFICIENCIA DE ESTIMACIONES POR PÉRDIDA O DETERIORO U OBSOLESCENCIA	0.00	0.00	0.00	0.00
5.5.4.1	AUMENTO POR INSUFICIENCIA DE ESTIMACIONES POR PÉRDIDA O DETERIORO U OBSOLESCENCIA	0.00	0.00	0.00	0.00
5.5.5	AUMENTO POR INSUFICIENCIA DE PROVISIONES	0.00	0.00	0.00	0.00
5.5.5.1	AUMENTO POR INSUFICIENCIA DE PROVISIONES	0.00	0.00	0.00	0.00
5.5.9	OTROS GASTOS	0.00	0.00	0.00	0.00
5.5.9.1	GASTOS DE EJERCICIOS ANTERIORES	0.00	0.00	0.00	0.00
5.5.9.2	PÉRDIDAS POR RESPONSABILIDADES	0.00	0.00	0.00	0.00
5.5.9.3	BONIFICACIONES Y DESCUENTOS OTORGADOS	0.00	0.00	0.00	0.00
5.5.9.4	DIFERENCIAS POR TIPO DE CAMBIO NEGATIVAS EN EFECTIVO Y EQUIVALENTES	0.00	0.00	0.00	0.00
5.5.9.5	DIFERENCIAS DE COTIZACIONES NEGATIVAS EN VALORES NEGOCIABLES	0.00	0.00	0.00	0.00
5.5.9.6	RESULTADO POR POSICIÓN MONETARIA	0.00	0.00	0.00	0.00
5.5.9.7	PÉRDIDAS POR PARTICIPACIÓN PATRIMONIAL	0.00	0.00	0.00	0.00
5.5.9.9	OTROS GASTOS VARIOS	0.00	0.00	0.00	0.00
5.6	INVERSIÓN PÚBLICA	0.00	0.00	0.00	0.00
5.6.1	INVERSIÓN PÚBLICA NO CAPITALIZABLE	0.00	0.00	0.00	0.00
5.6.1.1	CONSTRUCCIÓN EN BIENES NO CAPITALIZABLE	0.00	0.00	0.00	0.00
7	CUENTAS DE ORDEN CONTABLES	0.00	0.00	0.00	0.00
7.1	VALORES	0.00	0.00	0.00	0.00
7.1.1	VALORES EN CUSTODIA	0.00	0.00	0.00	0.00
7.1.2	CUSTODIA DE VALORES	0.00	0.00	0.00	0.00
7.1.3	INSTRUMENTOS DE CRÉDITO PRESTADOS A FORMADORES DE MERCADO	0.00	0.00	0.00	0.00
7.1.4	PRÉSTAMO DE INSTRUMENTOS DE CRÉDITO A FORMADORES DE MERCADO Y SU GARANTÍA	0.00	0.00	0.00	0.00
7.1.5	INSTRUMENTOS DE CRÉDITO RECIBIDOS EN GARANTÍA DE LOS FORMADORES DE MERCADO	0.00	0.00	0.00	0.00

7.1.6	GARANTÍA DE CRÉDITOS RECIBIDOS DE LOS FORMADORES DE MERCADO	0.00	0.00	0.00	0.00
7.2	EMISION DE OBLIGACIONES	0.00	0.00	0.00	0.00
7.2.1	AUTORIZACIÓN PARA LA EMISIÓN DE BONOS, TÍTULOS Y VALORES DE LA DEUDA PÚBLICA INTERNA	0.00	0.00	0.00	0.00
7.2.2	AUTORIZACIÓN PARA LA EMISIÓN DE BONOS, TÍTULOS Y VALORES DE LA DEUDA PÚBLICA EXTERNA	0.00	0.00	0.00	0.00
7.2.3	EMISIONES AUTORIZADAS DE LA DEUDA PÚBLICA INTERNA Y EXTERNA	0.00	0.00	0.00	0.00
7.2.4	SUSCRIPCIÓN DE CONTRATOS DE PRÉSTAMOS Y OTRAS OBLIGACIONES DE LA DEUDA PÚBLICA INT	0.00	0.00	0.00	0.00
7.2.5	SUSCRIPCIÓN DE CONTRATOS DE PRÉSTAMOS Y OTRAS OBLIGACIONES DE LA DEUDA PÚBLICA EX	0.00	0.00	0.00	0.00
7.2.6	CONTRATOS DE PRÉSTAMOS Y OTRAS OBLIGACIONES DE LA DEUDA PÚBLICA INTERNA Y EXTERNA	0.00	0.00	0.00	0.00
7.3	AVALES Y GARANTIAS	0.00	0.00	0.00	0.00
7.3.1	AVALES AUTORIZADOS	0.00	0.00	0.00	0.00
7.3.2	AVALES FIRMADOS	0.00	0.00	0.00	0.00
7.3.3	FIANZAS Y GARANTÍAS RECIBIDAS POR DEUDAS A COBRAR	0.00	0.00	0.00	0.00
7.3.4	FIANZAS Y GARANTÍAS RECIBIDAS	0.00	0.00	0.00	0.00
7.3.5	FIANZAS OTORGADAS PARA RESPALDAR OBLIGACIONES NO FISCALES DEL GOBIERNO	0.00	0.00	0.00	0.00
7.3.6	FIANZAS OTORGADAS DEL GOBIERNO PARA RESPALDAR OBLIGACIONES NO FISCALES	0.00	0.00	0.00	0.00
7.4	JUICIOS	0.00	0.00	0.00	0.00
7.4.1	DEMANDAS JUDICIAL EN PROCESO DE RESOLUCIÓN	0.00	0.00	0.00	0.00
7.4.2	RESOLUCIÓN DE DEMANDAS EN PROCESO JUDICIAL	0.00	0.00	0.00	0.00
7.5	INVERSION MEDIANTE PROYECTOS PARA PRESTACION DE SERVICIOS (PPS) Y SIMILARES	0.00	0.00	0.00	0.00
7.5.1	CONTRATOS PARA INVERSIÓN MEDIANTE PROYECTOS PARA PRESTACIÓN DE SERVICIOS (PPS) Y S	0.00	0.00	0.00	0.00
7.5.2	INVERSIÓN PÚBLICA CONTRATADA MEDIANTE PROYECTOS PARA PRESTACIÓN DE SERVICIOS (PPS)	0.00	0.00	0.00	0.00
7.6	BIENES EN CONCESIONADOS O EN COMODATO	0.00	0.00	0.00	0.00
7.6.1	BIENES BAJO CONTRATO EN CONCESIÓN	0.00	0.00	0.00	0.00
7.6.2	CONTRATO DE CONCESIÓN POR BIENES	0.00	0.00	0.00	0.00
7.6.3	BIENES BAJO CONTRATO EN COMODATO	0.00	0.00	0.00	0.00
7.6.4	CONTRATO DE COMODATO POR BIENES	0.00	0.00	0.00	0.00

Nota de Gestión Administrativa 17

De conformidad con la nota de gestión administrativa número 17 la Información Contable deberá estar firmada en cada página de la misma e incluir al final la siguiente leyenda: "Bajo protesta de decir verdad declaramos que los Estados Financieros y sus notas, son razonablemente correctos y son responsabilidad del emisor"



Dra. Maria Gloria Hinojosa Ruiz
Rectora




LC Eberardo Vazquez Ortiz
Director de Administración y Finanzas

Universidad Tecnológica del Norte de Coahuila
Balanza de Comprobación
Del 01 de enero al 30 de junio de 2018

CÓDIGO	CUENTA CONTABLE	SALDO INICIAL	CARGOS	ABONOS	SALDO FINAL
1	CUENTAS DE ORDEN PRESUPUESTARIAS	0.00	438,314,390.31	438,314,390.31	0.00
1.1	LEY DE INGRESOS	0.00	159,053,146.50	159,053,146.50	0.00
1.1.1	LEY DE INGRESOS ESTIMADA	0.00	93,333,896.00	0.00	93,333,896.00
1.1.2	LEY DE INGRESOS POR EJECUTAR	0.00	32,829,054.32	93,395,037.86	60,565,983.54
1.1.3	MODIFICACIONES A LA LEY DE INGRESOS ESTIMADA	0.00	61,141.86	0.00	61,141.86
1.1.4	LEY DE INGRESOS DEVENGADA	0.00	32,829,054.32	32,829,054.32	0.00
1.1.5	LEY DE INGRESOS RECAUDADA	0.00	0.00	32,829,054.32	32,829,054.32
2	PRESUPUESTO DE EGRESOS	0.00	279,261,243.81	279,261,243.81	0.00
2.1	PRESUPUESTO DE EGRESOS APROBADO	0.00	0.00	93,297,890.31	93,297,890.31
2.2	PRESUPUESTO DE EGRESOS POR EJERCER	0.00	113,170,125.53	41,528,868.43	71,641,257.10
2.3	MODIFICACIONES AL PRESUPUESTO DE EGRESOS APROBADO	0.00	8,118.48	19,872,235.22	19,864,116.74
2.4	PRESUPUESTO DE EGRESOS COMPROMETIDO	0.00	41,520,749.95	41,520,749.95	0.00
2.5	PRESUPUESTO DE EGRESOS DEVENGADO	0.00	41,520,749.95	41,520,749.95	0.00
2.6	PRESUPUESTO DE EGRESOS EJERCIDO	0.00	41,520,749.95	41,520,749.95	0.00
2.7	PRESUPUESTO DE EGRESOS PAGADO	0.00	41,520,749.95	0.00	41,520,749.95

Nota de Gestión Administrativa 17

De conformidad con la nota de gestión administrativa número 17 la Información Contable deberá estar firmada en cada página de la misma e incluir al final la siguiente leyenda: "Bajo protesta de decir verdad declaramos que los Estados Financieros y sus notas, son razonablemente correctos y son responsabilidad del emisor"



DRA. MARÍA GLORIA HINOJOSA RUÍZ
RECTORA



L.C. EBERARDO VAZQUEZ ORTÍZ
DIRECTOR DE ADMINISTRACIÓN Y FINANZAS

**o) Informe o dictamen de los
profesionales de auditoría
independientes.**



PEÑA MONETA Y COMPAÑÍA, S.C.

CONTADORES PÚBLICOS Y CONSULTORES

**LIC. TERESA GUAJARDO BERLANGA
SECRETARIA DE FISCALIZACION Y RENDICION DE CUENTAS
DEL GOBIERNO DEL ESTADO DE COAHUILA
PRESENTE.-**

En cumplimiento a lo establecido en la cláusula segunda del contrato celebrado con esa H. Autoridad para auditar los estados financieros del Organismo Público descentralizado denominado UNIVERSIDAD TECNOLÓGICA DEL NORTE DE COAHUILA por el ejercicio comprendido del 01 de Enero al 31 de Diciembre de 2018 para efectos de cuenta pública, nos permitimos emitir la siguiente:

Declaratoria sobre la revisión del informe de avance de gestión financiera

Declaramos bajo protesta de decir verdad, que hemos examinado el Estado de Situación Financiera de la UNIVERSIDAD TECNOLÓGICA DEL NORTE DE COAHUILA, Organismo Público Descentralizado del Estado de Coahuila, por el periodo comprendido del 01 de Abril al 30 de Junio del 2018 y los Estados de Actividades, el Estado de Variación en la Hacienda Pública y el Estado de Flujo de Efectivo proporcionados por la Administración, unidad responsable de dicha información. Nuestra responsabilidad consiste en informar el resultado parcial o avance de nuestra auditoría, ya que la revisión integral se considera por todo el ejercicio 2018.

Nuestros exámenes se efectuaron de acuerdo con las Normas Internacionales de Auditoría, las cuales requieren que la auditoría sea planeada y realizada de tal manera que permitan tener una seguridad razonable de que los estados financieros no contienen errores importantes y por la naturaleza de la entidad verificar que están preparados de acuerdo con la normatividad gubernamental aplicable. La auditoría consiste en el examen con base en pruebas selectivas de la evidencia que soportan las cifras y revelaciones de los estados financieros; así mismo, incluye la evaluación de las bases significativas efectuadas por la administración de la entidad y de la presentación de los estados financieros tomados en su conjunto. Consideramos que nuestros exámenes proporcionan una base razonable para sustentar nuestra opinión.



PEÑA MONETA Y COMPAÑÍA, S.C.

CONTADORES PÚBLICOS Y CONSULTORES

Declaratoria sobre la revisión de Control Interno

Hemos examinado la situación que guarda, el control interno de la Universidad Tecnológica del Norte de Coahuila, del cual, no existen hechos sobresalientes y áreas de riesgo desprotegidas, que nos hagan suponer malos o indebidos manejos.

Respecto a la situación que guarda el control interno, se ha formulado un reporte de observaciones que forma parte integral de este documento, en el que se plasman las debilidades y sugerencias, que de acuerdo al proceso de seguimiento se informa el estatus que guardan en el reporte estadístico establecido.

Al 31 de Diciembre del 2017 la Universidad Tecnológica del Norte de Coahuila estableció un órgano de control interno, cuyo principal objetivo básico, será depurar las deficiencias de control interno, derivadas de la revisión de Control Interno Institucional. Corresponde al ente, informar periódicamente según le solicite información requerida por la autoridad correspondiente.

De la contabilidad

La Universidad Tecnológica del Norte de Coahuila ha adoptado y adaptado un sistema de contabilidad denominado Sistema Automatizado de Administración y Contabilidad Gubernamental (SAACG), con el cual se espera cumplir con los requerimientos de la información, según la Ley General de Contabilidad Gubernamental y los criterios emitidos por el Consejo Nacional de Armonización Contable y las reglas de presentación emitidas por la Auditoría Superior del Estado de Coahuila.

Monclova, Coahuila a 17 de Julio del 2018.

C.P.C. GENARO ENRIQUE PEÑA MONETA
REG. D.G.P. 257914
REG. ASEC-RPI-028-2017

II. Información Presupuestaria.

a) Estado analítico de ingresos del 01 de enero al 30 de junio de 2018, clasificación económica.

Universidad Tecnológica del Norte de Coahuila
Estado Analítico de Ingresos
Del 01 de enero al 30 de junio de 2018

Clasificación Económica	Ingreso					Diferencia (6= 5 - 1)
	Estimado	Ampliaciones y Reducciones	Modificado	Devengado	Recaudado	
	1	2	(3= 1 + 2)	4	5	
Ingresos Corrientes						
Impuestos						
Contribuciones a la Seguridad Social						
Contribuciones de Mejoras						
Derechos						
Productos	36,000.00		36,000.00	4,061.11	4,061.11	-31,938.89
Aprovechamientos						
Venta de Bienes y Servicios de las entidades del Gobierno General	22,182,623.00	61,141.86	22,243,764.86	6,011,598.25	6,011,598.25	-16,171,024.75
Transferencias, Asignaciones y donativos						
Participaciones y Aportaciones	71,115,273.00		71,115,273.00	26,813,394.96	26,813,394.96	-44,301,878.04
Ingresos Capital						
Ingresos por Venta de Activos						
Disminución de Existencias						
Incremento de la Depreciación y Amortización						
Transferencias de Capital, Asignaciones y Donativos Recibidos						
Recuperación de Inversiones Financieras realizadas con Fines de Política						
Total	93,333,896.00	61,141.86	93,395,037.86	32,829,054.32	32,829,054.32	-60,504,841.68
				Ingresos excedentes		



Dra. María Gloria Hinojosa Ruiz
Rectora



L.C. Eberardo Vazquez Ortiz
Director de Administración y Finanzas

b) Estado analítico de ingresos del 01 de enero al 30 de junio de 2018, clasificación por fuentes de financiamiento.

Universidad Tecnológica del Norte de Coahuila
Estado Analítico de Ingresos
Del 01 de enero al 30 de junio de 2018

Estado Analítico de Ingresos Por Fuente de Financiamiento	Ingreso					Diferencia
	Estimado	Ampliaciones y Reducciones	Modificado	Devengado	Recaudado	
	1	2	(3= 1 + 2)	4	5	
Ingresos del Gobierno	0.00	0.00	0.00	0.00	0.00	0.00
Impuestos	0.00	0.00	0.00	0.00	0.00	0.00
Contribuciones de Mejoras	0.00	0.00	0.00	0.00	0.00	0.00
Derechos	0.00	0.00	0.00	0.00	0.00	0.00
Productos	36,000.00	0.00	36,000.00	4,061.11	4,061.11	-31,938.89
Corriente	36,000.00	0.00	36,000.00	4,061.11	4,061.11	-31,938.89
Capital	0.00	0.00	0.00	0.00	0.00	0.00
Aprovechamientos	0.00	0.00	0.00	0.00	0.00	0.00
Corriente	0.00	0.00	0.00	0.00	0.00	0.00
Capital	0.00	0.00	0.00	0.00	0.00	0.00
Participaciones y Aportaciones	71,115,273.00	0.00	71,115,273.00	26,813,394.96	26,813,394.96	-44,301,878.04
Transferencias, Asignaciones, Subsidios y Otras Ayudas	0.00	0.00	0.00	0.00	0.00	0.00
Ingresos de Organismos y Empresas	0.00	0.00	0.00	0.00	0.00	0.00
Cuotas y Aportaciones de Seguridad Social	0.00	0.00	0.00	0.00	0.00	0.00
Ingresos por Ventas de Bienes y Servicios	22,182,623.00	61,141.86	22,243,764.86	6,011,598.25	6,011,598.25	-16,171,024.75
Transferencias, Asignaciones, Subsidios y Otras Ayudas	0.00	0.00	0.00	0.00	0.00	0.00
Ingresos derivados de financiamiento	0.00	0.00	0.00	0.00	0.00	0.00
Ingresos Derivados de Financiamientos	0.00	0.00	0.00	0.00	0.00	0.00
Total	93,333,896.00	61,141.86	93,395,037.86	32,829,054.32	32,829,054.32	-60,504,841.68
				Ingresos excedentes		



Dra. María Gloria Hinojosa Ruiz
Rectora



L.C. Eberardo Vazquez Ortiz
Director de Administración y Finanzas

c) Estado analítico de ingresos del 01 de enero al 30 junio de 2018, en clasificación por rubro de ingresos.

Universidad Tecnológica del Norte de Coahuila

Estado Analítico de Ingresos

Del 01 de enero al 30 de junio de 2018

Rubro de Ingresos	Ingreso					Diferencia (6= 5 - 1)
	Estimado	Ampliaciones y Reducciones	Modificado	Devengado	Recaudado	
	1	2	(3= 1 + 2)	4	5	
Impuestos	0.00	0.00	0.00	0.00	0.00	0.00
Cuotas y Aportaciones de Seguridad Social	0.00	0.00	0.00	0.00	0.00	0.00
Contribuciones de Mejoras	0.00	0.00	0.00	0.00	0.00	0.00
Derechos	0.00	0.00	0.00	0.00	0.00	0.00
Productos	36,000.00	0.00	36,000.00	4,061.11	4,061.11	-31,938.89
Corriente	36,000.00	0.00	36,000.00	4,061.11	4,061.11	-31,938.89
Capital	0.00	0.00	0.00	0.00	0.00	0.00
Aprovechamientos	0.00	0.00	0.00	0.00	0.00	0.00
Corriente	0.00	0.00	0.00	0.00	0.00	0.00
Capital	0.00	0.00	0.00	0.00	0.00	0.00
Ingresos por Ventas de Bienes y Servicios	22,182,623.00	61,141.86	22,243,764.86	6,011,598.25	6,011,598.25	-16,171,024.75
Participaciones y Aportaciones	71,115,273.00	0.00	71,115,273.00	26,813,394.96	26,813,394.96	-44,301,878.04
Transferencias, Asignaciones, Subsidios y Otras Ayudas	0.00	0.00	0.00	0.00	0.00	0.00
Ingresos Derivados de Financiamientos	0.00	0.00	0.00	0.00	0.00	0.00
Total	93,333,896.00	61,141.86	93,395,037.86	32,829,054.32	32,829,054.32	-60,504,841.68
				Ingresos excedentes		



Dra. Maria Gloria Hinojosa Ruiz
Rectora



L.C Eberardo Vazquez Ortiz
Director de Administración y Finanzas

d) Estado analítico del ejercicio del presupuesto de egresos del 01 de enero al 30 de junio de 2018, por clasificación administrativa.

Universidad Tecnológica del Norte de Coahuila
Estado Analítico del Ejercicio del Presupuesto de Egresos
Clasificación Administrativa
Del 01 de enero al 30 de junio de 2018

Concepto	Egresos					Subejercicio
	Aprobado	Ampliaciones/ (Reducciones)	Modificado	Devengado	Pagado	
	1	2	3 = (1 + 2)	4	5	
ADMINISTRACIÓN						
RECTORIA	2,893,965.13	283,482.79	3,177,447.92	797,818.99	797,818.99	2,379,628.93
ADMINISTRACIÓN Y FINANZAS	9,720,750.47	1,209,333.16	10,930,083.63	2,343,870.78	2,343,870.78	8,586,212.85
CONTABILIDAD	1,507,706.32	124,737.18	1,632,443.50	601,249.21	601,249.21	1,031,194.29
RECURSOS HUMANOS	9,767,659.74	1,110,233.84	10,877,893.58	3,485,893.67	3,485,893.67	7,391,999.91
SERVICIOS GENERALES	2,606,462.05	771,253.80	3,377,715.85	1,363,878.05	1,363,878.05	2,013,837.80
JURÍDICO	1,217,517.00	94,024.98	1,311,541.98	518,001.96	518,001.96	793,540.02
PLANEACIÓN Y EVALUACIÓN	1,890,275.53	213,223.80	2,103,499.33	798,308.09	798,308.09	1,305,191.24
SERVICIOS ESCOLARES	3,535,316.25	405,141.26	3,940,457.51	1,316,397.49	1,316,397.49	2,624,060.02
SERVICIOS MEDICOS	712,326.11	125,940.08	838,266.19	339,864.04	339,864.04	498,402.15
ACTIVIDADES CULTURALES Y DEPORTIVAS	1,747,335.24	632,064.63	2,379,399.87	976,822.92	976,822.92	1,402,576.95
VINCULACIÓN	2,689,674.67	555,927.03	3,245,601.70	1,320,022.08	1,320,022.08	1,925,579.62
PRENSA Y DIFUSIÓN	1,897,295.05	518,148.99	2,415,444.04	930,624.32	930,624.32	1,484,819.72
BIBLIOTECA	123,295.85	29,826.62	153,122.47	41,684.22	41,684.22	111,438.25
INVESTIGACIÓN Y DESARROLLO	976,328.74	118,669.34	1,094,998.08	420,904.58	420,904.58	674,093.50
ADQUISICIONES, PATRIMONIO Y TRANSPORTE	1,302,344.36	295,137.96	1,597,482.32	650,856.66	650,856.66	946,625.66
SITE	845,379.54	188,175.40	1,033,554.94	480,521.92	480,521.92	553,033.02
ADMINISTRACIÓN	43,433,632.05	6,675,320.86	50,108,952.91	16,386,718.98	16,386,718.98	33,722,233.93
DOCENCIA						
PROCESOS INDUSTRIALES ÁREA MANUFACTURA	4,276,034.19	2,474,118.67	6,750,152.86	3,538,106.34	3,538,106.34	3,212,046.52
MANTENIMIENTO ÁREA INDUSTRIAL	9,255,029.45	776,102.95	10,031,132.40	2,162,114.79	2,162,114.79	7,869,017.61
MANTENIMIENTO INDUSTRIAL ÁREA PETROLEO	1,121,106.84	3,306,493.71	4,427,600.55	3,467,877.77	3,467,877.77	959,722.78
MECATRONICA ÁREA SISTEMAS DE MANUFACTURA FLEXIBLE	14,837,925.74	4,150,178.10	18,988,103.84	7,897,889.85	7,897,889.85	11,090,213.99
MECATRONICA ÁREA INSTALACIONES ELECTRICAS EFICIENTES	5,387,431.08	424,202.76	5,811,633.84	1,762,639.64	1,762,639.64	4,048,994.20
DESARROLLO DE NEGOCIOS ÁREA MERCADOTECNIA	8,560,456.25	1,040,003.51	9,600,459.76	3,520,197.41	3,520,197.41	6,080,262.35
TECNOLOGÍAS DE LA INFORMACIÓN Y COMUNICACIÓN	4,759,147.64	776,399.83	5,535,547.47	2,073,574.13	2,073,574.13	3,461,973.34
INGENIERIAS	1,667,127.07	241,296.35	1,908,423.42	711,631.04	711,631.04	1,196,792.38
DOCENCIA	49,864,258.26	13,188,795.88	63,053,054.14	25,134,030.97	25,134,030.97	37,919,023.17
Total del Gasto	93,297,890.31	19,864,116.74	113,162,007.05	41,520,749.95	41,520,749.95	71,641,257.10

Gobierno (Federal/Estatal/Municipal) de _____
Estado Analítico del Ejercicio del Presupuesto de Egresos
Clasificación Administrativa
Del 01 de enero al 30 de junio de 2018

Concepto	Egresos					Subejercicio
	Aprobado	Ampliaciones/ (Reducciones)	Modificado	Devengado	Pagado	
	1	2	3 = (1 + 2)	4	5	
Poder Ejecutivo	0.00	0.00	0.00	0.00	0.00	0.00
Poder Legislativo	0.00	0.00	0.00	0.00	0.00	0.00
Poder Judicial	0.00	0.00	0.00	0.00	0.00	0.00
Órganos Autónomos	0.00	0.00	0.00	0.00	0.00	0.00
Total del Gasto	0.00	0.00	0.00	0.00	0.00	0.00

Sector Paraestatal del Gobierno (Federal/Estatal/Municipal) de _____
Estado Analítico del Ejercicio del Presupuesto de Egresos
Clasificación Administrativa
Del 01 de enero al 30 de junio de 2018

Concepto	Egresos					Subejercicio
	Aprobado	Ampliaciones/ (Reducciones)	Modificado	Devengado	Pagado	
	1	2	3 = (1 + 2)	4	5	
Entidades Paraestatales y Fideicomisos No Empresariales y No Financieros	0.00	0.00	0.00	0.00	0.00	0.00
Instituciones Públicas de la Seguridad Social	0.00	0.00	0.00	0.00	0.00	0.00
Entidades Paraestatales Empresariales No Financieras con Participación Estatal Mayoritaria	0.00	0.00	0.00	0.00	0.00	0.00
Fideicomisos Empresariales No Financieros con Participación Estatal Mayoritaria	0.00	0.00	0.00	0.00	0.00	0.00
Entidades Paraestatales Empresariales Financieras Monetarias con Participación Estatal Mayoritaria	0.00	0.00	0.00	0.00	0.00	0.00
Entidades Paraestatales Empresariales Financieras No Monetarias con Participación Estatal Mayoritaria	0.00	0.00	0.00	0.00	0.00	0.00
Fideicomisos Financieros Públicos con Participación Estatal Mayoritaria	0.00	0.00	0.00	0.00	0.00	0.00
Total del Gasto	0.00	0.00	0.00	0.00	0.00	0.00


Dra. Maria Gloria Hinojosa Ruiz
Rectora


L.C Eberardo Vazquez Ortiz
Director de Administración y Finanzas

e) Estado analítico del ejercicio del presupuesto de egresos del 01 de enero al 30 de junio de 2018, por clasificación económica.

Universidad Tecnológica del Norte de Coahuila
Estado Analítico del Ejercicio del Presupuesto de Egresos
Clasificación Económica (por Tipo de Gasto)
Del 01 de enero al 30 de junio de 2018

Concepto	Egresos					Subejercicio
	Aprobado	Ampliaciones/ (Reducciones)	Modificado	Devengado	Pagado	
	1	2	3 = (1 + 2)	4	5	
Gasto Corriente	73,542,631.30	12,702,087.07	86,244,718.37	32,538,736.67	32,538,736.67	53,705,981.70
Gasto de Capital	19,755,259.01	7,162,029.67	26,917,288.68	8,982,013.28	8,982,013.28	17,935,275.40
Amortización de la Deuda y Disminución de Pasivos	0.00	0.00	0.00	0.00	0.00	0.00
Pensiones y Jubilaciones	0.00	0.00	0.00	0.00	0.00	0.00
Participaciones	0.00	0.00	0.00	0.00	0.00	0.00
Total del Gasto	93,297,890.31	19,864,116.74	113,162,007.05	41,520,749.95	41,520,749.95	71,641,257.10



Dra. Maria Gloria Hinojosa Ruiz
Rectora



L.C Eberardo Vazquez Ortiz
Director de Administración y Finanzas

f) Estado analítico del ejercicio del presupuesto de egresos del 01 de enero al 30 de junio de 2018, por clasificación por objeto del gasto.

Universidad Tecnológica del Norte de Coahuila
Estado Analítico del Ejercicio del Presupuesto de Egresos
Clasificación por Objeto del Gasto (Capítulo y Concepto)
Del 01 de enero al 30 de junio de 2018

Concepto	Egresos					Subejercicio
	Aprobado	Ampliaciones/ (Reducciones)	Modificado	Devengado	Pagado	
	1	2	3 = (1 + 2)	4	5	
Servicios Personales	47,294,013.06	3,787,076.03	51,081,089.09	19,121,996.95	19,121,996.95	31,959,092.14
Remuneraciones al Personal de Carácter Permanente	30,762,329.04	2,505,142.34	33,267,471.38	15,052,745.03	15,052,745.03	18,214,726.35
Remuneraciones al Personal de Carácter Transitorio	212,950.00	15,960.66	228,910.66	67,051.55	67,051.55	161,859.11
Remuneraciones Adicionales y Especiales	6,356,644.98	123,509.38	6,480,154.36	327,999.92	327,999.92	6,152,154.44
Seguridad Social	6,429,326.00	966,669.41	7,395,995.41	2,917,976.96	2,917,976.96	4,478,018.45
Otras Prestaciones Sociales y Económicas	3,532,763.04	175,794.24	3,708,557.28	756,223.49	756,223.49	2,952,333.79
Previsiones	0.00	0.00	0.00	0.00	0.00	0.00
Pago de Estímulos a Servidores Públicos	0.00	0.00	0.00	0.00	0.00	0.00
Materiales y Suministros	3,998,294.12	2,179,695.20	6,177,989.32	2,513,003.56	2,513,003.56	3,664,985.76
Materiales de Administración, Emisión de Documentos y Artículos Oficiales	712,340.00	495,250.23	1,207,590.23	572,133.83	572,133.83	635,456.40
Alimentos y Utensilios	194,680.01	142,310.85	336,990.86	165,998.26	165,998.26	170,992.60
Materias Primas y Materiales de Producción y Comercialización	349,000.00	12,329.00	361,329.00	26,882.90	26,882.90	334,446.10
Materiales y Artículos de Construcción y de Reparación	768,401.49	826,446.69	1,594,848.18	928,849.45	928,849.45	665,998.73
Productos Químicos, Farmacéuticos y de Laboratorio	107,000.01	50,126.33	157,126.34	68,066.58	68,066.58	89,059.76
Combustibles, Lubrificantes y Aditivos	465,000.02	206,260.71	671,260.73	256,719.86	256,719.86	414,540.87
Vestuario, Blancos, Prendas de Protección y Artículos Deportivos	566,999.92	290,014.45	857,014.37	308,906.77	308,906.77	548,107.60
Materiales y Suministros Para Seguridad	0.00	0.00	0.00	0.00	0.00	0.00
Herramientas, Refacciones y Accesorios Menores	834,872.67	156,956.94	991,829.61	185,445.91	185,445.91	806,383.70
Servicios Generales	20,972,324.12	6,274,712.35	27,247,036.47	10,205,441.41	10,205,441.41	17,041,595.06
Servicios Básicos	5,058,001.38	865,967.83	5,923,969.21	1,823,141.83	1,823,141.83	4,100,827.38
Servicios de Arrendamiento	3,953,305.06	1,490,229.27	5,443,534.33	2,345,448.94	2,345,448.94	3,098,085.39
Servicios Profesionales, Científicos, Técnicos y Otros Servicios	4,085,072.51	1,544,201.53	5,629,274.04	2,005,073.92	2,005,073.92	3,624,200.12
Servicios Financieros, Bancarios y Comerciales	225,341.99	32,102.79	257,444.78	82,958.71	82,958.71	174,486.07
Servicios de Instalación, Reparación, Mantenimiento y Conservación	2,747,407.80	753,497.09	3,500,904.89	1,340,258.82	1,340,258.82	2,160,646.07
Servicios de Comunicación Social y Publicidad.	795,421.76	332,480.42	1,127,902.18	475,920.90	475,920.90	651,981.28
Servicios de Traslado y Viáticos	1,172,248.95	575,895.14	1,748,144.09	823,374.50	823,374.50	924,769.59
Servicios Oficiales	626,237.80	197,218.13	823,455.93	309,030.09	309,030.09	514,425.84
Otros Servicios Generales	2,309,286.87	483,120.15	2,792,407.02	1,000,233.70	1,000,233.70	1,792,173.32
Transferencias, Asignaciones, Subsidios y Otras Ayudas	1,278,000.00	460,603.49	1,738,603.49	698,294.75	698,294.75	1,040,308.74
Transferencias Internas y Asignaciones al Sector Público	0.00	0.00	0.00	0.00	0.00	0.00
Transferencias al Resto del Sector Público	0.00	0.00	0.00	0.00	0.00	0.00
Subsidios y Subvenciones	0.00	0.00	0.00	0.00	0.00	0.00
Ayudas Sociales	1,278,000.00	460,603.49	1,738,603.49	698,294.75	698,294.75	1,040,308.74
Pensiones y Jubilaciones	0.00	0.00	0.00	0.00	0.00	0.00
Transferencias a Fideicomisos, Mandatos y Otros Análogos	0.00	0.00	0.00	0.00	0.00	0.00
Transferencias a la Seguridad Social	0.00	0.00	0.00	0.00	0.00	0.00
Donativos	0.00	0.00	0.00	0.00	0.00	0.00
Transferencias al Exterior	0.00	0.00	0.00	0.00	0.00	0.00
Bienes Muebles, Inmuebles e Intangibles	19,755,259.01	7,162,029.67	26,917,288.68	8,982,013.28	8,982,013.28	17,935,275.40
Mobiliario y Equipo de Administración	1,673,894.81	1,677,152.79	3,351,047.60	1,677,152.79	1,677,152.79	1,673,894.81
Mobiliario y Equipo Educativo y Recreativo	45,552.30	79,819.00	125,371.30	79,819.00	79,819.00	45,552.30
Equipo e Instrumental Médico y de Laboratorio	0.00	0.00	0.00	0.00	0.00	0.00
Vehículos y Equipo de Transporte	900,000.00	291,000.12	1,191,000.12	291,000.00	291,000.00	900,000.12
Equipo de Defensa y Seguridad	0.00	0.00	0.00	0.00	0.00	0.00
Maquinaria, Otros Equipos y Herramientas	12,397,004.19	2,557,156.20	14,954,160.39	4,299,021.05	4,299,021.05	10,655,139.34
Activos Biológicos	0.00	0.00	0.00	0.00	0.00	0.00
Bienes Inmuebles	4,638,807.71	154,280.00	4,793,087.71	232,398.88	232,398.88	4,560,688.83
Activos Intangibles	100,000.00	2,402,621.56	2,502,621.56	2,402,621.56	2,402,621.56	100,000.00
Inversión Pública	0.00	0.00	0.00	0.00	0.00	0.00
Obra Pública en Bienes de Dominio Público	0.00	0.00	0.00	0.00	0.00	0.00
Obra Pública en Bienes Propios	0.00	0.00	0.00	0.00	0.00	0.00
Proyectos Productivos y Acciones de Fomento	0.00	0.00	0.00	0.00	0.00	0.00
Inversiones Financieras y Otras Provisiones	0.00	0.00	0.00	0.00	0.00	0.00
Inversiones Para el Fomento de Actividades Productivas.	0.00	0.00	0.00	0.00	0.00	0.00
Acciones y Participaciones de Capital	0.00	0.00	0.00	0.00	0.00	0.00
Compra de Títulos y Valores	0.00	0.00	0.00	0.00	0.00	0.00
Concesión de Préstamos	0.00	0.00	0.00	0.00	0.00	0.00
Inversiones en Fideicomisos, Mandatos y Otros Análogos	0.00	0.00	0.00	0.00	0.00	0.00
Otras Inversiones Financieras	0.00	0.00	0.00	0.00	0.00	0.00
Provisiones para Contingencias y Otras Erogaciones Especiales	0.00	0.00	0.00	0.00	0.00	0.00
Participaciones y Aportaciones	0.00	0.00	0.00	0.00	0.00	0.00
Participaciones	0.00	0.00	0.00	0.00	0.00	0.00
Aportaciones	0.00	0.00	0.00	0.00	0.00	0.00
Convenios	0.00	0.00	0.00	0.00	0.00	0.00
Deuda Pública	0.00	0.00	0.00	0.00	0.00	0.00
Amortización de la Deuda Pública	0.00	0.00	0.00	0.00	0.00	0.00
Intereses de la Deuda Pública	0.00	0.00	0.00	0.00	0.00	0.00
Comisiones de la Deuda Pública	0.00	0.00	0.00	0.00	0.00	0.00
Gastos de la Deuda Pública	0.00	0.00	0.00	0.00	0.00	0.00
Costo por Coberturas	0.00	0.00	0.00	0.00	0.00	0.00
Apoyos Financieros	0.00	0.00	0.00	0.00	0.00	0.00
Adeudos de Ejercicios Fiscales Anteriores (Adefas)	0.00	0.00	0.00	0.00	0.00	0.00
Total del Gasto	93,297,890.31	19,864,116.74	113,162,007.05	41,520,749.95	41,520,749.95	71,641,257.10



Dra. María Gloria Hinojosa Ruiz
Rectora



L.C. Eberardo Vazquez Ortiz
Director de Administración y Finanzas

g) Estado analítico del ejercicio del presupuesto de egresos del 01 de enero al 30 de junio de 2018, por clasificación funcional.

Universidad Tecnológica del Norte de Coahuila
Estado Analítico del Ejercicio del Presupuesto de Egresos
Clasificación Funcional (Finalidad y Función)
Del 01 de enero al 30 de junio de 2018

Concepto	Egresos					Subejercicio
	Aprobado	Ampliaciones/ (Reducciones)	Modificado	Devengado	Pagado	
	1	2	3 = (1 + 2)	4	5	
Gobierno	0.00	0.00	0.00	0.00	0.00	0.00
Legislación	0.00	0.00	0.00	0.00	0.00	0.00
Justicia	0.00	0.00	0.00	0.00	0.00	0.00
Coordinación de la Política de Gobierno	0.00	0.00	0.00	0.00	0.00	0.00
Relaciones Exteriores	0.00	0.00	0.00	0.00	0.00	0.00
Asuntos Financieros y Hacendarios	0.00	0.00	0.00	0.00	0.00	0.00
Seguridad Nacional	0.00	0.00	0.00	0.00	0.00	0.00
Asuntos de Orden Público y de Seguridad Interior	0.00	0.00	0.00	0.00	0.00	0.00
Otros Servicios Generales	0.00	0.00	0.00	0.00	0.00	0.00
Desarrollo Social	93,297,890.31	19,864,116.74	113,162,007.05	41,520,749.95	41,520,749.95	71,641,257.10
Protección Ambiental	0.00	0.00	0.00	0.00	0.00	0.00
Vivienda y Servicios a la Comunidad	0.00	0.00	0.00	0.00	0.00	0.00
Salud	0.00	0.00	0.00	0.00	0.00	0.00
Recreación, Cultura y Otras Manifestaciones Sociales	0.00	0.00	0.00	0.00	0.00	0.00
Educación	93,297,890.31	19,864,116.74	113,162,007.05	41,520,749.95	41,520,749.95	71,641,257.10
Protección Social	0.00	0.00	0.00	0.00	0.00	0.00
Otros Asuntos Sociales	0.00	0.00	0.00	0.00	0.00	0.00
Desarrollo Económico	0.00	0.00	0.00	0.00	0.00	0.00
Asuntos Económicos, Comerciales y Laborales en General	0.00	0.00	0.00	0.00	0.00	0.00
Agropecuaria, Silvicultura, Pesca y Caza	0.00	0.00	0.00	0.00	0.00	0.00
Combustibles y Energía	0.00	0.00	0.00	0.00	0.00	0.00
Minería, Manufacturas y Construcción	0.00	0.00	0.00	0.00	0.00	0.00
Transporte	0.00	0.00	0.00	0.00	0.00	0.00
Comunicaciones	0.00	0.00	0.00	0.00	0.00	0.00
Turismo	0.00	0.00	0.00	0.00	0.00	0.00
Ciencia, Tecnología e Innovación	0.00	0.00	0.00	0.00	0.00	0.00
Otras Industrias y Otros Asuntos Económicos	0.00	0.00	0.00	0.00	0.00	0.00
Otras no Clasificadas en Funciones Anteriores	0.00	0.00	0.00	0.00	0.00	0.00
Transacciones de la Deuda Pública / Costo Financiero de la Deuda	0.00	0.00	0.00	0.00	0.00	0.00
Transferencias, Participaciones y Aportaciones entre Diferentes Niveles y Ordenes de Gobierno	0.00	0.00	0.00	0.00	0.00	0.00
Saneamiento del Sistema Financiero	0.00	0.00	0.00	0.00	0.00	0.00
Adeudos de Ejercicios Fiscales Anteriores	0.00	0.00	0.00	0.00	0.00	0.00
Total del Gasto	93,297,890.31	19,864,116.74	113,162,007.05	41,520,749.95	41,520,749.95	71,641,257.10



Dra. María Gloria Hinojosa Ruiz
Rectora



L.C. Eberardo Vazquez Ortiz
Director de Administración y Finanzas

h) Endeudamiento neto, financiamiento menos amortización del 01 de enero al 30 de junio de 2018.

Universidad Tecnológica del Norte de Coahuila

Endeudamiento Neto

Del 01 de enero al 30 de junio de 2018

Identificación de Crédito o Instrumento	Contratación / Colocación	Amortización	Endeudamiento Neto
	A	B	C = A - B
Créditos Bancarios			
Total Créditos Bancarios	0.00	0.00	0.00
Otros Instrumentos de Deuda			
Total Otros Instrumentos de Deuda	0.00	0.00	0.00
TOTAL	0.00	0.00	0.00



Dra. Maria Gloria Hinojosa Ruiz
Rectora



L.C Eberardo Vazquez Ortiz
Director de Administración y Finanzas

i) Intereses de la deuda del 01 de enero al 30 de junio de 2018.

Universidad Tecnológica del Norte de Coahuila

Intereses de la Deuda

Del 01 de enero al 30 de junio de 2018

Identificación de Crédito o Instrumento	Devengado	Pagado
Créditos Bancarios		
Total de Intereses de Créditos Bancarios	0.00	0.00
Otros Instrumentos de Deuda		
Total de Intereses de Otros Instrumentos de Deuda	0.00	0.00
TOTAL	0.00	0.00



Dra. Maria Gloria Hinojosa Ruiz
Rectora



L.C Eberardo Vazquez Ortiz
Director de Administración y Finanzas

j) Flujo de fondos que resuma todas las operaciones del 01 de enero al 30 de junio de 2018.

Universidad Tecnológica del Norte de Coahuila

Indicadores de Postura Fiscal

Del 01 de enero al 30 de junio de 2018

Concepto	Estimado	Devengado	Pagado ³
I. Ingresos Presupuestarios (I=1+2)	93,333,896.00	32,829,054.32	32,829,054.32
1. Ingresos del Gobierno de la Entidad Federativa ¹	0.00	0.00	0.00
2. Ingresos del Sector Paraestatal ¹	93,333,896.00	32,829,054.32	32,829,054.32
II. Egresos Presupuestarios (II=3+4)	0.00	0.00	0.00
3. Egresos del Gobierno de la Entidad Federativa ²	0.00	0.00	0.00
4. Egresos del Sector Paraestatal ²	0.00	0.00	0.00
III. Balance Presupuestario (Superávit o Déficit) (III = I - II)	0.00	0.00	0.00

Concepto	Estimado	Devengado	Pagado ³
III. Balance presupuestario (Superávit o Déficit)	36,005.69	-8,691,695.63	-8,691,695.53
IV. Intereses, Comisiones y Gastos de la Deuda	0.00	0.00	0.00
V. Balance Primario (Superávit o Déficit) (V= III - IV)	36,005.69	-8,691,695.63	-8,691,695.63

Concepto	Estimado	Devengado	Pagado ³
A. Financiamiento	0.00	0.00	0.00
B. Amortización de la deuda	0.00	0.00	0.00
C. Endeudamiento ó desendeudamiento (C = A - B)	0.00	0.00	0.00

1 Los Ingresos que se presentan son los ingresos presupuestario totales sin incluir los ingresos por financiamientos. Los Ingresos del Gobierno de la Entidad Federativa corresponden a los del Poder Ejecutivo, Legislativo Judicial y Autónomos

2 Los egresos que se presentan son los egresos presupuestarios totales sin incluir los egresos por amortización. Los egresos del Gobierno de la Entidad Federativa corresponden a los del Poder Ejecutivo, Legislativo, Judicial y Órganos Autónomos

3 Para Ingresos se reportan los ingresos recaudados; para egresos se reportan los egresos pagados



Dra. Maria Gloria Hinojosa Ruiz
Rectora



L.C Eberardo Vazquez Ortiz
Director de Administración y Finanzas

III. Información Programática.

**a) Gasto por categoría programática del
01 de enero al 30 de junio de 2018.**

Universidad Tecnológica del Norte de Coahuila

Gasto por Categoría Programática

Del 01 de enero al 30 de junio de 2018

Concepto	Egresos					Subejercicio 6 = (3 - 4)
	Aprobado	Ampliaciones/ (Reducciones)	Modificado	Devengado	Pagado	
	1	2	3 = (1 + 2)	4	5	
Programas	0.00	0.00	0.00	0.00	0.00	0.00
Subsidios: Sector Social y Privado o Entidades Federativas y Municipios	0.00	0.00	0.00	0.00	0.00	0.00
Sujetos a Reglas de Operación	0.00	0.00	0.00	0.00	0.00	0.00
Otros Subsidios	0.00	0.00	0.00	0.00	0.00	0.00
Desempeño de las Funciones	93,297,890.31	19,864,116.74	113,162,007.05	41,520,749.95	41,520,749.95	71,641,257.10
Prestación de Servicios Públicos	93,297,890.31	19,864,116.74	113,162,007.05	41,520,749.95	41,520,749.95	71,641,257.10
Provisión de Bienes Públicos	0.00	0.00	0.00	0.00	0.00	0.00
Planeación, seguimiento y evaluación de políticas públicas	0.00	0.00	0.00	0.00	0.00	0.00
Promoción y fomento	0.00	0.00	0.00	0.00	0.00	0.00
Regulación y supervisión	0.00	0.00	0.00	0.00	0.00	0.00
Funciones de las Fuerzas Armadas (Únicamente Gobierno Federal)	0.00	0.00	0.00	0.00	0.00	0.00
Específicos	0.00	0.00	0.00	0.00	0.00	0.00
Proyectos de Inversión	0.00	0.00	0.00	0.00	0.00	0.00
Administrativos y de Apoyo	0.00	0.00	0.00	0.00	0.00	0.00
Apoyo al proceso presupuestario y para mejorar la eficiencia institucional	0.00	0.00	0.00	0.00	0.00	0.00
Apoyo a la función pública y al mejoramiento de la gestión	0.00	0.00	0.00	0.00	0.00	0.00
Operaciones ajenas	0.00	0.00	0.00	0.00	0.00	0.00
Compromisos	0.00	0.00	0.00	0.00	0.00	0.00
Obligaciones de cumplimiento de resolución jurisdiccional	0.00	0.00	0.00	0.00	0.00	0.00
Desastres Naturales	0.00	0.00	0.00	0.00	0.00	0.00
Obligaciones	0.00	0.00	0.00	0.00	0.00	0.00
Pensiones y jubilaciones	0.00	0.00	0.00	0.00	0.00	0.00
Aportaciones a la seguridad social	0.00	0.00	0.00	0.00	0.00	0.00
Aportaciones a fondos de estabilización	0.00	0.00	0.00	0.00	0.00	0.00
Aportaciones a fondos de inversión y reestructura de pensiones	0.00	0.00	0.00	0.00	0.00	0.00
Programas de Gasto Federalizado (Gobierno Federal)	0.00	0.00	0.00	0.00	0.00	0.00
Gasto Federalizado	0.00	0.00	0.00	0.00	0.00	0.00
Participaciones a entidades federativas y municipios	0.00	0.00	0.00	0.00	0.00	0.00
Costo financiero, deuda o apoyos a deudores y ahorradores de la banca	0.00	0.00	0.00	0.00	0.00	0.00
Adeudos de ejercicios fiscales anteriores	0.00	0.00	0.00	0.00	0.00	0.00
Total del Gasto	93,297,890.31	19,864,116.74	113,162,007.05	41,520,749.95	41,520,749.95	71,641,257.10



Dra. Maria Gloria Hinojosa Ruiz
Rectora



L.C Eberardo Vazquez Ortiz
Director de Administración y Finanzas

**b) Programas y proyectos de inversión
del 01 de enero al 30 de junio de 2018.**

Universidad Tecnológica del Norte de Coahuila
Informe de Avance de programas y Proyectos de Inversión
Al 30 de Junio de 2018

Avance Físico y Financiero de los Programas y Proyectos de Inversión para el 2018

Clave	Nombre	Dependencia o Unidad Administrativa	Tipo de programa o proyecto	Etapas	Programa Presupuestario	Inversión con Recursos Presupuestarios (pesos)					Inversión con Recursos Propios (pesos)					Monto Total de Inversión (pesos)		Avance Físico Porcentual		
						Monto de inversión programado para 2018	Presupuesto original 2018	Presupuesto modificado 2018	Monto ejercido en el año	Monto ejercido acumulado	Monto de inversión programado para 2018	Presupuesto original 2018	Presupuesto modificado 2018	Monto ejercido en el año	Monto ejercido acumulado	Monto total de inversión programado	Monto ejercido acumulado	Programado al final del año	Acumulado total	
1239-58904	Gradas para el área de cancha Fútbol 7	0105	05	Operación	Otros Inmuebles	Bienes					154,280.00	154,280.00	154,280.00	154,280.00	154,280.00	154,280.00	154,280.00	100%	100%	
1239-58904	Obra únic contrato No. ICI-CMTP-04-16	0102	05	Operación	Otros Inmuebles	Bienes					78,118.88	78,118.88	78,118.88	78,118.88	78,118.88	78,118.88	78,118.88	78,118.88	100%	100%
1241-1-51101	Paq. Educativo brazo robot 2kgp, 5kg, red clase intel.	0201, 0204	05	Operación	Mobiliario		90,016.00	90,016.00	90,016.00	90,016.00						90,016.00	90,016.00	100%	100%	
1241-1-51101	Paq. Educativo brazo robot 2kgp, 5kg, red clase intel.	0201, 0204	05	Operación	Mobiliario		90,016.00	90,016.00	90,016.00	90,016.00						90,016.00	90,016.00	100%	100%	
1241-3-51501	Break ups samrt pro 1500w de rack	0116	05	Operación	Bienes Informáticos						9,256.80	9,256.80	9,256.80	9,256.80	9,256.80	9,256.80	9,256.80	100%	100%	
1241-3-51501	Paq. Educativo brazo robot 2kgp, 5kg, red clase intel.	0201, 0204	05	Operación	Bienes Informáticos		423,110.00	423,110.00	423,110.00	423,110.00						423,110.00	423,110.00	100%	100%	
1241-3-51501	Paq. Educativo brazo robot 2kgp, 5kg, red clase intel.	0201, 0204	05	Operación	Bienes Informáticos		423,110.00	423,110.00	423,110.00	423,110.00						423,110.00	423,110.00	100%	100%	
1246-2-56201	Paq. Educativo brazo robot 2kgp, 5kg, red clase intel.	0201, 0204	05	Operación	Maquinaria y Equipo Industrial		2,077,361.75	2,077,361.75	2,077,361.75	2,077,361.75						2,077,361.75	2,077,361.75	100%	100%	
1246-2-56201	Paq. Educativo brazo robot 2kgp, 5kg, red clase intel.	0201, 0204	05	Operación	Maquinaria y Equipo Industrial		2,077,361.75	2,077,361.75	2,077,361.75	2,077,361.75						2,077,361.75	2,077,361.75	100%	100%	
1246-7-56701	Paq. Educativo brazo robot 2kgp, 5kg, red clase intel.	0201, 0204	05	Operación	Herramientas y Maquinas-Herramientas		47,370.00	47,370.00	47,370.00	47,370.00						47,370.00	47,370.00	100%	100%	
1246-7-56701	Paq. Educativo brazo robot 2kgp, 5kg, red clase intel.	0201, 0204	05	Operación	Herramientas y Maquinas-Herramientas		47,370.00	47,370.00	47,370.00	47,370.00						47,370.00	47,370.00	100%	100%	
1251-59101	Paq. Educativo brazo robot 2kgp, 5kg, red clase intel.	0201, 0204	05	Operación	Adquisición Software	de	208,460.78	208,460.78	208,460.78	208,460.78						208,460.78	208,460.78	100%	100%	
1251-59101	Paq. Educativo brazo robot 2kgp, 5kg, red clase intel.	0201, 0204	05	Operación	Adquisición Software	de	208,460.78	208,460.78	208,460.78	208,460.78						208,460.78	208,460.78	100%	100%	
1241-1-51101	Simulador de perforacion-ari simulation version escritorio y simulador de soldaduras portatil.	0203	05	Operación	Mobiliario						3,900.00	3,900.00	3,900.00	3,900.00	3,900.00	3,900.00	3,900.00	100%	100%	
1241-1-51101	Simulador de perforacion-ari simulation version escritorio y simulador de soldaduras portatil.	0203	05	Operación	Mobiliario		5,850.00	5,850.00	5,850.00	5,850.00								100%	100%	
1241-1-51501	Simulador de perforacion-ari simulation version escritorio y simulador de soldaduras portatil.	0203	05	Operación	Bienes Informáticos						267,844.00	267,844.00	267,844.00	267,844.00	267,844.00	267,844.00	267,844.00	100%	100%	
1241-1-51501	Simulador de perforacion-ari simulation version escritorio y simulador de soldaduras portatil.	0203	05	Operación	Bienes Informáticos		364,049.99	364,049.99	364,049.99	364,049.99								100%	100%	
1241-1-52101	Simulador de perforacion-ari simulation version escritorio y simulador de soldaduras portatil.	0203	05	Operación	Equipos y Aparatos Audiovisuales						17,160.00	17,160.00	17,160.00	17,160.00	17,160.00	17,160.00	17,160.00	100%	100%	
1241-1-52101	Simulador de perforacion-ari simulation version escritorio y simulador de soldaduras portatil.	0203	05	Operación	Equipos y Aparatos Audiovisuales		25,740.00	25,740.00	25,740.00	25,740.00								100%	100%	
1241-1-52101	Pantalla electrica 84x64 c/citr rem para proyección.	0116	05	Operación	Equipos y Aparatos Audiovisuales						13,920.00	13,920.00	13,920.00	13,920.00	13,920.00	13,920.00	13,920.00	100%	100%	

Universidad Tecnológica del Norte de Coahuila
Informe de Avance de programas y Proyectos de Inversión
Al 30 de Junio de 2018

Avance Físico y Financiero de los Programas y Proyectos de Inversión para el 2018

Clave	Nombre	Dependencia o Unidad Administrativa	Tipo de programa o proyecto	Etapas	Programa Presupuestario	Inversión con Recursos Presupuestarios (pesos)				Inversión con Recursos Propios (pesos)				Monto Total de Inversión (pesos)		Avance Físico Porcentual		
						Monto de inversión programado para 2018	Presupuesto original 2018	Presupuesto modificado 2018	Monto ejercido en el año	Monto ejercido acumulado	Monto de inversión programado para 2018	Presupuesto original 2018	Presupuesto modificado 2018	Monto ejercido en el año	Monto ejercido acumulado	Monto total de inversión programado	Monto ejercido acumulado	Programado al final del año
1241-1-52101	Televisión smart tv 65 pulgadas para programa de acreditación ciees, talleres y laboratorios	0114	05	Operación	Equipos y Aparatos Audiovisuales					22,999.00	22,999.00	22,999.00	22,999.00	22,999.00	22,999.00	22,999.00	100%	100%
1244-1-54103	Vehículo semitrá 2018, color blanco No. Serie: 3N1AB7AD7JL540318	0102	05	Operación	Vehículos y Equipo Terrestre					291,000.00	291,000.00	291,000.00	291,000.00	291,000.00	291,000.00	291,000.00	100%	100%
1248-7-56701	Termómetro digital MILWAUKEE-22 A1022 F certificado de calibración.	0114	05	Operación	Herramientas y Maquinas-Herramientas					8,463.36	8,463.36	8,463.36	8,463.36	8,463.36	8,463.36	8,463.36	100%	100%
1246-7-56701	Manómetros digitales fieldpiece sman300, mangueras yellow jacket para manómetros y termómetro para marit. Aire A/C.	0105	05	Operación	Herramientas y Maquinas-Herramientas					15,335.20	15,335.20	15,335.20	15,335.20	15,335.20	15,335.20	15,335.20	100%	100%
1248-7-56701	Podadora, desbrazadora, aceite, hilo para desbrazadora.	0105	05	Operación	Herramientas y Maquinas-Herramientas					6,618.99	6,618.99	6,618.99	6,618.99	6,618.99	6,618.99	6,618.99	100%	100%
1248-7-56701	Máquina para pintar airless marca graeco 12 lbs	0105	05	Operación	Herramientas y Maquinas-Herramientas					19,140.00	19,140.00	19,140.00	19,140.00	19,140.00	19,140.00	19,140.00	100%	100%
1251-50101	Simulador de perforacion-ari simulation version escritorio y simulador de soldaduras portatil.	0203	05	Operación	Adquisición de Software					794,280.00	794,280.00	794,280.00	794,280.00	794,280.00	794,280.00	794,280.00	100%	100%
1251-50101	Simulador de perforacion-ari simulation version escritorio y simulador de soldaduras portatil.	0203	05	Operación	Adquisición de Software					1,191,420.00	1,191,420.00	1,191,420.00	1,191,420.00	1,191,420.00	1,191,420.00	1,191,420.00	100%	100%

Dra. María Gloria Hinojosa Rutz
Rectora

L.C. Eberardo Vazquez Ortiz
Director de Administración y Finanzas

c) Indicadores de resultados del 01 de enero al 30 de junio de 2018.



Sistema de Gestión de Calidad ISO 9001:2015

Objetivos e Indicadores

INSTITUCIONALES

Cuatrimestre a Revisar: Enero – Abril 2018

Fecha de la Revisión: 17 de Julio del 2018

Proceso Académico

Objetivo	Indicador	Meta	Temporalidad	Enero – Abril 2018																
<p>Planes y Programas de Estudio</p> <p>Garantizar el cumplimiento de planes y programas de estudio que satisfagan las necesidades del sector productivo.</p>	<p>Cumplimiento de planes y programas de estudio</p> <p>Horas Impartidas entre Horas Programadas X 100</p>	<p>80%</p>	<p>Cuatrimestral</p>	<p>Meta Institucional Alcanzada: 88%</p> <table border="1"> <thead> <tr> <th>Programa Educativo</th> <th>Meta Alcanzada</th> </tr> </thead> <tbody> <tr> <td>1.- Desarrollo de Negocios área Mercadotecnia</td> <td>85.34</td> </tr> <tr> <td>2.- Mantenimiento área Industrial</td> <td>83</td> </tr> <tr> <td>3.- Mantenimiento área Petróleo</td> <td>90</td> </tr> <tr> <td>4.- Mecatrónica área Instalaciones Eléctricas Eficientes</td> <td>90</td> </tr> <tr> <td>5.- Mecatrónica área Manufactura Flexible</td> <td>90</td> </tr> <tr> <td>6.- Procesos Industriales área Manufactura</td> <td>92%</td> </tr> <tr> <td>7.- Tecnologías de la Información y Comunicación área Sistemas Informáticos</td> <td>90</td> </tr> </tbody> </table>	Programa Educativo	Meta Alcanzada	1.- Desarrollo de Negocios área Mercadotecnia	85.34	2.- Mantenimiento área Industrial	83	3.- Mantenimiento área Petróleo	90	4.- Mecatrónica área Instalaciones Eléctricas Eficientes	90	5.- Mecatrónica área Manufactura Flexible	90	6.- Procesos Industriales área Manufactura	92%	7.- Tecnologías de la Información y Comunicación área Sistemas Informáticos	90
				Programa Educativo	Meta Alcanzada															
				1.- Desarrollo de Negocios área Mercadotecnia	85.34															
				2.- Mantenimiento área Industrial	83															
				3.- Mantenimiento área Petróleo	90															
				4.- Mecatrónica área Instalaciones Eléctricas Eficientes	90															
				5.- Mecatrónica área Manufactura Flexible	90															
				6.- Procesos Industriales área Manufactura	92%															
				7.- Tecnologías de la Información y Comunicación área Sistemas Informáticos	90															

Proceso Académico

Objetivo	Indicador	Meta	Temporalidad	Enero – Abril 2018			
<p>Alumnos</p> <p>Formar Técnicos Superiores Universitarios con habilidades y destrezas de acuerdo con los planes y programas de estudio vigentes</p>	<p>Rendimiento académico</p>	<p>87 Calificación</p>	<p>Cuatrimestral</p>	<p>Meta Institucional Alcanzada: 8.74</p>			
				<table border="1"> <thead> <tr> <th data-bbox="1188 505 1715 586">Programa Educativo</th> <th data-bbox="1715 505 2028 586">Meta Alcanzada</th> </tr> </thead> </table>		Programa Educativo	Meta Alcanzada
				Programa Educativo	Meta Alcanzada		
				<table border="1"> <tbody> <tr> <td data-bbox="1188 586 1715 688">1.- Desarrollo de Negocios área Mercadotecnia</td> <td data-bbox="1715 586 2028 688">8.94</td> </tr> </tbody> </table>		1.- Desarrollo de Negocios área Mercadotecnia	8.94
				1.- Desarrollo de Negocios área Mercadotecnia	8.94		
				<table border="1"> <tbody> <tr> <td data-bbox="1188 688 1715 774">2.- Mantenimiento área Industrial</td> <td data-bbox="1715 688 2028 774">8.64</td> </tr> </tbody> </table>		2.- Mantenimiento área Industrial	8.64
				2.- Mantenimiento área Industrial	8.64		
				<table border="1"> <tbody> <tr> <td data-bbox="1188 774 1715 860">3.- Mantenimiento área Petróleo</td> <td data-bbox="1715 774 2028 860">8.35</td> </tr> </tbody> </table>		3.- Mantenimiento área Petróleo	8.35
				3.- Mantenimiento área Petróleo	8.35		
<table border="1"> <tbody> <tr> <td data-bbox="1188 860 1715 963">4.- Mecatrónica área Instalaciones Eléctricas Eficientes</td> <td data-bbox="1715 860 2028 963">8.77</td> </tr> </tbody> </table>		4.- Mecatrónica área Instalaciones Eléctricas Eficientes	8.77				
4.- Mecatrónica área Instalaciones Eléctricas Eficientes	8.77						
<table border="1"> <tbody> <tr> <td data-bbox="1188 963 1715 1065">5.- Mecatrónica área Manufactura Flexible</td> <td data-bbox="1715 963 2028 1065">8.98</td> </tr> </tbody> </table>		5.- Mecatrónica área Manufactura Flexible	8.98				
5.- Mecatrónica área Manufactura Flexible	8.98						
<table border="1"> <tbody> <tr> <td data-bbox="1188 1065 1715 1167">6.- Procesos Industriales área Manufactura</td> <td data-bbox="1715 1065 2028 1167">8.81</td> </tr> </tbody> </table>		6.- Procesos Industriales área Manufactura	8.81				
6.- Procesos Industriales área Manufactura	8.81						
<table border="1"> <tbody> <tr> <td data-bbox="1188 1167 1715 1300">7.- Tecnologías de la Información y Comunicación área Sistemas Informáticos</td> <td data-bbox="1715 1167 2028 1300">8.72</td> </tr> </tbody> </table>		7.- Tecnologías de la Información y Comunicación área Sistemas Informáticos	8.72				
7.- Tecnologías de la Información y Comunicación área Sistemas Informáticos	8.72						

Proceso Académico

Objetivo	Indicador	Meta	Temporalidad	Enero – Abril 2018	
Alumnos Formar Técnicos Superiores Universitarios con habilidades y destrezas de acuerdo con los planes y programas de estudio vigentes	Reprobación	Enero – Abril 5.4 %	Cuatrimestral	Meta Institucional Alcanzada: 2.93% (35)	
				Programa Educativo	Meta Alcanzada
				1.- Desarrollo de Negocios área Mercadotecnia	3.53% (7)
				2.- Mantenimiento área Industrial	5.95% (14)
				3.- Mantenimiento área Petróleo	7.14 % (4)
				4.- Mecatrónica área Instalaciones Eléctricas Eficientes	0.95% (1)
				5.- Mecatrónica área Manufactura Flexible	0.71% (2)
				6.- Procesos Industriales área Manufactura	1.23% (3)
				7.- Tecnologías de la Información y Comunicación área Sistemas Informáticos	5.19% (4)

Proceso Académico

Objetivo	Indicador	Meta	Temporalidad	Enero – Abril 2018	
Alumnos Formar Técnicos Superiores Universitarios con habilidades y destrezas de acuerdo con los planes y programas de estudio vigentes	Deserción	Enero – Abril 6.1 %	Cuatrimestral	Meta Institucional Alcanzada: 2.17% (26)	
				Programa Educativo	Meta Alcanzada
				1.- Desarrollo de Negocios área Mercadotecnia	1.51% (3)
				2.- Mantenimiento área Industrial	2.55% (6)
				3.- Mantenimiento área Petróleo	3.57% (2)
				4.- Mecatrónica área Instalaciones Eléctricas Eficientes	0.95% (1)
				5.- Mecatrónica área Manufactura Flexible	1.78% (5)
				6.- Procesos Industriales área Manufactura	2.06% (5)
				7.- Tecnologías de la Información y Comunicación área Sistemas Informáticos	5.19% (4)

Proceso Académico

Objetivo	Indicador	Meta	Temporalidad	Enero – Abril 2018	
Alumnos Formar Técnicos Superiores Universitarios con habilidades y destrezas de acuerdo con los planes y programas de estudio vigentes	Eficiencia terminal	61.6 %	Anual Se presenta en el cuatrimestre Septiembre - Diciembre	Meta Institucional Alcanzada: 63.99 %	
				Programa Educativo	Meta Alcanzada
				1.- Desarrollo de Negocios área Mercadotecnia	60.32%
				2.- Mantenimiento área Industrial	70.53 %
				3.- Mantenimiento área Petróleo	40.28 %
				4.- Mecatrónica área Instalaciones Eléctricas Eficientes	69.09%
				5.- Mecatrónica área Manufactura Flexible	70.47%
				6.- Procesos Industriales área Manufactura	69.44%
				7.- Tecnologías de la Información y Comunicación área Sistemas Informáticos	58.96%

Proceso Académico

Objetivo	Indicador	Meta	Temporalidad	Enero – Abril 2018																	
Alumnos Formar Técnicos Superiores Universitarios con habilidades y destrezas de acuerdo con los planes y programas de estudio vigentes	Titulación Alumnos que Concluyen proceso de titulación entre Alumnos que concluyen estadías X 100	90 %	Anual Se presenta en el cuatrimestre Septiembre - Diciembre	Meta Institucional Alcanzada: 92.67%																	
				<table border="1"> <thead> <tr> <th>Programa Educativo</th> <th>Meta Alcanzada</th> </tr> </thead> <tbody> <tr> <td>1.- Desarrollo de Negocios área Mercadotecnia</td> <td>92.11%</td> </tr> <tr> <td>2.- Mantenimiento área Industrial</td> <td>97.01 %</td> </tr> <tr> <td>3.- Mantenimiento área Petróleo</td> <td>75.86%</td> </tr> <tr> <td>4.- Mecatrónica área Instalaciones Eléctricas Eficientes</td> <td>84.21%</td> </tr> <tr> <td>5.- Mecatrónica área Manufactura Flexible</td> <td>92.38%</td> </tr> <tr> <td>6.- Procesos Industriales área Manufactura</td> <td>100%</td> </tr> <tr> <td>7.- Tecnologías de la Información y Comunicación área Sistemas Informáticos</td> <td>93.94%</td> </tr> </tbody> </table>		Programa Educativo	Meta Alcanzada	1.- Desarrollo de Negocios área Mercadotecnia	92.11%	2.- Mantenimiento área Industrial	97.01 %	3.- Mantenimiento área Petróleo	75.86%	4.- Mecatrónica área Instalaciones Eléctricas Eficientes	84.21%	5.- Mecatrónica área Manufactura Flexible	92.38%	6.- Procesos Industriales área Manufactura	100%	7.- Tecnologías de la Información y Comunicación área Sistemas Informáticos	93.94%
				Programa Educativo	Meta Alcanzada																
				1.- Desarrollo de Negocios área Mercadotecnia	92.11%																
				2.- Mantenimiento área Industrial	97.01 %																
				3.- Mantenimiento área Petróleo	75.86%																
				4.- Mecatrónica área Instalaciones Eléctricas Eficientes	84.21%																
				5.- Mecatrónica área Manufactura Flexible	92.38%																
				6.- Procesos Industriales área Manufactura	100%																
7.- Tecnologías de la Información y Comunicación área Sistemas Informáticos	93.94%																				

Proceso Académico

Objetivo	Indicador	Meta	Temporalidad	Enero – Abril 2018																	
Maestros Conformar un equipo de personal docente que cumpla el perfil para cada asignatura del plan de estudios.	Tasa de alumnos en Tutorías	30 Alumnos x PTC	Cuatrimestral	Meta Institucional Alcanzada: 41																	
				<table border="1"> <thead> <tr> <th>Programa Educativo</th> <th>Meta Alcanzada</th> </tr> </thead> <tbody> <tr> <td>1.- Desarrollo de Negocios área Mercadotecnia</td> <td>33</td> </tr> <tr> <td>2.- Mantenimiento área Industrial</td> <td>47</td> </tr> <tr> <td>3.- Mantenimiento área Petróleo</td> <td>56</td> </tr> <tr> <td>4.- Mecatrónica área Instalaciones Eléctricas Eficientes</td> <td>35</td> </tr> <tr> <td>5.- Mecatrónica área Manufactura Flexible</td> <td>47</td> </tr> <tr> <td>6.- Procesos Industriales área Manufactura</td> <td>48</td> </tr> <tr> <td>7.- Tecnologías de la Información y Comunicación área Sistemas Informáticos</td> <td>25</td> </tr> </tbody> </table>		Programa Educativo	Meta Alcanzada	1.- Desarrollo de Negocios área Mercadotecnia	33	2.- Mantenimiento área Industrial	47	3.- Mantenimiento área Petróleo	56	4.- Mecatrónica área Instalaciones Eléctricas Eficientes	35	5.- Mecatrónica área Manufactura Flexible	47	6.- Procesos Industriales área Manufactura	48	7.- Tecnologías de la Información y Comunicación área Sistemas Informáticos	25
				Programa Educativo	Meta Alcanzada																
				1.- Desarrollo de Negocios área Mercadotecnia	33																
				2.- Mantenimiento área Industrial	47																
				3.- Mantenimiento área Petróleo	56																
				4.- Mecatrónica área Instalaciones Eléctricas Eficientes	35																
				5.- Mecatrónica área Manufactura Flexible	47																
				6.- Procesos Industriales área Manufactura	48																
7.- Tecnologías de la Información y Comunicación área Sistemas Informáticos	25																				

Proceso Académico

Objetivo	Indicador	Meta	Temporalidad	Enero – Abril 2018																	
Maestros Conformar un equipo de personal docente que cumpla el perfil para cada asignatura del plan de estudios.	Profesores con Nivel Mínimo Requerido Maestros con perfil deseable entre Número total de Maestros X 100	80%	Cuatrimestral	Meta Institucional Alcanzada: 96																	
				<table border="1"> <thead> <tr> <th>Programa Educativo</th> <th>Meta Alcanzada</th> </tr> </thead> <tbody> <tr> <td>1.- Desarrollo de Negocios área Mercadotecnia</td> <td>94.11%</td> </tr> <tr> <td>2.- Mantenimiento área Industrial</td> <td>100</td> </tr> <tr> <td>3.- Mantenimiento área Petróleo</td> <td>100</td> </tr> <tr> <td>4.- Mecatrónica área Instalaciones Eléctricas Eficientes</td> <td>93.75%</td> </tr> <tr> <td>5.- Mecatrónica área Manufactura Flexible</td> <td>96.29%</td> </tr> <tr> <td>6.- Procesos Industriales área Manufactura</td> <td>100</td> </tr> <tr> <td>7.- Tecnologías de la Información y Comunicación área Sistemas Informáticos</td> <td>87.5</td> </tr> </tbody> </table>		Programa Educativo	Meta Alcanzada	1.- Desarrollo de Negocios área Mercadotecnia	94.11%	2.- Mantenimiento área Industrial	100	3.- Mantenimiento área Petróleo	100	4.- Mecatrónica área Instalaciones Eléctricas Eficientes	93.75%	5.- Mecatrónica área Manufactura Flexible	96.29%	6.- Procesos Industriales área Manufactura	100	7.- Tecnologías de la Información y Comunicación área Sistemas Informáticos	87.5
				Programa Educativo	Meta Alcanzada																
				1.- Desarrollo de Negocios área Mercadotecnia	94.11%																
				2.- Mantenimiento área Industrial	100																
				3.- Mantenimiento área Petróleo	100																
				4.- Mecatrónica área Instalaciones Eléctricas Eficientes	93.75%																
				5.- Mecatrónica área Manufactura Flexible	96.29%																
				6.- Procesos Industriales área Manufactura	100																
7.- Tecnologías de la Información y Comunicación área Sistemas Informáticos	87.5																				



Sistema de Gestión de Calidad ISO 9001:2015

Indicadores de Desempeño y Producto No Conforme de los

Procesos del Sistema de Gestión de Calidad

Cuatrimestre a Revisar: Enero – Abril 2018

Fecha de la Revisión: 17 de Julio del 2018

PROCEDIMIENTO	INDICADORES DE DESEMPEÑO				PRODUCTO NO CONFORME	
	OBJETIVO	INDICADOR	META	TEMPORALIDAD	PRODUCTO NO CONFORME	ACCION
PROCEDIMIENTO PARA LA ADMISIÓN, INSCRIPCIÓN Y REINSCRIPCIÓN (P-ACA-01)	Minimizar la cantidad de alumnos inscritos que les falten documentos.	Alumnos inscritos con documentación completa Número de alumnos inscritos con Documentación Completa / Número total de Alumnos Inscritos X 100	95%	Anual Reportar en Agosto y Diciembre de cada año.	1.- Alumnos Inscritos sin Documentación Completa	1.- Realizar campaña de concientización de entrega de documentación completa.
1.- Desarrollo de Negocios área Mercadotecnia		229	100%			
2.- Mantenimiento área Industrial		260	100%			
3.- Mantenimiento área Petróleo		63	100%			
4.- Mecatrónica área Instalaciones Eléctricas Eficientes		111	99.67%			Eficaz, solo es la preparatoria la que no cumplió con el tiempo que le dio al alumno para su entrega.
5.- Mecatrónica área Manufactura Flexible		306	100%			
6.- Procesos Industriales área Manufactura		271	100%			
7.- Tecnologías de la Información y Comunicación área Sistemas Informáticos		82	100%			

PROCEDIMIENTO	INDICADORES DE DESEMPEÑO				PRODUCTO NO CONFORME	
	OBJETIVO	INDICADOR	META	TEMPORALIDAD	PRODUCTO NO CONFORME	ACCION
PROCEDIMIENTO PARA LA PROGRAMACIÓN ACADEMICA (P-ACA-02)	Conformar un equipo de personal docente que cumpla el perfil para cada asignatura del plan de estudios.	Docentes que cumplen el perfil requerido. Docentes con nivel mínimo requerido / Número total de Docentes X 100	90%	Cuatrimestral	1.- Plantilla No Autorizada	1.- Cumplir con los criterios para la elaboración de plantillas.
1.- Desarrollo de Negocios área Mercadotecnia		16/17	94.11%	Cuatrimestral	SI	Se autorizó plantilla condicionadamente.
2.- Mantenimiento área Industrial		15/15	100	Cuatrimestral	NO	
3.- Mantenimiento área Petróleo		12/12	100	Cuatrimestral	NO	
4.- Mecatrónica área Instalaciones Eléctricas Eficientes		(15/16)*100	93.75%	Cuatrimestral	Docente con nivel de TSU, impartiendo la asignatura de Inglés, evaluado de acuerdo a los criterios de la Academia de Inglés.	Base de datos de perfiles de prospectos a docentes. Plantillas docentes. CV.
5.- Mecatrónica área Manufactura Flexible		(26/27)*100	96.29%	Cuatrimestral		CV, constancias o certificaciones del idioma inglés.
6.- Procesos Industriales área Manufactura		(1/17)*100	100	Cuatrimestral		
7.- Tecnologías de la Información y Comunicación área Sistemas Informáticos		7/8= 8	87.5	Cuatrimestral	SI	Se autorizó plantilla condicionadamente

PROCEDIMIENTO	INDICADORES DE DESEMPEÑO				PRODUCTO NO CONFORME	
	OBJETIVO	INDICADOR	META	TEMPORALIDAD	PRODUCTO NO CONFORME	ACCION
PROCEDIMIENTO PARA LA PLANEACIÓN DEL PROCESO DE ENSEÑANZA APRENDIZAJE (P-ACA-03)	Garantizar el Cumplimiento de los planes y programas de estudios para lograr las competencias en el alumno.	Cumplimiento de los planes y programas de estudios. Horas impartidas / Horas Programadas X 100	80%	Cuatrimestral	1.- Falta de conocimiento del Alumno sobre la Asignatura.	1.- Programar Asesorías.
1.- Desarrollo de Negocios área Mercadotecnia		67/78	85.34%	Cuatrimestral	NO	
2.- Mantenimiento área Industrial		78/94=82.97	83	Cuatrimestral	NO	
3.- Mantenimiento área Petróleo		60/67 = 89.55	90	Cuatrimestral	NO	
4.- Mecatrónica área Instalaciones Eléctricas Eficientes		47/52	90	Cuatrimestral	NO	
5.- Mecatrónica área Manufactura Flexible		63/70	90	Cuatrimestral	NO	
6.- Procesos Industriales área Manufactura		72/78	92%	Cuatrimestral	NO	
7.- Tecnologías de la Información y Comunicación área Sistemas Informáticos		74/82= 90.24	90	Cuatrimestral	NO	

PROCEDIMIENTO	INDICADORES DE DESEMPEÑO				PRODUCTO NO CONFORME	
	OBJETIVO	INDICADOR	META	TEMPORALIDAD	PRODUCTO NO CONFORME	ACCION
PROCEDIMIENTO PARA LA EVALUACIÓN DEL ALUMNO (P-ACA-04)	Minimizar el índice de reprobación de los estudiantes Índice de reprobación	Alumnos reprobados/total de alumnos evaluados X 100	Enero-abril 4.4 %	Cuatrimestral	1.- Alumnos con calificación inferior a 8.0	1.- Otorgar asesorías académicas 2.- Aplicar Acción Remedial
1.- Desarrollo de Negocios área Mercadotecnia		7/198*100= 3.53%	Cumple	Cuatrimestral	NO	
2.- Mantenimiento área Industrial		14/235*100= 5.95%	No cumple	Cuatrimestral	SI	Evaluación por competencia
3.- Mantenimiento área Petróleo		4/56*100= 7.14%	No cumple	Cuatrimestral	SI	Evaluación por competencia
4.- Mecatrónica área Instalaciones Eléctricas Eficientes		1/105*100= 0.95%	Cumple	Cuatrimestral	Si	Reportes de asesorías. Seguimiento de tutorías. Listas de asistencia. Programa.
5.- Mecatrónica área Manufactura Flexible		2/180*100= 0.71%	Cumple	Cuatrimestral	Si	
6.- Procesos Industriales área Manufactura		2/242*100= 1.23%	Cumple	Cuatrimestral	Si	
7.- Tecnologías de la Información y Comunicación área Sistemas Informáticos		4/77*100= 5.19%	No cumple	Cuatrimestral	SI	Evaluación por competencia

PROCEDIMIENTO	INDICADORES DE DESEMPEÑO				PRODUCTO NO CONFORME	
	OBJETIVO	INDICADOR	META	TEMPORALIDAD	PRODUCTO NO CONFORME	ACCION
PROCEDIMIENTO PARA LA EVALUACIÓN AL DOCENTE (P-ACA-05)	Conocer el desempeño del docente.	% de profesores reprobados Total de Docentes con calificación menos a 80 / Total de Docentes X 100	80%	Cuatrimestral	1.- Docentes con calificación menor a 80.	Se generara un oficio solicitándole atender las áreas de oportunidad indicadas en su evaluación. Por parte de la dirección de elaborar un plan para atender las áreas de oportunidad en cuanto a capacitación y habilitación de los docentes.
1.- Desarrollo de Negocios área Mercadotecnia		2/17	88%	Cuatrimestral	SI (2)	Oficio de <u>evaluación del docente.</u>
2.- Mantenimiento área Industrial		1/20	95	Cuatrimestral	SI (1)	Oficio de <u>evaluación del docente</u>
3.- Mantenimiento área Petróleo		1/12	91.67	Cuatrimestral	SI (1)	Oficio de <u>evaluación del docente.</u>
4.- Mecatrónica área Instalaciones Eléctricas Eficientes		0/17	100%	Cuatrimestral	No	Concentrado de <u>Evaluaciones docentes.</u>
5.- Mecatrónica área Manufactura Flexible		0/27	100%	Cuatrimestral	No	
6.- Procesos Industriales área Manufactura		2/17	88%	Cuatrimestral	Si	
7.- Tecnologías de la Información y Comunicación área Sistemas Informáticos		0/8	100	Cuatrimestral	NO	

PROCEDIMIENTO	INDICADORES DE DESEMPEÑO				PRODUCTO NO CONFORME	
	OBJETIVO	INDICADOR	META	TEMPORALIDAD	PRODUCTO NO CONFORME	ACCION
PROCEDIMIENTO PARA TUTORÍAS (P-ACA-06)	Dar atención individualizada a los estudiantes a través de un tutor.	% de alumnos atendidos en tutorías Alumnos atendidos en tutorías/total de alumnos X100	100%	Cuatrimestral	1.- Bajo porcentaje obtenido de la evaluación de los tutores.	Fortalecer los aspectos de la evaluación en la que obtuvo bajo rendimiento
1.- Desarrollo de Negocios área Mercadotecnia		198	100%	Cuatrimestral	NO	
2.- Mantenimiento área Industrial		235	100%	Cuatrimestral	Si (2)	Oficio a docentes con la evaluación a la función tutorial.
3.- Mantenimiento área Petróleo		56	100%	Cuatrimestral		
4.- Mecatrónica área Instalaciones Eléctricas Eficientes		105	100%	Cuatrimestral	Si	Oficio a docentes con la evaluación del tutor.
5.- Mecatrónica área Manufactura Flexible		280	100%	Cuatrimestral	Si	
6.- Procesos Industriales área Manufactura		242	100%	Cuatrimestral		
7.- Tecnologías de la Información y Comunicación área Sistemas Informáticos		77	100	Cuatrimestral		

INDICADORES DE DESEMPEÑO

PRODUCTO NO CONFORME

PROCEDIMIENTO	OBJETIVO	INDICADOR	META	TEMPORALIDAD	PRODUCTO NO CONFORME	ACCION
PROCEDIMIENTO PARA EL PROCESO DE TITULACIÓN (P-ACA-08)	Formar Técnicos Superiores Universitarios con habilidades y destrezas de acuerdo con los planes y programas de estudio vigentes	Alumnos que Concluyen proceso de titulación entre Alumnos que concluyen estadías X 100	90%	Anual	1.- Alumnos que no concluyeron el proceso de titulación.	Realizar una campaña extemporánea de alumnos que no tramitaron su proceso de titulación.
1.- Desarrollo de Negocios área Mercadotecnia		70/76*100= 92.11%	Cumplida			
2.- Mantenimiento área Industrial		65/67*100= 97.01%	Cumplida			
3.- Mantenimiento área Petróleo		22/29*100= 75.86%	No Cumplida			
4.- Mecatrónica área Instalaciones Eléctricas Eficientes		32/38*100= 84.21%	No Cumplida			
5.- Mecatrónica área Manufactura Flexible		97/105*100= 92.38%	Cumplida			
6.- Procesos Industriales área Manufactura		75/70*100= 100%	Cumplida			
7.- Tecnologías de la Información y Comunicación área Sistemas Informáticos		31/33*100= 93.94%	Cumplida			



Sistema de Gestión de Calidad
ISO 9001:2015

Riesgos y Oportunidades

de los Procesos del Sistema de Gestión de Calidad

Cuatrimestre a Revisar: Enero – Abril 2018

Fecha de la Revisión: 17 de Julio del 2018

RIESGOS Y OPORTUNIDADES

PROCEDIMIENTO	RIESGOS	ACCIONES PARA ABORDAR LOS RIESGOS	OPORTUNIDADES	Evidencias de las Acciones para minimizar el RIESGO	Las acciones son EFICACES? Mencionar de que manera se logro la eficacia y enlistar las acciones para mantener y mejorar el indicador
PROCEDIMIENTO PARA LA ADMISIÓN, INSCRIPCIÓN Y REINSCRIPCIÓN (P-ACA-01)	1.- Que el alumno de Nuevo Ingreso no cuente con la documentación probatoria faltante en el tiempo estipulado de acuerdo al Reglamento académico de Estudiantes.	1.- Agendar una reunión con los alumnos irregulares en su documentación . 2.- Firmaran carta compromiso apegada al Reglamento Académico de Estudiantes.	1.- Agregar en el proceso de Tutorías el apoyo y monitoreo para los alumnos con faltante de documentación probatoria.		
	2.- No contar con la captura de Calificaciones en tiempo y forma para apertura del nuevo cuatrimestre.	1.- Solicitar a los programas educativos apoyo con los docentes para que cumplan en tiempo y forma.	2.- Analizar las estadísticas de cumplimiento.		
PROCEDIMIENTO PARA LA PROGRAMACIÓN ACADÉMICA (P-ACA-02)	1.- No contar con el personal docente acorde a los perfiles requeridos por cuatrimestre de acuerdo a la cantidad de grupos.	1.- Gestionar ante el departamento de Recursos Humanos la contratación de personal docente de acuerdo a los perfiles	1.- Contar con una base de datos actualizada de los perfiles de los docentes.	1. CV de los docentes. 2. Base de datos.	✓ Es parcialmente eficaz Acciones para mantener y mejorar el indicador: <ul style="list-style-type: none"> • Convocatoria para contratación de docentes. • Capacitación y Actualización a docentes.

RIESGOS Y OPORTUNIDADES

PROCEDIMIENTO	RIESGOS	ACCIONES PARA ABORDAR LOS RIESGOS	OPORTUNIDADES	Evidencias de las Acciones para minimizar el RIESGO	Las acciones son EFICACES? Mencionar de que manera se logro la eficacia y enlistar las acciones para mantener y mejorar el Indicador
PROCEDIMIENTO PARA LA PLANEACIÓN DEL PROCESO DE ENSEÑANZA APRENDIZAJE (P-ACA-03)	1.- No cumplir con la planeación del Cronograma de Asignatura.	1.- Seguimiento y Supervisión de parte del Director del Programa Educativo.	1.- Reforzar las habilidades de Enseñanza Aprendizaje.	<ol style="list-style-type: none"> 1. Cronograma 2. Reunión de academia. 3. Oficio. 	<ul style="list-style-type: none"> ✓ Parcialmente eficaz. • Capacitación sobre el llenado de formatos del SGC. • Supervisión por parte de dirección del PE.
PROCEDIMIENTO PARA LA EVALUACIÓN DEL ALUMNO (P-ACA-04)	1.- Que el alumno agote sus oportunidades de acreditación de la materia.	<ol style="list-style-type: none"> 1.- Seguimiento oportuno al alumno por parte del tutor. 2.- Aplicación del Programa Institucional de Tutorías. 	1.- Capturar calificaciones en tiempo y forma de acuerdo al cronograma	<ol style="list-style-type: none"> 1. F-ACA-21 2. Reporte de alumnos Reprobados en sistema 3. Reunión de academia. 	<ul style="list-style-type: none"> - Monitoreo de captura de calificaciones a tiempo - Cumplir con el programa de asesorías y su registro F-ACA-22
PROCEDIMIENTO PARA LA EVALUACIÓN AL DOCENTE (P-ACA-05)	1.- Docentes con calificación no aprobatoria.	1.- Elaborar un diagnóstico del riesgo encontrado y en base a este realizar un plan de acciones para reducir y evitar el riesgo.	1.- Ofrecer cursos – talleres a las plantillas autorizadas, sobre conocimientos técnicos y formación integral del alumno.	1. Oficio de evaluación del docente.	<ul style="list-style-type: none"> - Se hablo con los docentes para mejorar su desempeño y hacer concientización de su labor
PROCEDIMIENTO PARA TUTORÍAS (P-ACA-06)	1.- Falta de Compromiso al Programa Institucional de Tutorías	1.- Cursos - Talleres en materias de Sensibilización de las funciones del tutor.	1.- Establecer un Coordinador de tutores por Programa Educativo.	1. Asignación de tutores.	<ul style="list-style-type: none"> - Asignación de PTC y de Asignatura - Involucramiento de nuevos tutores y capacitación del PIT

RIESGOS Y OPORTUNIDADES

PROCEDIMIENTO	RIESGOS	ACCIONES PARA ABORDAR LOS RIESGOS	OPORTUNIDADES	Evidencias de las Acciones para minimizar el RIESGO	Las acciones son EFICACES? Mencionar de que manera se logro la eficacia y enlistar las acciones para mantener y mejorar el Indicador
PROCEDIMIENTO PARA LA REALIZACIÓN DE ESTADIAS (P-ACA-07)	1.- Estudiantes no termine su proceso de estadías	1.- Dar seguimiento oportuno a los alumnos en estadías.	1.- Utilizar las Tecnologías de la Información y Comunicación, para su control y seguimiento.		
PROCEDIMIENTO PARA EL PROCESO DE TITULACIÓN (P-ACA-08)	1.- Que no vengam a recoger su título.	1.- Hacer campañas de concientización y entrega de Títulos de años pasados.	1.- Utilizar las Tecnologías de la Información y Comunicación, para agilizar los procesos.		
	2.- Que los egresados no se titulen	1.- Mejorar los controles de seguimiento de titulación.			



Sistema de Gestión de Calidad ISO 9001:2015

Objetivos e Indicadores

INSTITUCIONALES

Cuatrimestre a Revisar: Enero – Abril 2018

Fecha de la Revisión: 17 de Julio del 2018

Proceso Administración y Finanzas

Objetivo	Indicador	Meta	Temporalidad	Enero – Abril 2018	
<p>Satisfacer las necesidades del personal que labora en la Universidad a través de la ordenes de trabajo</p>	<p>Número de ordenes atendidas / Número de ordenes solicitadas X 100</p>	<p>100%</p>	<p>Cuatrimestral</p>	<p>Meta Institucional Alcanzada: 100%</p>	
				<p>Número de Órdenes atendidas</p>	<p>Número de Órdenes solicitadas</p>
				<p>77</p>	<p>77</p>

Proceso Administración y Finanzas

Objetivo	Indicador	Meta	Temporalidad	Enero – Abril 2018	
<p>Satisfacer las necesidades del personal que labora en la Universidad a través de la ordenes de trabajo</p>	<p>Número de ordenes resueltas / Número de ordenes atendidas X 100</p>	<p>70%</p>	<p>Cuatrimestral</p>	<p>Meta Institucional Alcanzada: 90.9%</p>	
				<p>Número de Órdenes resueltas</p>	<p>Número de Órdenes atendidas</p>
				<p>70</p>	<p>77</p>



Sistema de Gestión de Calidad ISO 9001:2015

Indicadores de Desempeño y Producto No Conforme de los

Procesos del Sistema de Gestión de Calidad

Cuatrimestre a Revisar: Enero – Abril 2018

Fecha de la Revisión: 17 de Julio del 2018

PROCEDIMIENTO	INDICADORES DE DESEMPEÑO				PRODUCTO NO CONFORME	
	OBJETIVO	INDICADOR	META	TEMPORALIDAD	PRODUCTO NO CONFORME	ACCION
PROCEDIMIENTO PARA LA ADQUISICION DE BIENES, SERVICIOS Y EVALUACIÓN DE PROVEEDORES (P-AFI-01)	Satisfacer las necesidades de las adquisiciones y/o servicios de las diferentes áreas de la Universidad.	% de requisiciones suministradas Requisiciones solicitadas / Requisiciones autorizadas X 100	80%	Cuatrimestral	1. Requisiciones sin autorizar	1. Brindar capacitación a las áreas sobre que materiales y servicios se pueden solicitar.
		Requisiciones autorizadas / Requisiciones suministradas X 100	100%	Cuatrimestral		
		332 / 309 X 100	93.07%	Cuatrimestral		
		309 / 299 X 100	96.76%	Cuatrimestral		
PROCEDIMIENTO PARA EL MANTENIMIENTO A INTALACIONES, INFRAESTRUCTURA Y EQUIPO (P-AFI-02)	Satisfacer las necesidades del personal que labora en la Universidad a través de la ordenes de trabajo	% de órdenes de trabajo resueltas Número de ordenes atendidas / Número de ordenes solicitadas X 100	100%	Cuatrimestral	1.- Órdenes de trabajo no resueltas	1.- Realizar un análisis de sobre el motivo de la no resolución de las ordenes y entregarlo a su director para realizar las acciones correspondientes.
		Numero de ordenes resueltas / Número de ordenes atendidas x 100	70%	Cuatrimestral		
		77/77 x 100	100%	Cuatrimestral		
		70/77 x 100	90.9%	Cuatrimestral		



Sistema de Gestión de Calidad
ISO 9001:2015

Riesgos y Oportunidades

de los Procesos del Sistema de Gestión de Calidad

Cuatrimestre a Revisar: Enero – Abril 2018

Fecha de la Revisión: 17 de Julio del 2018

RIESGOS Y OPORTUNIDADES

PROCEDIMIENTO	RIESGOS	ACCIONES PARA ABORDAR LOS RIESGOS	OPORTUNIDADES	Evidencias de las Acciones para minimizar el RIESGO	Las acciones son EFICACES? Mencionar de que manera se logro la eficacia y enlistar las acciones para mantener y mejorar el Indicador
PROCEDIMIENTO PARA LA ADQUISICION DE BIENES, SERVICIOS Y EVALUACIÓN DE PROVEEDORES (P-AFI-01)	1.- Formatos incorrectos en su llenado	1.- Capacitar a las áreas en el llenado de los formatos	1.-Programar Capacitación	Evidencia de recepción de formato F-AFI-01	En este periodo no se realizo la capacitación ya que fue un mínimo error y se opto por solo entregar el ejemplo del llenado de requisiciones a cada área.
PROCEDIMIENTO PARA EL MANTENIMIENTO A INTALACIONES, INFRAESTRUCTURA Y EQUIPO (P-AFI-02)	1.- Que no se cuente con el recurso necesario en tiempo y forma para la adquisición de materiales y/o servicios necesarios.	1.- Gestionar el recurso.	1.- Contar con materiales en existencia.	1.- Requisición de material (F-AFI-01)	Si, porque al contar con material suficiente las ordenes se resuelven de manera mas rápida y efectiva.
PROCEDIMIENTO PARA EL RECLUTAMIENTO, SELECCIÓN Y CONTRATACIÓN DE PERSONAL (P-AFI-03)	1.- Que no se cuente con el docente con el perfil idóneo para ocupar la vacante de acuerdo a lo requerido.	1.- Realizar convenios de colaboración con el sector productivo para que sus empleados participen con la Universidad como docentes.	1.- Contar con una base de datos actualizada que contenga información de docentes de la región.	Evidencia Carpeta de prospectos	Sí. Es eficaz ya que la cartera de prospectos se actualiza cada que llega información de tal manera que cuando el Director o Jefe lo solicite se pasa la información y se valora.
PROCEDIMIENTO PARA LA CAPACITACION DEL PERSONAL (P-AFI-04)	1.- No contar con el calendario Anual de Capacitación autorizado.	1.- Brindar auto capacitación por parte de los mismos maestros y personal administrativo.	1. Realizar convenios con Instituciones Educativas para intercambiar capacitación sin costo.	Evidencia Reclutamiento, Seleccion y Contratacion de personal	Si Es Eficaz ya que el departamento de Vinculación tiene relación con el sector productivo y se recomienda al personal apto para el puesto.



Sistema de Gestión de Calidad ISO 9001:2015

Objetivos e Indicadores

INSTITUCIONALES

Cuatrimestre a Revisar: Enero – Abril 2018

Fecha de la Revisión: 17 de Julio del 2018

Proceso Vinculación

Objetivo	Indicador	Meta	Temporalidad	Enero – Abril 2018
<p>Establecer un programa de visitas al sector productivo donde participen nuestros alumnos, con el fin de reforzar las materias que instruyen los académicos de la UTNC</p>	<p>Visitas Número de visitas solicitadas por PE / Número de visitas atendidas por parte de la coordinación de Visitas y Estadías X 100</p>	<p>100%</p>	<p>Cuatrimestral</p>	<p>Meta Institucional Alcanzada del Indicador 1: 100%</p>
	<p>Numero de Visitas Realizadas / Número de visitas atendidas X 100</p>	<p>80%</p>		<p>Meta Institucional Alcanzada del Indicador 2: 92%</p> <p><u>ANALISIS DEL INDICADOR</u></p> <p><u>EVIDENCIAS</u></p>

Proceso Vinculación

Objetivo	Indicador	Meta	Temporalidad	Enero – Abril 2018																		
<p>Establecer un programa de conferencias para garantizar que los TSU actualicen sus conocimientos, competencias y valores éticos acorde al mundo laboral.</p> <p><u>Evidencias\PROG RAMA DE CONFERENCIAS CUATRIMESTRAL ES ENE-ABRIL 2018 actualizado.docx</u></p>	<p>Conferencias Número de conferencias realizadas / Número de conferencias solicitadas por PE X 100</p>	<p>100%</p>	<p>Cuatrimestral</p>	<p>Meta Institucional Alcanzada:</p> <table border="1"> <thead> <tr> <th>Programa Educativo</th> <th>Meta Alcanzada</th> </tr> </thead> <tbody> <tr> <td>1.- Desarrollo de Negocios área Mercadotecnia.</td> <td>100%</td> </tr> <tr> <td>2.- Procesos Industriales área Manufactura.</td> <td>100%</td> </tr> <tr> <td>3.- Mantenimiento área Industrial</td> <td>100%</td> </tr> <tr> <td>4.- Mantenimiento área Petróleo</td> <td>100%</td> </tr> <tr> <td>5.- Mecatrónica área Instalaciones Eléctricas Eficientes</td> <td>100%</td> </tr> <tr> <td>6.- Tecnologías de la Información y Comunicación.</td> <td>100%</td> </tr> <tr> <td>7.- Procesos Industriales área Manufactura.</td> <td>100%</td> </tr> <tr> <td>8.- Mecatrónica área Sistemas de Manufactura Flexible.</td> <td>100%</td> </tr> </tbody> </table>	Programa Educativo	Meta Alcanzada	1.- Desarrollo de Negocios área Mercadotecnia.	100%	2.- Procesos Industriales área Manufactura.	100%	3.- Mantenimiento área Industrial	100%	4.- Mantenimiento área Petróleo	100%	5.- Mecatrónica área Instalaciones Eléctricas Eficientes	100%	6.- Tecnologías de la Información y Comunicación.	100%	7.- Procesos Industriales área Manufactura.	100%	8.- Mecatrónica área Sistemas de Manufactura Flexible.	100%
				Programa Educativo	Meta Alcanzada																	
1.- Desarrollo de Negocios área Mercadotecnia.	100%																					
2.- Procesos Industriales área Manufactura.	100%																					
3.- Mantenimiento área Industrial	100%																					
4.- Mantenimiento área Petróleo	100%																					
5.- Mecatrónica área Instalaciones Eléctricas Eficientes	100%																					
6.- Tecnologías de la Información y Comunicación.	100%																					
7.- Procesos Industriales área Manufactura.	100%																					
8.- Mecatrónica área Sistemas de Manufactura Flexible.	100%																					



Sistema de Gestión de Calidad ISO 9001:2015

Indicadores de Desempeño y Producto No Conforme de los

Procesos del Sistema de Gestión de Calidad

Cuatrimestre a Revisar: Enero – Abril 2018

Fecha de la Revisión: 17 de Julio del 2018

PROCEDIMIENTO	INDICADORES DE DESEMPEÑO				PRODUCTO NO CONFORME	
	OBJETIVO	INDICADOR	META	TEMPORALIDAD	PRODUCTO NO CONFORME	ACCION
PROCEDIMIENTO PARA LA REALIZACIÓN DE VISITAS (P-VIN-01)	Establecer un programa de visitas al sector productivo donde participen los alumnos, con el fin de reforzar las materias de los Programas Educativos (PE).	Número de visitas solicitadas por PE / Número de visitas atendidas por parte de la coordinación de Visitas y Estadías X 100	100%	Cuatrimestral	1.- Que no se realicen las visitas programadas.	1.-Reforzar la comunicación de la Universidad con las empresas para que se cumpla el indicador de visitas. 2.- Reprogramar la visita
		Numero de Visitas Realizadas / Número de visitas atendidas X 100	80%	Cuatrimestral		
		26/26	100%	Mayo – agosto 2018		
		24/26*100	92%	Mayo – agosto 2018	No se llevaron a cabo 2 visitas	Se reprogramaron las visitas para el cuatrimestre mayo agosto 2018 Evidencias\EVIDENCIA REPROGRAMACION VISITA MTIEE.pdf Evidencias\EVIDENCIA REPROGRAMACION VISITA MAP.pdf



Sistema de Gestión de Calidad ISO 9001:2015

Riesgos y Oportunidades

de los Procesos del Sistema de Gestión de Calidad

Cuatrimestre a Revisar: Enero – Abril 2018

Fecha de la Revisión: 17 de Julio del 2018

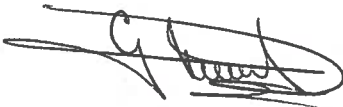
RIESGOS Y OPORTUNIDADES

PROCEDIMIENTO	RIESGOS	ACCIONES PARA ABORDAR LOS RIESGOS	OPORTUNIDADES	Evidencias de las Acciones para minimizar el RIESGO	Las acciones son EFICACES? Mencionar de que manera se logro la eficacia y enlistar las acciones para mantener y mejorar el Indicador
<p>PROCEDIMIENTO PARA LA REALIZACIÓN DE VISITAS (P-VIN-01)</p>	<p>1.- Que la empresa cancele la visita.</p>	<p>1.- Establecer una estrecha vinculación con las empresas de la zona de influencia, para darles a conocer la importancia de la realización de visitas en sus empresas. 2.- Reprogramar la visita con otra empresa.</p>	<p>1.- Realizar un catálogo de empresas de la zona de influencia, que estén dispuestas a recibir a los alumnos.</p>	<p>Evidencias\EVIDENCIAS VISITAS-CORREO EMPRESA-OFICIO DPE.pdf</p>	<p>Se espera que en el cuatrimestre enero abril 2018 se cumpla en numero de visitas solicitadas</p>

d) El cumplimiento de los objetivos contenidos en los planes y programas de conformidad con los indicadores aprobados en los presupuestos correspondientes.

Universidad Tecnológica del Norte de Coahuila
Programas Federales
Informe de Resultados del 01 de Enero al 30 de Junio de 2018

Programa	Enero – Diciembre 2018			
	Monto Inversión Programado	Monto Ejercido en el Ejercicio	Monto Ejercicio Acumulado	Porcentaje de Avance
Programa Presupuestario de la Educación Media Superior y Superior (ProExEs) 2016	2,318,265.00	2,318,265.00	2,318,265.00	100%
Programa de Fortalecimiento de la Calidad Educativa (PFCE) 2016	579,125.00	578,939.63	578,939.63	100%
Programa de Fortalecimiento de la Calidad Educativa (PFCE) 2017	6,263,259.00	-	-	0%
Programa U080	500,000.00	500,000.00	500,000.00	100%



Dra. Maria Gloria Hinojosa Ruiz
Rectora



L.C Eberardo Vazquez Ortiz
Director de Administración y Finanzas

e) Los resultados de la evaluación del desempeño de los programas de la entidad, así como los vinculados al ejercicio de los recursos federales que nos fueron transferidos.



**Universidad Tecnológica
del Norte de Coahuila**

Informe de Actividades Académicas, Deportivas, Culturales y Administrativas del trimestre abril - junio del 2018

**(contenidas en el cierre del cuatrimestre Enero-Abril
e Inicio del periodo Mayo-Agosto)**



Julio 2018



Consejo Directivo

HIGINIO GONZÁLEZ CALDERÓN

Secretario de Educación y Cultura del Estado de Coahuila

MARIA GLORIA HINOJOSA RUIZ

Rectora de la Universidad Tecnológica del Norte de Coahuila

BLAS JOSÉ FLORES DÁVILA

Secretario de Finanzas del Estado de Coahuila

TERESA GUAJARDO BERLANGA

Secretario de Fiscalización y Rendición de Cuentas

ALEJANDRO JAIMES GARCÍA

Coordinador General de la C.G.U.T y P

MARÍA DOLORES TORRES CEPEDA

Delegada Federal de la Secretaría de Educación Pública en el Estado de Coahuila

SERGIO ZENÓN VELÁZQUEZ VÁZQUEZ

Presidente Municipal de Nava

SONIA VILLARREAL PÉREZ

Alcaldesa del Municipio de Piedras Negras

CARLOS EDUARDO ANDRADE SEPULVEDA

Gerente de Recursos Humanos en Minera Del Norte

CARLOS LÓPEZ MACARIO

Presidente de CANACINTRA

HÉCTOR ALONSO DE HOYOS BARRIENTOS

Presidente de CANACO



Directorio

MARIA GLORIA HINOJOSA RUIZ
Rectora

DAVID DÍAZ GUERRA
Abogado General

Directores de carrera y de área

JOSÉ ROBERTO GUAJARDO GONZÁLEZ
Director de T.S.U. en:
Mantenimiento Área Industrial y Petróleo,
Tecnologías de la Información y
Comunicación Área Sistemas Informáticos e
Ingeniería en:
Mantenimiento Industrial,
Tecnologías de la Información y Comunicación

EDUARDO GUADALUPE MACÍAS MARTÍNEZ
Director de Planeación y Evaluación

TERESITA DE JESÚS ALVARADO JARITAS
Coordinación de Investigación y Desarrollo Tecnológico

PATRICIA ISABEL ELIZONDO GUERRERO
Directora de Vinculación

JORGE LUIS AGUILAR MARTINEZ
Director de T.S.U en:
Mecatrónica Área Sistemas de
Manufactura Flexible, Mecatrónica Área
Instalaciones Eléctricas Eficientes e
Ingeniería en:
Mecatrónica

MARÍA VERÓNICA RAMÍREZ VAZQUEZ
Procesos Industriales Área Manufactura,
Desarrollo de Negocios Área Mercadotecnia
Ingeniería en:
Desarrollo e Innovación Empresarial
Sistemas Productivos

EBERARDO VÁZQUEZ ORTÍZ
Director de Administración y Finanzas

KARLA ROSAURA SANDOVAL FLORES
Sub Directora de Recursos Humanos

Jefes de departamento

JUVENCIO BAUDELIO GONZALEZ MANCHA
Jefe del Departamento de Adquisiciones y Control
Patrimonial

RICARDO ANTONIO MIJARES NAVA
Jefe del Departamento de Servicios Médicos

ADRIANA MARTÍNEZ CAMPOS
Jefe del Departamento de Prensa y Difusión

FORTINO MARTÍNEZ CATARINA
Jefe del Departamento de Actividades
Culturales y Deportivas

VICTOR MANUEL VAZQUEZ CASTILLO
Jefe del Departamento de Contabilidad

WENDY YASMIN CARRASCO GONZALEZ
Jefa del Departamento de Servicios
Escolares

Contenido

Presentación	6
1. Matrícula total atendida de TSU e Ingeniería	7
2. Asuntos Académicos del nivel de TSU:	8
2.1 Oferta Educativa y Matrícula	9
2.2 Abandono escolar	10
2.3 Eficiencia terminal	11
2.4 Becas estudiantiles	12
2.5 Personal Docente	13
2.6 Horas de uso de talleres y laboratorios	15
2.7 Principales indicadores académicos	16
3. Asuntos Académicos del nivel de Ingeniería:	17
3.1 Oferta educativa y matrícula	18
3.2 Abandono escolar	19
3.3 Eficiencia terminal	20
3.4 Becas estudiantiles	21
3.5 Personal Docente	22
3.6 Horas de uso de talleres y laboratorios	24
3.7 Principales indicadores académicos	25
4. Asuntos de Vinculación:	26
4.1 Convenios con el sector productivo, educativo y social	27
4.2 Visitas Industriales	27
4.3 Conferencias	29
4.4 Estadías	30
4.5 Movilidad Estudiantil	32
4.6 Estudios y Servicios Tecnológicos	33
4.7 Seguimiento de Egresados	34
4.8 Bolsa de Trabajo	36
4.9 Centro Incubador de empresas	36
4.10 Pertinencia	38
4.11 Expo Tecnológica UTNC 2018	39
4.12 Fortaleciendo la Vinculación con el sector productivo	39
4.13 Modelo Mexicano de Formación Dual (MMFD)	40
4.14 Principales indicadores	41
5. Asuntos de Recursos Humanos:	42
5.1 Personal	43
5.2 Formación de competencias del personal	44
5.3 Equidad de género	44
5.4 Organigrama	45
6. Asuntos de la Coordinación de Investigación y Desarrollo	46
6.1 PTC con perfil PRODEP	47
6.2 Cuerpos académicos	48
6.3 Acreditaciones de programas educativos	49
6.4 Talleres y Laboratorios	50
7. Asuntos de Cultura y Deporte	51
7.1 Actividades Culturales	52
7.2 Actividades Deportivas	55



8. Asuntos del área Jurídica	59
8.1 Transparencia (INFO-COAHUILA)	60
8.2 Entrega Recepción	60
8.3 Publicaciones Reglamentación	61
8.4 Contraloría Social del PFCE	61
8.5 Asuntos Jurídicos	61
9. Asuntos de Planeación y Evaluación	63
9.1 Información y estadística	64
9.2 Sistema de Gestión de Calidad	64
9.3 Planes y Programas Institucionales	65
10. Asuntos de Servicios Médicos	66
10.1 Atención Médica	67
10.2 Medicina Preventiva	68
10.3 Salud Sexual y Reproductiva	71
10.4 Afiliación al IMSS	72
11. Anexos	73



Presentación

Honorable Consejo Directivo de la Universidad Tecnológica del Norte de Coahuila, Comunidad Universitaria y Sociedad en general a la que sirvo. El día de hoy en cumplimiento con lo señalado en el Artículo décimo cuarto, fracción II, del decreto de creación de esta Institución, presento ante ustedes el Informe que contiene las actividades académicas, de vinculación, deportivas, culturales y administrativas correspondientes al segundo trimestre del 2018 (Abril-Junio), las cuales se encuentran inmersas en el cierre del cuatrimestre Enero-Abril e inicio del periodo Mayo-Agosto. Los reportes contienen resultados de los principales indicadores de los procesos sustantivos y adjetivos involucrados en el hacer y quehacer cotidiano de preparar Técnicos Superiores Universitarios e Ingenieros altamente competitivos que contribuyan al desarrollo sustentable de la región, del Estado y del País.

Estamos firmemente convencidos de brindar a los jóvenes estudiantes de la región Norte del Estado una Educación de buena calidad, cuyo objetivo primordial es formarlos de una manera integral para que puedan acceder a un mayor número de oportunidades de desarrollo personal y profesional a corto y mediano plazo. Por otra parte, les agradezco la confianza brindada y todo el apoyo recibido hasta el día de hoy, por lo que refrendo mi compromiso de seguir trabajando para alcanzar los objetivos y metas trazadas en el Programa Institucional de Desarrollo 2016-2020 de la Universidad.

Muchas gracias.

Dra. María Gloria Hinojosa Ruiz
Rectora

Ser, saber, saber hacer...para dar.

1. Matricula total atendida de TSU e Ingeniería

En el cuatrimestre Enero - Abril 2018 la matrícula total alcanzada (TSU + Ingeniería) creció un 6.3% con respecto al año anterior, ya que los mil 783 alumnos registrados en 2017 fueron superados por los mil 896 inscritos en el mismo periodo pero del 2018. De manera individual, el nivel de TSU incrementó su matrícula en un 7.1% en relación al año anterior. En cuanto al nivel de ingeniería, este también se superó a sí mismo al crecer de 670 a 703 estudiantes en el mismo periodo comparado, lo que representa el 4.9% de incremento con respecto a la matrícula anterior.

Nivel	Matricula total atendida						Inicio de cuatrimestre Mayo - Agosto 2018		
	Enero - Abril 2017			Enero - Abril 2018					
	H	M	TOTAL	H	M	TOTAL	H	M	TOTAL
TSU	724	389	1113	786	407	1193	750	392	1142
Ingeniería	449	221	670	475	228	703	221	112	333
Total Institucional	1173	610	1783	1261	635	1896	971	504	1475

Por otra parte, la matrícula de TSU que se registró al inicio del cuatrimestre Mayo-Agosto del 2018 es de mil 142 alumnos y 333 del nivel de Ingeniería, dando un total de mil 475 estudiantes, de los cuales el 65% son hombres y el resto son mujeres.

H = Hombres

M = Mujeres

2. Asuntos Académicos del nivel de TSU

- 2.1 Oferta educativa y matrícula
- 2.2 Abandono escolar
- 2.3 Eficiencia terminal
- 2.4 Becas estudiantiles
- 2.5 Personal Docente
- 2.6 Horas de uso de talleres y laboratorios
- 2.7 Principales indicadores académicos

2.1 Oferta Educativa y Matrícula

Para comprender más a detalle el ámbito de la matrícula, a continuación se expresan las cifras de éste indicador de manera desglosada por Programa Educativo del nivel de TSU. En el cuatrimestre Enero – Abril 2018, la matrícula total atendida fue de mil 193 estudiantes, 80 más que el periodo anterior, representando un aumento del 7%; cabe señalar que en este periodo solo se registraron alumnos de reingreso. El Programa Educativo con el mayor número de alumnos es Mecatrónica Área Sistemas de Manufactura Flexible con 280, seguido por Procesos Industriales y Mantenimiento Área Industrial con 242 y 235 respectivamente, datos que se observan en la tabla siguiente.

Oferta educativa y matrícula	Enero - Abril 2017			Enero - Abril 2018			Inicio de cuatrimestre Mayo-Agosto 2018		
Programa Educativo de TSU	Reingreso			Reingreso			Reingreso		
	H	M	T	H	M	T	H	M	T
Desarrollo de Negocios Área Mercadotecnia (DNAM)	41	156	197	43	155	198	41	147	188
Procesos Industriales Área Manufactura (PIAM)	92	115	207	104	138	242	102	133	235
Mantenimiento Área Industrial (MAI)	171	26	197	208	27	235	191	26	217
Mantenimiento Área Petróleo (MAP)	51	14	65	44	12	56	40	12	52
Tecnologías de la Información y Comunicación, Área Sistemas Informáticos (TICASI)	48	35	83	50	27	77	43	26	69
Mecatrónica Área Instalaciones Eléctricas Eficientes (MTAIEE)	90	9	99	100	5	105	235	43	278
Mecatrónica Área Sistemas de Manufactura Flexible (MTASMF)	231	34	265	237	43	280	98	5	103
Total	724	389	1113	786	407	1193	750	392	1142

La matrícula total atendida al Inicio de cuatrimestre Mayo-Agosto 2018, fue de mil 142 estudiantes, los cuales se distribuyen en los siete Programas Educativos que se muestran en la tabla anterior. Del total de la matrícula el 65% corresponde al género masculino y el 35% son alumnas.

2.2 Abandono escolar

Una de las principales estrategias para minimizar el abandono escolar, es detectar a estudiantes propensos a causar baja de la Institución, esta ardua tarea la emprenden los Profesores de Tiempo Completo y algunos de Asignatura quienes fungen como tutores, cuyo fin es emprender las acciones preventivas o correctivas según sea el caso, con el objetivo de disminuir este indicador.

Un instrumento que ayuda a atacar esta situación, es el procedimiento tutorías, el cual está declarado en el SGC 9001:2015 y en sus registros de acciones preventivas y correctivas identifica cinco tipos de problemáticas potenciales que se pueden presentar entre los estudiantes, estos son académico, económico, personal, médico y psicológico, en esta última el tutor no está capacitado para atender y dar seguimiento al estudiante que requiere este tipo de apoyo, es así que al inicio del cuatrimestre a informar que se llevó a cabo la contratación de un Psicólogo que apoyará este rubro con un horario de atención mixto de cinco horas diarias de lunes a viernes. De acuerdo a los registros, del total de matrícula registrada del nivel TSU solamente el 11.31% de los estudiantes ha utilizado este nuevo servicio de apoyo, siendo el PE de Procesos Industriales Área Manufactura el de mayor porcentaje de alumnos atendidos.

El abandono escolar de los estudiantes se presenta de dos maneras, una por Reprobación y la otra por Otros Motivos, los cuales son diversos. En el cierre del cuatrimestre Enero-Abril del 2018 se registró un total de bajas del 5.1%, cifra menor a la correspondiente al mismo periodo pero del 2017. Las bajas por reprobación y otros motivos también bajaron en este periodo en mención, datos que se pueden observar en la tabla siguiente.

Indicador	Enero - Abril						Valores a nivel Subsistema UUTT	Inicio de cuatrimestre Mayo-Agosto 2018		
	2017			2018				H	M	TOTAL
	H	M	TOTAL	H	M	TOTAL				
Total de Bajas	66	22	88/1113=7.90%	46	15	61/1193=5.11%	13,689/135,002=10.14%	1	1	2
Reprobación	40	8	48/1113=4.31%	27	10	37/1193=3.10%	5,727/135,002=4.24%	0	0	0
Otros motivos:	26	14	40/1113=3.59%	19	5	24/1193=2.01%	7,962/135,002=5.90%	1	1	2

Uno de los compromisos de la Universidad con todos los estudiantes, es conocer las razones de abandonar la escuela por otros motivos diferentes a la reprobación, los cuales se detallan en el siguiente cuadro.

Indicador	Enero – Abril 2017			Enero – Abril 2018			Valores a nivel Subsistema UUTT	Inicio de cuatrimestre Mayo-Agosto 2018		
	H	M	TOTAL	H	M	TOTAL		H	M	TOTAL
Otros Motivos, desglose:	26	14	40	19	5	24	7,962	1	1	2
Sin causa conocida	2	1	3/40=7.5%				1,839/7,962= 24.52%			
Incumplimiento de expectativas	2		2/40=5%				315/7,962= 4.20%			
Problemas económicos				1		1/24=4.16%	754/7,962= 10.05%			
Distancia de la UT							65/7,962= 0.86%			
Problemas de trabajo	7	2	9/40=22.5%	6	4	10/24=41.66%	762/7,962= 10.16%		1	1/2=50%
Cambio de UT	1		1/40=2.5%				153/7,962= 2.04%			
Cambio de carrera				4		4/24=16.66%	230/7,962= 3.06%			
Faltas al reglamento escolar	7	4	11/40=27.5%	3	1	4/24=16.66%	236/7,962= 3.14%			
Abandono escolar				1		1/24=4.16%	-			
Problemas de vocación	1		1/40=2.5%				-			
Incompatibilidad de horarios							-			
Defunción							-			
Motivos personales:	6	7	13/40=32.50%	3		3/24=12.50%	13,689/7,962= 58.16%			
Embarazo							-			
Enfermedad							-			
Cambio de ciudad	1	3		3			-	1		1/2=50%
Problemas familiares	4	3					-			
Incumplimiento de perfil							-			
Otras causas	1	1					-			

2.3 Eficiencia Terminal

En este periodo a informar no hay egresados de TSU, por lo tanto no se les da seguimiento.

2.4 Becas estudiantiles

Con el objetivo de apoyar a jóvenes de escasos recursos para que realicen y culminen sus estudios en la Institución y estimular el desempeño académico sobresaliente de los estudiantes, la Universidad tiene a bien promover becas y apoyos económicos. En el cuatrimestre Enero-Abril se atendió una matrícula de 1,193 estudiantes, compuesta por 407 mujeres y 786 hombres. De acuerdo a datos estadísticos proporcionados por el Área Jurídica, se tiene que fueron otorgadas 768 becas, que en porcentaje representa un 64.37% de los estudiantes beneficiados con algún tipo de las 12 de las promovidas por el Área, es decir 64 de cada 100 alumnos. El apoyo brindado por género se distribuye de la siguiente manera el 38% son para mujeres y el 62% para los hombres. Es importante resaltar que en el cuatrimestre Enero-Abril 2018 se otorgaron 168 más que el periodo anterior, es decir se tuvo un incremento del 30%.

Becas por su tipo	Enero - Abril 2017			Enero - Abril 2018			Inicio de cuatrimestre Mayo-Agosto 2018		
	H	M	TOTAL	H	M	TOTAL	H	M	TOTAL
Alumnos con beca:									
MANUTENCION COAHUILA	122	87	209	156	104	260	153	102	255
MANUTENCION UTNC	13	12	25	16	5	21	15	11	26
ACADÉMICA	113	82	195	103	58	161	114	94	208
ALIMENTICIA	28	23	51	27	12	39	12	0	12
MIL SUEÑOS (DIF Nava)	-	12	12	0	0	0	0	0	0
Familiares de trabajadores	4	3	7	12	5	17	13	5	18
Municipales Guerrero	4	3	7	5	10	15	5	11	16
Inicia tu Carrera SEP-PROSPERA	8	4	12	20	16	36	14	14	28
Manutención SEP-PROSPERA	-	-	-	8	8	16	8	8	16
Convenio COBAC	-	-	-	2	1	3	0	0	0
Apoya tu TRANSPORTE	-	-	-	21	14	35	21	13	34
Deportiva y Cultural de excelencia	-	-	-	49	30	79	0	0	0
Fondo Sectorial C-S-H-UTNC	63	19	82	66	20	86	65	20	85
Totales	355	245	600	485	283	768	420	278	698

La matrícula atendida al inicio del cuatrimestre Mayo-Agosto del nivel TSU es de 1,142, de los cuales 392 son del género femenino y 750 del masculino. Durante este periodo las becas otorgadas fueron 698, lo que representa un beneficio para 61.12% de la población estudiantil atendida en este nivel. Los apoyos brindados por género fueron de la siguiente manera: el 40% fue para mujeres y el resto para el sexo masculino.

En la tabla siguiente se pueden observar los apoyo económicos distribuidos por Programa Educativo.

Becas por Programas Educativos de TSU	Enero - Abril 2017			Enero - Abril 2018			Inicio de cuatrimestre Mayo-Agosto 2018		
	H	M	TOTAL	H	M	TOTAL	H	M	TOTAL
Desarrollo de Negocios Área Mercadotecnia	18	86	104	19	76	99	17	81	98
Procesos Industriales Área Manufactura	41	84	125	72	117	193	74	111	185
Mantenimiento Área Industrial	75	17	92	107	20	128	91	17	108
Mantenimiento Área Petróleo	29	8	37	35	10	45	20	7	27
Tecnologías de la Información y Comunicación, Área Sistemas Informáticos	19	25	44	31	21	52	33	25	58
Mecatrónica Área Instalaciones Eléctricas Eficientes	48	3	51	70	9	79	53	5	58
Mecatrónica Área Sistemas de Manufactura Flexible	125	22	147	151	30	181	132	32	164
Totales	355	245	600	485	283	768	420	278	698

2.5 Personal docente

En el cuatrimestre Enero - Abril 2018, la Universidad contaba con 27 Profesores de Tiempo Completo (PTC) y 57 Profesores de Asignatura (PA) para atender el proceso enseñanza-aprendizaje, los cuales se detallan por Programa Educativo en la tabla siguiente.

Personal docente por PE																						
Programa Educativo de TSU	Enero - Abril 2017							Enero - Abril 2018							Inicio de cuatrimestre Mayo-Agosto 2018							
	PTC			PA				TP	PTC			PA				TP	PTC			PA		TP
	H	M	T	H	M	T	H		M	T	H	M	T	H	M		T	H	M	T		
DNAM	4	3	7	4	5	9	16	4	1	5	6	6	12	17	4	1	5	3	6	9	14	
PIAM	1	1	2	5	4	9	11	1	2	3	6	5	11	14	1	2	3	3	7	10	13	
MAI	3	3	6	5	3	8	14	3	2	5	7	4	11	16	3	2	5	11	2	13	18	
MAP	2	0	2	1	2	3	5	2	0	2	1	2	3	5	2		2				2	
TICASI	2	1	3	3	3	6	9	2	1	3	2	3	5	8	2	1	3	1	3	4	7	
MTAIEE	5	0	5	3	0	3	8	3	0	3	3	2	5	8	3		3		1	1	4	
MTASMF	4	1	5	9	2	11	16	4	2	6	7	3	10	16	4	2	6	10	1	11	17	
Total	21	9	30	30	19	49	79	19	8	27	32	25	57	84	19	8	27	28	20	48	75	

T = Total TP = Total de Profesores

El grado de estudios del personal docente durante el periodo Enero- Abril 2018 se comportó de la siguiente manera, de los 27 Profesores de Tiempo Completo, ocho tienen el grado de maestría y 10 sin grado, datos que se pueden observar en el siguiente cuadro.

Periodo	Tipo de profesor	Número	Maestría				Esp.	Licenciatura				Otros
			Sin Grado		Con Grado			Sin Grado		Con Grado		
			H	M	H	M		H	M	H	M	
Enero - Abril 2017	Tiempo Completo	30	5	3	7	5		1		8	1	
	Asignatura	49			4	4		1	1	19	18	2
Enero - Abril 2018	Tiempo Completo	27	5	3	6	4		1		7	1	
	Asignatura	57		1	6	4		2	1	18	17	8
Inicio de cuatrimestre Mayo-Agosto 2018	Tiempo Completo	27	5	3	6	4		1		7	1	
	Asignatura	48			4	4		4		17	15	4

2.6 Horas de uso de talleres y laboratorios del TSU

Dentro de la infraestructura de la Universidad se cuenta con tres unidades de talleres pesados de siete entre ejes cada uno que albergan un total de 22 laboratorios y seis talleres destinados al desarrollo de prácticas que hacen posible el cumplimiento del modelo educativo. A continuación se presenta el cuadro que contiene el desglose total de las 1240 horas de uso en el cuatrimestre Enero - Abril 2018.

Taller o Laboratorio	Horas utilizadas por taller y laboratorio		
	Enero - Abril 2017	Enero - Abril 2018	Inicio de cuatrimestre Mayo-Agosto 2018
Aplicaciones Avanzadas		146	
Cámara Gessell			
Cerámica	2	1	
C.N.C.	20	12	1
Computo 1 (Mecatrónica)	33	63	48
Computo 2 (Procesos, Mantenimiento)	50	42	38
Computo 3 (TICS)	20	42	68
Computo 4 (DNAM)	20	38	11
Computo 5 (TICS)	29	42	15
Computo 6 (Windows)	75		
Computo 7 (IMac)	55	25	
Computo Biblioteca	5	80	17
Electricidad	15	31	30
Electrónica			
Explanada Mercantil		3	
Laboratorio de Idiomas 1 (MEC, PIAM,MAP)		16	
Laboratorio de Idiomas 2 (TICS, DNAM)	21		
Mantenimiento de Computo		20	
Manufactura		9	
Máquinas-Herramientas	40	237	6
Mecatrónica	16	90	
Metrología		22	
Mini Robótica			
Redes		40	
Robótica	71	91	1
Serigrafía	100	88	
Soldadura	75	102	
Usos Múltiples			
TOTAL	647	1240	235

2.7 Resumen de los Principales indicadores académicos del TSU

Indicador	Enero - Abril						Valores a nivel Subsistema UUTT	Inicio de cuatrimestre Mayo-Agosto 2018		
	2017			2018				H	M	TOTAL
	H	M	TOTAL	H	M	TOTAL				
Matrícula total	724	389	1113	786	407	1193	135,002	750	392	1142
Bajas totales	66	22	88/1113= 7.90%	46	15	61/1193= 5.11%	13,689/ 135,002= 10.1%	1	1	2
Becas	355	245	600/1113= 54%	485	292	777/1193= 65%		420	278	698
Tasa de egreso	En este periodo no hay egresados de TSU						53.22%	N/A		
Tasa de titulación							80.43%			
Eficiencia Terminal							42.81%			
Alumnos por PTC	724	389	1113/30= 37.1	786	407	1193/27= 44.1	30	750	392	1142/27= 42.29%
Alumnos por computadora	724	389	1113/390= 2.85	786	407	1193/390= 3		750	392	1142/386= 2.95



3.- Asuntos Académicos de Ingeniería

- 3.1 Oferta educativa y matrícula
- 3.2 Deserción
- 3.3 Eficiencia terminal
- 3.4 Becas estudiantiles
- 3.5 Personal docente
- 3.6 Horas de uso de talleres y laboratorios
- 3.7 Principales indicadores académicos

3.1 Oferta educativa y matrícula

Para comprender más a detalle el ámbito de la matrícula, a continuación se expresan las cifras de éste indicador de manera desglosada por Programa Educativo del nivel de Ingeniería. En el cuatrimestre Enero – Abril 2018, la matrícula total atendida fue de 703 estudiantes, 33 más que el periodo anterior, representando un 5% de incremento; cabe señalar que en este periodo solo se registraron alumnos de reingreso. El Programa Educativo con el mayor número de alumnos es Mecatrónica con 234, datos que se observan en la tabla siguiente. En relación a la distribución de los estudiantes por género se tiene que el 68% son hombres y el 32% mujeres.

Oferta educativa y matrícula Programa Educativo de TSU	Enero - Abril 2017			Enero - Abril 2018			Inicio de cuatrimestre Mayo-Agosto 2018		
	Reingreso			Reingreso			Reingreso		
	H	M	T	H	M	T	H	M	T
IDIE.- Desarrollo e Innovación Empresarial	36	120	156	34	106	140	13	49	62
IM.- Mecatrónica	207	13	220	216	18	234	105	9	114
ISP.- Sistemas Productivos	41	42	83	58	61	119	35	37	72
ITIC.- Tecnologías de la Información	39	26	65	49	21	70	23	9	32
IMI.- Mantenimiento Industrial	126	20	146	118	22	140	45	7	52
Total	449	221	670	475	228	703	221	111	332

T = Total
MT = Matrícula Total

La matrícula total atendida al Inicio de cuatrimestre Mayo-Agosto 2018, fue de 332 estudiantes, los cuales se distribuyen en los cinco Programas Educativos que se muestran en la tabla anterior. Del total de la matrícula el 66% corresponde al género masculino y el 34% son alumnas.

3.2 Abandono Escolar

Una de las principales estrategias para minimizar el abandono escolar, es detectar a estudiantes propensos a causar baja de la Institución, esta ardua tarea la emprenden los Profesores de Tiempo Completo y algunos de Asignatura quienes fungen como tutores, cuyo fin es emprender las acciones preventivas o correctivas según sea el caso, con el objetivo de disminuir este indicador.

El abandono escolar de los estudiantes se presenta de dos maneras, una por Reprobación y la otra por Otros Motivos, los cuales son diversos. En el cierre del cuatrimestre Enero-Abril del 2018 se registró un total de bajas del 3.27%, cifra ligeramente arriba a la correspondiente al mismo periodo pero del 2017. Las bajas por reprobación y otros motivos disminuyeron en este periodo en mención, datos que se pueden observar en la tabla siguiente.

Indicador	Enero - Abril						Valores a nivel Subsistema UUTT	Inicio de cuatrimestre Mayo-Agosto 2018		
	2017			2018				H	M	TOTAL
	H	M	TOTAL	H	M	TOTAL				
Total de Bajas	23	7	30	32	5	37	2,633/67764=3.89%		1	1
Reprobación	12	2	14/670=2.08%	21	2	23/703=3.27%	1,365/67,764= 2.01%			
Otros motivos:	11	5	16/670=2.38%	11	3	14/703=1.99%	1,709/67,764= 2.52%		1	1

Indicador	Enero – Abril 2017			Enero – Abril 2018			Valores a nivel Subsistema UUTT	Inicio de cuatrimestre Mayo-Agosto 2018		
	H	M	TOTAL	H	M	TOTAL		H	M	TOTAL
Otros motivos (desglose)	11	5	16	11	3	14	1,709		1	1
Sin causa conocida							-			
Incumplimiento de expectativas							-			
Problemas económicos							-			
Distancia de la UT	1		1/16=6.25%				8/1709=0.47%			
Problemas de trabajo	4	2	6/16=37.50%	7	2	9/14=64.28%	270/1709= 15.80%			
Cambio de UT							-			
Cambio de carrera							-			
Faltas al reglamento escolar	3	2	5/670=0.74%				67/1709=3.92%			
Abandono escolar							-			
Problemas de vocación							-			
Incompatibilidad de horarios							-			

Defunción							-		
Motivos personales:	3	1	4/16=25%	3	2	5/14=35.71%	412/1709= 24.11%		1 1
Embarazo					1	1	-		1 1
Enfermedad							-		
Cambio de ciudad	1		1	1	1	2	-		
Problemas familiares	1		1	2		2	-		
Incumplimiento de perfil							-		
Otras causas	1	1	2				282/1,516= 18.60%		

3.3 Eficiencia Terminal

Uno de los principales objetivos de la Universidad, es lograr que cada vez egresen un número mayor de estudiantes y se titulen con relación a la matrícula inicial de la misma cohorte generacional. Esto ha sido posible gracias a la implementación y fortalecimiento del Programa de Servicios de Apoyo al Estudiante (PROSAE), en el cual se hace énfasis en el Programa Institucional de Tutorías y Asesorías lo permite fortalecer este indicador de largo plazo. A continuación se muestran los valores obtenidos en el periodo a informar.

Eficiencia Terminal					
Matrícula de la Cohorte Generacional		Egresados	Titulados	Eficiencia Terminal	
ING	284	234/284 Alumnos egresados / Alumnos inscritos de la misma cohorte generacional	208/234 Alumnos egresados / Alumnos inscritos de la misma cohorte generacional	208/284 Alumnos titulados / Alumnos inscritos de la misma cohorte generacional	
		82.39% Tasa de Egreso	88.88% Tasa de Titulación	73.23% Eficiencia Terminal	
Media del subsistema de UUTT de ING		77.60%	84.84%	65.80%	

En la tabla siguiente, se muestran los datos registrados con corte al mes de Junio del 2018 de la generación Septiembre 2016-Abril 2018, es importante aclarar que las cifras no son definitivas, ya que solamente tienen dos meses de que los estudiantes egresaron por lo que se encuentran en el proceso de titulación.

Eficiencia Terminal					
Matrícula de la Cohorte Generacional		Egresados	Titulados	Eficiencia Terminal	
ING Sep. 2016 Abr. 2018	339	339/436 Alumnos egresados / Alumnos inscritos de la misma cohorte generacional	189/339 Alumnos titulados / Alumnos egresados de la misma cohorte generacional	189/436 Alumnos titulados / Alumnos inscritos de la misma cohorte generacional	
		77.75% Tasa de Egreso	55.75% Tasa de Titulación	43.34% Eficiencia Terminal	
Media del subsistema de UUTT de ING		77.57%	65.82%	65.81%	

3.4 Becas estudiantiles

Respecto al nivel Ingeniería, la matrícula inicial atendida durante el cuatrimestre Enero-Abril fue de 703, la cual se distribuyó en 228 mujeres y 475 hombres. Para este nivel se ofertaron 10 tipos de becas, otorgando un total de 332 apoyos estudiantiles, es decir se benefició al 47.22% de los alumnos atendidos en este nivel. De acuerdo al género, reciben apoyo 129 de 203 féminas registradas, representando el 63.54%, así mismo se favoreció el 42.73% del total de varones, es decir 203 de 475 atendidos.

Becas por su tipo	Enero - Abril 2017			Enero - Abril 2018			Inicio de cuatrimestre Mayo-Agosto 2018		
	H	M	TOTAL	H	M	TOTAL	H	M	TOTAL
Alumnos con beca									
MANUTENCION COAHUILA	59	64	123	20	26	46	1	3	4
MANUTENCION UTNC	1	-	1	4	5	9	4	5	9
ACADÉMICA	100	70	170	126	71	197	73	43	116
ALIMENTICIA	-	-	-	9	4	13	4	-	4
MIL SUEÑOS (DIF Nava)	-	-	-	-	1	1	-	-	-
Familiares de trabajadores	6	3	9	5	2	7	3	1	4
Municipales Guerrero	5	2	7	7	2	9	3	-	3
Inicia tu Carrera SEP-PROSPERA	-	-	-	-	-	-	-	-	-
Manutención SEP-PROSPERA	-	-	-	-	1	1	-	1	1
Convenio COBAC	-	-	-	-	-	-	-	-	-
Apoya tu TRANSPORTE	-	-	-	3	6	9	1	3	4
Deportiva y Cultural de excelencia	-	-	-	-	1	1	-	-	-
Fondo Sectorial C-S-H-UTNC	25	5	30	29	11	40	30	11	41
Totales	196	144	340	203	130	333	119	67	186

En el nivel de Ingeniería de los 333 alumnos atendidos en el inicio del cuatrimestre Mayo-Agosto, 112 son mujeres y 221 hombres, de los cuales 186 alumnos en general lograron obtener algún tipo de apoyo de los nueve ofertados, 67 fueron destinados al género femenino y 119 al masculino, representando un beneficio de acuerdo al género del 59.82% y de un 53.84%.

En la tabla siguiente se pueden observar los apoyo económicos distribuidos por Programa Educativo.

Becas por Programas Educativos ING en:	Enero - Abril 2017			Enero - Abril 2018			Inicio de cuatrimestre Mayo-Agosto 2018		
	H	M	TOTAL	H	M	TOTAL	H	M	TOTAL
Desarrollo e innovación Empresarial	18	76	94	12	46	58	7	12	19
Mecatrónica	86	5	91	100	12	112	59	10	69
Sistemas Productivos	18	31	49	18	44	62	14	32	46
Tecnologías de la Información	18	16	34	19	14	33	10	7	17
Mantenimiento Industrial	56	16	72	54	14	68	29	6	35
Totales	196	144	340	203	130	333	119	67	186

3.5 Personal docente

En el cuatrimestre Enero - Abril se cuenta con 34 Profesores de Asignatura (PA), los cuales a continuación se detallan por Programa Educativo en la tabla siguiente.

Nivel de habilitación del Personal docente por PE												
Programa Educativo de TSU en:	Enero - Abril 2017				Enero - Abril 2018				Inicio de cuatrimestre Mayo-Agosto 2018			
	PA			TP	PA			TP	PA			TP
	H	M	T		H	M	T		H	M	T	
IDIE	1	5	6	6	1	4	5	5	1	6	7	7
IM	4	2	6	6	9	4	13	13	4	1	5	5
ISP	4	3	7	7	6	3	9	9	4	2	6	6
ITIC	2	1	3	3	3		3	3	2	1	3	3
IMI	3	1	4	4	3	1	4	4	7		7	7
Total	14	12	26	26	22	12	34	34	18	10	28	28

PTC = Profesores de Tiempo Completo

PA = Profesores de Asignatura

T = Total

TP = Total de Profesores

H = Hombres

M = Mujeres

El grado de estudios del personal docente durante el periodo Enero- Abril 2018 se pueden observar en el siguiente cuadro.

Periodo	Tipo de profesor	Número	Maestría				Especialidad	Licenciatura				Otros
			Sin Grado		Con Grado			Sin Grado		Con Grado		
			H	M	H	M		H	M	H	M	
Enero - Abril 2017	Asignatura	26			2	2			12	10		
Enero - Abril 2018	Asignatura	34	1	2	7		1		11	10	2	
Inicio de cuatrimestre e Mayo- Agosto 2018	Asignatura	28			7	1	1		9	9	1	

3.6 Horas de uso de talleres y laboratorios de la Ingeniería

Dentro de la infraestructura de la Universidad se cuenta con tres unidades de talleres pesados de siete entre ejes cada uno que albergan un total de 22 laboratorios y seis talleres destinados al desarrollo de prácticas que hacen posible el cumplimiento del modelo educativo. A continuación se presenta el cuadro que contiene el desglose total de las 428 horas de uso en el cuatrimestre Enero - Abril 2018.

Taller o Laboratorio	Horas utilizadas por taller y laboratorio		
	Enero - Abril 2017	Enero - Abril 2018	Inicio de cuatrimestre Mayo-Agosto 2018
Aplicaciones Avanzadas	35	34	
C.N.C.			2
Cámara Gessell			
Cerámica			
Computo 1 (Mecatrónica)		40	16
Computo 2 (Procesos, Mantenimiento)		32	
Computo 3 (TICS)	45		
Computo 4 (DNAM)	49	68	
Computo 5 (TICS)	55	24	
Computo 6 (Windows)	29		
Computo 7 (IMac)	46		
Computo Biblioteca	30	26	12
Electricidad	21	77	
Electrónica			
Explanada Mercantil			
Laboratorio de Idiomas 1 (MEC, PIAM,MAP)	79		
Laboratorio de Idiomas 2 (TICS, DNAM)			
Mantenimiento de Computo			
Manufactura		21	
Máquinas-Herramientas		31	
Mecatrónica	25		
Metrología			
Mini Robótica			
Redes			
Robótica	10	30	9
Serigrafía			
Soldadura		45	
Usos Múltiples			
TOTAL	424	428	39

3.7 Resumen de los Principales indicadores académicos de Ingeniería

A continuación se presenta un resumen de los indicadores académicos más representativos del nivel de Ingeniería.

Indicador	Enero - Abril						Valores a nivel Subsistema UUTT	Inicio de cuatrimestre Mayo-Agosto 2018		
	2017			2018				H	M	TOTAL
	H	M	TOTAL	H	M	TOTAL				
Matrícula total	449	221	670	449	221	703		221	111	332
Bajas totales	23	7	30/670= 4.4%	32	5	37/703= 5.2%	2,633/67764= 3.89%		1	1
Becas	196	144	340/670= 50.7%	203	130	333/703= 47.3%		119	67	186
Tasa de egreso (Sep. 15 Abr. 2017 y Sep. 16 Abr. 2018)	141	93	234/284= 82.3%	96	93	189/436= 55.7%	77.57%	En este periodo no hay egresados de INGENIERIA		
Tasa de titulación	121	87	208/234= 88.8%	96	93	189/339= 43.3%	65.82%			
Eficiencia Terminal	121	87	208/284= 73.2%	96	93	189/436= 43.3%	65.81%			
Alumnos por computadora	449	221	670/390= 1.71	449	221	703/392= 1.79		221	111	332/392= 0.84



4.- Asuntos de Vinculación

- 4.1 Convenios con el sector productivo, educativo y social
- 4.2 Visitas Industriales
- 4.3 Conferencias
- 4.4 Estadías
- 4.5 Movilidad Estudiantil
- 4.6 Estudios y Servicios Tecnológicos
- 4.7 Seguimiento de Egresados
- 4.8 Bolsa de Trabajo
- 4.9 Centro Incubador de empresas
- 4.10 Pertinencia
- 4.11 Expo Tecnológica UTNC 2018
- 4.12 Fortaleciendo la Vinculación con el sector productivo
- 4.13 Modelo Mexicano de Formación Dual (MMFD)
- 4.14 Principales indicadores

Vinculación

La vinculación, es un eje que se define como la interacción de las instituciones educativas con su entorno económico, social, gubernamental y educativo para mejorar el conocimiento del mismo, que derive en una formación pertinente de Técnicos Superiores Universitarios e Ingenieros reconocidos por su calidad en el ámbito nacional e internacional.

4.1 Convenios con el sector productivo, educativo y social

Nuestra institución formaliza la relación empresa-universidad, gestionando la firma de convenios de colaboración general y/o específica, siendo este un indicador importante de esta coordinación.

Dentro del período Enero-Abril 2018 se firmaron ocho nuevos convenios, dos con el Sector Productivo CETIC JALISCO (Consejo de Tecnología, Innovación y Comunicación Jalisco) y Valle de la Paz, cinco con Instituciones Educativas, Universidades Tecnológicas de Parral, Chihuahua, de Ciudad Juárez, Tarahumara, Chihuahua, CECYTEC Piedras Negras, COBAC y uno con el IMPLAN PIEDRAS NEGRAS, (Instituto Municipal de Planeación de Piedras Negras).

Al inicio del cuatrimestre Mayo-Agosto 2018 se tienen en gestión y con buen porcentaje de avance de revisión con el sector de dependencias (CANACO, CANACINTRA e INDEX), con el Sector Empresarial (Trans-Expedite) empresa de logística, 1 convenio Institucional con el IMPI (Instituto Mexicano de la Propiedad Industrial).

Convenios firmados	Enero - Abril 2018
<ul style="list-style-type: none"> • Por actualización • Nuevos convenios 	- 8
Convenios firmados por sector	
<ul style="list-style-type: none"> • Productivo • Educativo • Servicios 	2 5 1

4.2 Visitas Industriales

Las visitas industriales se realizan con el objetivo de lograr que el estudiante tenga contacto con el sector empresarial, a través de visitas industriales, y así refuercen los conocimientos teóricos adquiridos en el aula de clase, asociándolos con la práctica, y las nuevas tecnologías utilizadas en la industria moderna.

Esta actividad consiste en llevar a cabo recorridos en las instalaciones de las empresas u organizaciones, esto permite conocer el funcionamiento de las mismas. Como parte de

la visita el personal de la empresa u organización brinda una plática sobre un tema relacionado con un área específica de acuerdo al perfil de carrera.

Como parte del programa de las materias que cursan los alumnos, se llevaron a cabo visitas industriales a las diferentes empresas de la región; durante el periodo Enero - Abril 2018 se realizaron 24 visitas al sector productivo, las cuales se distribuyeron de la siguiente manera:

Visitas	Enero - Abril 2018	Inicio Mayo - Agosto 2018
Número de empresas visitadas	7	3
Número de visitas a empresas	24	1
Número de alumnos que visitaron	596	77

Dentro del cuatrimestre Mayo - Agosto 2018 se han realizado 3 visitas al sector productivo.

Se programaron cuatro visitas a las empresas: NORTHWARE (2 visitas), JOHN DEERE (1 visita) en Monterrey, C.F.E. Hidroeléctrica la Amistad en Ciudad acuña (1 visita), INTEL en Guadalajara (1 visita), las cuales fueron aprobadas por la empresa, sin embargo no se llevaron a cabo debido a que el departamento de finanzas nos informó la falta de transporte y recursos financieros para llevar a cabo visitas foráneas hasta nuevo aviso.

Desglose de las Visitas

Enero - Abril					
N°	Empresa	Programa educativo	Grupo	N° de visitas	N° de alumnos
1	JOHN DEERE	MAI	5A,5C	2	62
2	CHRYSLER	MAI	5B,D	2	51
3	RASSINI	MAI	2B	1	32
4	CHEVROLET	DNAM	2A,B,C,D	4	109
5	ELEKTROKONTAKT	PIAM, MTSMF	5A, 5B	2	54
6	SIMAS PN	MAP,MAI	2A,2B	2	46
7	CERVECERA DE COAHUILA	MTIEE	5B,2B	3	44
8	INDUSTRIA VIDRIERA DE COAHUILA	PIAM, MTSMF	5B,5V,5A	3	81
9	UNIT PARTS (REMY)	PIAM	2A, 2C	2	42
10	MICARE	TICSI	2A	1	26
11	LANCERMEX	PIAM	2B, 2D	2	49
TOTAL VISITAS				24	596

Inicio Mayo - Agosto					
N°	Empresa	Programa educativo	Grupo	N° de visitas	N° de alumnos
1	MICARE	MAI	3A, 3B 3C	3	77
TOTAL VISITAS				3	77

4.3 Conferencias

La Universidad Tecnológica del Norte de Coahuila, mantiene un estrecho vínculo con el sector productivo a fin de fortalecer el proceso de enseñanza-aprendizaje, en este enlace busca cumplir con el indicador de conferencias programadas durante el cuatrimestre y esto se logra con el apoyo de profesionistas del sector productivo que imparten temas afines a la proceso de enseñanza de cada uno de los programas educativos.

Dentro del período a informar se realizaron 21 conferencias a un total de 1,475 alumnos, para del mes de Mayo se realizaron 3 conferencias a un total de 239 alumnos, las cuales se distribuyeron de la siguiente manera:

TSU	Enero - Abril 2018	Inicio del cuatrimestre Mayo 2018
Número de conferencias	19	3
Número de alumnos en conferencias	1,355	239
INGENIERÍA		
Número de conferencias	2	-
Número de alumnos en conferencias	120	-
TOTAL DE ALUMNOS	1,475	239

Desglose de las Conferencias

Enero - Abril 2018						
N°	Tema	Carrera	Nombre del expositor	Empresa	Fecha	N° de alumnos
1	Marketing Digital	IDIE 8° ABC	Lic. Marcos Antonio Vzz. Galván.	Particular	26 de febrero	60
2	Emprendimiento	DNAM 5° ABCD	Lic. Juan Manuel Vzz. Galván.	Particular	27 de febrero	108
3	Neuroventas	DNAM 2° ABCD	Lic. Edgar Omar Zavala Vázquez.	Contador Independiente	28 de febrero	100
4	Inteligencia Emocional	DNAM 5° ABCD	Lic. Edgar Omar Zavala Vázquez.	Contador Independiente	13 de marzo	108
5	Talleres Y Empresarios Y Emprendedores	DNAM	Beatriz Ana Silva Mondragón.	Titular De La Dependencia	Del: 19 al 24 de marzo	60
6	Seguridad Cibernética	DNAM 2° 5° "ABCD"	Oficial De La Policía Federal	Policía Federal	27 de abril	40
7	Actitud Vs Aptitud	DNAM 5° "ABCD" ESTADIAS	Lic. Angélica Martínez Morales.	Consultoría Y Formación Global S.C.	25 de abril	108
8	Liderazgo	MT ASMF 5° "ABCDE"	Lic. Jesús Lozano Chávez.	Coordinador Del Ciemprendes Utnrc	28 de abril	104
		MT AIEE 5° A,B ESTADIAS				43
9	Seguridad Cibernética	MT ASMF MT AIEE	Oficial De La Policía Federal	Policía Federal	27 de abril	40

10	Actitud Vs Aptitud	PIAM 5° ABCD ESTADIAS	Lic. Angélica Martínez Morales.	Consultoria Y Formación Global S.C.	25 de abril	108
11	Seguridad Cibernética	PIAM	Oficial De La Policía Federal	Policía Federal	27 de abril	40
12	Seguridad Y Prevención De Accidentes	IMAI 8°	Tec. Ubaldo Osorio Solís.	-	15 de marzo	60
13	Mantenimiento Correctivo Y Preventivo	MAI 5° ABC	Ing. Erasmo Peña Ramírez.	Littelfuse	26 de abril	63
14	Cultura En Seguridad	MAI 2° Y 5°	Tec. Ubaldo Osorio Solís.	-	16 de marzo	140
15	Entrevista Eficaz	MAI 5° ESTADIAS	Lic. Ulises Soria Pérez. Gerente De R.H.	General De Cable	24 de abril	102
16	Seguridad Cibernética	MAI	Oficial De La Policía Federal	Policía Federal	27 de abril	30
17	Entrevista Eficaz	MAP 5° ESTADIAS	Lic. Ulises Soria Pérez. Gerente De R.H.	General De Cable	24 de abril	30
18	Seguridad Cibernética	MAP	Oficial De La Policía Federal	Policía Federal	27 de abril	20
19	Redes Y Telecomunicaciones	TIC ASI 2° Y 5°	Ing. Héctor Manuel García Trujillo.	Minera Del Norte Unidad MICARE	26 de abril	60
20	Entrevista Eficaz	TIC ASI 5°	Lic. Ulises Soria Pérez. Gerente De R.H.	General De Cable	24 de abril	31
21	Seguridad Cibernética	TIC ASI	Oficial De La Policía Federal	Policía Federal	27 de abril	20
ALUMNOS EN CONFERENCIAS REALIZADAS						1475

Inicio Mayo-Agosto 2018						
N°	Tema:	Carrera:	Nombre del expositor	Empresa	Fecha	N° de alumnos
1	Difusión programas de ingles	Interesados de todas las carreras.	Kristel Sánchez	Soutwest Texas Junior College	14 de mayo	84
2	CIEMPRENDES	DNAM 3er. Cuat.	Lic. Jesús Lozano Chávez.	Coord. del CIEMPRENDES	22 de mayo	79
3	Taller para Buscadores de Empleo	Gpos. Representativos de todas las carreras.	Lic. Juan De Dios Rmz. Lic. Yanira Casas Cerritos.	Coordinadores del servicio estatal del empleo	24 de mayo	76
ALUMNOS EN CONFERENCIAS REALIZADAS						239

4.4 Estadías

Es la etapa donde culmina la formación del alumno y en la que convergen el trabajo del área de vinculación, las áreas académicas y el área administrativa de la Universidad Tecnológica del Norte de Coahuila. Uno de los propósitos fundamentales de la estadía es el desarrollo de la formación académica, habilidades y destrezas de los estudiantes mediante la solución de problemas del entorno.

Derivado de lo anterior, es de considerar la importancia de las estadías en la formación profesional de los estudiantes que dará como resultado la formación de Técnicos Superiores Universitarios con perfiles pertinentes a las necesidades del mercado laboral.

El estudiante permanecerá en un periodo de 13 a 14 semanas en una empresa, organización pública, o privada cumpliendo con el total de 480 horas, y desarrollarán un proyecto que sea relacionada con la carrera cursada que proporcione un beneficio y/o mejora a la empresa, el cual será guiado por un Asesor Académico y un Asesor empresarial.

Dentro del período a informar enero - abril 2018, se reporta un total de 348 alumnos realizando sus estadías profesionales. Dentro de este cuatrimestre no se realizan estadías del nivel de TSU. Al inicio del período mayo - agosto 2018, se reporta un total de 533 alumnos realizando sus estadías.

Estadías TSU	Enero - Abril 2018	Inicio Mayo - Agosto 2018
Alumnos en estadías	N/A	533
Número de empresas con alumnos en estadías	N/A	130
Estadías INGENIERÍA		663
Alumnos en estadías	348	N/A
Número de empresas con alumnos en estadías	99	N/A
TOTAL DE ALUMNOS	348	663

Desglose de las Estadías

Estadías por Programa Educativo de INGENIERIA en:	Enero - Abril 2018	
	H	M
Desarrollo e innovación Empresarial	20	56
Mecatrónica	94	6
Sistemas Productivos	20	25
Tecnologías de la Información	26	12
Mantenimiento Industrial	75	14
Totales	235	113

Estadías por Programa Educativo de TSU en:	Inicio Mayo - Agosto 2018	
	H	M
Desarrollo de Negocios área Mercadotecnia	17	70
Procesos Industriales área Manufactura	49	64
Mecatrónica área Sistemas de Manufactura Flexible	105	20
Mecatrónica área Instalaciones Eléctricas Eficientes	39	4
Mantenimiento área Industrial	99	6
Mantenimiento área Petróleo	23	7
Tecnologías de la Información y Comunicación	19	11
Totales	351	182

4.5 Movilidad Estudiantil

La Universidad Tecnológica del Norte de Coahuila busca establecer los vínculos necesarios para participar en Redes de Colaboración y Movilidad Académica con Instituciones tanto Nacionales como Extranjeras con la finalidad de fomentar el intercambio de estudiantes y así fortalecer el perfil profesional de estudiantes, para elevar la calidad de la formación académica y la competitividad nacional, promoviendo la diversidad y el entendimiento intercultural.

A través de diversos programas e instituciones que ofertan estancias en el extranjero o a otras partes del país para jóvenes a nivel superior que deseen realizar algún tipo de movilidad (nacional o internacional), la UTNC ha buscado difundir y aplicar las convocatorias en la Institución, comunicando este tipo de oportunidades de crecimiento para los estudiantes.

Convocatorias como: Programa de Capacitación de Estudiantes SEP-SRE Proyecta 100,000 Estados Unidos de América y Proyecta 10,000 Canadá. MEXPROTEC, Movilidad Nacional e Internacional de la CNBES entre otras, estas convocatorias permitirán a los jóvenes universitarios demostrar los conocimientos y habilidades adquiridos en la institución.

El aprovechamiento de dichos programas es importante para los jóvenes, ya que les permite adquirir nuevas herramientas que les permitan enfrentarse a las necesidades de un mercado laboral globalizado y en constante cambio.

Durante el cuatrimestre Enero – Abril 2018 se ha logrado movilizar a 11 estudiantes, de las diferentes carreras del nivel de TSU e Ingeniería realizaron movilidad nacional e internacional. Para el inicio del cuatrimestre Mayo - Agosto 2018 se ha logrado movilizar a 22 estudiantes, de las diferentes carreras del nivel de TSU. En la siguiente tabla, se detalla información:

TSU	Enero - Abril 2018	Inicio Mayo - Agosto 2018
Alumnos en Movilidad Nacional	0	19
Alumnos en Movilidad Internacional	5	3
INGENIERÍA		22
Alumnos en Movilidad Nacional	2	0
Alumnos en Movilidad Internacional	4	0
TOTAL DE ALUMNOS	11	22

Desglose de la Movilidad

Movilidad Enero - Abril 2018 TSU					
	ALUMNO	PE	PROYECTO	INSTITUCIÓN	UBICACIÓN
1	Rodrigo González Marín	DNAM	Curso de Inglés Intensivo	Alammo Community College	San Antonio, Texas
2	Keyla Karime Vásquez Salazar				
3	Franciella Villarreal Zaldúa				
4	Luis Ana Pérez Treviño				
5	Regina de Hoyos Purón				
INGENIERÍA					
6	Jennifer Denise Villarreal Sánchez	IDIE	Estadías	Eagle Perfumes	Eagle Pass, Texas
7	Giovanni Robles Martínez	IMT	Curso de Inglés	VGC International College	Vancouver, Canadá
8	Brigitte Berenice Martínez Ramírez	IMAI	Estadías	SCHLUMBERGER	Veracruz
9	Norberto Errisuriz Valera	IMT	Estadías	LEGO	Monterrey, NL
10	José Miguel Alba Rodríguez	IMT	Curso de Inglés	Alammo Community College	San Antonio, Texas
11	José Rolando Guardiola de la Rosa	IMT	Curso de inglés	Alammo Community College	San Antonio, Texas

Movilidad Inicio Mayo – Agosto 2018 TSU					
	ALUMNO	PE	PROYECTO	INSTITUCIÓN	UBICACIÓN
1	Regina de Hoyos Purón	DNAM	Curso de Inglés	Global Village English Centres	Vancouver Canadá
2	Selene Gpe. Hernández Meza	DNAM	Curso de Inglés	ILAC International Language Academy Of Canada	Toronto Canadá
3	Isaac Pérez Máximo	PIAM	Curso de Inglés	VanWest College	Vancouver Canadá
4	Jorge Eduardo Acosta Trejo	MAP	Estadías	PEMEX Exploración Y Producción	Poza Rica, Veracruz
5	Salma Ahtziri Guerrero Jiménez	DNAM		Hotel Dreams Sands Cancún	Cancún
6	Miguel Avilés Garza	MAP	Estadías	PEMEX Exploración Y Producción	Poza Rica, Veracruz
7	Oliver Bustamante Rodríguez	MAP	Estadías	PEMEX Exploración Y Producción	Poza Rica, Veracruz
8	Julissa Esmeralda Canales Salazar	MAP	Estadías	PEMEX Exploración Y Producción	Poza Rica, Veracruz
9	Yulissa de la Torre González	MAP	Estadías	PEMEX Exploración Y Producción	Poza Rica, Veracruz
10	Mario Misael González Salazar	MAP	Estadías	CONSTRUKALI SA DE CV	Puebla
11	Luis Alfredo Gutiérrez Delgado	MAP	Estadías	CONSTRUKALI SA DE CV	Puebla
12	Oswaldo Noyola Ocaña	MAP	Estadías	CONSTRUKALI SA DE CV	Puebla
13	Samuel Riojas Contreras	MAP	Estadías	PEMEX Exploración Y Producción	Poza Rica, Veracruz
14	María Gpe. Rojas Gallegos	MAP	Estadías	PEMEX Exploración Y Producción	Poza Rica, Veracruz
15	Alondra Yoseline Romo Martínez	MAP	Estadías	PEMEX Exploración Y Producción	Poza Rica, Veracruz
16	Francisco Javier Sierra de León	MAP	Estadías	CONSTRUKALI SA DE CV	Puebla
17	Christian Velasco Cano	MAP	Estadías	CONSTRUKALI SA DE CV	Puebla
18	Alejandra Isabel Zavala González	MAP	Estadías	PEMEX Exploración Y Producción	Poza Rica, Veracruz
19	Rogelio Daniel García Fuentes	MTSMF	Estadías	CHRYSLER Saltillo	Saltillo
20	Gustavo Alonso García Vaquera	MTSMF	Estadías	CETIC JALISCO AC	Guadalajara Jalisco
21	Elda Merary Rivera Soto	MTSMF	Estadías	CHRYSLER Saltillo	Saltillo
22	Victor Hugo Solís Víaña	MTSMF	Estadías	CHRYSLER Saltillo	Saltillo

4.6 Estudios y Servicios Tecnológicos

La Universidad Tecnológica del Norte de Coahuila, ofrece a través esta coordinación, cursos de capacitación y adiestramiento, impartidos por instructores calificados con amplia experiencia en sus respectivas especialidades.

Adicionalmente se desarrollan cursos de capacitación dirigidos a atender las necesidades específicas de las empresas.

El beneficio de la capacitación es tangible, ya que los participantes adquieren herramientas de aplicación inmediata en su ámbito laboral, impulsando la calidad y la competitividad de las organizaciones de los cuales forman parte.

Los Servicios Tecnológicos proporcionados representan parte estratégica dentro de la vinculación de la Universidad con el sector productivo siendo las capacitaciones o cursos los indicadores más destacados, mismos que involucraron a 31 asistentes de los cuales, 3 son egresados de esta institución.

Indicador	Enero - Abril 2018			Total
	Organismos			
Distribución de Servicios Tecnológicos por tipo:	Públicos	Privados	Sociales	Total
Capacitación		3		3
Total		3		3
Tipos de participantes				Total
Egresados de T.S.U.		5		5
Egresados de Ingeniería				
Otros		26		26
			Total	31

Las empresas a las que se les brindó la capacitación se detallan en la siguiente tabla:

Registro de Cursos					
Nº	CURSO	EMPRESA	FECHA	INSTRUCTOR (ES)	HRS
1	Mecánica Básica	MICARE	20-24 De Febrero	Ing. Enrique Menchaca Estrada.	40 HRS.
2	Electrónica Básica	MICARE	Del 26 De Febrero Al 2 De Marzo	Tec. Sigfrido Quintero Salinas.	40 HRS.
1	Ilustrador Nivel Básico	INDUSTRIA VIDRIERA DE COAHUILA	23 AL 27 de Abril	Ing. Héctor Javier Terán López.	40 HRS.

4.7 Seguimiento de Egresados

Es un servicio que se brinda a través de la Dirección de Vinculación, con el objetivo de obtener información válida, confiable y oportuna sobre la trayectoria profesional de nuestros egresados, en el ámbito laboral y académico.

Dicha información es fundamental para la toma de decisiones de la Universidad y para la mejora continua de los Programas y servicios educativos que se ofrecen en la Universidad.

El informe de seguimiento de egresados se realiza cada seis meses por dos años después de su egreso, por lo tanto los 426 egresados del nivel de TSU se empezó a dar

seguimiento a partir del primero de marzo del año en curso, mostrando en la siguiente tabla datos importantes tales como cuantos egresados se encuentran laborando, cuantos trabajan en su área afín, cuantos no trabajan y el salario promedio mensual que están percibiendo entre otras.

Nivel TSU								
Indicador	MAI	MTAIEE	PIAM	DNAM	MTASMF	TICASI	MAP	Total
Egresados de TSU del ciclo SEP 2015 - AGO 2017	67	38	77	76	106	33	29	426
Egresados de TSU no localizables.	2	5	14	12	17	0	3	53
Egresados de TSU finados.	0	0	0	0	0	0	0	0
Egresados de TSU que no trabajan.	30	7	23	30	26	9	9	134
Egresados de TSU trabajando a seis meses de su egreso.	35	26	40	34	63	24	17	239
Egresados Trabajando/ Total de Egresados	52%	68%	52%	43%	59%	72%	58%	56%
De los egresados de TSU trabajando a seis meses de su egreso, cuya actividad laboral es acorde a su formación académica.	22	16	27	23	32	10	9	139
Ingreso promedio mensuales de egresados de TSU trabajando a seis meses de su egreso.	\$8,751.42	\$12,426.92	\$11,800.00	\$4,470.00	\$8,785.71	\$7,329.16	\$10,494.00	\$9,494.70
Egresados trabajando en empresa donde realizaron su estadía.	4	6	8	6	3	1	1	29

En el nivel de ingeniería se dio continuidad a los egresados de la generación Enero 2016 – Agosto 2017 por vía telefónica, correo electrónico, por lo cual se puede analizar que el 100% de los egresados se encuentra trabajando, obteniendo un ingreso promedio de \$12,840.90 pesos mensuales.

A continuación se muestran los resultados obtenidos de dicho seguimiento.

Nivel Ingeniería	
Indicador	IMT
Egresados de Ingeniería del ciclo escolar ENERO 2016 - AGOSTO 2017	22
Egresados de Ingeniería no localizables	0
Egresados de Ingeniería finados	0
Egresados de Ingeniería que no trabajan	22
Egresados de Ingeniería trabajando a seis meses de su egreso (Egresaron trabajando)	22
Egresados Trabajando/Total de Egresados	100%
De los egresados de Ingeniería. trabajando a seis meses de su egreso, cuya actividad laboral es acorde a su formación académica	18
Ingreso promedio mensuales de egresados de Ingeniería trabajando a seis meses de su egreso	\$12,840.90
EGRESADOS TRABAJANDO EN EMPRESA DONDE REALIZARON SU ESTADÍA	6

4.8 Bolsa de Trabajo

Con el objetivo de contribuir de forma responsable y eficiente al crecimiento del sector productivo, la Universidad Tecnológica del Norte de Coahuila gracias a la coordinación de Bolsa de trabajo, publica oportunidades laborales para los estudiantes y egresados de la Universidad, logrando así contribuir en su experiencia laboral.

La Bolsa de Trabajo informa que dentro del mes de Enero al corte de Febrero se logró colocar a 18 de nivel de TSU, dentro del mes de Mayo se logró colocar a 25, los detalles se muestran en la tabla siguiente por Programa Educativo.

Egresados colocados por Bolsa de Trabajo Enero - Abril 2018 TSU							
Programa Educativo	MAI	PIAM	DNAM	MTASF - MTIEE	TICASI	MAP	Total
Total	3	1	2	6	4	2	18

Egresados colocados por Bolsa de Trabajo Inicio del cuatrimestre Enero - Abril 2018 Ingeniería						
Programa Educativo	IMT	IDIE	IMI	ISP	ITIC	Total
Total	5	4	1	1	2	13

En el nivel de Ingeniería la Bolsa de Trabajo logró colocar un total de 13 egresados de Ingeniería durante el periodo a informar y tres más al inicio del siguiente periodo.

Egresados colocados por Bolsa de Trabajo Inicio Mayo-Agosto 2018 TSU							
Programa Educativo	MAI	PIAM	DNAM	MTASF - MTIEE	TICASI	MAP	Total
Total	8	2	5	9	1		25

Egresados colocados por Bolsa de Trabajo Inicio Mayo-Agosto 2018 Ingeniería						
	IMT	IDIE	IMI	ISP	ITIC	Total
TOTAL	1		1	1		3

4.9 Centro Incubador de empresas



¿Qué es el CIE?

Es un espacio físico dentro de la institución donde el personal recibe a emprendedores con sus ideas de negocio, ya sean alumnos, personas o empresarios, se les atiende, orienta, asesora y se les ayuda a visualizar oportunidades de crecimiento y desarrollo, se les acompaña durante las etapas de Pre-incubación, Incubación, Introducción, Crecimiento, Madurez y en su caso a evitar la declinación de su marca y pos-incubación



de su empresa, productos y/o servicios. Así mismo en el proceso de vinculación con el ecosistema emprendedor.

Marco Legal

El Gobierno Federal, en el marco del Plan Nacional De Desarrollo 2013-2018, establece en uno de sus metas nacionales, la cuarta como un México Próspero, del cual se desprenden las estrategias de Desarrollo Económico Estatal y el Municipal para la promoción, difusión y desarrollo de la Micro, Pequeñas y Medianas Empresas para el fortalecimiento económico de la región. La Universidad Tecnológica del Norte de Coahuila; integrando a nuestra institución a los lineamientos y políticas de Rectoría, establece los inicios de operación para retomar el Centro Incubador Empresarial, en diciembre del 2017; con el propósito de adquirir el nuevo Modelo de Re-transferencia de la Red de Incubadoras de la Coordinación General de Universidades tecnológicas y Politécnicas en Febrero del año en curso. Obteniendo la acreditación Jurídica el 19 de abril de este año; la constitución del Comité Evaluador de Proyectos y la conformación de la estructura organizacional de los consultores internos del CIE.

Filosofía Organizacional del “CIEmprendes”

El Objetivo General es desarrollar micro y pequeñas empresas de los sectores industrial, comercial y de las actividades agropecuarias en la incubación de las necesidades de negocios para las diferentes etapas en el ciclo de vida de las empresas, en el diseño y crecimiento de las áreas organizacionales para el logro de sus metas.

Objetivos Específicos:

- Fomentar y desarrollar la cultura emprendedora.
- Diseñar e implementar Modelos de Negocios Sustentables.
- Generar nuevas empresas.
- Generar nuevos empleos.
- Diseñar y brindar planes y programas de Capacitación.
- Reducir el índice de mortandad de las empresas de la región.
- Mejorar el índice de crecimiento y rentabilidad.
- Apoyo en la Gestión en el apoyo para buscar recursos ante las dependencias federales, estatales, municipales y ONG's.

Misión: Las incubadoras de las Universidades Tecnológicas y Politécnicas impulsan y fomentan en sus estudiantes, egresados y sociedad en general, el desarrollo de negocios para contribuir al desarrollo económico.

Visión: Ser la Red de Incubadoras de empresas de cobertura nacional reconocida por su modelo efectivo de incubación y aceleración que garantiza la adecuada creación y permanencia en el mercado de los negocios desarrollados por los emprendedores del país.

Valores: Trabajo en equipo, pro-actividad, disciplina, autocrítica, perseverancia, responsabilidad, aprendizaje y disponibilidad al cambio.

Dentro del periodo a informar se detallan las siguientes actividades realizadas en este departamento:

1. POA para la Dirección de vinculación específicamente para el CIE.
2. 100 alumnos del PE de DNAM a Fomentar y desarrollar la cultura emprendedora en la comunidad universitaria y en la sociedad de la región norte del estado de Coahuila; para generar el deseo de empresas exitosas, desarrollando empresarios que crean nuevas fuentes de empleo y autoempleo con los principio de inclusividad social en la Semana de Conferencias de Nacional Financiera 2018 (NAFINSA).
3. Cuatro docentes, un Director de Vinculación y el Coordinador del CIE asistieron a las conferencias para promover la cultura emprendedora en los negocios. Por NAFINSA en coordinación con la Dirección General de Desarrollo Económico de la Presidencia Municipal de Piedras Negras.
4. Se asistió a la Convocatoria de la Secretaría de Economía al Programa de Recursos Federales INADEM 2018 a la ciudad de Saltillo, Coahuila.
5. Se obtuvo el Reconocimiento Jurídico por parte del INADEM el día 19 de Abril del año en curso.
6. Se constituyó el Comité de Evaluación de Proyectos y se hizo la invitación a los invitados (Directores, jefes de área, personal administrativo y docentes) a formar parte de los Consultores Externos para conformar la estructura orgánica del CIE.
7. Convocatorias atendidas:
 - a. 1 Federal. INADEM
 - b. 2. Estatal. Secretaría de Economía y CONACYT-COECYT- Feria Nacional de Ciencias.
 - c. 1. Municipal. Dirección General de Desarrollo Económico y NAFINSA.
 - d. 1 ONG. Convocatoria: Premio Santander a la Innovación Empresarial 2018.

4.10 Pertinencia

- El Análisis Situacional de Trabajo o AST es un método que permite la identificación del propósito principal, las tareas y actividades claves de una empresa o un grupo de empresas en un área de competencia.

- El pasado 26 de abril de 2018 se llevó a cabo la elaboración del AST del PE de MAI (mantenimiento área industrial) en la sala de capacitación de Biblioteca de esta Universidad contando con la participación de las siguientes empresas.

Análisis Situacional de Trabajo		
No	Empresa	Giro de la empresa
1	Servicios Modelo de Coahuila S. De R.L. de C.V.	ELABORACION DE BEBIDAS-FABRICACION DE CERVEZAS
2	LEAR Mexican Trim Operations, S. de R.L. de C.V.	FABRICACIÓN DE ASIENTOS Y ACCESORIOS INTERIORES PARA VEHÍCULOS AUTOMOTORES
3	Ensambladora del Norte SA de CV.	MANUFACTURERO
4	RASSINI Suspensiones, S.A. de C.V.	MUELLES Y RESORTES AUTOMOTRICES (Metal Mecánico)
5	HENDRICKSON Spring México, S de R.L. de C.V.	FABRICACIÓN DE PRODUCTOS DE ACERO (para vehículos pesados)

Esto con la finalidad de que nuestros planes educativos sean desarrollados, revisados y actualizados garantizando la pertinencia en el sector productivo.

4.11 Expo Tecnológica UTNC 2018

Actividad donde se invita a los alumnos de las preparatorias próximos a egresar, con el objetivo de que conozcan los proyectos desarrollados por los alumnos de la UTNC de las diferentes especialidades. Además de recorrer la Universidad con el propósito de incrementar la matrícula, para el próximo ciclo escolar.

Se invitó a las Preparatorias ubicadas en Piedras Negras y Cinco Manantiales, Además Secundarias técnicas que estaban interesados en conocer los diferentes proyectos que realizan nuestros estudiantes.

Asistieron diferentes Centros de Atención Múltiple tales como CAM 23, CAM 34, CAM 20, CAM 40 y CAM ZARAGOZA.

La asistencia total al evento fue de 1749 participantes de 21 preparatorias, 3 Secundarias y los CAM regionales de nuestra zona de influencia.

4.12 Fortaleciendo la Vinculación con el sector productivo

La Dirección de Vinculación realiza diferentes visitas empresariales en el sector productivo, público y social con la finalidad de ofrecer y brindar los servicios que ofrece tales como: Visitas, Prácticas y Estadías, Servicios Tecnológicos, Bolsa de Trabajo, CIES, etc. Con la finalidad de crear el vínculo con las diferentes empresas e incrementar nuestros servicios.

En el Periodo de Enero- Abril del año en curso, se han realizado 38 visitas empresariales por parte de la Dirección de Vinculación para fortalecer la relación con el sector productivo y de servicios de la zona de influencia, con el objeto de dialogar con los empresarios sobre: Programa de Formación dual, estadías, promoción del catálogo de



cursos Patrocinadores del Encuentro Regional Deportivo y Cultural (ERDyCUT), en el cual se trabajó intensamente para lograr recabar recursos, en el cual se obtuvo el apoyo alrededor de doscientos mil pesos.

Enero - Abril 2018					
N°	Empresa	N° de visitas	N°	Empresa	N° de visitas
1	CONSTELLATION BRANDS	2	14	Minera del Norte Unidad MICARE	2
2	RASSINI	2	15	DAYSTARTRIM Systems	1
3	Motores Domésticos de Piedras Negras	1	16	FUJIKURA Resource	1
4	INDEX	1	17	Motores JAKEL de Piedras Negras	2
5	Agente Aduanal Benito Martínez	1	18	Bebidas Mundiales	1
6	RACING Auto Parts	1	19	REMY	1
7	Sueño de Luna	2	20	LEAR Co	1
8	COMINSA	1	21	Ensambladora del Norte	1
9	Asociación de Agentes Aduanales de Piedras Negras	1	22	Industria Vidriera de Coahuila	2
10	Editorial Piedras Negras (Zócalo)	1	23	Grupo Innovador de Coahuila	1
11	Transportes El Cenizo	1	24	HENDRICKSON SPRING México	1
12	TECH FLOW	1	25	Presidencia Municipal de Piedras Negras	5
13	LITTELFUSE	2	26	CANACINTRA	2
TOTAL VISITAS					38

En el mes de Mayo de 2018, se han realizado 7 visitas empresariales por parte de la Dirección de Vinculación para fortalecer la relación con el sector productivo y de servicios de la zona de influencia, con el objeto de dialogar con los empresarios sobre: ofertar el catálogo de cursos, actualizaciones y firma de convenio, etc.

Inicio Mayo-Agosto 2018					
N°	Empresa	N° de visitas	N°	Empresa	N° de visitas
1	PKC GROUP	1	3	SOUTHWEST	1
2	CANACINTRA	2	4	PRESIDENCIA MUNICIPAL DE PIEDRAS NEGRAS	2
			5	SERVICIO ESTATAL DEL EMPLEO	1
TOTAL VISITAS					7

4.13 Modelo Mexicano de Formación Dual (MMFD)

Dentro del modelo de formación-dual los estudiantes reciben, de manera alternada, formación teórica en los planteles educativos y formación práctica en las empresas, con la finalidad de facilitar la inserción de los egresados, que así lo deseen en el ámbito laboral. En este mismo sentido, el Modelo de Formación Dual tiene como objetivo lograr una mayor pertinencia y empleabilidad de los egresados, al fortalecer sus competencias profesionales adquiridas en la escuela, con una formación específica acorde a las necesidades de las empresas de los sectores productivos de su región.

Durante el cuatrimestre a informar 13 alumnos de los diferentes PE del nivel TSU llevaron a cabo este tipo de Formación Dual con la empresa Motores Jakel de México, dedicada a la fabricación de motores y sus partes para vehículos automotrices, iniciando en enero de 2018 con el objetivo de realizar un proyecto de incremento de productividad

contando con un asesor interno por parte de la empresa y un asesor académico por parte de la Universidad, quienes lideraron en todo momento a los jóvenes.

Lo anterior culminó en la contratación del 100% de nuestros estudiantes por parte de la empresa, lo que muestra la importancia de continuar ampliando y promocionando el Modelo de Formación Dual en la Universidad en beneficio de ambas partes.

A continuación se muestra una tabla con datos importantes de la implementación de Formación-Dual.

Formación Dual							
No	Empresa	Alumnos	Carrera	Fecha de inicio	Fecha de término	Hrs	Contratado
1	Motores Jakel	5	MTSMF	8 Enero 2018	22 Mayo 2018	525	SI
2	de México, S de	5	MAI	8 Enero 2018	22 Mayo 2018	525	SI
3	R.L. de C.V.	2	PIAM	8 Enero 2018	22 Mayo 2018	525	SI
4		1	TICS	8 Enero 2018	22 Mayo 2018	525	SI
5		1	DNAM	8 Enero 2018	22 Mayo 2018	525	SI

4.14 Principales indicadores de Vinculación

En el periodo de Enero- Abril 2018, se firmaron 8 convenios con el sector productivo y educativo, se realizaron 24 visitas al sector productivo con la finalidad de que los alumnos conozcan los diferentes procesos en base a cada programa educativo. Se impartieron un total de 21 conferencias a los alumnos de nivel de TSU e Ingeniería de los diferentes Programas Educativos.

Indicador		Enero – Abril 2018	Inicio del cuatrimestre Mayo Agosto 2018
Convenios firmados		8	-
Número de visitas a empresas	TSU	24	3
Conferencias	TSU	19	3
	INGENIERÍA	2	-
Alumnos en estadías	TSU	N/A	533
	INGENIERÍA	348	N/A
Movilidad	TSU	5	22
	INGENIERÍA	6	-
Cursos		3	5
Egresados Trabajando	TSU	239 (Mayo-Agosto 2017)	239 (Mayo-Agosto 2017)
Colocados por Bolsa de Trabajo	TSU	18	25
	INGENIERÍA	13	3
Organismos vinculados acumulados (Organizaciones públicas, privadas y sociales con las que se tienen convenios o acuerdos, para la presentación de un servicio, estudio tecnológico, prácticas, estadías, escuela práctica, etc.)		140 Empresas	140 Empresas
		51 Instituciones Educativas	51 Instituciones Educativas

Dentro de la movilidad estudiantil se tuvo un incremento de 5 alumnos de nivel de TSU, ya que en el periodo de Enero-Abril 2017 no se tuvo movilidad y dentro del nivel de Ingeniería se incrementó de 4 a 6 alumnos. Se tiene el 56% de los egresados trabajando a los seis meses de su egreso.



5. Asuntos de Recursos Humanos

5.1 Personal

5.2 Formación de competencias del personal

5.3 Equidad de género

5.4 Organigrama

5.1 Personal

El principal recurso con que cuenta la institución es indudablemente el humano, en todas las áreas de la organización se contemplan equipos de trabajo que llevan el rumbo de la Universidad imprimiendo su esfuerzo día con día en la búsqueda de la calidad basada en los estándares y lineamientos del modelo educativo, a continuación se enumeran en la siguiente tabla los cargos en cifras:

Cargo	Enero - Abril 2017			Enero - Abril 2018			Inicio del cuatrimestre Mayo Agosto 2018		
	H	M	TOTAL	H	M	TOTAL	H	M	TOTAL
Rector	-	1	1	-	1	1	1	-	1
Mandos superiores (Jurídico y Directores de Área)	5	3	8	5	3	8	5	3	8
Mandos medios (jefes de departamento)	4	3	7	4	3	7	4	3	7
Personal administrativo y secretarial	23	34	57	24	38	62	25	37	62
Sub-total 1	32	41	73	33	45	78	35	43	78
Profesores de Tiempo Completo	21	9	30	19	8	27	19	8	27
Profesores de Asignatura	40	22	62	46	28	74	40	24	64
Sub-total 2	61	31	92	65	36	101	59	32	91
Total	93	72	165	98	81	179	94	75	169

En este caso el recurso humano creció 8% al pasar de 165 a 179 colaboradores, en los cuales la plantilla femenina recibió el mayor crecimiento al pasar de 72 a 81 representando el 12%, mientras que en el sector varonil el crecimiento solo alcanzó el 5% al subiendo de 93 a 98 su plantilla general en la institución.

5.2 Formación de competencias del personal

La Universidad Tecnológica del Norte de Coahuila es una entidad comprometida con la formación de su personal y sus competencias. En este sentido hacemos énfasis en la capacitación que en el periodo Enero - Abril 2018 tuvo lugar, misma que a través de cinco capacitaciones que involucraron a 60 personas de las áreas docente y administrativa. El resultado fueron 26 PTC, 29 PA y 5 administrativos quienes se vieron beneficiados al instruirse en temas tales como: "Introducción al WELL CONTROL", "Construcción de pozos petroleros", "Terminación y reparación de pozos", "Perforación direccional" y "Enseñanza avanzada y técnica de entrenamiento". Además se puede concluir que del total de asistentes 24% fueron mujeres, al impactar a 14 de los 60 antes mencionados. Se continúa con los esfuerzos para cumplir en diversas y más variadas áreas para obtener capacitación y ayudar a la actualización del personal mediante el entrenamiento permanente.

Indicador Formación de competencias del personal por tipo.	Enero - Abril 2018									Total Global
	PTC			PA			Administrativo			
	H	M	T	H	M	T	H	M	T	
Capacitación	24	2	26	17	12	29	5		5	60
Diplomados										
Certificaciones										
Nombre de curso:	Desglose									
"Introducción al WELL CONTROL"	7	1	8	3	1	4	1		1	13
"Construcción de pozos petroleros"	5		5	3	1	4	1		1	10
"Terminación y reparación de pozos"	5		5	3	1	4	2		2	11
"Perforación direccional"	7	1	8	3	1	4	1		1	13
"Enseñanza avanzada y técnica de entrenamiento"				5	8	13				13
Total	24	2	26	17	12	29	5		5	60

5.3 Equidad de género

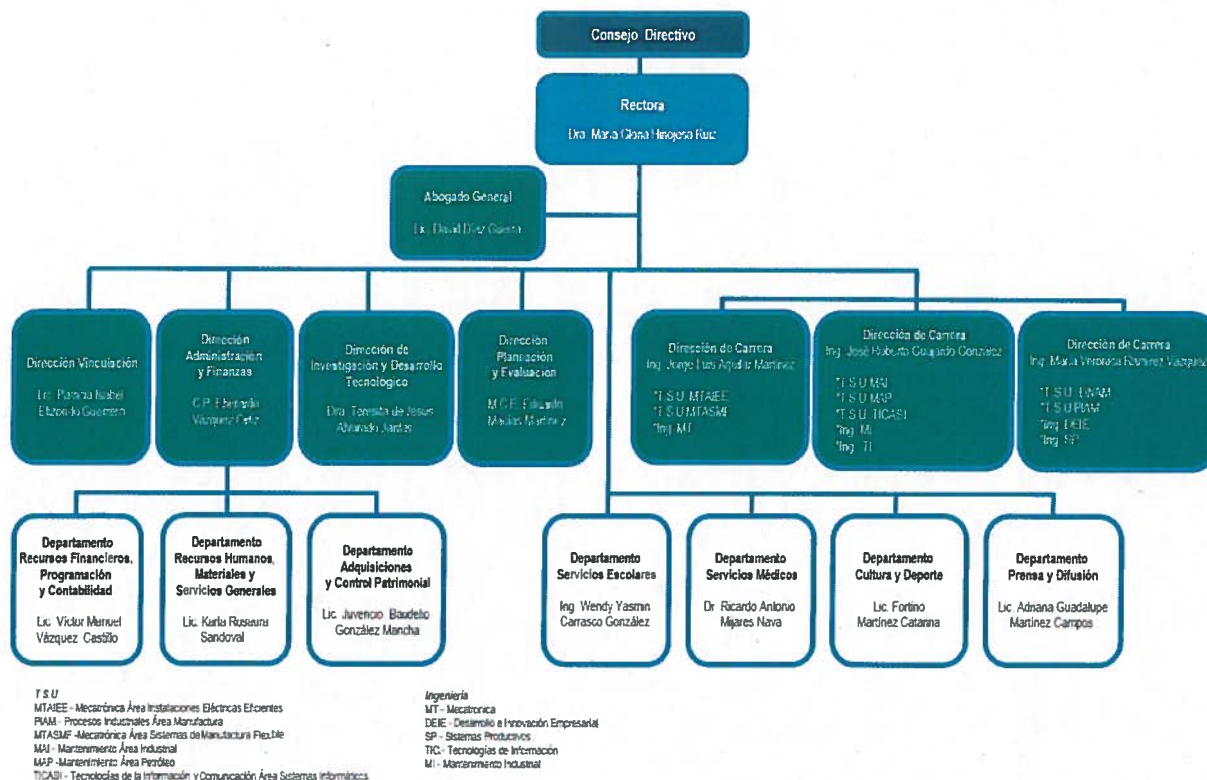
En la Universidad se ha conceptualizado la perspectiva de género, dando seguimiento a este tema se imparte cursos/talleres, pláticas al personal en general, tanto administrativo como docente, así mismo la impartición de temas relacionados al alumnado de nuestra institución. Esta universidad a lo largo de su evolución, ha venido presentando una variación en la igualdad de oportunidades a ambos sexos, aplicada a todo el personal tanto plantilla administrativa como docente. La UTNC cuenta 177 empleados de los cuales el 46.32% son mujeres. Se cuenta con 79 personas en nuestra platilla administrativa de los cuales 56.96% son mujeres, de 27 profesores de Tiempo Completo el 29% son mujeres. De 71 Profesores de Asignatura 39.43% son mujeres. La Institución cuenta al inicio del ciclo escolar 2017-2018 con una matrícula a nivel T.S.U 1,322 alumnos de los cuales 34% son mujeres y en nivel Ingeniería 734 alumnos de los cuales

33% son mujeres. De acuerdo a los datos antes mencionados, se considera que la política institucional ha sido abierta e incluyente para ambos sexos.

Se ha estado brindando el curso "Perspectiva de Equidad de Género a Nivel Superior" al personal administrativo, docentes de tiempo completo y profesores de asignatura, así mismo una conferencia llamada "Padres de Familia" en donde se vieron temas como ser un padre de influencia, y como hablar con tus hijos de temas delicados, de igual manera se han hecho campañas tanto para mujeres y hombres de la importancia de hacerse examen para revisión y prevención como lo son Papanicolaou y antígeno prostático. Y al alumnado de la Institución pláticas de temas importantes como: "Prevención de Abuso de las Redes Sociales", "Noviazgo sin Violencia", "Planificación Familiar", "Métodos Anticonceptivos", Sexualidad Responsable".

5.2 Organigrama

Organigrama vigente



6. Asuntos de la Coordinación de Investigación y Desarrollo

- 6.1 PTC con perfil PRODEP
- 6.2 Cuerpos Académicos
- 6.3 Acreditaciones de programas educativos
- 6.4 Talleres y Laboratorios

Introducción

El objetivo fundamental de esta Dirección es promover la participación de profesores y alumnos en actividades que impulsen la actividad científica y académica a través de Líneas de Investigación Innovadoras y Aplicadas al Desarrollo Tecnológico (LIADT) pertinentes con la problemática socioeconómica del entorno y los recursos naturales de la región; que aporten conocimientos y contribuyan a fortalecer el proceso de enseñanza-aprendizaje, además de proponer y gestionar el desarrollo de proyectos de investigación, tecnología e innovación entre los profesores, estudiantes y grupos de ellos en la institución y la gestión de apoyos para Ciencia y Tecnología.

Se actualizó el Registro Nacional de Instituciones y Empresas Científicas y Tecnológicas (RENIECYT) ante el Consejo Nacional de Ciencia y Tecnología (CONACYT), con el objetivo de estar en la plataforma informática y base de datos que contiene la información de los sujetos de apoyo de los diversos fondos del CONACYT y poder aplicar a los fondos relacionados a ciencia, tecnología e innovación.

Durante el periodo de Enero-Abril se han estado promocionando mediante oficio a las Direcciones de Carrera, profesores y redes sociales, las diferentes Convocatorias emitidas a ésta Dirección como son: PRODEP 2018, FENACI 2018, XXVIII Verano de la Investigación Científica, CICA 2018, CONIES 2018, Leamos la Ciencia para Todos, entre otras.

Hasta la fecha se encuentran registrados catorce proyectos en la Feria Nacional de Ciencias e Ingeniería FENACI 2018 y que están por definir su pase a la Fase Estatal, los alumnos son de los PE de DNAM, TICASI, MTASMF, MTAIEE e IDIE.

En la Convocatoria del XV Concurso "Leamos la Ciencia para Todos 2018" se registró la participación de un alumno de PIAM.

Reunión de Trabajo con los tres DC para revisar la misión, visión y valores de cada PE que esté acorde a la misión, visión y valores con el SGC de la universidad, así como la revisión de la difusión del perfil de ingreso y egreso, mostrar evidencias de cómo y dónde se realiza, con el objetivo de cumplir con los criterios de la Autoevaluación ante CACEI.

Participación en el Foro de Consulta sobre Educación Superior con la Propuesta para mejorar el Perfil de egreso, con enfoque a necesidades del mercado laboral en la región norte de Coahuila. Se llevó a cabo en la UPN de la ciudad de Piedras Negras, Coahuila.

6.1 PTC con perfil PRODEP

Se ratificó ante el PRODEP la vigencia del Nombramiento del Titular de la Institución y del Representante Institucional del Programa (RIP).

Como Representante Institucional ante el PRODEP (RIP), se validó el registro de una solicitud de un PTC de MTASMF ante PRODEP para ser evaluado para la obtención al Reconocimiento del Perfil Deseable 2018.

Como Representante Institucional ante el PRODEP (RIP), se validó el registro de cinco solicitudes de PTC para la obtención del apoyo a Profesores con Perfil deseable ante PRODEP. Ellos son dos PTC de MTASMF, un PTC de MAI, un PTC de PIAM y un PTC de DNAM.

Se entregó en la Dirección de Superación Académica en la CDMX seis expedientes para su evaluación ante el PRODEP 2018, un expediente para el reconocimiento al Perfil Deseable del PE de MTASMF, dos solicitudes del PE de MTASMF para el apoyo a profesores con perfil deseable, así como un expediente del PE de PIAM y otro del PE de MAI.

6.2 Cuerpos Académicos

La Universidad Tecnológica del Norte de Coahuila con referencia a la evaluación 2017 y, considerando la información curricular registrada en el sistema electrónico del Programa para el Desarrollo Profesional Docente, para el Tipo Superior (PRODEP), recibió el dictamen de los tres cuerpos académicos que solicitaron su registro, de los cuáles sólo resultó aprobado el CA: Automatización y Optimización de Sistemas con el grado de CA en Formación registrado en el Área de Ingeniería y Tecnología.

En Total participan 2 PTC de los PE de MTASMF, un PTC de PIAM y un PTC de MAI que oferta la universidad. Se analizó el Dictamen emitido por parte de esta Dirección de I+D con los integrantes del CA para determinar acciones que conlleven al cumplimiento de las sugerencias hechas por la Dirección de Superación Académica de acuerdo a las reglas de operación del PRODEP. Las LGAC del Cuerpo Académico son: Automatización y Control de Procesos, Robótica Industrial, Gestión del Mantenimiento, Ingeniería y Administración de Sistemas Productivos y Eficiencia Energética.

Para apoyar el fortalecimiento de un CA se analizó la solicitud del Líder del CA en cuanto al registro ante el IMPI para patentar un proyecto tecnológico derivado de la FENACI 2017 que incluye dos alumnas y un PTC como asesor del proyecto e integrante del CA.

Se realizó el seguimiento ante la Dirección de Administración y Finanzas de la universidad para solicitar el pago de la patente que solicito el asesor de un proyecto producto de la FENACI 2018 y que coadyuva en los trabajos del Cuerpo Académico donde el Asesor es Líder del CA: Desarrollo de Negocios y Eficiencia Organizacional.



6.3 Acreditaciones de programas educativos

En reunión de Trabajo con los DC se acordó solicitar la autorización de la Rectoría para iniciar el Proceso de Acreditaciones ante CACEI de tres PE de TSU en MTASMF, PIAM y MAI, atendiendo el Marco de Referencia del CACEI 2015 para Acreditaciones de TSU.

Reunión para elaborar El Plan de Trabajo sobre Acreditaciones 2018 y revisar la Guía de autoevaluación que solicita el CACEI para las acreditaciones de los PE de PIAM, MTASMF y MAI, así mismo para revisar cada uno de los criterios que describe el CACEI para el área académica como son la Plantilla de Personal Docente y Estudiantes, así como los reglamentos que existen relacionados a estos dos criterios. Al analizar los Criterios del CACEI 2018, se concluyó que los criterios de evaluación para la acreditación del TSU serán bajo la Guía del CACEI 2015.

De acuerdo al Plan de acreditaciones 2018, la Dirección de investigación y Desarrollo tecnológico convocó a los Directores de Carrera para revisar la Carta que será enviada al CACEI como Solicitud para el Registro al Proceso de Acreditaciones 2018 del TSU en tres Programas Educativos que oferta la Universidad, la cual se llenó con los datos de cada Director de Carrera, requiriéndose la firma de la Rectora.

Se gestionó la solicitud ante el CACEI con el objetivo de dar inicio al Proceso de Acreditaciones para tres PE de TSU en MTASMF, PIAM y MAI, atendiendo el Marco de Referencia del CACEI 2015 para Acreditaciones de TSU.

Visita Interinstitucional con la UTRCC para revisar el plan de Acreditaciones por CIEES y CACEI.

Se llevó a cabo la capacitación por el CACEI para dos Directores de Carrera en la CDMX.

Se inició la gestión de las acreditaciones, realizando el pago por el servicio de Acreditación de tres PE en el 2018 al CACEI.

La Agenda estratégica para la revisión de la Guía de Autoevaluación está programada y acordada por las Direcciones de Carrera de PIAM, MAI y MTASMF, así como por esta Dirección de Investigación y Desarrollo Tecnológico.

6.4 Talleres y Laboratorios

Con referencia a la Coordinación de Talleres y Laboratorios se supervisó la revisión de horarios para TSU e Ingeniería durante el presente cuatrimestre.

Se realizó un análisis sobre el status actual de los vales de resguardo de los alumnos deudores de material y/o equipo, enviando la relación a los Directores de Carrera y Servicios Escolares para su conocimiento y para que emprendan acciones correctivas al



respecto, teniendo en consideración que los alumnos que tengan adeudos no se les firmará la Constancia de No Adeudos, la cual es un requisito para el trámite de su titulación, de acuerdo al Reglamento Académico de Estudiantes vigente.

Horarios de Uso de Talleres y Laboratorios: Con respecto al registro de uso de Talleres y Laboratorios se realizó una estrategia de concientización sobre la importancia del registro de horas de uso en los libros correspondientes para informar con mayor precisión el uso de éstos espacios destinados para prácticas de los alumnos.

El Reglamento de Talleres y Laboratorios en cuanto a la seguridad para protección del alumno, implica acompañamiento del profesor en las prácticas, uso de la bata, zapato cerrado, lentes protectores y el equipo necesario e imprescindible para el área de soldadura, entre otros.

Se han notificado las bajas y altas de materiales y/o equipo dentro de los Talleres Pesados 2 y 3 de los Laboratorios ante el departamento de Inventarios y Patrimonio a cargo de la Dirección de Administración y Finanzas de la universidad. Las Campañas de Limpieza y orden dentro de los Talleres y Laboratorios son permanentes.



7. Asuntos de Cultura y Deporte

7.1 Cultura

7.2 Deporte

7.1 Cultura

La cultura es parte del proceso de la formación integral a través de diferentes actividades, tales como: formación cultural a través de cursos libres, formación cultural permanente y apoyo a toda la comunidad universitaria en sus diferentes propuestas artísticas, culturales, cívicas y sociales, coadyuvando a la formación del Técnico Superior Universitario mediante el desarrollo de sus habilidades, a través de la promoción permanente de las diferentes disciplinas existentes en el catálogo cultural. Durante el cuatrimestre Enero- Abril 2018 se desarrollaron actividades artísticas y culturales como muestra en el cuadro 1 y 2 con una participación de 76 alumnos de las diferentes carreras en artísticas, en la parte cultural la participación activa de 129 alumnos.

ACTIVIDADES ARTÍSTICAS Enero - Abril 2018				
Actividad	Logros	Alumnos	Admtvos	Docentes
Primer concurso de Mural en Gis.	Promoción de la Institución y rescatar la cultura del Arte.	10	20	10
Rondalla en festejo del día del amor y la amistad.	Rescate de valores del amor y la amistad.	20	5	20
Ensayos artísticos.	Preparar a los grupos artísticos para la participación en los regionales nava 2018.	26	1	6
Grupo Norteño "Los Correcaminos de la UTNC" en la inauguración del ERDYCUT 2018.	Promoción de la Institución y rescatar la cultura del Arte de la música.	7	1	1
Participación artística de 2 alumnos en la inauguración del ERDYCUT 2018.	Promoción de la Institución y rescatar la cultura del Arte de la música.	2	1	1
Participación del grupo Norteño de la UTNC en evento del día del Libro y derechos de autor municipio de Nava.	Excelente participación del grupo norteño, promocionando a nuestra universidad y al mismo tiempo fomentando el arte de la música.	6	1	1
Grupo Norteño de la UTNC en el Primer homenaje a compositores mexicanos del estado de Coahuila.	Promoción de la universidad al mismo tiempo fomentando la música ante la sociedad en general.	5	1	1
SUB TOTAL		76	30	40
		Total de participantes		146
Inicio del cuatrimestre Mayo Agosto 2018				
Participación de grupo Voces de la UTNC en festejo día de las madres.	Pasar un rato agradable en este día a las mamas de UTNC.	8	1	1
Participación del grupo norteño festejo en el Municipio de Nava.	Promoción de la Institución y rescatar la cultura de la música.	8	1	1
Participación del Grupo Voces de la UTNC en firma de convenios Piedras Negras.	Excelente participación del grupo Voces, promocionando a nuestra universidad y al mismo tiempo fomentando el arte de la música.	11		1
Participación en concurso de Canto día del estudiante en Piedras Negras.	Excelente participación.	1		1
Participación en concurso de Rondalla día des estudiante en Piedras Negras.	Excelente participación de la Rondalla, promocionando a nuestra universidad y al mismo tiempo fomentando el arte de la música.	10	1	1
SUB TOTAL		38	3	5
		Total de participantes		46

PROMOCIÓN CULTURAL Enero - Abril 2018				
Actividad	Logros	Alumnos	Admvos.	Docentes
Ensayos de los grupos culturales.	Difundir la cultura ante la sociedad y preparación para encuentros regionales y nacionales.	25	1	4
Grupo de danza Folclórica en la inauguración en el encuentro regional Región II Nava 2018.	Difundir la cultura ante la sociedad y preparación para encuentros regionales y nacionales.	18	1	3
Grupo de danza en el Día Mundial de Libro y Derechos de Autor municipio de Nava.	Excelente participación de los alumnos promoviendo al mismo tiempo la universidad ante la sociedad.	10	2	1
Club de lectura en el Día Mundial de Libro y Derechos de Autor municipio de Nava.	Buena participación de nuestro Club de Lectura con un stand, mismo que viene a dar promoción nuestra universidad.	40	1	1
Club de Lectura en el Festejo del Día del Niño con Rally de Juegos, para el CAM.	Muy emotiva la participación de esto alumnos del Centro de Atención Múltiple de 5 manantiales y Piedras Negras.	30	1	1
Club de declamación con cuentos con apoyo de títeres, durante el festejo del día de niño de CAM 5 Manantiales y Piedras Negras.	Excelente participación de estos alumnos a beneficio de los niños del centro de atención múltiple.	6	1	1
	SUB TOTAL	129	7	11
		Total de participantes		147
Inicio del cuatrimestre Mayo Agosto 2018				
Participación en concurso de Oratoria en el día del estudiante en Piedras Negras.	Primer Lugar.	1	1	2
Participación del grupo club de lectura y declamación en el concurso de desfile chusco en el día del estudiante en piedras negras.	Primer Lugar.	40	1	3
	SUB TOTAL	41	2	5
		Total de participantes		48

Otra actividad que se promueve son los valores cívicos, durante los periodos a informar, participaron 5016 entre alumnos, personal docente y administrativo. Así mismo cada año la Universidad hace presencia en desfiles y ceremonias cívicas tanto en el municipio de Nava, como en Piedras Negras, así se muestra en la tabla siguiente:

CEREMONIAS CIVICAS Enero - Abril 2018				
Actividad	Logros	Alumnos	Admivos.	Docentes
Honores a la bandera del mes de Enero.	Rescatar los valores cívicos.	1200	10	35
Honores a la bandera del mes de Febrero.		1200	10	34
Día de la bandera en Nava, Coahuila.		35	2	2
Honores a la bandera del mes de marzo.		1200	12	32
Honores a la bandera del mes de abril.		1200	10	34
	SUB TOTAL	4835	44	137
		TOTAL		5016

El altruismo es la tendencia a ayudar a los otros de manera desinteresada, sin perseguir el beneficio personal, sino con el objetivo de procurar el bien de las otras personas. El altruismo es un valor muy importante en la sociedad, pues se basa en la solidaridad y la empatía con el otro. La Universidad Tecnológica del Norte de Coahuila en coordinación con el departamento de Actividades Culturales y Deportivas el pasado 30 de abril día del niño, llevó a cabo un magno festejo para niños con Capacidades Diferentes del Centro de Atención Múltiple de los municipios de Piedras Negras, Nava, Allende y Zaragoza, una oportunidad única para la comunidad universitaria ya que los alumnos son los que interactúan con los niños. Los clubes que participaron son: Altruismo, Oratoria, Declamación y Club de Lectura, participaron activamente los alumnos de las diferentes carreras presentando obras, cuenta cuentos con títeres y un rally acorde a sus capacidades de los niños. Este año la Universidad Tecnológica del Norte de Coahuila, asumió un nuevo reto el inicio de actividades que atienda las necesidades de la sociedad tal el caso de los niños del centro de Atención Múltiple CAM. En este cuatrimestre a informar se realizó una serie de actividades en las cuales participaron un total de 241 personas principalmente estudiantes, tal como lo muestra la tabla siguiente.

Altruismo Enero - Abril 2018				
Actividad	Logros	Alumnos	Adimvos	Docentes
Visita del club de altruismo al CAM 23 en Piedras negras	Convivencia con personas con discapacidad, pintura de 2 aulas, limpieza y jardinería	15	1	1
Trabajo comunitario del club de altruismo en el CAM de Allende	Se pintaron 2 salones, 1 fachada y jardinería.	20	1	1
Visita del club de altruismo la secundaria Río Escondido	Visita y convivencia con los alumnos de la secundaria.	10	1	1
Visita del club de altruismo al CAM de Zaragoza	Convivencia con las personas de diferentes capacidades.	10	1	1
Festejo del Día del Niño en la UTNC a los CAM de 5 manantiales y Piedras Negras.	Primera celebración del Día del Niño en la UTNC a alumnos del "CAM" de 5 Manantiales y Piedras Negras.	160	10	8
SUB TOTAL		215	14	12
		Total de participantes		241
Inicio del cuatrimestre Mayo Agosto 2018				
Participación del grupo de altruismo en la firma de Convenio Marco con instituciones de Educación Superior	Promoción de la Universidad	30		1
Visita del grupo de altruismo al CAM 23 para apoyo del Centro de Computo.	Mantenimiento de computadoras del CAM 23 Piedras Negras	18	1	1
SUB TOTAL		48	1	2
		Total de participantes		51

La Universidad Tecnológica del Norte de Coahuila en coordinación con el departamento de Actividades Culturales y Deportivas y el Club de Altruismo durante este cuatrimestre a informar se realizó una serie de actividades en las cuales participaron un total de 241 personas principalmente estudiantes, tal como lo muestra la tabla siguiente.

Eventos Institucionales y Sociales Enero - Abril 2018				
Actividad	Logros	Alumnos	Adtmvos.	Docentes
Visita del club de altruismo al CAM 23 en Piedras negras	Convivencia con personas con discapacidad, pintura de 2 aulas, limpieza y jardinería	15	1	1
Trabajo comunitario del club de altruismo en el CAM de Allende	Se pintaron 2 salones, 1 fachada y jardinería.	20	1	1
Visita del club de altruismo la secundaria Río Escondido	Visita y convivencia con los alumnos de la secundaria.	10	1	1
Visita del club de altruismo al CAM de Zaragoza	Convivencia con las personas de diferentes capacidades.	10	1	1
Festejo del Día del Niño en la UTNC a los CAM de 5 manantiales y Piedras Negras.	Primera celebración del Día del Niño en la UTNC a alumnos del "CAM" de 5 Manantiales y Piedras Negras.	160	10	8
		215	14	12
		Total de participantes		241

Fueron 343 estudiantes los que participaron en algún tipo de actividad cultural en el cuatrimestre Enero- Febrero del 2018, los cuales se distribuyen en la tabla siguiente:

Talleres Culturales	Enero - Abril 2018		
	Hombres	Mujeres	Total
Danza Folklórica y Moderna	12	18	30
Música	30	9	39
Oratoria	21	15	36
Declamación	15	21	36
Ecología	33	25	58
Altruismo	24	33	57
Lectura	22	18	40
Diseño grafico	20	27	47
Total de Participantes	177	166	343

7.2 Deporte

La formación integral del Técnico Superior Universitario es prioridad para la Universidad, por lo que se promueve el desarrollo de sus habilidades físicas, a través de la promoción de diversas actividades deportivas donde el objetivo es inculcar los valores del deporte que son el trabajo en equipo, la disciplina y el juego limpio. En la tabla siguiente se detallan los eventos realizados.

Promoción Deportiva Enero - Abril 2018				
Actividad	Logros	Alumnos	Adtmvos.	Docentes
Entrenamientos Deportivos	Formación Integral	132	2	4
Juego amistoso de Basquetbol vs CBTIS #34 Piedras Negras	Difusión de la universidad, Sana convivencia, trabajo en equipo	12	1	1
Primer Torneo de Ajedrez UTNC	Selectivo para nacional	28	2	1
Entrega de uniformes deportivos y culturales	Fomentar el deporte y la cultura entre los alumnos de nuestra Universidad	132	10	8

Participación Veteranos UTNC en la liga Autentica de veteranos Piedras Negras.	Convivencia y la difusión de nuestra Universidad ante la sociedad y empresa.		20	6
Torneo Goles contra Adicciones municipio de Nava.	Primer Lugar	15	1	1
Primero Torneo Cuadrangular XX Aniversario de la UTNC (participantes: UTP, UTRC, UPPN y la UTNC)	Primer Lugar	15	1	10
Sub total		334	37	31
		Total de participantes		402
Inicio del cuatrimestre Mayo Agosto 2018				
Participación en el Torneo de Voleibol del día del Estudiante en Piedras Negras	Segundo Lugar	12	1	
Participación en el Torneo de Futbol 7 del día del Estudiante en Piedras Negras	Primer Lugar	12	1	1
Sub total		24	2	1
		Total de participantes		27

Durante este periodo a informar se formaron 11 equipos deportivos representativos, en los cuales participaron 312 estudiantes de TSU e Ingeniería. A continuación se detalla la información.

EQUIPOS DEPORTIVOS	Enero - Abril 2018		
	HOMBRES	MUJERES	TOTAL
Futbol soccer	34	18	52
Futbol soccer veteranos	22		22
Taekwondo	15		20
Voleibol varonil y femenil	31	18	49
Beisbol y Softbol	34	20	54
Basquetbol	28	12	40
Atletismo	5		5
Ajedrez	26	8	34
Tenis de mesa	35	6	41
Total De Participantes	230	82	312

XIX Encuentro Deportivo y Cultural de Universidades Tecnológicas Nava, Coahuila 2018

El pasado mes de febrero se llevó a cabo el XIX Encuentro Deportivo y Cultural de Universidades Tecnológicas en ésta casa de estudios con la participación de 13

universidades de 3 entidades, involucrando a 1013 alumnos participantes. Compitiendo 64 equipos en 10 disciplinas deportivas en 15 canchas deportivas. En la parte cultural disputaron 22 equipos en 6 disciplinas en 2 recintos culturales. Cabe mencionar que tanto las instalaciones deportivas como las culturales fueron facilitadas por los municipios de Nava y Piedras Negras, así como las empresas Minera del Norte y Littelfuse, mismas con las cuales se lleva una estrecha vinculación de muchos años. Otros patrocinadores importantes para el evento otorgaron donaciones en especie, tal como la empresa Bebidas mundiales, quienes otorgaron bebidas energéticas y agua para los atletas participantes.

Las 8 universidades participantes del estado de Chihuahua fueron: Babicora, Camargo, Ciudad Juárez, Chihuahua, Paquimé, Parral, Paso del Norte y la Tarahumara. Por el estado de Durango, la universidad tecnológica Laguna Durango. Por último, la representación de Coahuila se conformó por: Región Carbonífera, Región Centro de Coahuila, Torreón y la UTNC como anfitrión.

La participación de los correccaminos destaca por sus doce medallas, las cuales se distribuyen de la siguiente manera:

Medallas obtenidas por UTNC			
	ORO	PLATA	BRONCE
Medallas	4	4	4
Disciplinas	Danza Folclórica Declamación Mural en Gis Oratoria	Basquetbol Femenil Canto Futbol 7 Femenil Mural en Gis	Beisbol Futbol Varonil Rondalla Softbol

El medallero general de la competencia se expresa en la siguiente tabla:

#	Universidades Tecnológicas				Total
1	Region Centro de Coah	6	0	0	6
2	Norte de Coahuila	4	4	4	12
3	Ciudad Juárez	3	1	1	5
4	Tarahumara	1	1	0	2
5	Paquime	1	0	2	3
6	Chihuahua	1	0	1	2
7	Region Carbonifera	0	2	1	3
8	Camargo	0	2	0	2
9	Torreón	0	1	3	4
10	Laguna Durango	0	1	1	2
11	Babicora	0	1	1	2
12	Paso Norte	0	1	0	1
13	Parral	0	1	0	1
					45

Con la participación de 148 deportistas de las diez disciplinas deportivas y con el apoyo de veinte docentes y administrativos que fungieron como personal de staff se reflejan los resultados por disciplina a continuación:

Participación de la UTNC en ERDYCUT 2018				
Actividad	Logros	Alumnos	Administrativos	Docentes
Voleibol varonil	Cuarto lugar	12	1	1
Voleibol femenil	Excelente participación	12	1	1
Basquetbol femenil	Segundo lugar	8	1	1
Basquetbol varonil	Excelente participación	15	1	1
Futbol asociación varonil	Tercer lugar	15	1	1
Futbol asociación femenil	Excelente participación	18	1	1
Futbol 7 femenil	Segundo lugar	15	1	1
Futbol 7 varonil	Excelente participación	15	1	1
Béisbol varonil	Tercer Lugar	20	1	1
Softbol femenil	Tercer Lugar	18	1	1
Rondalla	Tercer lugar	20	2	8
Canto	Segundo lugar	2	2	8
Mural en gis	Primero y segundo lugar	2	2	5
Declamación	Primero lugar	2	2	8
Grupo de danza	Primero lugar	18	1	3
Oratoria	Primero lugar	2	1	3
		194	20	45
		Total de participantes		259

Derivado de los resultados arrojados en el encuentro regional, se desprenden los boletos a los juegos nacionales, siendo únicamente los primeros lugares los afortunados que representan a esta institución en los encuentros Nacionales Jalisco 2018. Obteniendo los siguientes resultados:

Participación de la UTNC en Juegos Nacionales Jalisco 2018				
Actividad	Logros	Alumnos	Admivos.	Docentes
Taekwondo	Primer lugar Nacional	1		1
Ajedrez	Sexto Lugar Nacional individual categoría Novatos	8	1	1
Atletismo	Cuarto lugar Nacional en relevos 4x400	4		1
Canto	Quinto lugar en semifinal de 25	1	1	1
		14	2	4
		Total de participantes		20



8. Asuntos del área Jurídica

- 8.1 Transparencia (INFO-COAHUILA)
- 8.2 Sistema Entrega-Recepción
- 8.3 Publicaciones y Reglamentación
- 8.4 Contraloría Social del PFCE
- 8.5 Asuntos jurídicos



La atención jurídica debe estar inmersa en la totalidad de la vida institucional a fin de que los procesos universitarios se ajusten a la normatividad vigente. Durante el periodo que se informa se desarrollaron 89 contratos diversos que dan certeza jurídica a las relaciones laborales universitarias. Respecto de la contratación de servicios con prestadores de servicios externos se elaboraron y revisaron 16 contratos.

En apoyo a las labores de vinculación con los diferentes sectores, durante el periodo a informar se revisaron y elaboraron 23 convenios generales de colaboración con diferentes empresas e instituciones.

Las actividades en las distintas áreas que a continuación se mencionan fueron atendidas en su totalidad de acuerdo a las necesidades que se fueron presentando.

8.1 Transparencia (INFO-COAHUILA)

En los gobiernos modernos la transparencia es ya un referente de Buen Gobierno, y es por esto que nuestra institución tiene un especial empeño en este rubro siendo en los últimos cuatro años uno de los entes públicos mejor evaluados en nuestro Estado, según publicaciones del propio Instituto Coahuilense de Acceso a la Información (ICAI), obteniendo 99.32 para el primer trimestre de 2018, lo cual lo sitúa en el primer lugar por entidades en el estado.

Se llevaron a cabo actualizaciones mensuales al sistema de ICAI que consta de 84 obligaciones.

Con la finalidad de continuar con la promoción de la cultura de la transparencia se coordinó en conjunto con personal de ICAI una capacitación para docentes quienes se certificaron en materia de transparencia y datos personales.

Se atendió capacitación en compañía de personal de Contabilidad y Recursos Humanos de las mejoras que presenta el SIPOT.

En cumplimiento al derecho constitucional en cuanto al acceso a la información, se dio contestación a 8 solicitudes de información a través del sistema Info-Coahuila.

Derivado de los sistemas de quejas y sugerencias que tiene la institución como medio de control, se coordinó para dar respuesta a 2 solicitudes elaboradas a través del buzón de quejas y sugerencias.

8.2 Entrega-Recepción

En cumplimiento a la Ley de Entrega de Recepción del estado de Coahuila, durante el periodo que se informa se llevó a cabo la organización y elaboración del proceso de entrega-recepción de la jefatura de Servicios Médicos, cumpliendo satisfactoriamente con dicho proceso tanto el funcionario entrante como el saliente.

8.3 Publicaciones y Reglamentación

Es facultad de la Oficina del Abogado General la publicación de los estados financieros del trimestre enero- marzo de 2018 por los medios que determine la ley.

8.4 Contraloría Social del PFCE

La contraloría social como órgano interinstitucional viene a dar mayor certeza a todos los actos y procedimientos que se llevan a cabo en el ejercicio de este presupuesto, por lo que se informa a la fecha que se concluyó satisfactoriamente el ejercicio de Contraloría Social del PFCE 2016-2017, cumpliendo con todas las actividades programadas.

Se ratificó ante la CGUTyP al Lic. David Díaz Guerra como Enlace de la Contraloría Social del PFCE 2017-2018, enviando la cedula de identificación correspondiente. El responsable de la Contraloría Social acudió a capacitación por parte de la CGUTyP respecto al Marco Normativo a aplicarse en el PFCE y en la Contraloría Social, así como del manejo del Sistema Informático de la Contraloría Social SICS y llenado de formatos.

En cumplimiento a los tiempos establecidos para la contraloría se elaboró programa estatal de trabajo de Contraloría Social (PETCS) y se subió al sistema SICS, así mismo se envió oficio para establecer comunicación y coordinación con el Órgano Estatal de Control.

Se convocó a reunión del personal de la Universidad y al OEC para elegir miembros del Comité de Contraloría Social, con lo cual se constituyó dicho Comité.

8.5 Asuntos Jurídicos

Es función del Abogado General fungir como apoderado legal para pleitos y cobranzas por lo que durante el periodo que se informa se proporcionó asistencia jurídica a diversas direcciones de área respecto a 3 convenios laborales ante la Junta Local de Conciliación y Arbitraje.

En cuanto a la atención jurídica de las diversas auditorías se dio contestación y se anexó documentación para las auditorías ASE-05652-2018 para el ejercicio fiscal 2017.

Se dio contestación al expediente núm. 365/2017 del procedimiento administrativo de responsabilidad en contra del Director de Finanzas para lo cual se elaboró escrito de pruebas y alegatos y una vez dictado el fallo quedó absuelto de toda responsabilidad.

En cuanto a la asesoría jurídica en los distintos comités, se informa que se brindó apoyo a la Dirección de Administración y Finanzas en la proyección de actas de reuniones del Subcomité de Adquisiciones durante el periodo que se informa.



Se continúa con las gestiones ante oficinas centrales de INFONAVIT para la incorporación al régimen de vivienda de los trabajadores.

Derivado de la obligatoriedad en la presentación de la declaración patrimonial respecto de todos los funcionarios se otorgó capacitación al personal administrativo como nuevos sujetos obligados respecto al sistema de Declaranet-Coahuila incluyendo registro ante la Secretaría de Fiscalización y Rendición de Cuentas, dicha capacitación fue impartida por personal del área de asuntos jurídicos de la SEFIR y se realizó en instalaciones de nuestra universidad.

Se tramito recuperación de vehículo oficial de la Universidad en la Ciudad de San Antonio, Texas, en virtud del traslado de alumnos al Alamo Community College.

Se brindó apoyo a la Dirección de Investigación y Desarrollo Tecnológico en la proyección del Acta de Instalación del PRODEP.

Se brindó inducción al personal de nuevo ingreso, siendo 28 personas, inducción que trato de las Condiciones Generales de Trabajo, de las cuales se les entrego un ejemplar, así como de la modalidad de incorporación al IMSS y del Código de Ética.

Se brindó apoyo a la Dirección de Vinculación en la proyección del Acta de Instalación del Comité del Centro Incubador Empresarial de la Universidad. CIE.

Se dio seguimiento a indisciplinas mayores en alumnos, canalizándose al departamento psicopedagógico para su seguimiento respectivo.



9. Asuntos de Planeación y Evaluación

9.1 Información y Estadística

9.2 Sistema de Gestión de Calidad

9.3 Planes y Programas Institucionales



9.1 Información y Estadística

Coordinación entre las áreas y/o departamentos para la elaboración del Programa Operativo Anual 2018, en el cual se formularon una serie de estrategias e indicadores que deberán observarse, mediante la formulación de actividades que contribuyan a los objetivos nacionales establecidos en el Programas de Desarrollo Institucionales del Subsistema del SUT, indicadores estratégicos que darán certeza de los avances en esta materia.

Actualización del Sistema de Administración de Entidades Paraestatales, mismo que sujeta al llenado de datos de control de la información y datos, solicitados y requeridos por las Secretarías de Estado y Departamentos Administrativos.

Envío de Estadística Básica solicitada por la Coordinación General de Universidades Tecnológicas y Politécnicas, formatos correspondientes al inicio de cuatrimestre Enero-Abril tales como Matricula total atendida, Perfil del profesorado y en lo relativo al cuatrimestre anterior Septiembre-Diciembre 2017, se remitieron los formatos de Aprovechamiento académico y Bajas de alumnos.

Llenado de formatos estadísticos Institucionales y por PE de actualización para el Programa de Fortalecimiento de la Calidad Educativa 2018-2019, con el objetivo de proporcionar cifras históricas y actuales de la situación que guardan los principales indicadores Institucionales.

Llenado del Modelo de Evaluación de la Calidad del Subsistema de Universidades Tecnológicas 2016-2017 como instrumento evaluador de la Universidad, con el propósito de mostrar de forma general el estado cuantitativo y cualitativo que guarda la Institución.

Actualización del Sistema de Inmuebles Escolares correspondiente el 2018, insumo básico para el logro de la planeación y programación de construcción, rehabilitación y equipamiento de los edificios escolares. Actualización del Sistema de Portales de Obligaciones de Transparencia 2018, en atención a la Ley General de Transparencia y Acceso a la Información Pública.

9.2 Sistema de Gestión de la Calidad

Auditoría Interna

Los días 18, 19 y 20 de Abril del 2018 se llevó a cabo la Auditoría de Recertificación del Sistema de Gestión de Calidad basada en Riesgos bajo la Norma ISO 9001:2015, en la cual el Dr. Med. Rolando Ruiz Contreras Auditor de nuestra casa certificadora TUV SUD América de México, reviso, evaluó y recomendó a nuestra Universidad para continuar con el certificado vigente el cual avala el alcance de: Desarrollo de los Servicios Educativos para Técnicos Superiores Universitarios, a través de los Procesos de: Académico, Administración, Vinculación y Educación Continua.



Revisión a la Dirección por el Sistema de Gestión de Calidad

El día martes 19 de Junio del 2018 se desarrolló la segunda Auditoría Interna a nuestro Sistema de Gestión de Calidad, en la cual se audito el proceso de Educación Continua de la cual se encontraron 2 hallazgos, los auditores responsables de revisar y evaluar dicho proceso son: Ing. José Alfredo Martínez Mercado Profesor de Tiempo Completo del programa Educativo Procesos Industriales área Manufactura, Ing. Miriam Zulema González Medrano Profesor de Tiempo Completo de Mecatrónica área Sistemas de Manufactura Flexible y Ing. Abigail Báez Eufracio Coordinadora de Becas.

9.3 Planes y Programas Institucionales

Se realizó la comprobación del último trimestre del programa PFCE 2016-2017 ante la CGUTyP así como el cierre de indicadores y ejecución académica programática en plataforma del PFCE 2016-2017.

Atendiendo la designación por parte de la rectoría como Coordinador deportivo de los XIX Juegos Regionales Culturales y Deportivos UTNC 2018, llevando a cabo dicho compromiso con resultados a la altura del compromiso, sin contratiempos y con objetivos cumplidos.

Supervisión de obra en edificio tipo "S" y detección de detalles y vicios ocultos finales de la construcción en coordinación con el área de servicios generales de la institución, el responsable de obra por parte de la constructora y el responsable de obra del ICIFED (Instituto Coahuilense para la Infraestructura Física educativa).

Ésta coordinación realizó la captura de indicadores en la plataforma y desarrollo del PFCE 2018-2019.

Recopilación de información, revisión y edición del Informe Enero-Abril 2018, periodo total e inicio del cuatrimestre mayo-agosto.

Elaboración del documento "Resumen ejecutivo para la defensa del PFCE 2018-2019" para su presentación y replica en la ciudad de México, mismo que tuvo lugar y uso en la reunión con el mismo nombre el día 11 de junio ante comité evaluador del programa citado. Asistieron para la defensa, la doctora María Gloria Hinojosa Ruiz, rectora de esta universidad y el ingeniero Eduardo Guadalupe Macías Martínez, director de Planeación y Evaluación de la misma.



10. Asuntos de Servicios Médicos

- 10.1 Atención Médica
- 10.2 Medicina Preventiva
- 10.3 Salud Sexual Reproductiva
- 10.4 Afiliación de alumnos al IMSS

Debido al advenimiento del uso excesivo de las tecnologías y el poco interés sobre la salud preventiva, tomamos la decisión de conformar grupos de ayuda; enfocándonos en el estrés emocional que se vive día a día en las diversas áreas de la comunidad universitaria, previniendo el abuso de drogas, embarazos no planificados y el exceso de las redes sociales lo cual les ocasionan desestabilizaciones emocionales. Nuestros programas están enfocados en la salud preventiva para así evitar un aumento de la tasa de suicidio en la juventud y las enfermedades crónico-degenerativas, entre otras patologías, contamos con un equipo multidisciplinario para cumplir nuestras metas a corto y mediano plazo.

10.1 Atención Médica

Se otorgó consulta médica en los meses de enero a abril 1214 pacientes de los cuales 726 son de T.S.U, 207 Personal Administrativo, 89 docentes, 67 personas externas y 125 a nivel ingeniería de los cuales el total de atenciones se brindó alumnos. Durante el inicio del cuatrimestre mayo-agosto se otorgó consulta médica en el mes de agosto 229 pacientes de los cuales 80 son de T.S.U, 64 del personal administrativo, 22 docentes, 22 de personas externas y 41 a nivel ingeniería.

Incapacidades y justificantes: En estos meses se registraron un total 11 incapacidades, de las cuales 4 por parte del personal administrativo y 7 del docente, así también se registraron 6 justificantes médicos 5 de ellos se otorgaron a alumnos y 1 al personal docente. Un total de 11 incapacidades 3 por parte del personal administrativo y 8 por el personal docente, en este mes no se otorgó ningún justificante.

Área	Actividad	Enero - Abril										
		T.S.U				total T.S.U	Ingeniería				total Ingeniería	Total general
		Alumnos atendidos	Admivos.	Docentes	Otros		Alumnos atendidos	Admivos.	Docentes	Otros		
Área 1 Atención medica	Consulta medica	726	207	89	67	1089	125				125	1214
	Incapacidades		4	7		11						11
	Justificantes	5		1		6						6
Sub-total		731	211	97	67	1106	125				125	1231

Área 1 Atención medica	Actividad	Inicio del cuatrimestre						Mayo		Agosto 2018	
		Alumnos	Admivos.	Docentes	Otros	total	Alumnos	Admivos.	Docentes	Otros	total
	Consulta medica	80	64	22	22		41				229
	Incapacidades		3	8							11
	Justificantes										0
Sub-total		80	67	30	22		41				240

10.2 Medicina Preventiva

➤ “Campaña de Donación Sanguínea”

El cual tuvo como objetivo promover y respaldar las actividades nacionales para celebrar e impulsar la donación voluntaria y no remunerada de sangre por los siguientes medios: Estimular a los actuales donantes voluntarios con poco riesgo a que donen sangre regularmente. Alentar a personas que no lo han hecho a donar sangre de manera voluntaria y sin pago de por medio. Promover los comportamientos de bajo riesgo para que las personas se protejan a sí mismas y puedan ser donantes de sangre segura. En dicha campaña se obtuvo un total de 38 donadores que se dividen de la siguiente manera 34 alumnos del nivel T.S.U, 1 administrativo y tres personas externas.

➤ “Conferencia el Alcoholismo”

Teniendo como objetivo dar a conocer a la comunidad estudiantil, de forma objetiva y veraz, la realidad sobre los efectos que las bebidas con contenido alcohólico tienen en nuestra sociedad y en especial en el campo de la salud. Luchar contra el consumo de bebidas con contenido alcohólico en colectivos de riesgo, menores y conductores, utilizando la prevención y la educación como una única vía insustituible para erradicar este tipo de conductas, a través de proyectos de intervención social que de forma eficaz alcancen este objetivo. Participaron 114 alumnos T.S.U, 7 administrativos, 4 docentes y 6 personas externas, dando un total de 131 personas.

➤ “Conferencia Prevención del abuso de las redes sociales”

Teniendo como objetivo el adquirir conocimientos teóricos necesarios para abordar, en concreto, los problemas de conducta y, en general, los conflictos escolares.

La aplicación de estos conocimientos teóricos posibilita el desarrollo de técnicas que permiten gestionar los conflictos en los Centros escolares. Adquirir una formación sólida en psicología evolutiva para abordar los conflictos con estrategias acordes al desarrollo cognitivo y emocional de los alumnos.

Conocer e identificar los diversos modelos educativos familiares, así como las herramientas educativas para la intervención con las familias. Brindar al alumnado los elementos teórico-prácticos necesarios para identificar y prevenir de un modo eficaz los conflictos escolares que tendrá que gestionar en su práctica profesional. Participaron 129 alumnos de T.S.U.

➤ “Conferencia Trastornos Alimenticios Anorexia y la Bulimia”

Teniendo como objetivo conocer la anorexia y la bulimia desde un punto de vista psicológico, como las causas; su desarrollo y su atención en el tratamiento, consecuencias a nivel biológico. Además de saber del porque esta enfermedad se presenta principalmente en las adolescentes.

- Conocer con mayor detalle los síntomas biológicos en las anoréxicas y bulímicas además de los psíquicos.
- Saber qué tipo de tratamientos hay para la enfermedad, y que importancia tienen la a familia, para la recuperación del enfermo.
- Explicar por qué los enfermos de anorexia principalmente son mujeres jóvenes.

En dicha conferencia participaron 84 alumnos de T.S.U y 1 Docente dando un total de 85 participantes.

➤ Conferencia “Adicciones”

Esta conferencia tiene como objetivo favorecer la prevención de las adicciones y promoción de conductas saludables, a través del incremento de las acciones preventivas comunitarias y de la capacidad comunitaria en la implementación de estrategias de prevención en el marco del modelo de atención de los centros nueva vida. Logrando reducir los índices de uso y abuso de sustancias que causan adicción detectando y brindando atención oportuna a los adictos abatiendo los problemas de salud pública relacionados con el consumo.

En dicha conferencia asistieron 167 alumnos T.S.U y 1 docente dando un total de 168 participantes.

➤ Conferencia Noviazgo sin violencia

Esta conferencia tiene como objetivo que el alumno de nivel universitario tenga claro que problemáticas existen en la violencia en el noviazgo y así puedan tener la forma de actuar y así disminuya la tasa de violencia en la adolescencia.

Objetivos específicos:

- -Que identifiquen que problemas hay en su noviazgo
- -Que identifique que la violencia es mala
- -Que puedan llevar una relación estable con su pareja
- -Informar al alumno donde puede acudir o que asociaciones les pueden brindar el apoyo.

En dicha conferencia participaron 120 alumnos de T.S.U, 2 administrativos, 6 docentes y 2 personas externas, dando un total de 130 participantes.

➤ Programa de Prevención Grupo de ayuda UTNC

Este programa de ayuda UTNC tiene como objetivo establecer la prevalencia de los factores considerados de riesgo de la diabetes e hipertensión arterial, tanto en las personas que las padecen, así como en las que aún no las han desarrollado.

En dicho programa participaron 2 alumnos de T.S.U, 30 del personal administrativo, 8 docentes y 2 personas externas dando un total de 42 participantes. Así mismo al inicio del periodo mayo-agosto se registró 1 alumno de T.S.U, 20 administrativos, 4 docentes para un total de 25 participantes.

➤ Programa de prevención control prenatal

La atención médica para la mujer embarazada es importante para asegurar un embarazo saludable e incluye controles regulares y análisis prenatales. Por tal razón como departamento de servicios médicos se decidió elaborar un con control prenatal para la comunidad universitaria en el que se le dio atención en los meses enero abril a 4 alumnas T.S.U, 4 administrativos 4 docentes y seis alumnas a nivel ingeniería. Al inicio del periodo siguiente se atendió a 3 alumnas T.S.U 2 administrativos 1 docentes y 4 alumnas a nivel ingeniería dando un total de 10 controles de embarazo.

Area	Actividad	Enero - Abril										
		T.S.U.				total T.S.U	Ingenieria				total Ingenieria	Total general
		Alumnos atendidos	Admivos	Docentes	Otros		Alumnos atendidos	Admivos	Docentes	Otros		
Área 2 Medicina preventiva	Campaña de Donación Sanguínea	34	1		3	38						38
	Conferencia "El Alcoholismo"	114	7	4	6	131						131
	Conferencia "Prevención del Abuso de las Redes Sociales"	129				129						129
	Conferencia "Trastornos Alimenticios Anorexia y la Bulimia"	84		1		85						85
	Conferencia "Adicciones"	167		1		168						168
	Conferencia "Noviazgo sin violencia"	120	2	6	2	130						130
	Programa de Prevención Grupo de ayuda UTNC	2	30	8	2	42						42
	Programa de prevención Control Prenatal	4	4	4		12	6				6	18
Sub-total	528	44	24	13	735	6				6	741	

Inicio del cuatrimestre Mayo Agosto 2018											
Área 2 Medicina preventiva	Programa de Prevención Grupo de ayuda UTNC	1	20	4		25					25
	Programa de prevención Control Prenatal	3	2	1		6	4			4	10
	Sub-total	4	22	5		31	4			4	35

10.3 Salud Sexual Reproductiva

Debido al uso excesivo de las redes sociales y la falta de tiempo de los padres en inculcar los valores adecuados para la formación y crecimiento de la juventud a consecuencia de la mercadotecnia mundial, como resultado de la falta de recursos económicos para su educación. Se les proporciono a 3 alumnos de TSU 8 administrativo y 11 a nivel ingeniería, dando un total de 22 pacientes. En mayo se proporcionó a 3 alumnos de TSU 2 administrativo y 6 a nivel ingeniería.

➤ Conferencia “Métodos anticonceptivos”

Dicha conferencia tiene como objetivo Crear conciencia en la comunidad universitaria sobre que deben cuidar su futuro. Para ningún joven está en sus planes ser padres a una corta edad por eso queremos darles a conocer lo importante que es usarlos. En esta conferencia participaron 98 alumnos de TSU, 3 del personal administrativo, 3 docentes y 1 persona externa en total fueron 105 participantes.

➤ Conferencia “enfermedades de transmisión sexual”

Generar en la comunidad estudiantil conciencia y responsabilidad sobre los riesgos de transmisión de enfermedades en las relaciones sexuales, así como brindar información veraz y correcta sobre las enfermedades de transmisión sexual y su prevención. Promover valores: libertad, responsabilidad, fidelidad, respeto, solidaridad y amor.

En dicha conferencia participaron 60 alumnos de TSU, 2 del personal administrativo, 1 docente y 3 personas externas dando un total de 66 participantes.

Área	Actividad	Enero - Abril										
		T.S.U.				total T.S.U.	Ingeniería				total Ingeniería	Total general
		Alumnos atendidos	Admivos	Docentes	Otros		Alumnos atendidos	Admivos	Docentes	Otros		
Área 3 Salud sexual y reproductiva	Métodos de planificación	3	1			4	5				5	9
	Conferencia “Métodos anticonceptivos”	98	3	3	1	105						105
	Conferencia “enfermedades de trasmisión sexual”	60	2	1	3	66						66
	Sub-total	161	6	4	4	175	5				5	180

Inicio del cuatrimestre Mayo Agosto 2018												
Área 3 Salud sexual y reproductiva	Métodos de planificación	3	2			5	6				6	11
	Sub-total	3	2			5	6				6	11

10.4 Afiliación de alumnos al seguro del IMSS

La universidad al base al gobierno de la gente se compromete de acuerdo a la norma oficial de la federación que todo alumno se encuentre afiliado a seguridad médica gratuita para prevenir o inclusive tratar enfermedades de cualquier índole. Se realizaron un total de 290 altas los cuales 287 de TSU y 3 de nivel Ingeniería. Así también se realizaron 129 bajas de seguro facultativo, 124 bajas a nivel TSU y 5 de nivel Ingeniería. Se realizaron 306 constancias de las cuales 302 fueron a nivel TSU y 4 a nivel Ingeniería durante el inicio del cuatrimestre mayo-agosto.

Area	Actividad	Enero - Abril									
		T S.U.				total T S U	Ingenieria			total Ingenieria	
		Alumnos atendidos	Administrativos	Docentes	Otros		Alumnos atendidos	Administrativos	Docentes		Otros
Área 4 Afiliación de los alumnos al del IMSS	Afiliados	287				287	3			3	290
	BAJAS	124				124	5			5	129
	Constancias medicas	302				302	4			4	306
	Sub-total	713				713	12			12	725

Área 4 Afiliación de los alumnos al del IMSS	Inicio del cuatrimestre Mayo Agosto 2018								
	Afiliados	BAJAS	Constancias medicas	Sub-total	Afiliados	BAJAS	Constancias medicas	Sub-total	
	18			18	4			4	22
	2			2					2
	14			14					14
	34			34	4			4	38

Actividades extramuros / Juegos Regionales

El departamento de servicios médicos tuvo participación en los juegos regionales de las UT 2018 en el mes de febrero otorgando la atención a 625 jugadores que los cuales 75 de TSU, 6 administrativos, 3 docentes, 521 externos y 20 a nivel Ingeniería.

La Salud y el Enfoque Ambiental ("Quiérello, Cuidate, Protégete")

El Proyecto de salud y el enfoque ambiental en el instituto tecnológico de piedras negras en el mes de mayo participando en una mesa de trabajo en el cual participaron 50 alumnos a nivel TSU y 10 Docentes así también 50 del instituto tecnológico de piedras negras dando un total de 110 participantes.

11. Anexos

- Desglose de la Deserción
- Personal docente por grado de estudios por PE
- Las 10 empresas con más alumnos en Estadía

Desglose de la Deserción del TSU

Enero - Abril 2018															
	DNAM		PIAM		MAI		MAP		TICASI		MAIEE		MASMF		TOTAL
	H	M	H	M	H	M	H	M	H	M	H	M	H	M	
Total de bajas	4	5	12	3	14	2	4	3	7	6	13	1	6		61
Reprobación	2		5	1	10	1	3	3	6	3	8		5		35
Otros motivos:	2	5	7	2	4	1	1		1	3	5	1	1		26
Desglose de Otros motivos															
Deserción sin causa conocida			2			1									3
Incumplimiento de expectativas			1												1
Problemas económicos															
Distancia de la UT															
Problemas de trabajo	1		1	1	2						2		1		8
Cambio de UT							1								1
Cambio de carrera															
Faltas al reglamento escolar		2	3	1	1										7
Motivos personales															
Motivos personales:	1	3			1				1	3	2	1			12
Desglose															
Embarazo															
Enfermedad															
Cambio de ciudad		1			1					2					4
Problemas familiares		2									2	1			5
Incumplimiento de perfil															
Otras causas															
Abandono escolar									2						2
Problemas de vocación											1				1

DNAM.- Desarrollo de Negocios Área Mercadotecnia

PIAM.- Procesos Industriales Área Manufactura

MAI.- Mantenimiento Área Industrial

MAP.- Mantenimiento Área Petróleo

TICASI.- Tecnologías de la Información y Comunicación, Área Sistemas Informáticos

MTAIEE.- Mecatrónica Área Instalaciones Eléctricas Eficientes

MTASMF.- Mecatrónica Área Sistemas de Manufactura Flexible

Desglose de la Deserción de la INGENIERÍA

Enero - Abril 2018											
	IDIE		ISP		IMI		IM		ITIC		TOTAL
	H	M	H	M	H	M	H	M	H	M	
Total de bajas	3	4	1	1	11	1	7		1	1	30
Reprobación	2	1			9				1	1	14
Otros motivos:	1	3	1	1	2	1	7				16
Desglose de Otros motivos											
Deserción sin causa conocida											
Incumplimiento de expectativas											
Problemas económicos											
Distancia de la UT					1						1
Problemas de trabajo		1				1	4				6
Cambio de UT											
Cambio de carrera											
Faltas al reglamento escolar		1	1	1	1		1				5
Motivos personales											
Motivos personales:	1	1					2				4
Desglose											
Embarazo											
Enfermedad											
Cambio de ciudad							1				1
Problemas familiares	1	1					1				3
Incumplimiento de perfil											
Otras causas											
Abandono escolar											
Problemas de vocación											

IDIE.- Desarrollo e Innovación Empresarial
 ISP.- Sistemas Productivos
 IMI.- Mantenimiento Industrial
 IM.- Mecatrónica
 ITIC.- Tecnologías de la Información

Personal docente por grado de estudios por Programa

Periodo	Programa Educativo	Tipo de profesor	Numero	Maestría						Especialidad	Licenciatura						Otros	
				Sin grado			Con Grado				Sin Grado			Con Grado				
				H	M	T	H	M	T		H	M	T	H	M	T		
Enero - Abril 2018	DNAM	PTC	5	2		2		1	1		1		1		1			
		PA	12		1	1		1	1				5	4	9	1		
	PIAM	PTC	3				1	1	2					1	1			
		PA	11	2	1	3					1		1	2	4	6	1	
	MAI	PTC	5		1	1	2	1	3				1		1			
		PA	11				3		3				2	4	6	2		
	MAP	PTC	2	1		1							1		1			
		PA	3									1	1	1	1	2		
	TICASI	PTC	3	2	1	3												
		PA	5		1	1						1	1	1		1	2	
	MTAIEE	PTC	3	2		2								1		1		
		PA	5											2	2	4	1	
	MTASMF	PTC	6	1	1	2		1	1					3		3		
		PA	10				1	1	2		1		1	5	2	7		
		TOTAL		84	10	6	16	7	6	13		3	2	5	25	18	43	7

Desglose de grado de estudios del personal docente en INGENIERIA

Periodo	Programa Educativo	Tipo de profesor	Numero	Maestría				Especialidad	Licenciatura				Otros	
				Sin grado		Con Grado			Sin Grado		Con Grado			
				H	M	H	M		H	M	H	M		
I Enero - Abril 2018	IDIE	PA	5	1	1								3	
	IM	PA	13		1	1						6	3	2
	ISP	PA	9			3			1		2	3		
	ITIC	PA	3								3			
	IMI	PA	4			3							1	

PTC = Profesor de Tiempo Completo PA = Profesor de Asignatura

Las 10 empresas con más alumnos en Estadía (INGENIERÍA ENERO-ABRIL 2018)

Empresas	Alumnos	IDIE	IM	ISP	ITIC	IM
SERVICIOS MODELO DE COAHUILA	39	2	14	2	-	21
INDUSTRIA VIDRIERA DE COAHUILA	31	2	8	5	5	11
RASSINI SUSPENSIONES	28	1	8	5	5	9
LITTELFUSE	22	1	11	4	4	2
FUJIKURA AUTOMOTIVE RESOURCE	21	5	3	-	2	11
MOTORES DOMESTICOS DE PIEDRAS NEGRAS	12	1	3	4	1	3
C.F.E. C.T. JOSE LOPEZ PORTILLO	11	1	5	-	-	5
HENDRICKSON SPRING MEXIC	9	1	3	2	3	-
ELEKTROKONTAKT	8	1	3	3	1	-
MAGNA ASIENTOS DE ALLENDE	8	2	2	-	-	4
TOTALES DE LAS 10 EMPRESAS	188	17	60	23	21	66

Las 10 empresas con más alumnos en Estadía (TSU MAYO-AGOSTO 2018)

EMPRESAS	Alumnos	DNAM	MTIEE	MTSMF	PIAM	TIC	MAI
BEBIDAS MUNDIALES S DE RL DE CV	8			6	1	1	
CFE CARBON II	8			2	1		4
CFE CT. JOSE LOPEZ PORTILLO	22	3	2	5	5		7
ELEKTROKONTAKT SA DE RL DE CV	6		1	1	4		
FUJIKURA AUTOMOTIVE MEXICO	33	1	9	3	6	6	4
INDUSTRIA VIDRIERA DE COAHUILA	15	1		5	6		3
INDUSTRIAS LANCERMEX	15	4		2	6		3
LITTELFUSE SA DE CV	42	4	5	14	15	5	5
MAGNA ASIENTOS DE ALLENDE	14	5		2	5		2
MOTORES JAKEL DE MEXICO	13	3	2	5	1		2
TOTALES	176	21	19	45	50	12	30

Bolsa de Trabajo

Egresados colocados por Bolsa de Trabajo Enero - Abril 2018 TSU							
	MAI	PIAM	DNAM	MTASF - MTIEE	TICAS I	MAP	Total
Total	3	1	2	6	4	2	18
EMPRESA	Desglose						
MD Asesores Patrimoniales			1				1
Innovaciones computacionales					2		2
INOXCONSA						1	1
RASSINI	2					1	2
Los Eliseos			1		1		2
Grupo GONDI		1		1			2
INTEGRA Capital Humano	1			2			3
Partes de Plástico				1			1
Centro Automotriz Rio Grande					1		1
Proyectos y Servicios PROSER				2			2

Egresados colocados por Bolsa de Trabajo Enero - Abril 2018 Ingeniería						
EMPRESA	IMT	IDIE	IMI	ISP	ITIC	Total
TOTAL	5	4	1	1	2	13
Cadena comercial OXXO			1			1
Obras Públicas Morelos, Coahuila	1					1
Innovaciones Computacionales					1	1
Editorial Piedras Negras (Zócalo)	1					1
Farmacias PUREX		1				1
Canal 9, Allende, Coahuila		1				1
PERSODINAMIC		2				2
CAJA SAN ISIDRO					1	1
General de Cable				1		1
Proyectos y Servicios PROSER	1					1
SERRAL	2					2

Egresados colocados por Bolsa de Trabajo MAYO 2018 TSU							
	MAI	PIAM	DNAM	MTASF MTIEE	TICASI	MAP	Total
TOTAL	8	2	5	9	1		25
EMPRESA							
HENDRICKSON SPRING MÉXICO	1			2			3
INDUSTRIA VIDRIERA DE COAHUILA	2			3			5
MOTORES JACKE DE MÉXICO	5	2	1	4	1		13
CANAL 9 ALLENDE			4				4

Egresados colocados por Bolsa de Trabajo MAYO 2018 Ingeniería						
	IMT	IDIE	IMI	ISP	ITIC	Total
TOTAL	1		1	1		3
EMPRESA						
MADISA			1			1
CFE	1					1
PARTES DE PLASTICO				1		1

IV. Información adicional.

a) La relación de bienes muebles que componen el patrimonio de la Universidad al 30 de junio de 2018.

Universidad Tecnológica del Norte de Coahuila
Relación de Bienes Muebles que componen su patrimonio
Al 30 de junio de 2018

Código	Descripción del Bien	Valor en libros
5110100018-1	ANAQUEL	\$ 8,920.00
5110100020-33	ARCHIVERO	\$ 10,418.59
5110100020-34	ARCHIVERO	\$ 10,418.59
5110100020-32	ARCHIVERO	\$ 4,059.00
5110100020-2	ARCHIVERO	\$ 4,031.44
5110100020-3	ARCHIVERO	\$ 4,031.44
5110100020-4	ARCHIVERO	\$ 4,031.44
5110100020-5	ARCHIVERO	\$ 4,031.44
5110100020-6	ARCHIVERO	\$ 4,031.44
5110100020-7	ARCHIVERO	\$ 4,031.44
5110100020-8	ARCHIVERO	\$ 4,031.44
5110100020-9	ARCHIVERO	\$ 4,031.44
5110100020-10	ARCHIVERO	\$ 4,031.44
5110100020-11	ARCHIVERO	\$ 4,031.44
5110100020-12	ARCHIVERO	\$ 4,031.44
5110100020-13	ARCHIVERO	\$ 4,031.44
5110100020-14	ARCHIVERO	\$ 4,031.44
5110100020-15	ARCHIVERO	\$ 4,031.44
5110100020-16	ARCHIVERO	\$ 4,031.44
5110100020-17	ARCHIVERO	\$ 4,031.44
5110100020-18	ARCHIVERO	\$ 4,031.44
5110100020-19	ARCHIVERO	\$ 4,031.44
5110100020-20	ARCHIVERO	\$ 4,031.44
5110100020-21	ARCHIVERO	\$ 4,031.44
5110100020-22	ARCHIVERO	\$ 4,031.44
5110100020-23	ARCHIVERO	\$ 4,031.44
5110100020-24	ARCHIVERO	\$ 4,031.44
5110100020-25	ARCHIVERO	\$ 4,031.44
5110100020-26	ARCHIVERO	\$ 4,031.44
5110100020-27	ARCHIVERO	\$ 4,031.44
5110100020-28	ARCHIVERO	\$ 4,031.44
5110100020-29	ARCHIVERO	\$ 4,031.44
5110100020-30	ARCHIVERO	\$ 4,031.44
5110100020-31	ARCHIVERO	\$ 4,031.46
5110100020-1	ARCHIVERO	\$ 3,000.00
5110100024-1	BANCA	\$ 4,046.57
5110100024-2	BANCA	\$ 4,046.57
5110100024-3	BANCA	\$ 4,046.57
5110100049-44	CREDENZA	\$ 5,176.00

5110100049-45	CREDENZA	\$	5,176.00
5110100049-14	CREDENZA	\$	3,691.46
5110100049-15	CREDENZA	\$	3,691.46
5110100049-16	CREDENZA	\$	3,691.47
5110100049-17	CREDENZA	\$	3,691.47
5110100049-18	CREDENZA	\$	3,691.47
5110100049-19	CREDENZA	\$	3,691.47
5110100049-20	CREDENZA	\$	3,691.48
5110100049-21	CREDENZA	\$	3,691.48
5110100049-22	CREDENZA	\$	3,691.48
5110100049-23	CREDENZA	\$	3,691.48
5110100049-24	CREDENZA	\$	3,691.48
5110100049-25	CREDENZA	\$	3,691.48
5110100049-26	CREDENZA	\$	3,691.48
5110100049-27	CREDENZA	\$	3,691.48
5110100049-28	CREDENZA	\$	3,691.48
5110100049-29	CREDENZA	\$	3,691.48
5110100049-30	CREDENZA	\$	3,691.48
5110100049-31	CREDENZA	\$	3,691.48
5110100049-32	CREDENZA	\$	3,691.48
5110100049-33	CREDENZA	\$	3,691.48
5110100049-34	CREDENZA	\$	3,691.49
5110100049-35	CREDENZA	\$	3,691.49
5110100049-36	CREDENZA	\$	3,691.49
5110100049-37	CREDENZA	\$	3,691.49
5110100049-38	CREDENZA	\$	3,691.49
5110100049-1	CREDENZA	\$	3,260.00
5110100049-2	CREDENZA	\$	3,260.00
5110100049-3	CREDENZA	\$	3,260.00
5110100049-4	CREDENZA	\$	3,260.00
5110100049-5	CREDENZA	\$	3,260.00
5110100049-6	CREDENZA	\$	3,260.00
5110100049-7	CREDENZA	\$	3,260.00
5110100049-8	CREDENZA	\$	3,260.00
5110100049-9	CREDENZA	\$	3,260.00
5110100049-10	CREDENZA	\$	3,260.00
5110100049-11	CREDENZA	\$	3,260.00
5110100049-12	CREDENZA	\$	3,260.00
5110100049-13	CREDENZA	\$	3,260.00
5110100049-39	CREDENZA	\$	5,176.00
5110100049-40	CREDENZA	\$	5,176.00
5110100049-41	CREDENZA	\$	5,176.00
5110100049-42	CREDENZA	\$	5,176.00
5110100049-43	CREDENZA	\$	5,176.00

5110100051-5	ESCRITORIO	\$	5,176.00
5110100051-4	ESCRITORIO	\$	4,890.00
5110100051-1	ESCRITORIO	\$	4,151.01
5110100051-2	ESCRITORIO	\$	4,151.01
5110100051-3	ESCRITORIO	\$	4,151.02
5110100051-21	ESCRITORIO	\$	11,832.00
5110100051-6	ESCRITORIO	\$	5,214.00
5110100051-7	ESCRITORIO	\$	5,214.00
5110100051-8	ESCRITORIO	\$	5,214.00
5110100051-9	ESCRITORIO	\$	5,214.00
5110100051-10	ESCRITORIO	\$	5,214.00
5110100051-11	ESCRITORIO	\$	5,214.00
5110100051-12	ESCRITORIO	\$	5,214.00
5110100051-13	ESCRITORIO	\$	5,214.00
5110100051-14	ESCRITORIO	\$	5,214.00
5110100051-15	ESCRITORIO	\$	5,214.00
5110100051-16	ESCRITORIO	\$	5,214.00
5110100051-17	ESCRITORIO	\$	5,214.00
5110100051-18	ESCRITORIO	\$	5,214.00
5110100051-19	ESCRITORIO	\$	5,214.00
5110100051-20	ESCRITORIO	\$	5,214.00
5110100051-22	ESCRITORIO	\$	10,672.00
5110100051-23	ESCRITORIO	\$	10,672.00
5110100051-24	ESCRITORIO	\$	10,672.00
5110100051-25	ESCRITORIO	\$	10,672.00
5110100051-26	ESCRITORIO	\$	10,672.00
5110100051-27	ESCRITORIO	\$	10,672.00
5110100051-28	ESCRITORIO	\$	10,672.00
5110100051-29	ESCRITORIO	\$	10,672.00
5110100051-30	ESCRITORIO	\$	10,672.00
5110100051-31	ESCRITORIO	\$	10,672.00
5110100051-32	ESCRITORIO	\$	10,672.00
5110100051-33	ESCRITORIO	\$	10,672.00
5110100051-34	ESCRITORIO	\$	10,672.00
5110100051-35	ESCRITORIO	\$	10,672.00
5110100051-36	ESCRITORIO	\$	10,672.00
5110100051-37	ESCRITORIO	\$	10,672.00
5110100051-38	ESCRITORIO	\$	9,750.00
5110100054-1	ESTANTE	\$	3,997.78
5110100058-1	GABINETE PARA ARCHIVO	\$	10,904.00
5110100065-77	LIBRERO	\$	30,190.93
5110100065-6	LIBRERO	\$	3,600.00
5110100065-76	LIBRERO	\$	13,119.69
5110100065-57	LIBRERO	\$	5,294.06

5110100065-58	LIBRERO	\$	5,294.06
5110100065-59	LIBRERO	\$	5,294.06
5110100065-60	LIBRERO	\$	5,294.06
5110100065-61	LIBRERO	\$	5,294.06
5110100065-62	LIBRERO	\$	5,294.06
5110100065-63	LIBRERO	\$	5,294.06
5110100065-64	LIBRERO	\$	5,294.06
5110100065-65	LIBRERO	\$	5,294.06
5110100065-66	LIBRERO	\$	5,294.06
5110100065-67	LIBRERO	\$	5,294.06
5110100065-68	LIBRERO	\$	5,294.07
5110100065-69	LIBRERO	\$	5,294.07
5110100065-70	LIBRERO	\$	5,294.07
5110100065-71	LIBRERO	\$	5,294.07
5110100065-72	LIBRERO	\$	5,294.08
5110100065-73	LIBRERO	\$	5,294.08
5110100065-74	LIBRERO	\$	5,294.08
5110100065-75	LIBRERO	\$	5,294.70
5110100065-1	LIBRERO	\$	3,223.79
5110100065-2	LIBRERO	\$	3,223.79
5110100065-3	LIBRERO	\$	3,223.79
5110100065-4	LIBRERO	\$	3,223.79
5110100065-5	LIBRERO	\$	3,223.79
5110100065-55	LIBRERO	\$	4,600.74
5110100065-56	LIBRERO	\$	4,600.74
5110100065-24	LIBRERO	\$	4,600.71
5110100065-25	LIBRERO	\$	4,600.71
5110100065-26	LIBRERO	\$	4,600.71
5110100065-27	LIBRERO	\$	4,600.71
5110100065-28	LIBRERO	\$	4,600.71
5110100065-29	LIBRERO	\$	4,600.73
5110100065-30	LIBRERO	\$	4,600.73
5110100065-31	LIBRERO	\$	4,600.73
5110100065-32	LIBRERO	\$	4,600.73
5110100065-33	LIBRERO	\$	4,600.73
5110100065-34	LIBRERO	\$	4,600.73
5110100065-35	LIBRERO	\$	4,600.73
5110100065-36	LIBRERO	\$	4,600.73
5110100065-37	LIBRERO	\$	4,600.73
5110100065-38	LIBRERO	\$	4,600.73
5110100065-39	LIBRERO	\$	4,600.73
5110100065-40	LIBRERO	\$	4,600.73
5110100065-41	LIBRERO	\$	4,600.73
5110100065-42	LIBRERO	\$	4,600.73

5110100065-43	LIBRERO	\$	4,600.73
5110100065-44	LIBRERO	\$	4,600.73
5110100065-45	LIBRERO	\$	4,600.73
5110100065-46	LIBRERO	\$	4,600.73
5110100065-47	LIBRERO	\$	4,600.73
5110100065-48	LIBRERO	\$	4,600.73
5110100065-49	LIBRERO	\$	4,600.73
5110100065-50	LIBRERO	\$	4,600.73
5110100065-51	LIBRERO	\$	4,600.73
5110100065-52	LIBRERO	\$	4,600.73
5110100065-53	LIBRERO	\$	4,600.73
5110100065-54	LIBRERO	\$	4,600.73
5110100065-7	LIBRERO	\$	3,783.38
5110100065-8	LIBRERO	\$	3,783.38
5110100065-9	LIBRERO	\$	3,783.38
5110100065-10	LIBRERO	\$	3,783.38
5110100065-11	LIBRERO	\$	3,783.38
5110100065-12	LIBRERO	\$	3,783.38
5110100065-13	LIBRERO	\$	3,783.39
5110100065-14	LIBRERO	\$	3,783.39
5110100065-15	LIBRERO	\$	3,783.39
5110100065-16	LIBRERO	\$	3,783.39
5110100065-17	LIBRERO	\$	3,783.39
5110100065-18	LIBRERO	\$	3,783.39
5110100065-19	LIBRERO	\$	3,783.39
5110100065-20	LIBRERO	\$	3,783.39
5110100065-21	LIBRERO	\$	3,783.39
5110100065-22	LIBRERO	\$	3,783.39
5110100065-23	LIBRERO	\$	3,783.39
5110100065-78	LIBRERO	\$	5,717.90
5110100130-1	MAQUINAS Y HERRAMIENTAS DE MANO	\$	1.00
5110100130-2	MAQUINAS Y HERRAMIENTAS DE MANO	\$	1.00
5110100130-5	MAQUINAS Y HERRAMIENTAS DE MANO	\$	3,354.10
5110100130-6	MAQUINAS Y HERRAMIENTAS DE MANO	\$	3,498.00
5110100130-3	MAQUINAS Y HERRAMIENTAS DE MANO	\$	2,800.00
5110100130-4	MAQUINAS Y HERRAMIENTAS DE MANO	\$	3,193.00
5110100069-2	MESA	\$	4,510.00
5110100069-3	MESA	\$	6,960.00
5110100069-4	MESA	\$	6,960.00
5110100069-5	MESA	\$	6,960.00
5110100069-6	MESA	\$	6,960.00

5110100069-7	MESA	\$	6,960.00
5110100069-8	MESA	\$	6,960.00
5110100069-9	MESA	\$	6,960.00
5110100069-10	MESA	\$	6,960.00
5110100069-11	MESA	\$	6,960.00
5110100069-12	MESA	\$	6,960.00
5110100069-13	MESA	\$	6,960.00
5110100069-14	MESA	\$	6,960.00
5110100069-15	MESA	\$	6,960.00
5110100069-16	MESA	\$	6,960.00
5110100069-17	MESA	\$	6,960.00
5110100069-18	MESA	\$	6,960.00
5110100069-19	MESA	\$	6,960.00
5110100069-20	MESA	\$	6,960.00
5110100069-21	MESA	\$	6,960.00
5110100069-22	MESA	\$	6,960.00
5110100069-23	MESA	\$	6,960.00
5110100069-24	MESA	\$	6,960.00
5110100069-25	MESA	\$	6,960.00
5110100069-26	MESA	\$	6,960.00
5110100069-27	MESA	\$	8,280.00
5110100069-28	MESA	\$	8,280.00
5110100069-29	MESA	\$	8,280.00
5110100069-30	MESA	\$	8,280.00
5110100069-1	MESA	\$	3,080.00
5110100081-1	MESA DE JUNTAS DE MADERA	\$	2,714.40
5110100083-1	MESA DE TRABAJO	\$	3,354.17
5110100083-2	MESA DE TRABAJO	\$	3,354.17
5110100083-3	MESA DE TRABAJO	\$	3,354.17
5110100083-4	MESA DE TRABAJO	\$	3,354.17
5110100083-5	MESA DE TRABAJO	\$	3,354.17
5110100083-6	MESA DE TRABAJO	\$	3,354.17
5110100083-7	MESA DE TRABAJO	\$	3,354.17
5110100083-8	MESA DE TRABAJO	\$	3,354.17
5110100083-9	MESA DE TRABAJO	\$	3,354.17
5110100083-10	MESA DE TRABAJO	\$	3,354.17
5110100083-11	MESA DE TRABAJO	\$	3,354.17
5110100093-1	MESAS DE METAL	\$	3,565.32
5110100093-2	MESAS DE METAL	\$	3,565.32
5110100093-3	MESAS DE METAL	\$	3,565.32
5110100093-4	MESAS DE METAL	\$	3,565.32
5110100093-5	MESAS DE METAL	\$	3,565.32
5110100093-6	MESAS DE METAL	\$	4,600.73
5110100093-7	MESAS DE METAL	\$	4,600.73

5110100093-8	MESAS DE METAL	\$	4,600.73
5110100093-9	MESAS DE METAL	\$	4,600.73
5110100093-10	MESAS DE METAL	\$	4,600.73
5110100093-11	MESAS DE METAL	\$	4,600.73
5110100093-12	MESAS DE METAL	\$	4,600.73
5110100093-13	MESAS DE METAL	\$	4,600.73
5110100093-14	MESAS DE METAL	\$	4,600.73
5110100093-15	MESAS DE METAL	\$	4,600.73
5110100093-16	MESAS DE METAL	\$	4,600.73
5110100093-17	MESAS DE METAL	\$	4,600.73
5110100093-27	MESAS DE METAL	\$	14,091.32
5110100093-18	MESAS DE METAL	\$	5,860.80
5110100093-19	MESAS DE METAL	\$	5,860.80
5110100093-20	MESAS DE METAL	\$	5,860.80
5110100093-21	MESAS DE METAL	\$	5,860.80
5110100093-22	MESAS DE METAL	\$	5,860.80
5110100093-23	MESAS DE METAL	\$	9,658.93
5110100093-26	MESAS DE METAL	\$	9,775.00
5110100128-43	MOBILIARIO	\$	11,295.72
5110100128-53	MOBILIARIO	\$	30,190.94
5110100128-54	MOBILIARIO	\$	33,211.20
5110100128-55	MOBILIARIO	\$	33,211.20
5110100128-36	MOBILIARIO	\$	5,988.50
5110100128-30	MOBILIARIO	\$	5,796.54
5110100128-31	MOBILIARIO	\$	5,796.54
5110100128-32	MOBILIARIO	\$	5,796.54
5110100128-33	MOBILIARIO	\$	5,796.54
5110100128-34	MOBILIARIO	\$	5,796.54
5110100128-35	MOBILIARIO	\$	5,796.54
5110100128-44	MOBILIARIO	\$	14,407.20
5110100128-45	MOBILIARIO	\$	15,589.06
5110100128-46	MOBILIARIO	\$	15,589.06
5110100128-47	MOBILIARIO	\$	15,589.07
5110100128-48	MOBILIARIO	\$	15,589.07
5110100128-49	MOBILIARIO	\$	20,418.00
5110100128-50	MOBILIARIO	\$	20,418.00
5110100128-51	MOBILIARIO	\$	25,007.20
5110100128-52	MOBILIARIO	\$	26,680.00
5110100128-1	MOBILIARIO	\$	4,535.00
5110100128-37	MOBILIARIO	\$	8,298.46
5110100128-38	MOBILIARIO	\$	8,298.46
5110100128-39	MOBILIARIO	\$	8,298.47
5110100128-40	MOBILIARIO	\$	8,298.47
5110100128-41	MOBILIARIO	\$	8,298.48

5110100128-42	MOBILIARIO	\$	8,298.50
5110100128-3	MOBILIARIO	\$	5,509.10
5110100128-4	MOBILIARIO	\$	5,509.10
5110100128-5	MOBILIARIO	\$	5,509.10
5110100128-6	MOBILIARIO	\$	5,509.10
5110100128-7	MOBILIARIO	\$	5,509.11
5110100128-8	MOBILIARIO	\$	5,509.11
5110100128-9	MOBILIARIO	\$	5,509.11
5110100128-10	MOBILIARIO	\$	5,509.11
5110100128-11	MOBILIARIO	\$	5,509.11
5110100128-12	MOBILIARIO	\$	5,509.11
5110100128-13	MOBILIARIO	\$	5,509.11
5110100128-14	MOBILIARIO	\$	5,509.11
5110100128-15	MOBILIARIO	\$	5,509.12
5110100128-16	MOBILIARIO	\$	5,509.12
5110100128-17	MOBILIARIO	\$	5,527.80
5110100128-18	MOBILIARIO	\$	5,527.80
5110100128-19	MOBILIARIO	\$	5,527.83
5110100128-20	MOBILIARIO	\$	5,527.84
5110100128-21	MOBILIARIO	\$	5,527.84
5110100128-22	MOBILIARIO	\$	5,527.84
5110100128-23	MOBILIARIO	\$	5,527.84
5110100128-24	MOBILIARIO	\$	5,527.84
5110100128-25	MOBILIARIO	\$	5,527.84
5110100128-26	MOBILIARIO	\$	5,527.84
5110100128-27	MOBILIARIO	\$	5,527.84
5110100128-28	MOBILIARIO	\$	5,527.84
5110100128-29	MOBILIARIO	\$	5,527.84
5110100128-2	MOBILIARIO	\$	4,702.60
5110100105-1	PIZARRONES/PINTARRONES	\$	5,738.50
5110100105-2	PIZARRONES/PINTARRONES	\$	9,280.00
5110100108-1	REPISA	\$	2,730.00
5110100108-2	REPISA	\$	2,730.00
5110100108-3	REPISA	\$	2,730.00
5110100108-4	REPISA	\$	2,730.00
5110100111-1	SILLA	\$	4,801.30
5110100111-2	SILLA	\$	4,801.30
5110100111-3	SILLA	\$	4,801.32
5110100111-4	SILLA	\$	4,801.32
5110100111-5	SILLA	\$	4,801.32
5110100111-6	SILLA	\$	4,801.32
5110100111-7	SILLA	\$	4,801.33
5110100111-8	SILLA	\$	4,801.33
5110100111-9	SILLA	\$	4,801.33

5110100111-10	SILLA	\$	4,801.33
5110100111-11	SILLA	\$	4,801.33
5110100111-12	SILLA	\$	4,801.33
5110100111-13	SILLA	\$	4,801.33
5110100111-14	SILLA	\$	4,801.33
5110100111-15	SILLA	\$	4,801.33
5110100111-16	SILLA	\$	4,801.33
5110100111-17	SILLA	\$	4,801.33
5110100111-18	SILLA	\$	4,801.33
5110100111-19	SILLA	\$	4,801.33
5110100111-20	SILLA	\$	4,801.33
5110100111-21	SILLA	\$	4,801.34
5110100111-22	SILLA	\$	4,801.34
5110100114-1	SILLA GIRATORIA	\$	3,469.28
5110100114-2	SILLA GIRATORIA	\$	3,469.28
5110100114-3	SILLA GIRATORIA	\$	3,469.28
5110100114-4	SILLA GIRATORIA	\$	3,469.28
5110100114-5	SILLA GIRATORIA	\$	3,469.28
5110100114-6	SILLA GIRATORIA	\$	3,469.29
5110100114-7	SILLA GIRATORIA	\$	3,469.29
5110100114-8	SILLA GIRATORIA	\$	3,469.29
5110100114-9	SILLA GIRATORIA	\$	3,469.29
5110100114-10	SILLA GIRATORIA	\$	3,469.29
5110100114-11	SILLA GIRATORIA	\$	3,469.29
5110100114-12	SILLA GIRATORIA	\$	3,469.29
5110100114-13	SILLA GIRATORIA	\$	3,469.29
5110100114-14	SILLA GIRATORIA	\$	3,469.29
5110100114-15	SILLA GIRATORIA	\$	3,469.29
5110100114-16	SILLA GIRATORIA	\$	3,469.29
5110100114-17	SILLA GIRATORIA	\$	3,469.29
5110100114-18	SILLA GIRATORIA	\$	3,469.29
5110100114-19	SILLA GIRATORIA	\$	3,469.29
5110100114-20	SILLA GIRATORIA	\$	3,469.29
5110100114-21	SILLA GIRATORIA	\$	3,469.29
5110100114-22	SILLA GIRATORIA	\$	3,469.29
5110100114-23	SILLA GIRATORIA	\$	3,469.29
5110100114-24	SILLA GIRATORIA	\$	3,469.29
5110100114-25	SILLA GIRATORIA	\$	3,469.29
5110100114-26	SILLA GIRATORIA	\$	3,469.29
5110100114-27	SILLA GIRATORIA	\$	3,469.29
5110100114-28	SILLA GIRATORIA	\$	3,469.29
5110100114-29	SILLA GIRATORIA	\$	3,469.29
5110100114-30	SILLA GIRATORIA	\$	3,469.29
5110100114-31	SILLA GIRATORIA	\$	3,469.29

5110100114-32	SILLA GIRATORIA	\$	3,469.29
5110100114-33	SILLA GIRATORIA	\$	3,469.29
5110100114-34	SILLA GIRATORIA	\$	3,469.29
5110100114-35	SILLA GIRATORIA	\$	3,469.29
5110100114-36	SILLA GIRATORIA	\$	3,469.29
5110100114-37	SILLA GIRATORIA	\$	3,469.30
5110100114-38	SILLA GIRATORIA	\$	3,469.30
5110100114-39	SILLA GIRATORIA	\$	3,469.30
5110100118-1	SILLON	\$	2,782.84
5110100118-4	SILLON	\$	5,322.78
5110100118-5	SILLON	\$	5,322.78
5110100118-6	SILLON	\$	5,322.78
5110100118-7	SILLON	\$	5,322.78
5110100118-8	SILLON	\$	5,322.78
5110100118-9	SILLON	\$	5,322.78
5110100118-10	SILLON	\$	5,322.80
5110100118-11	SILLON	\$	5,322.80
5110100118-2	SILLON	\$	4,324.45
5110100118-3	SILLON	\$	4,324.45
5110100118-12	SILLON	\$	5,663.27
5110100118-13	SILLON	\$	5,663.29
5110100118-14	SILLON	\$	5,663.29
5110100118-15	SILLON	\$	5,663.29
5110100118-16	SILLON	\$	5,663.29
5110100118-17	SILLON	\$	5,663.29
5110100118-18	SILLON	\$	5,663.29
5110100118-19	SILLON	\$	5,663.29
5110100118-20	SILLON	\$	5,663.29
5110100118-21	SILLON	\$	5,663.29
5110100118-22	SILLON	\$	5,663.29
5110100118-23	SILLON	\$	5,663.29
5110100012-1	TARIMAS PARA ESCENARIO MODULAR	\$	3,108.00
5110100012-2	TARIMAS PARA ESCENARIO MODULAR	\$	3,108.00
5110100012-3	TARIMAS PARA ESCENARIO MODULAR	\$	3,108.00
5110100012-4	TARIMAS PARA ESCENARIO MODULAR	\$	3,108.00
5110100012-5	TARIMAS PARA ESCENARIO MODULAR	\$	3,108.00
5110100012-6	TARIMAS PARA ESCENARIO MODULAR	\$	3,108.00
5110100012-7	TARIMAS PARA ESCENARIO MODULAR	\$	3,108.00
5110100012-8	TARIMAS PARA ESCENARIO MODULAR	\$	3,108.00

5110100012-9	TARIMAS PARA ESCENARIO MODULAR	\$	3,108.00
5110100012-10	TARIMAS PARA ESCENARIO MODULAR	\$	3,108.00
5110100012-11	TARIMAS PARA ESCENARIO MODULAR	\$	3,108.00
5120100002-1	OTROS BIENES	\$	3,364.00
5120100002-2	OTROS BIENES	\$	4,600.73
5120100002-3	OTROS BIENES	\$	4,652.97
5120100002-4	OTROS BIENES	\$	5,353.85
5120100002-5	OTROS BIENES	\$	8,570.42
5120100002-6	OTROS BIENES	\$	11,832.00
5120100002-7	OTROS BIENES	\$	15,883.09
5150100106-1	BIENES INFORMÁTICOS	\$	1.00
5150100106-2	BIENES INFORMÁTICOS	\$	1.00
5150100106-3	BIENES INFORMÁTICOS	\$	1.00
5150100106-4	BIENES INFORMÁTICOS	\$	1.00
5150100106-5	BIENES INFORMÁTICOS	\$	1.00
5150100106-6	BIENES INFORMÁTICOS	\$	1.00
5150100106-7	BIENES INFORMÁTICOS	\$	1.00
5150100106-8	BIENES INFORMÁTICOS	\$	1.00
5150100106-9	BIENES INFORMÁTICOS	\$	1.00
5150100106-11	BIENES INFORMÁTICOS	\$	1.00
5150100106-12	BIENES INFORMÁTICOS	\$	1.00
5150100106-13	BIENES INFORMÁTICOS	\$	1.00
5150100106-14	BIENES INFORMÁTICOS	\$	1.00
5150100106-10	BIENES INFORMÁTICOS	\$	1.00
5150100106-15	BIENES INFORMÁTICOS	\$	1.00
5150100106-17	BIENES INFORMÁTICOS	\$	2,981.20
5150100106-18	BIENES INFORMÁTICOS	\$	2,981.20
5150100106-19	BIENES INFORMÁTICOS	\$	2,981.20
5150100106-20	BIENES INFORMÁTICOS	\$	2,981.20
5150100106-21	BIENES INFORMÁTICOS	\$	3,217.00
5150100106-22	BIENES INFORMÁTICOS	\$	4,083.20
5150100106-23	BIENES INFORMÁTICOS	\$	4,243.50
5150100106-24	BIENES INFORMÁTICOS	\$	4,243.50
5150100106-16	BIENES INFORMÁTICOS	\$	10.00
5150100106-25	BIENES INFORMÁTICOS	\$	4,640.94
5150100106-26	BIENES INFORMÁTICOS	\$	5,000.00
5150100106-27	BIENES INFORMÁTICOS	\$	5,000.00
5150100106-28	BIENES INFORMÁTICOS	\$	5,000.00
5150100106-29	BIENES INFORMÁTICOS	\$	5,000.00
5150100106-30	BIENES INFORMÁTICOS	\$	5,000.00
5150100106-31	BIENES INFORMÁTICOS	\$	5,000.00
5150100106-32	BIENES INFORMÁTICOS	\$	5,000.00
5150100106-33	BIENES INFORMÁTICOS	\$	5,000.00

5150100106-34	BIENES INFORMÁTICOS	\$	5,000.00
5150100106-35	BIENES INFORMÁTICOS	\$	5,000.00
5150100106-36	BIENES INFORMÁTICOS	\$	5,000.00
5150100106-37	BIENES INFORMÁTICOS	\$	5,000.00
5150100106-38	BIENES INFORMÁTICOS	\$	5,000.00
5150100106-39	BIENES INFORMÁTICOS	\$	5,000.00
5150100106-40	BIENES INFORMÁTICOS	\$	5,175.00
5150100106-41	BIENES INFORMÁTICOS	\$	5,278.00
5150100106-42	BIENES INFORMÁTICOS	\$	5,451.08
5150100106-43	BIENES INFORMÁTICOS	\$	5,549.44
5150100106-44	BIENES INFORMÁTICOS	\$	5,651.52
5150100106-45	BIENES INFORMÁTICOS	\$	6,844.00
5150100106-46	BIENES INFORMÁTICOS	\$	7,609.60
5150100106-47	BIENES INFORMÁTICOS	\$	8,636.50
5150100106-48	BIENES INFORMÁTICOS	\$	8,636.50
5150100106-49	BIENES INFORMÁTICOS	\$	8,636.50
5150100106-50	BIENES INFORMÁTICOS	\$	8,636.50
5150100106-51	BIENES INFORMÁTICOS	\$	8,636.50
5150100106-52	BIENES INFORMÁTICOS	\$	8,636.50
5150100106-53	BIENES INFORMÁTICOS	\$	8,700.00
5150100106-54	BIENES INFORMÁTICOS	\$	12,155.50
5150100106-55	BIENES INFORMÁTICOS	\$	12,155.50
5150100106-56	BIENES INFORMÁTICOS	\$	12,438.11
5150100106-57	BIENES INFORMÁTICOS	\$	13,189.20
5150100106-58	BIENES INFORMÁTICOS	\$	13,189.20
5150100106-61	BIENES INFORMÁTICOS	\$	25,088.45
5150100106-62	BIENES INFORMÁTICOS	\$	26,143.11
5150100106-63	BIENES INFORMÁTICOS	\$	26,143.11
5150100106-104	BIENES INFORMÁTICOS	\$	7,210.00
5150100106-105	BIENES INFORMÁTICOS	\$	34,900.00
5150100106-103	BIENES INFORMÁTICOS	\$	448,984.00
5150100106-73	BIENES INFORMÁTICOS	\$	4,060.00
5150100106-74	BIENES INFORMÁTICOS	\$	4,060.00
5150100106-75	BIENES INFORMÁTICOS	\$	4,060.00
5150100106-76	BIENES INFORMÁTICOS	\$	4,060.00
5150100106-77	BIENES INFORMÁTICOS	\$	4,060.00
5150100106-78	BIENES INFORMÁTICOS	\$	4,060.00
5150100106-79	BIENES INFORMÁTICOS	\$	4,060.00
5150100106-80	BIENES INFORMÁTICOS	\$	4,060.00
5150100106-81	BIENES INFORMÁTICOS	\$	4,060.00
5150100106-82	BIENES INFORMÁTICOS	\$	4,060.00
5150100106-83	BIENES INFORMÁTICOS	\$	4,060.00
5150100106-84	BIENES INFORMÁTICOS	\$	4,060.00
5150100106-85	BIENES INFORMÁTICOS	\$	4,060.00

5150100106-86	BIENES INFORMÁTICOS	\$	4,060.00
5150100106-87	BIENES INFORMÁTICOS	\$	4,060.00
5150100106-88	BIENES INFORMÁTICOS	\$	4,060.00
5150100106-89	BIENES INFORMÁTICOS	\$	4,060.00
5150100106-90	BIENES INFORMÁTICOS	\$	4,060.00
5150100106-91	BIENES INFORMÁTICOS	\$	4,060.00
5150100106-92	BIENES INFORMÁTICOS	\$	4,060.00
5150100106-93	BIENES INFORMÁTICOS	\$	4,060.00
5150100106-94	BIENES INFORMÁTICOS	\$	4,060.00
5150100106-95	BIENES INFORMÁTICOS	\$	4,060.00
5150100106-96	BIENES INFORMÁTICOS	\$	4,060.00
5150100106-97	BIENES INFORMÁTICOS	\$	4,060.00
5150100106-98	BIENES INFORMÁTICOS	\$	4,060.00
5150100106-99	BIENES INFORMÁTICOS	\$	4,060.00
5150100106-100	BIENES INFORMÁTICOS	\$	4,060.00
5150100106-101	BIENES INFORMÁTICOS	\$	4,060.00
5150100106-102	BIENES INFORMÁTICOS	\$	4,060.00
5150100106-72	BIENES INFORMÁTICOS	\$	3,352.40
5150100106-59	BIENES INFORMÁTICOS	\$	16,149.52
5150100106-60	BIENES INFORMÁTICOS	\$	22,194.79
5150100106-64	BIENES INFORMÁTICOS	\$	34,781.75
5150100106-65	BIENES INFORMÁTICOS	\$	35,806.40
5150100106-67	BIENES INFORMÁTICOS	\$	79,924.00
5150100106-68	BIENES INFORMÁTICOS	\$	79,924.00
5150100106-69	BIENES INFORMÁTICOS	\$	79,924.00
5150100106-70	BIENES INFORMÁTICOS	\$	79,924.00
5150100106-71	BIENES INFORMÁTICOS	\$	79,924.00
5150100106-66	BIENES INFORMÁTICOS	\$	50,634.00
5150100013-1	CAMARA DE VIDEO PARA EQUIPO MULTIMEDIA	\$	5,092.40
5150100067-42	COMPUTADORA	\$	6,858.98
5150100067-43	COMPUTADORA	\$	6,859.00
5150100067-44	COMPUTADORA	\$	6,859.00
5150100067-45	COMPUTADORA	\$	6,859.00
5150100067-46	COMPUTADORA	\$	6,859.00
5150100067-47	COMPUTADORA	\$	6,859.00
5150100067-48	COMPUTADORA	\$	6,859.00
5150100067-49	COMPUTADORA	\$	6,859.00
5150100067-50	COMPUTADORA	\$	6,859.00
5150100067-51	COMPUTADORA	\$	6,859.00
5150100067-52	COMPUTADORA	\$	6,859.00
5150100067-53	COMPUTADORA	\$	6,859.00
5150100067-54	COMPUTADORA	\$	6,859.00
5150100067-55	COMPUTADORA	\$	6,859.00
5150100067-56	COMPUTADORA	\$	6,859.00

5150100067-57	COMPUTADORA	\$	6,859.00
5150100067-58	COMPUTADORA	\$	6,859.00
5150100067-59	COMPUTADORA	\$	6,859.00
5150100067-60	COMPUTADORA	\$	6,859.00
5150100067-61	COMPUTADORA	\$	6,859.00
5150100067-16	COMPUTADORA	\$	1.00
5150100067-17	COMPUTADORA	\$	1.00
5150100067-18	COMPUTADORA	\$	1.00
5150100067-19	COMPUTADORA	\$	1.00
5150100067-20	COMPUTADORA	\$	1.00
5150100067-21	COMPUTADORA	\$	1.00
5150100067-22	COMPUTADORA	\$	1.00
5150100067-23	COMPUTADORA	\$	1.00
5150100067-24	COMPUTADORA	\$	1.00
5150100067-25	COMPUTADORA	\$	1.00
5150100067-26	COMPUTADORA	\$	1.00
5150100067-27	COMPUTADORA	\$	1.00
5150100067-28	COMPUTADORA	\$	1.00
5150100067-29	COMPUTADORA	\$	1.00
5150100067-30	COMPUTADORA	\$	1.00
5150100067-31	COMPUTADORA	\$	1.00
5150100067-32	COMPUTADORA	\$	1.00
5150100067-33	COMPUTADORA	\$	1.00
5150100067-34	COMPUTADORA	\$	1.00
5150100067-35	COMPUTADORA	\$	1.00
5150100067-36	COMPUTADORA	\$	1.00
5150100067-37	COMPUTADORA	\$	1.00
5150100067-39	COMPUTADORA	\$	1.00
5150100067-6	COMPUTADORA	\$	1.00
5150100067-11	COMPUTADORA	\$	1.00
5150100067-12	COMPUTADORA	\$	1.00
5150100067-13	COMPUTADORA	\$	1.00
5150100067-14	COMPUTADORA	\$	1.00
5150100067-15	COMPUTADORA	\$	1.00
5150100067-2	COMPUTADORA	\$	1.00
5150100067-3	COMPUTADORA	\$	1.00
5150100067-4	COMPUTADORA	\$	1.00
5150100067-613	COMPUTADORA	\$	26,637.78
5150100067-614	COMPUTADORA	\$	26,637.78
5150100067-615	COMPUTADORA	\$	26,637.78
5150100067-616	COMPUTADORA	\$	26,637.78
5150100067-617	COMPUTADORA	\$	26,637.78
5150100067-618	COMPUTADORA	\$	26,637.78
5150100067-620	COMPUTADORA	\$	26,637.78

5150100067-621	COMPUTADORA	\$	26,637.78
5150100067-622	COMPUTADORA	\$	26,637.78
5150100067-623	COMPUTADORA	\$	26,637.78
5150100067-624	COMPUTADORA	\$	26,637.78
5150100067-625	COMPUTADORA	\$	26,637.78
5150100067-626	COMPUTADORA	\$	26,637.78
5150100067-627	COMPUTADORA	\$	26,637.78
5150100067-628	COMPUTADORA	\$	26,637.78
5150100067-629	COMPUTADORA	\$	26,637.78
5150100067-630	COMPUTADORA	\$	26,637.78
5150100067-631	COMPUTADORA	\$	26,637.78
5150100067-632	COMPUTADORA	\$	26,637.78
5150100067-633	COMPUTADORA	\$	26,637.78
5150100067-634	COMPUTADORA	\$	26,637.78
5150100067-635	COMPUTADORA	\$	26,637.78
5150100067-636	COMPUTADORA	\$	26,637.78
5150100067-637	COMPUTADORA	\$	26,637.78
5150100067-638	COMPUTADORA	\$	26,637.78
5150100067-639	COMPUTADORA	\$	26,637.78
5150100067-640	COMPUTADORA	\$	26,637.78
5150100067-641	COMPUTADORA	\$	26,637.78
5150100067-642	COMPUTADORA	\$	26,637.78
5150100067-643	COMPUTADORA	\$	26,637.78
5150100067-644	COMPUTADORA	\$	26,637.78
5150100067-510	COMPUTADORA	\$	15,999.00
5150100067-511	COMPUTADORA	\$	16,093.32
5150100067-512	COMPUTADORA	\$	16,093.32
5150100067-513	COMPUTADORA	\$	16,093.32
5150100067-514	COMPUTADORA	\$	16,093.32
5150100067-515	COMPUTADORA	\$	16,093.32
5150100067-516	COMPUTADORA	\$	16,093.32
5150100067-517	COMPUTADORA	\$	16,093.32
5150100067-518	COMPUTADORA	\$	16,093.32
5150100067-519	COMPUTADORA	\$	16,093.32
5150100067-520	COMPUTADORA	\$	16,093.32
5150100067-521	COMPUTADORA	\$	16,093.32
5150100067-593	COMPUTADORA	\$	21,076.04
5150100067-594	COMPUTADORA	\$	21,076.04
5150100067-595	COMPUTADORA	\$	21,076.04
5150100067-596	COMPUTADORA	\$	21,076.04
5150100067-597	COMPUTADORA	\$	21,076.04
5150100067-598	COMPUTADORA	\$	21,076.04
5150100067-599	COMPUTADORA	\$	21,076.04
5150100067-600	COMPUTADORA	\$	21,076.04

5150100067-601	COMPUTADORA	\$	21,076.04
5150100067-602	COMPUTADORA	\$	21,076.04
5150100067-603	COMPUTADORA	\$	21,076.04
5150100067-604	COMPUTADORA	\$	21,076.04
5150100067-605	COMPUTADORA	\$	21,076.04
5150100067-606	COMPUTADORA	\$	21,076.04
5150100067-607	COMPUTADORA	\$	21,076.04
5150100067-608	COMPUTADORA	\$	21,076.04
5150100067-609	COMPUTADORA	\$	21,076.04
5150100067-610	COMPUTADORA	\$	21,076.04
5150100067-611	COMPUTADORA	\$	21,076.04
5150100067-526	COMPUTADORA	\$	18,792.00
5150100067-527	COMPUTADORA	\$	18,792.00
5150100067-528	COMPUTADORA	\$	18,792.00
5150100067-529	COMPUTADORA	\$	18,792.00
5150100067-530	COMPUTADORA	\$	18,792.00
5150100067-531	COMPUTADORA	\$	18,792.00
5150100067-532	COMPUTADORA	\$	18,792.00
5150100067-533	COMPUTADORA	\$	18,792.00
5150100067-534	COMPUTADORA	\$	18,792.00
5150100067-535	COMPUTADORA	\$	18,792.00
5150100067-536	COMPUTADORA	\$	18,792.00
5150100067-537	COMPUTADORA	\$	18,792.00
5150100067-538	COMPUTADORA	\$	18,792.00
5150100067-539	COMPUTADORA	\$	18,792.00
5150100067-540	COMPUTADORA	\$	18,792.00
5150100067-541	COMPUTADORA	\$	18,792.00
5150100067-542	COMPUTADORA	\$	18,792.00
5150100067-543	COMPUTADORA	\$	18,792.00
5150100067-544	COMPUTADORA	\$	18,792.00
5150100067-545	COMPUTADORA	\$	18,792.00
5150100067-546	COMPUTADORA	\$	18,792.00
5150100067-547	COMPUTADORA	\$	18,792.00
5150100067-548	COMPUTADORA	\$	18,792.00
5150100067-549	COMPUTADORA	\$	18,792.00
5150100067-550	COMPUTADORA	\$	18,792.00
5150100067-551	COMPUTADORA	\$	18,792.00
5150100067-552	COMPUTADORA	\$	18,792.00
5150100067-553	COMPUTADORA	\$	18,792.00
5150100067-554	COMPUTADORA	\$	18,792.00
5150100067-555	COMPUTADORA	\$	19,905.60
5150100067-556	COMPUTADORA	\$	19,905.60
5150100067-557	COMPUTADORA	\$	19,905.60
5150100067-558	COMPUTADORA	\$	19,905.60

5150100067-559	COMPUTADORA	\$	19,905.60
5150100067-560	COMPUTADORA	\$	20,244.32
5150100067-561	COMPUTADORA	\$	20,244.32
5150100067-562	COMPUTADORA	\$	20,244.32
5150100067-563	COMPUTADORA	\$	20,244.32
5150100067-564	COMPUTADORA	\$	20,244.32
5150100067-565	COMPUTADORA	\$	20,244.32
5150100067-566	COMPUTADORA	\$	20,244.32
5150100067-567	COMPUTADORA	\$	20,244.32
5150100067-568	COMPUTADORA	\$	20,244.32
5150100067-569	COMPUTADORA	\$	20,244.32
5150100067-570	COMPUTADORA	\$	20,244.32
5150100067-571	COMPUTADORA	\$	20,244.32
5150100067-572	COMPUTADORA	\$	20,244.32
5150100067-573	COMPUTADORA	\$	20,244.32
5150100067-574	COMPUTADORA	\$	20,244.32
5150100067-575	COMPUTADORA	\$	20,244.32
5150100067-576	COMPUTADORA	\$	20,244.32
5150100067-577	COMPUTADORA	\$	20,244.32
5150100067-578	COMPUTADORA	\$	20,679.32
5150100067-579	COMPUTADORA	\$	20,679.32
5150100067-580	COMPUTADORA	\$	20,679.32
5150100067-581	COMPUTADORA	\$	20,679.32
5150100067-582	COMPUTADORA	\$	20,679.32
5150100067-583	COMPUTADORA	\$	20,679.32
5150100067-584	COMPUTADORA	\$	20,679.32
5150100067-585	COMPUTADORA	\$	20,679.32
5150100067-586	COMPUTADORA	\$	20,679.32
5150100067-587	COMPUTADORA	\$	20,679.32
5150100067-588	COMPUTADORA	\$	20,679.32
5150100067-589	COMPUTADORA	\$	20,679.32
5150100067-590	COMPUTADORA	\$	20,679.32
5150100067-591	COMPUTADORA	\$	20,679.32
5150100067-592	COMPUTADORA	\$	20,679.32
5150100067-380	COMPUTADORA	\$	13,887.52
5150100067-381	COMPUTADORA	\$	13,887.52
5150100067-382	COMPUTADORA	\$	13,887.52
5150100067-383	COMPUTADORA	\$	13,887.52
5150100067-384	COMPUTADORA	\$	13,887.52
5150100067-385	COMPUTADORA	\$	13,887.52
5150100067-386	COMPUTADORA	\$	13,887.52
5150100067-387	COMPUTADORA	\$	13,887.52
5150100067-388	COMPUTADORA	\$	13,887.52
5150100067-389	COMPUTADORA	\$	13,887.52

5150100067-390	COMPUTADORA	\$	13,887.52
5150100067-391	COMPUTADORA	\$	13,887.52
5150100067-392	COMPUTADORA	\$	13,887.52
5150100067-393	COMPUTADORA	\$	13,887.52
5150100067-394	COMPUTADORA	\$	13,887.52
5150100067-395	COMPUTADORA	\$	13,887.52
5150100067-396	COMPUTADORA	\$	13,887.52
5150100067-397	COMPUTADORA	\$	13,887.52
5150100067-398	COMPUTADORA	\$	13,887.52
5150100067-399	COMPUTADORA	\$	13,887.52
5150100067-400	COMPUTADORA	\$	13,887.52
5150100067-401	COMPUTADORA	\$	13,887.52
5150100067-402	COMPUTADORA	\$	13,887.52
5150100067-403	COMPUTADORA	\$	13,887.52
5150100067-404	COMPUTADORA	\$	13,887.52
5150100067-405	COMPUTADORA	\$	13,887.52
5150100067-406	COMPUTADORA	\$	13,887.52
5150100067-407	COMPUTADORA	\$	13,887.52
5150100067-408	COMPUTADORA	\$	13,887.52
5150100067-409	COMPUTADORA	\$	13,887.52
5150100067-410	COMPUTADORA	\$	13,887.52
5150100067-411	COMPUTADORA	\$	13,887.52
5150100067-412	COMPUTADORA	\$	13,887.52
5150100067-413	COMPUTADORA	\$	13,887.52
5150100067-414	COMPUTADORA	\$	13,887.52
5150100067-415	COMPUTADORA	\$	13,887.52
5150100067-416	COMPUTADORA	\$	13,887.52
5150100067-417	COMPUTADORA	\$	13,887.52
5150100067-418	COMPUTADORA	\$	13,887.52
5150100067-419	COMPUTADORA	\$	13,887.52
5150100067-420	COMPUTADORA	\$	13,887.52
5150100067-421	COMPUTADORA	\$	13,887.52
5150100067-422	COMPUTADORA	\$	13,887.52
5150100067-423	COMPUTADORA	\$	13,887.52
5150100067-424	COMPUTADORA	\$	13,887.52
5150100067-425	COMPUTADORA	\$	13,887.52
5150100067-426	COMPUTADORA	\$	13,887.52
5150100067-427	COMPUTADORA	\$	13,887.52
5150100067-428	COMPUTADORA	\$	13,887.52
5150100067-429	COMPUTADORA	\$	13,887.52
5150100067-430	COMPUTADORA	\$	13,887.52
5150100067-431	COMPUTADORA	\$	13,887.52
5150100067-432	COMPUTADORA	\$	13,887.52
5150100067-433	COMPUTADORA	\$	13,887.52

5150100067-434	COMPUTADORA	\$	13,887.52
5150100067-435	COMPUTADORA	\$	13,887.52
5150100067-436	COMPUTADORA	\$	13,887.52
5150100067-437	COMPUTADORA	\$	13,887.52
5150100067-438	COMPUTADORA	\$	13,887.52
5150100067-439	COMPUTADORA	\$	13,887.52
5150100067-440	COMPUTADORA	\$	13,887.52
5150100067-441	COMPUTADORA	\$	13,887.52
5150100067-442	COMPUTADORA	\$	13,887.52
5150100067-443	COMPUTADORA	\$	13,887.52
5150100067-444	COMPUTADORA	\$	13,887.52
5150100067-445	COMPUTADORA	\$	13,887.52
5150100067-446	COMPUTADORA	\$	13,887.52
5150100067-447	COMPUTADORA	\$	13,887.52
5150100067-448	COMPUTADORA	\$	13,887.52
5150100067-449	COMPUTADORA	\$	13,887.52
5150100067-450	COMPUTADORA	\$	13,887.52
5150100067-451	COMPUTADORA	\$	13,887.52
5150100067-452	COMPUTADORA	\$	13,887.52
5150100067-453	COMPUTADORA	\$	13,887.52
5150100067-454	COMPUTADORA	\$	13,887.52
5150100067-455	COMPUTADORA	\$	13,887.52
5150100067-456	COMPUTADORA	\$	13,887.52
5150100067-457	COMPUTADORA	\$	13,887.52
5150100067-458	COMPUTADORA	\$	13,887.52
5150100067-459	COMPUTADORA	\$	13,887.52
5150100067-460	COMPUTADORA	\$	13,887.52
5150100067-461	COMPUTADORA	\$	13,887.52
5150100067-462	COMPUTADORA	\$	13,887.52
5150100067-463	COMPUTADORA	\$	13,887.52
5150100067-464	COMPUTADORA	\$	13,887.52
5150100067-465	COMPUTADORA	\$	13,887.52
5150100067-466	COMPUTADORA	\$	13,887.52
5150100067-467	COMPUTADORA	\$	13,887.52
5150100067-468	COMPUTADORA	\$	13,887.52
5150100067-469	COMPUTADORA	\$	13,887.52
5150100067-470	COMPUTADORA	\$	13,887.52
5150100067-471	COMPUTADORA	\$	13,887.52
5150100067-472	COMPUTADORA	\$	13,887.52
5150100067-473	COMPUTADORA	\$	13,887.52
5150100067-474	COMPUTADORA	\$	13,887.52
5150100067-475	COMPUTADORA	\$	13,887.52
5150100067-476	COMPUTADORA	\$	13,887.52
5150100067-477	COMPUTADORA	\$	13,887.52

5150100067-478	COMPUTADORA	\$	13,887.52
5150100067-479	COMPUTADORA	\$	13,887.52
5150100067-480	COMPUTADORA	\$	13,887.52
5150100067-481	COMPUTADORA	\$	13,887.52
5150100067-482	COMPUTADORA	\$	13,887.52
5150100067-483	COMPUTADORA	\$	13,887.52
5150100067-484	COMPUTADORA	\$	13,887.52
5150100067-485	COMPUTADORA	\$	13,887.52
5150100067-486	COMPUTADORA	\$	13,887.52
5150100067-487	COMPUTADORA	\$	13,887.52
5150100067-488	COMPUTADORA	\$	13,887.52
5150100067-489	COMPUTADORA	\$	13,887.52
5150100067-490	COMPUTADORA	\$	13,887.52
5150100067-491	COMPUTADORA	\$	13,887.52
5150100067-492	COMPUTADORA	\$	13,887.52
5150100067-493	COMPUTADORA	\$	13,887.52
5150100067-494	COMPUTADORA	\$	13,887.52
5150100067-495	COMPUTADORA	\$	13,887.52
5150100067-496	COMPUTADORA	\$	13,887.52
5150100067-497	COMPUTADORA	\$	13,887.52
5150100067-498	COMPUTADORA	\$	13,887.52
5150100067-499	COMPUTADORA	\$	13,887.52
5150100067-500	COMPUTADORA	\$	14,142.72
5150100067-501	COMPUTADORA	\$	14,142.72
5150100067-502	COMPUTADORA	\$	14,142.72
5150100067-503	COMPUTADORA	\$	14,142.72
5150100067-504	COMPUTADORA	\$	14,142.72
5150100067-505	COMPUTADORA	\$	14,142.72
5150100067-506	COMPUTADORA	\$	14,142.72
5150100067-507	COMPUTADORA	\$	14,142.72
5150100067-508	COMPUTADORA	\$	14,142.72
5150100067-509	COMPUTADORA	\$	14,142.72
5150100067-285	COMPUTADORA	\$	12,755.80
5150100067-286	COMPUTADORA	\$	12,755.80
5150100067-287	COMPUTADORA	\$	12,755.80
5150100067-288	COMPUTADORA	\$	12,755.80
5150100067-289	COMPUTADORA	\$	12,755.80
5150100067-290	COMPUTADORA	\$	12,755.80
5150100067-291	COMPUTADORA	\$	12,755.80
5150100067-292	COMPUTADORA	\$	12,755.80
5150100067-293	COMPUTADORA	\$	12,755.80
5150100067-294	COMPUTADORA	\$	12,755.80
5150100067-295	COMPUTADORA	\$	12,755.80
5150100067-296	COMPUTADORA	\$	12,755.80

5150100067-297	COMPUTADORA	\$	12,755.80
5150100067-298	COMPUTADORA	\$	12,755.80
5150100067-299	COMPUTADORA	\$	12,755.80
5150100067-300	COMPUTADORA	\$	12,755.80
5150100067-301	COMPUTADORA	\$	13,036.08
5150100067-302	COMPUTADORA	\$	13,036.08
5150100067-303	COMPUTADORA	\$	13,036.08
5150100067-304	COMPUTADORA	\$	13,036.08
5150100067-305	COMPUTADORA	\$	13,036.08
5150100067-306	COMPUTADORA	\$	13,036.08
5150100067-307	COMPUTADORA	\$	13,036.08
5150100067-308	COMPUTADORA	\$	13,036.08
5150100067-309	COMPUTADORA	\$	13,036.08
5150100067-310	COMPUTADORA	\$	13,036.08
5150100067-311	COMPUTADORA	\$	13,036.08
5150100067-312	COMPUTADORA	\$	13,036.08
5150100067-313	COMPUTADORA	\$	13,036.08
5150100067-314	COMPUTADORA	\$	13,036.08
5150100067-315	COMPUTADORA	\$	13,036.08
5150100067-316	COMPUTADORA	\$	13,036.08
5150100067-317	COMPUTADORA	\$	13,036.08
5150100067-318	COMPUTADORA	\$	13,036.08
5150100067-319	COMPUTADORA	\$	13,036.08
5150100067-320	COMPUTADORA	\$	13,036.08
5150100067-321	COMPUTADORA	\$	13,036.08
5150100067-322	COMPUTADORA	\$	13,036.08
5150100067-323	COMPUTADORA	\$	13,036.08
5150100067-324	COMPUTADORA	\$	13,036.08
5150100067-325	COMPUTADORA	\$	13,036.08
5150100067-326	COMPUTADORA	\$	13,036.08
5150100067-327	COMPUTADORA	\$	13,036.08
5150100067-328	COMPUTADORA	\$	13,036.08
5150100067-329	COMPUTADORA	\$	13,036.08
5150100067-330	COMPUTADORA	\$	13,036.08
5150100067-331	COMPUTADORA	\$	13,036.08
5150100067-332	COMPUTADORA	\$	13,036.08
5150100067-333	COMPUTADORA	\$	13,036.08
5150100067-334	COMPUTADORA	\$	13,036.08
5150100067-335	COMPUTADORA	\$	13,036.08
5150100067-336	COMPUTADORA	\$	13,036.08
5150100067-337	COMPUTADORA	\$	13,036.08
5150100067-338	COMPUTADORA	\$	13,036.08
5150100067-339	COMPUTADORA	\$	13,036.08
5150100067-340	COMPUTADORA	\$	13,036.08

5150100067-341	COMPUTADORA	\$	13,036.08
5150100067-342	COMPUTADORA	\$	13,036.08
5150100067-343	COMPUTADORA	\$	13,036.08
5150100067-344	COMPUTADORA	\$	13,036.08
5150100067-345	COMPUTADORA	\$	13,036.08
5150100067-346	COMPUTADORA	\$	13,036.08
5150100067-347	COMPUTADORA	\$	13,036.08
5150100067-348	COMPUTADORA	\$	13,036.08
5150100067-349	COMPUTADORA	\$	13,036.08
5150100067-350	COMPUTADORA	\$	13,036.08
5150100067-351	COMPUTADORA	\$	13,036.08
5150100067-352	COMPUTADORA	\$	13,036.08
5150100067-353	COMPUTADORA	\$	13,036.08
5150100067-354	COMPUTADORA	\$	13,036.08
5150100067-355	COMPUTADORA	\$	13,036.08
5150100067-356	COMPUTADORA	\$	13,036.08
5150100067-357	COMPUTADORA	\$	13,036.08
5150100067-358	COMPUTADORA	\$	13,036.08
5150100067-359	COMPUTADORA	\$	13,036.08
5150100067-360	COMPUTADORA	\$	13,036.08
5150100067-361	COMPUTADORA	\$	13,036.08
5150100067-362	COMPUTADORA	\$	13,036.08
5150100067-363	COMPUTADORA	\$	13,036.08
5150100067-364	COMPUTADORA	\$	13,036.08
5150100067-365	COMPUTADORA	\$	13,036.08
5150100067-366	COMPUTADORA	\$	13,036.08
5150100067-367	COMPUTADORA	\$	13,036.08
5150100067-368	COMPUTADORA	\$	13,036.08
5150100067-369	COMPUTADORA	\$	13,036.08
5150100067-370	COMPUTADORA	\$	13,036.08
5150100067-372	COMPUTADORA	\$	13,041.60
5150100067-373	COMPUTADORA	\$	13,041.60
5150100067-374	COMPUTADORA	\$	13,041.60
5150100067-375	COMPUTADORA	\$	13,041.60
5150100067-376	COMPUTADORA	\$	13,041.60
5150100067-377	COMPUTADORA	\$	13,041.60
5150100067-378	COMPUTADORA	\$	13,041.60
5150100067-379	COMPUTADORA	\$	13,041.60
5150100067-115	COMPUTADORA	\$	9,998.99
5150100067-116	COMPUTADORA	\$	9,998.99
5150100067-117	COMPUTADORA	\$	9,998.99
5150100067-118	COMPUTADORA	\$	9,999.00
5150100067-119	COMPUTADORA	\$	9,999.00
5150100067-120	COMPUTADORA	\$	9,999.00

5150100067-186	COMPUTADORA	\$	10,689.25
5150100067-187	COMPUTADORA	\$	10,689.25
5150100067-188	COMPUTADORA	\$	10,689.25
5150100067-189	COMPUTADORA	\$	10,689.25
5150100067-190	COMPUTADORA	\$	10,689.25
5150100067-191	COMPUTADORA	\$	10,689.25
5150100067-192	COMPUTADORA	\$	10,689.25
5150100067-193	COMPUTADORA	\$	10,689.25
5150100067-230	COMPUTADORA	\$	12,178.84
5150100067-231	COMPUTADORA	\$	12,178.84
5150100067-232	COMPUTADORA	\$	12,178.84
5150100067-233	COMPUTADORA	\$	12,178.84
5150100067-234	COMPUTADORA	\$	12,178.84
5150100067-235	COMPUTADORA	\$	12,178.84
5150100067-236	COMPUTADORA	\$	12,178.84
5150100067-237	COMPUTADORA	\$	12,178.84
5150100067-238	COMPUTADORA	\$	12,178.84
5150100067-239	COMPUTADORA	\$	12,178.84
5150100067-240	COMPUTADORA	\$	12,178.84
5150100067-241	COMPUTADORA	\$	12,178.84
5150100067-242	COMPUTADORA	\$	12,178.84
5150100067-243	COMPUTADORA	\$	12,178.84
5150100067-244	COMPUTADORA	\$	12,178.84
5150100067-245	COMPUTADORA	\$	12,178.84
5150100067-246	COMPUTADORA	\$	12,178.84
5150100067-247	COMPUTADORA	\$	12,178.84
5150100067-248	COMPUTADORA	\$	12,178.84
5150100067-249	COMPUTADORA	\$	12,178.84
5150100067-250	COMPUTADORA	\$	12,178.84
5150100067-251	COMPUTADORA	\$	12,178.84
5150100067-252	COMPUTADORA	\$	12,178.84
5150100067-253	COMPUTADORA	\$	12,178.84
5150100067-254	COMPUTADORA	\$	12,178.84
5150100067-255	COMPUTADORA	\$	12,178.84
5150100067-256	COMPUTADORA	\$	12,178.84
5150100067-257	COMPUTADORA	\$	12,178.84
5150100067-258	COMPUTADORA	\$	12,178.84
5150100067-259	COMPUTADORA	\$	12,178.84
5150100067-260	COMPUTADORA	\$	12,178.84
5150100067-261	COMPUTADORA	\$	12,178.84
5150100067-262	COMPUTADORA	\$	12,178.84
5150100067-263	COMPUTADORA	\$	12,178.84
5150100067-264	COMPUTADORA	\$	12,178.84
5150100067-265	COMPUTADORA	\$	12,178.84

5150100067-266	COMPUTADORA	\$	12,178.84
5150100067-267	COMPUTADORA	\$	12,178.84
5150100067-268	COMPUTADORA	\$	12,178.84
5150100067-269	COMPUTADORA	\$	12,178.84
5150100067-270	COMPUTADORA	\$	12,178.84
5150100067-271	COMPUTADORA	\$	12,178.84
5150100067-272	COMPUTADORA	\$	12,178.84
5150100067-273	COMPUTADORA	\$	12,178.84
5150100067-274	COMPUTADORA	\$	12,178.84
5150100067-275	COMPUTADORA	\$	12,178.84
5150100067-276	COMPUTADORA	\$	12,178.84
5150100067-277	COMPUTADORA	\$	12,178.84
5150100067-278	COMPUTADORA	\$	12,178.84
5150100067-279	COMPUTADORA	\$	12,178.84
5150100067-280	COMPUTADORA	\$	12,294.84
5150100067-281	COMPUTADORA	\$	12,294.84
5150100067-282	COMPUTADORA	\$	12,294.84
5150100067-283	COMPUTADORA	\$	12,294.84
5150100067-284	COMPUTADORA	\$	12,294.84
5150100067-78	COMPUTADORA	\$	9,302.35
5150100067-79	COMPUTADORA	\$	9,302.35
5150100067-82	COMPUTADORA	\$	9,302.35
5150100067-85	COMPUTADORA	\$	9,302.35
5150100067-87	COMPUTADORA	\$	9,302.35
5150100067-96	COMPUTADORA	\$	9,302.35
5150100067-100	COMPUTADORA	\$	9,302.35
5150100067-101	COMPUTADORA	\$	9,302.35
5150100067-102	COMPUTADORA	\$	9,302.35
5150100067-103	COMPUTADORA	\$	9,302.35
5150100067-104	COMPUTADORA	\$	9,302.35
5150100067-105	COMPUTADORA	\$	9,302.35
5150100067-106	COMPUTADORA	\$	9,302.35
5150100067-107	COMPUTADORA	\$	9,302.35
5150100067-108	COMPUTADORA	\$	9,302.35
5150100067-109	COMPUTADORA	\$	9,302.35
5150100067-110	COMPUTADORA	\$	9,302.35
5150100067-111	COMPUTADORA	\$	9,302.35
5150100067-112	COMPUTADORA	\$	9,302.35
5150100067-113	COMPUTADORA	\$	9,302.35
5150100067-114	COMPUTADORA	\$	9,302.35
5150100067-121	COMPUTADORA	\$	10,136.96
5150100067-122	COMPUTADORA	\$	10,136.96
5150100067-123	COMPUTADORA	\$	10,136.96
5150100067-124	COMPUTADORA	\$	10,136.96

5150100067-125	COMPUTADORA	\$	10,136.96
5150100067-126	COMPUTADORA	\$	10,136.96
5150100067-127	COMPUTADORA	\$	10,136.96
5150100067-128	COMPUTADORA	\$	10,136.96
5150100067-129	COMPUTADORA	\$	10,136.96
5150100067-130	COMPUTADORA	\$	10,136.96
5150100067-131	COMPUTADORA	\$	10,136.96
5150100067-132	COMPUTADORA	\$	10,136.96
5150100067-133	COMPUTADORA	\$	10,136.96
5150100067-134	COMPUTADORA	\$	10,136.96
5150100067-135	COMPUTADORA	\$	10,136.96
5150100067-136	COMPUTADORA	\$	10,136.96
5150100067-137	COMPUTADORA	\$	10,136.96
5150100067-138	COMPUTADORA	\$	10,136.96
5150100067-139	COMPUTADORA	\$	10,136.96
5150100067-140	COMPUTADORA	\$	10,136.96
5150100067-141	COMPUTADORA	\$	10,136.96
5150100067-142	COMPUTADORA	\$	10,136.96
5150100067-143	COMPUTADORA	\$	10,136.96
5150100067-144	COMPUTADORA	\$	10,136.96
5150100067-145	COMPUTADORA	\$	10,136.96
5150100067-146	COMPUTADORA	\$	10,136.96
5150100067-147	COMPUTADORA	\$	10,136.96
5150100067-148	COMPUTADORA	\$	10,136.96
5150100067-149	COMPUTADORA	\$	10,136.96
5150100067-150	COMPUTADORA	\$	10,136.96
5150100067-151	COMPUTADORA	\$	10,136.96
5150100067-152	COMPUTADORA	\$	10,136.96
5150100067-153	COMPUTADORA	\$	10,136.96
5150100067-154	COMPUTADORA	\$	10,136.96
5150100067-155	COMPUTADORA	\$	10,136.96
5150100067-156	COMPUTADORA	\$	10,136.96
5150100067-157	COMPUTADORA	\$	10,136.97
5150100067-158	COMPUTADORA	\$	10,136.97
5150100067-159	COMPUTADORA	\$	10,136.97
5150100067-160	COMPUTADORA	\$	10,136.97
5150100067-161	COMPUTADORA	\$	10,136.97
5150100067-162	COMPUTADORA	\$	10,136.97
5150100067-163	COMPUTADORA	\$	10,136.97
5150100067-164	COMPUTADORA	\$	10,136.97
5150100067-165	COMPUTADORA	\$	10,302.85
5150100067-166	COMPUTADORA	\$	10,302.85
5150100067-167	COMPUTADORA	\$	10,302.85
5150100067-194	COMPUTADORA	\$	11,474.80

5150100067-195	COMPUTADORA	\$	11,494.05
5150100067-196	COMPUTADORA	\$	11,494.05
5150100067-197	COMPUTADORA	\$	11,494.05
5150100067-198	COMPUTADORA	\$	11,494.05
5150100067-199	COMPUTADORA	\$	11,494.05
5150100067-200	COMPUTADORA	\$	11,494.05
5150100067-201	COMPUTADORA	\$	11,494.05
5150100067-202	COMPUTADORA	\$	11,494.05
5150100067-203	COMPUTADORA	\$	11,494.05
5150100067-204	COMPUTADORA	\$	11,494.05
5150100067-205	COMPUTADORA	\$	11,494.05
5150100067-206	COMPUTADORA	\$	11,494.05
5150100067-207	COMPUTADORA	\$	11,494.05
5150100067-208	COMPUTADORA	\$	11,494.05
5150100067-209	COMPUTADORA	\$	11,494.05
5150100067-210	COMPUTADORA	\$	11,494.05
5150100067-211	COMPUTADORA	\$	11,494.05
5150100067-212	COMPUTADORA	\$	11,494.05
5150100067-213	COMPUTADORA	\$	11,494.05
5150100067-214	COMPUTADORA	\$	11,494.05
5150100067-215	COMPUTADORA	\$	11,494.05
5150100067-216	COMPUTADORA	\$	11,494.05
5150100067-217	COMPUTADORA	\$	11,494.05
5150100067-218	COMPUTADORA	\$	11,494.05
5150100067-221	COMPUTADORA	\$	11,494.25
5150100067-223	COMPUTADORA	\$	11,494.25
5150100067-224	COMPUTADORA	\$	11,494.25
5150100067-225	COMPUTADORA	\$	11,494.25
5150100067-226	COMPUTADORA	\$	11,494.25
5150100067-227	COMPUTADORA	\$	11,494.25
5150100067-229	COMPUTADORA	\$	11,494.25
5150100067-657	COMPUTADORA	\$	20,784.23
5150100067-658	COMPUTADORA	\$	20,784.23
5150100067-659	COMPUTADORA	\$	20,784.23
5150100067-522	COMPUTADORA	\$	16,188.35
5150100067-523	COMPUTADORA	\$	16,445.00
5150100067-524	COMPUTADORA	\$	17,244.25
5150100067-645	COMPUTADORA	\$	26,703.20
5150100067-646	COMPUTADORA	\$	26,703.20
5150100067-647	COMPUTADORA	\$	26,703.20
5150100067-648	COMPUTADORA	\$	26,703.20
5150100067-649	COMPUTADORA	\$	26,703.20
5150100067-650	COMPUTADORA	\$	26,703.20
5150100067-651	COMPUTADORA	\$	26,703.20

5150100067-652	COMPUTADORA	\$	26,703.20
5150100067-653	COMPUTADORA	\$	26,703.20
5150100067-654	COMPUTADORA	\$	26,703.20
5150100067-655	COMPUTADORA	\$	26,703.20
5150100067-656	COMPUTADORA	\$	26,703.20
5150100067-660	COMPUTADORA	\$	20,784.23
5150100067-612	COMPUTADORA	\$	24,968.18
5150100067-661	COMPUTADORA	\$	22,040.00
5150100067-662	COMPUTADORA	\$	22,040.00
5150100067-663	COMPUTADORA	\$	22,040.00
5150100067-664	COMPUTADORA	\$	22,040.00
5150100067-665	COMPUTADORA	\$	22,040.00
5150100067-666	COMPUTADORA	\$	22,040.00
5150100067-667	COMPUTADORA	\$	22,040.00
5150100067-668	COMPUTADORA	\$	22,040.00
5150100067-669	COMPUTADORA	\$	22,040.00
5150100067-670	COMPUTADORA	\$	22,040.00
5150100067-671	COMPUTADORA	\$	22,040.00
5150100067-672	COMPUTADORA	\$	22,040.00
5150100067-673	COMPUTADORA	\$	22,040.00
5150100067-674	COMPUTADORA	\$	22,040.00
5150100067-675	COMPUTADORA	\$	22,040.00
5150100067-676	COMPUTADORA	\$	22,040.00
5150100067-677	COMPUTADORA	\$	22,040.00
5150100067-678	COMPUTADORA	\$	22,040.00
5150100067-679	COMPUTADORA	\$	22,040.00
5150100067-680	COMPUTADORA	\$	22,040.00
5150100067-681	COMPUTADORA	\$	22,040.00
5150100067-682	COMPUTADORA	\$	22,040.00
5150100067-683	COMPUTADORA	\$	22,040.00
5150100067-684	COMPUTADORA	\$	22,040.00
5150100067-685	COMPUTADORA	\$	22,040.00
5150100067-686	COMPUTADORA	\$	22,040.00
5150100067-687	COMPUTADORA	\$	22,040.00
5150100067-688	COMPUTADORA	\$	22,040.00
5150100067-689	COMPUTADORA	\$	22,040.00
5150100067-690	COMPUTADORA	\$	22,040.00
5150100067-691	COMPUTADORA	\$	25,400.00
5150100067-692	COMPUTADORA	\$	25,400.00
5150100066-32	COMPUTADORA PORTATIL	\$	29,081.20
5150100066-33	COMPUTADORA PORTATIL	\$	29,081.20
5150100066-19	COMPUTADORA PORTATIL	\$	15,979.00
5150100066-20	COMPUTADORA PORTATIL	\$	15,979.00
5150100066-21	COMPUTADORA PORTATIL	\$	15,979.00

5150100066-22	COMPUTADORA PORTATIL	\$	15,979.01
5150100066-23	COMPUTADORA PORTATIL	\$	15,979.01
5150100066-24	COMPUTADORA PORTATIL	\$	17,691.60
5150100066-25	COMPUTADORA PORTATIL	\$	17,691.60
5150100066-27	COMPUTADORA PORTATIL	\$	17,691.60
5150100066-28	COMPUTADORA PORTATIL	\$	17,691.60
5150100066-29	COMPUTADORA PORTATIL	\$	17,691.60
5150100066-30	COMPUTADORA PORTATIL	\$	17,691.60
5150100066-31	COMPUTADORA PORTATIL	\$	17,691.60
5150100066-34	COMPUTADORA PORTATIL	\$	14,755.20
5150100066-35	COMPUTADORA PORTATIL	\$	14,755.20
5150100066-36	COMPUTADORA PORTATIL	\$	14,755.20
5150100066-37	COMPUTADORA PORTATIL	\$	14,755.20
5150100066-5	COMPUTADORA PORTATIL	\$	10,434.20
5150100066-13	COMPUTADORA PORTATIL	\$	11,298.40
5150100066-14	COMPUTADORA PORTATIL	\$	11,298.40
5150100066-15	COMPUTADORA PORTATIL	\$	11,298.40
5150100066-16	COMPUTADORA PORTATIL	\$	11,298.40
5150100066-17	COMPUTADORA PORTATIL	\$	11,298.40
5150100066-18	COMPUTADORA PORTATIL	\$	11,298.40
5150100066-6	COMPUTADORA PORTATIL	\$	11,020.00
5150100066-7	COMPUTADORA PORTATIL	\$	11,020.00
5150100066-8	COMPUTADORA PORTATIL	\$	11,020.00
5150100066-9	COMPUTADORA PORTATIL	\$	11,020.00
5150100066-10	COMPUTADORA PORTATIL	\$	11,020.00
5150100066-11	COMPUTADORA PORTATIL	\$	11,020.00
5150100066-12	COMPUTADORA PORTATIL	\$	11,020.00
5150100066-1	COMPUTADORA PORTATIL	\$	1.00
5150100066-2	COMPUTADORA PORTATIL	\$	1.00
5150100066-3	COMPUTADORA PORTATIL	\$	1.00
5150100066-4	COMPUTADORA PORTATIL	\$	1.00
5150100017-2	CONCENTRADORES	\$	1.00
5150100017-3	CONCENTRADORES	\$	1.00
5150100017-4	CONCENTRADORES	\$	1.00
5150100017-1	CONCENTRADORES	\$	1.00
5150100017-5	CONCENTRADORES	\$	1.00
5150100018-3	CONTROLADORES (COMPUTACION)	\$	9,732.40
5150100018-4	CONTROLADORES (COMPUTACION)	\$	19,952.00
5150100018-5	CONTROLADORES (COMPUTACION)	\$	19,952.00
5150100018-6	CONTROLADORES (COMPUTACION)	\$	19,952.00
5150100018-7	CONTROLADORES (COMPUTACION)	\$	19,952.00

5150100018-8	CONTROLADORES (COMPUTACION)	\$	19,952.00
5150100018-9	CONTROLADORES (COMPUTACION)	\$	19,952.00
5150100018-1	CONTROLADORES (COMPUTACION)	\$	10.00
5150100018-2	CONTROLADORES (COMPUTACION)	\$	10.00
5150100018-10	CONTROLADORES (COMPUTACION)	\$	100,000.00
5150100025-67	DIGITALIZADORES (TABLERO)	\$	98,000.00
5150100025-68	DIGITALIZADORES (TABLERO)	\$	98,000.00
5150100025-75	DIGITALIZADORES (TABLERO)	\$	76,320.50
5150100025-76	DIGITALIZADORES (TABLERO)	\$	14,449.00
5150100025-73	DIGITALIZADORES (TABLERO)	\$	76,320.50
5150100025-74	DIGITALIZADORES (TABLERO)	\$	14,449.00
5150100025-71	DIGITALIZADORES (TABLERO)	\$	76,320.50
5150100025-72	DIGITALIZADORES (TABLERO)	\$	14,449.00
5150100025-69	DIGITALIZADORES (TABLERO)	\$	76,320.50
5150100025-70	DIGITALIZADORES (TABLERO)	\$	14,449.00
5150100025-47	DIGITALIZADORES (TABLERO)	\$	37,910.25
5150100025-48	DIGITALIZADORES (TABLERO)	\$	37,910.25
5150100025-49	DIGITALIZADORES (TABLERO)	\$	37,910.25
5150100025-50	DIGITALIZADORES (TABLERO)	\$	37,910.25
5150100025-51	DIGITALIZADORES (TABLERO)	\$	37,910.25
5150100025-52	DIGITALIZADORES (TABLERO)	\$	37,910.25
5150100025-53	DIGITALIZADORES (TABLERO)	\$	37,910.25
5150100025-54	DIGITALIZADORES (TABLERO)	\$	37,910.25
5150100025-55	DIGITALIZADORES (TABLERO)	\$	37,910.25
5150100025-56	DIGITALIZADORES (TABLERO)	\$	37,910.25
5150100025-57	DIGITALIZADORES (TABLERO)	\$	37,910.25
5150100025-58	DIGITALIZADORES (TABLERO)	\$	37,910.25
5150100025-59	DIGITALIZADORES (TABLERO)	\$	37,910.25
5150100025-60	DIGITALIZADORES (TABLERO)	\$	37,910.25
5150100025-61	DIGITALIZADORES (TABLERO)	\$	37,910.25
5150100025-62	DIGITALIZADORES (TABLERO)	\$	37,910.25
5150100025-63	DIGITALIZADORES (TABLERO)	\$	37,910.25
5150100025-64	DIGITALIZADORES (TABLERO)	\$	37,910.25
5150100025-65	DIGITALIZADORES (TABLERO)	\$	37,910.25
5150100025-66	DIGITALIZADORES (TABLERO)	\$	37,910.25
5150100025-5	DIGITALIZADORES (TABLERO)	\$	10.00
5150100025-6	DIGITALIZADORES (TABLERO)	\$	10.00
5150100025-1	DIGITALIZADORES (TABLERO)	\$	10.00
5150100025-2	DIGITALIZADORES (TABLERO)	\$	10.00
5150100025-3	DIGITALIZADORES (TABLERO)	\$	10.00
5150100025-4	DIGITALIZADORES (TABLERO)	\$	10.00

5150100025-7	DIGITALIZADORES (TABLERO)	\$	6,974.50
5150100025-8	DIGITALIZADORES (TABLERO)	\$	6,974.50
5150100025-9	DIGITALIZADORES (TABLERO)	\$	6,974.50
5150100025-10	DIGITALIZADORES (TABLERO)	\$	6,974.50
5150100025-11	DIGITALIZADORES (TABLERO)	\$	6,974.50
5150100025-12	DIGITALIZADORES (TABLERO)	\$	6,974.50
5150100025-13	DIGITALIZADORES (TABLERO)	\$	6,974.50
5150100025-14	DIGITALIZADORES (TABLERO)	\$	6,974.50
5150100025-15	DIGITALIZADORES (TABLERO)	\$	6,974.50
5150100025-16	DIGITALIZADORES (TABLERO)	\$	6,974.50
5150100025-17	DIGITALIZADORES (TABLERO)	\$	6,974.50
5150100025-18	DIGITALIZADORES (TABLERO)	\$	6,974.50
5150100025-19	DIGITALIZADORES (TABLERO)	\$	6,974.50
5150100025-20	DIGITALIZADORES (TABLERO)	\$	6,974.50
5150100025-21	DIGITALIZADORES (TABLERO)	\$	6,974.50
5150100025-22	DIGITALIZADORES (TABLERO)	\$	6,974.50
5150100025-23	DIGITALIZADORES (TABLERO)	\$	6,974.50
5150100025-24	DIGITALIZADORES (TABLERO)	\$	6,974.50
5150100025-25	DIGITALIZADORES (TABLERO)	\$	6,974.50
5150100025-26	DIGITALIZADORES (TABLERO)	\$	6,974.50
5150100025-27	DIGITALIZADORES (TABLERO)	\$	6,974.50
5150100025-28	DIGITALIZADORES (TABLERO)	\$	6,974.50
5150100025-29	DIGITALIZADORES (TABLERO)	\$	6,974.50
5150100025-30	DIGITALIZADORES (TABLERO)	\$	6,974.50
5150100025-31	DIGITALIZADORES (TABLERO)	\$	6,974.50
5150100025-32	DIGITALIZADORES (TABLERO)	\$	6,974.50
5150100025-33	DIGITALIZADORES (TABLERO)	\$	6,974.50
5150100025-34	DIGITALIZADORES (TABLERO)	\$	6,974.50
5150100025-35	DIGITALIZADORES (TABLERO)	\$	6,974.50
5150100025-36	DIGITALIZADORES (TABLERO)	\$	6,974.50
5150100025-37	DIGITALIZADORES (TABLERO)	\$	6,974.50
5150100025-38	DIGITALIZADORES (TABLERO)	\$	6,974.50
5150100025-39	DIGITALIZADORES (TABLERO)	\$	6,974.50
5150100025-40	DIGITALIZADORES (TABLERO)	\$	6,974.50
5150100025-41	DIGITALIZADORES (TABLERO)	\$	6,974.50
5150100025-42	DIGITALIZADORES (TABLERO)	\$	6,974.50
5150100025-43	DIGITALIZADORES (TABLERO)	\$	6,974.50
5150100025-44	DIGITALIZADORES (TABLERO)	\$	6,974.50
5150100025-45	DIGITALIZADORES (TABLERO)	\$	6,974.50
5150100025-46	DIGITALIZADORES (TABLERO)	\$	6,974.50
5150100001-6	ENTRENADOR EN ELECTRONICA ANALOGICA Y DIGITAL (EQ.P/CONOC. FUNC. CIRC. DIG.)	\$	9,073.50
5150100001-7	ENTRENADOR EN ELECTRONICA ANALOGICA Y DIGITAL (EQ.P/CONOC. FUNC. CIRC. DIG.)	\$	9,073.50

5150100001-8	ENTRENADOR EN ELECTRONICA ANALOGICA Y DIGITAL (EQ.P/CONOC. FUNC. CIRC. DIG.)	\$	9,073.50
5150100001-9	ENTRENADOR EN ELECTRONICA ANALOGICA Y DIGITAL (EQ.P/CONOC. FUNC. CIRC. DIG.)	\$	9,073.50
5150100001-10	ENTRENADOR EN ELECTRONICA ANALOGICA Y DIGITAL (EQ.P/CONOC. FUNC. CIRC. DIG.)	\$	9,073.50
5150100001-1	ENTRENADOR EN ELECTRONICA ANALOGICA Y DIGITAL (EQ.P/CONOC. FUNC. CIRC. DIG.)	\$	4,483.85
5150100001-2	ENTRENADOR EN ELECTRONICA ANALOGICA Y DIGITAL (EQ.P/CONOC. FUNC. CIRC. DIG.)	\$	4,483.85
5150100001-3	ENTRENADOR EN ELECTRONICA ANALOGICA Y DIGITAL (EQ.P/CONOC. FUNC. CIRC. DIG.)	\$	4,483.85
5150100001-4	ENTRENADOR EN ELECTRONICA ANALOGICA Y DIGITAL (EQ.P/CONOC. FUNC. CIRC. DIG.)	\$	4,483.85
5150100001-5	ENTRENADOR EN ELECTRONICA ANALOGICA Y DIGITAL (EQ.P/CONOC. FUNC. CIRC. DIG.)	\$	4,483.85
5150100001-11	ENTRENADOR EN ELECTRONICA ANALOGICA Y DIGITAL (EQ.P/CONOC. FUNC. CIRC. DIG.)	\$	299,280.00
5150100001-12	ENTRENADOR EN ELECTRONICA ANALOGICA Y DIGITAL (EQ.P/CONOC. FUNC. CIRC. DIG.)	\$	349,160.00
5150100033-1	EQUIPO MULTIFUNCIONAL (IMPRIME, FAXEA, ESCANEA Y FOTOCOPIA)	\$	5,499.00
5150100035-1	EQUIPO PARA CREDENCIALIZACION (IMPRESORA, CAMARA, TRIPIE, DIGITALIZADORES, KIT DE LIMPIEZA)	\$	7,424.00
5150100040-6	IMPRESORA	\$	8,339.47
5150100040-7	IMPRESORA	\$	12,177.87
5150100040-8	IMPRESORA	\$	13,436.76
5150100040-4	IMPRESORA	\$	5,644.43
5150100040-5	IMPRESORA	\$	6,954.20
5150100040-2	IMPRESORA	\$	4,600.00
5150100040-3	IMPRESORA	\$	4,600.00
5150100040-1	IMPRESORA	\$	2,915.00
5150100040-10	IMPRESORA	\$	43,634.45
5150100040-9	IMPRESORA	\$	33,315.20
5150100040-11	IMPRESORA	\$	9,339.74
5150100040-12	IMPRESORA	\$	9,339.74
5150100040-13	IMPRESORA	\$	13,200.00
5150100004-1	LECTOR DE CODIGO DE BARRAS (TERMINAL PORTATIL)	\$	17,318.73

5150100069-5	MONITOR	\$	9,575.00
5150100069-6	MONITOR	\$	9,575.00
5150100069-7	MONITOR	\$	9,575.00
5150100069-8	MONITOR	\$	9,575.00
5150100069-1	MONITOR	\$	1.00
5150100069-2	MONITOR	\$	7,906.25
5150100069-3	MONITOR	\$	7,906.25
5150100069-4	MONITOR	\$	7,906.25
5150100071-1	NO-BREAK	\$	9,256.80
5150100071-2	NO-BREAK	\$	9,256.80
5150100071-3	NO-BREAK	\$	9,256.80
5150100076-1	RACK	\$	1.00
5150100077-11	RUTEADOR	\$	5,022.80
5150100077-12	RUTEADOR	\$	6,056.42
5150100077-13	RUTEADOR	\$	6,056.42
5150100077-2	RUTEADOR	\$	6,402.04
5150100077-3	RUTEADOR	\$	6,728.00
5150100077-4	RUTEADOR	\$	6,728.00
5150100077-5	RUTEADOR	\$	6,728.00
5150100077-6	RUTEADOR	\$	6,728.00
5150100077-7	RUTEADOR	\$	20,704.84
5150100077-8	RUTEADOR	\$	20,704.84
5150100077-9	RUTEADOR	\$	20,704.84
5150100077-10	RUTEADOR	\$	20,704.84
5150100077-1	RUTEADOR	\$	6,311.34
5150100078-1	SCANNER	\$	3,400.00
5150100078-2	SCANNER	\$	3,400.00
5150100082-1	SERVIDOR DE RED	\$	1.00
5150100082-2	SERVIDOR DE RED	\$	1.00
5150100082-3	SERVIDOR DE RED	\$	1.00
5150100082-4	SERVIDOR DE RED	\$	17,250.00
5150100082-5	SERVIDOR DE RED	\$	34,259.44
5150100082-6	SERVIDOR DE RED	\$	105,612.55
5150100085-33	SWITCH PARA REDES (EQUIPO DE CONECTIVIDAD)	\$	10,130.45
5150100085-41	SWITCH PARA REDES (EQUIPO DE CONECTIVIDAD)	\$	4,800.00
5150100085-2	SWITCH PARA REDES (EQUIPO DE CONECTIVIDAD)	\$	1.00
5150100085-1	SWITCH PARA REDES (EQUIPO DE CONECTIVIDAD)	\$	1.00
5150100085-22	SWITCH PARA REDES (EQUIPO DE CONECTIVIDAD)	\$	3,999.89
5150100085-9	SWITCH PARA REDES (EQUIPO DE CONECTIVIDAD)	\$	1.00
5150100085-3	SWITCH PARA REDES (EQUIPO DE CONECTIVIDAD)	\$	1.00

5150100085-4	SWITCH PARA REDES (EQUIPO DE CONECTIVIDAD)	\$	1.00
5150100085-5	SWITCH PARA REDES (EQUIPO DE CONECTIVIDAD)	\$	1.00
5150100085-6	SWITCH PARA REDES (EQUIPO DE CONECTIVIDAD)	\$	1.00
5150100085-7	SWITCH PARA REDES (EQUIPO DE CONECTIVIDAD)	\$	1.00
5150100085-8	SWITCH PARA REDES (EQUIPO DE CONECTIVIDAD)	\$	1.00
5150100085-10	SWITCH PARA REDES (EQUIPO DE CONECTIVIDAD)	\$	1.00
5150100085-11	SWITCH PARA REDES (EQUIPO DE CONECTIVIDAD)	\$	1.00
5150100085-12	SWITCH PARA REDES (EQUIPO DE CONECTIVIDAD)	\$	1.00
5150100085-13	SWITCH PARA REDES (EQUIPO DE CONECTIVIDAD)	\$	1.00
5150100085-14	SWITCH PARA REDES (EQUIPO DE CONECTIVIDAD)	\$	1.00
5150100085-15	SWITCH PARA REDES (EQUIPO DE CONECTIVIDAD)	\$	1.00
5150100085-16	SWITCH PARA REDES (EQUIPO DE CONECTIVIDAD)	\$	1.00
5150100085-17	SWITCH PARA REDES (EQUIPO DE CONECTIVIDAD)	\$	1.00
5150100085-18	SWITCH PARA REDES (EQUIPO DE CONECTIVIDAD)	\$	1.00
5150100085-19	SWITCH PARA REDES (EQUIPO DE CONECTIVIDAD)	\$	1.00
5150100085-20	SWITCH PARA REDES (EQUIPO DE CONECTIVIDAD)	\$	1.00
5150100085-21	SWITCH PARA REDES (EQUIPO DE CONECTIVIDAD)	\$	1.00
5150100085-23	SWITCH PARA REDES (EQUIPO DE CONECTIVIDAD)	\$	4,823.86
5150100085-24	SWITCH PARA REDES (EQUIPO DE CONECTIVIDAD)	\$	4,823.86
5150100085-25	SWITCH PARA REDES (EQUIPO DE CONECTIVIDAD)	\$	4,845.12
5150100085-26	SWITCH PARA REDES (EQUIPO DE CONECTIVIDAD)	\$	4,988.00
5150100085-27	SWITCH PARA REDES (EQUIPO DE CONECTIVIDAD)	\$	4,988.00
5150100085-28	SWITCH PARA REDES (EQUIPO DE CONECTIVIDAD)	\$	5,094.72
5150100085-29	SWITCH PARA REDES (EQUIPO DE CONECTIVIDAD)	\$	5,094.72
5150100085-30	SWITCH PARA REDES (EQUIPO DE CONECTIVIDAD)	\$	5,094.72
5150100085-31	SWITCH PARA REDES (EQUIPO DE CONECTIVIDAD)	\$	5,094.72
5150100085-32	SWITCH PARA REDES (EQUIPO DE CONECTIVIDAD)	\$	5,094.72
5150100085-40	SWITCH PARA REDES (EQUIPO DE CONECTIVIDAD)	\$	15,000.00

5150100085-34	SWITCH PARA REDES (EQUIPO DE CONECTIVIDAD)	\$	11,751.21
5150100085-35	SWITCH PARA REDES (EQUIPO DE CONECTIVIDAD)	\$	13,043.48
5150100085-36	SWITCH PARA REDES (EQUIPO DE CONECTIVIDAD)	\$	13,043.48
5150100085-37	SWITCH PARA REDES (EQUIPO DE CONECTIVIDAD)	\$	13,043.48
5150100085-38	SWITCH PARA REDES (EQUIPO DE CONECTIVIDAD)	\$	13,043.48
5150100085-39	SWITCH PARA REDES (EQUIPO DE CONECTIVIDAD)	\$	13,043.48
5150100087-1	TABLETA DIGITALIZADORA	\$	10,005.00
5150100087-2	TABLETA DIGITALIZADORA	\$	10,005.00
5150100093-14	UNIDAD CENTRAL DE PROCESO (CPU)	\$	26,637.78
5150100093-1	UNIDAD CENTRAL DE PROCESO (CPU)	\$	1.00
5150100093-4	UNIDAD CENTRAL DE PROCESO (CPU)	\$	1.00
5150100093-5	UNIDAD CENTRAL DE PROCESO (CPU)	\$	1.00
5150100093-6	UNIDAD CENTRAL DE PROCESO (CPU)	\$	1.00
5150100093-7	UNIDAD CENTRAL DE PROCESO (CPU)	\$	1.00
5150100093-8	UNIDAD CENTRAL DE PROCESO (CPU)	\$	1.00
5150100093-9	UNIDAD CENTRAL DE PROCESO (CPU)	\$	1.00
5150100093-10	UNIDAD CENTRAL DE PROCESO (CPU)	\$	1.00
5150100093-11	UNIDAD CENTRAL DE PROCESO (CPU)	\$	1.00
5150100093-12	UNIDAD CENTRAL DE PROCESO (CPU)	\$	1.00
5150100093-16	UNIDAD CENTRAL DE PROCESO (CPU)	\$	17,500.00
5150100093-15	UNIDAD CENTRAL DE PROCESO (CPU)	\$	16,200.00
5150100093-13	UNIDAD CENTRAL DE PROCESO (CPU)	\$	22,910.00
5150100105-32	VIDEO-PROYECTOR MULTIMEDIA (CAÑON)	\$	78,929.00
5150100105-33	VIDEO-PROYECTOR MULTIMEDIA (CAÑON)	\$	63,220.00
5150100105-10	VIDEO-PROYECTOR MULTIMEDIA (CAÑON)	\$	6,378.84
5150100105-11	VIDEO-PROYECTOR MULTIMEDIA (CAÑON)	\$	6,378.84
5150100105-12	VIDEO-PROYECTOR MULTIMEDIA (CAÑON)	\$	6,378.84
5150100105-13	VIDEO-PROYECTOR MULTIMEDIA (CAÑON)	\$	6,378.84
5150100105-14	VIDEO-PROYECTOR MULTIMEDIA (CAÑON)	\$	6,378.84

5150100105-15	VIDEO-PROYECTOR MULTIMEDIA (CAÑON)	\$	6,378.84
5150100105-16	VIDEO-PROYECTOR MULTIMEDIA (CAÑON)	\$	6,378.84
5150100105-17	VIDEO-PROYECTOR MULTIMEDIA (CAÑON)	\$	6,378.84
5150100105-18	VIDEO-PROYECTOR MULTIMEDIA (CAÑON)	\$	6,378.84
5150100105-1	VIDEO-PROYECTOR MULTIMEDIA (CAÑON)	\$	1.00
5150100105-2	VIDEO-PROYECTOR MULTIMEDIA (CAÑON)	\$	1.00
5150100105-3	VIDEO-PROYECTOR MULTIMEDIA (CAÑON)	\$	1.00
5150100105-4	VIDEO-PROYECTOR MULTIMEDIA (CAÑON)	\$	1.00
5150100105-5	VIDEO-PROYECTOR MULTIMEDIA (CAÑON)	\$	1.00
5150100105-6	VIDEO-PROYECTOR MULTIMEDIA (CAÑON)	\$	1.00
5150100105-7	VIDEO-PROYECTOR MULTIMEDIA (CAÑON)	\$	1.00
5150100105-8	VIDEO-PROYECTOR MULTIMEDIA (CAÑON)	\$	1.00
5150100105-9	VIDEO-PROYECTOR MULTIMEDIA (CAÑON)	\$	1.00
5150100105-27	VIDEO-PROYECTOR MULTIMEDIA (CAÑON)	\$	13,570.00
5150100105-28	VIDEO-PROYECTOR MULTIMEDIA (CAÑON)	\$	13,570.00
5150100105-29	VIDEO-PROYECTOR MULTIMEDIA (CAÑON)	\$	13,570.00
5150100105-30	VIDEO-PROYECTOR MULTIMEDIA (CAÑON)	\$	13,570.00
5150100105-31	VIDEO-PROYECTOR MULTIMEDIA (CAÑON)	\$	13,570.00
5150100105-24	VIDEO-PROYECTOR MULTIMEDIA (CAÑON)	\$	10,752.19
5150100105-25	VIDEO-PROYECTOR MULTIMEDIA (CAÑON)	\$	11,204.19
5150100105-26	VIDEO-PROYECTOR MULTIMEDIA (CAÑON)	\$	11,204.19
5150100105-19	VIDEO-PROYECTOR MULTIMEDIA (CAÑON)	\$	10,567.60
5150100105-20	VIDEO-PROYECTOR MULTIMEDIA (CAÑON)	\$	10,567.60
5150100105-21	VIDEO-PROYECTOR MULTIMEDIA (CAÑON)	\$	10,567.60
5150100105-22	VIDEO-PROYECTOR MULTIMEDIA (CAÑON)	\$	10,567.60
5150100105-23	VIDEO-PROYECTOR MULTIMEDIA (CAÑON)	\$	10,567.60
5190100103-1	ACONDICIONADOR AIRE	\$	1.00
5190100103-2	ACONDICIONADOR AIRE	\$	1.00
5190100103-3	ACONDICIONADOR AIRE	\$	1.00
5190100103-4	ACONDICIONADOR AIRE	\$	1.00

5190100103-5	ACONDICIONADOR AIRE	\$	1.00
5190100103-6	ACONDICIONADOR AIRE	\$	1.00
5190100103-7	ACONDICIONADOR AIRE	\$	1.00
5190100103-8	ACONDICIONADOR AIRE	\$	1.00
5190100103-9	ACONDICIONADOR AIRE	\$	1.00
5190100103-10	ACONDICIONADOR AIRE	\$	1.00
5190100103-42	ACONDICIONADOR AIRE	\$	4,466.00
5190100103-43	ACONDICIONADOR AIRE	\$	4,466.00
5190100103-46	ACONDICIONADOR AIRE	\$	6,400.00
5190100103-48	ACONDICIONADOR AIRE	\$	6,400.00
5190100103-49	ACONDICIONADOR AIRE	\$	6,400.00
5190100103-50	ACONDICIONADOR AIRE	\$	6,400.00
5190100103-51	ACONDICIONADOR AIRE	\$	6,400.00
5190100103-11	ACONDICIONADOR AIRE	\$	1.00
5190100103-12	ACONDICIONADOR AIRE	\$	1.00
5190100103-13	ACONDICIONADOR AIRE	\$	1.00
5190100103-14	ACONDICIONADOR AIRE	\$	1.00
5190100103-15	ACONDICIONADOR AIRE	\$	1.00
5190100103-16	ACONDICIONADOR AIRE	\$	1.00
5190100103-17	ACONDICIONADOR AIRE	\$	1.00
5190100103-18	ACONDICIONADOR AIRE	\$	1.00
5190100103-19	ACONDICIONADOR AIRE	\$	1.00
5190100103-20	ACONDICIONADOR AIRE	\$	1.00
5190100103-21	ACONDICIONADOR AIRE	\$	1.00
5190100103-22	ACONDICIONADOR AIRE	\$	1.00
5190100103-23	ACONDICIONADOR AIRE	\$	1.00
5190100103-24	ACONDICIONADOR AIRE	\$	1.00
5190100103-25	ACONDICIONADOR AIRE	\$	1.00
5190100103-26	ACONDICIONADOR AIRE	\$	1.00
5190100103-27	ACONDICIONADOR AIRE	\$	1.00
5190100103-28	ACONDICIONADOR AIRE	\$	1.00
5190100103-29	ACONDICIONADOR AIRE	\$	1.00
5190100103-30	ACONDICIONADOR AIRE	\$	1.00
5190100103-31	ACONDICIONADOR AIRE	\$	1.00
5190100103-32	ACONDICIONADOR AIRE	\$	1.00
5190100103-33	ACONDICIONADOR AIRE	\$	1.00
5190100103-34	ACONDICIONADOR AIRE	\$	1.00
5190100103-35	ACONDICIONADOR AIRE	\$	1.00
5190100103-36	ACONDICIONADOR AIRE	\$	1.00
5190100103-37	ACONDICIONADOR AIRE	\$	1.00
5190100103-38	ACONDICIONADOR AIRE	\$	1.00
5190100103-39	ACONDICIONADOR AIRE	\$	1.00
5190100103-40	ACONDICIONADOR AIRE	\$	1.00
5190100103-41	ACONDICIONADOR AIRE	\$	10.00

5190100103-52	ACONDICIONADOR AIRE	\$	6,844.00
5190100103-53	ACONDICIONADOR AIRE	\$	7,100.00
5190100103-54	ACONDICIONADOR AIRE	\$	7,100.00
5190100103-55	ACONDICIONADOR AIRE	\$	7,100.00
5190100103-56	ACONDICIONADOR AIRE	\$	7,315.00
5190100103-57	ACONDICIONADOR AIRE	\$	7,315.00
5190100103-58	ACONDICIONADOR AIRE	\$	7,315.00
5190100103-59	ACONDICIONADOR AIRE	\$	7,315.00
5190100103-60	ACONDICIONADOR AIRE	\$	7,315.00
5190100103-61	ACONDICIONADOR AIRE	\$	7,315.00
5190100103-62	ACONDICIONADOR AIRE	\$	7,315.00
5190100103-63	ACONDICIONADOR AIRE	\$	7,315.00
5190100103-64	ACONDICIONADOR AIRE	\$	7,315.00
5190100103-65	ACONDICIONADOR AIRE	\$	7,315.00
5190100103-67	ACONDICIONADOR AIRE	\$	7,650.00
5190100103-68	ACONDICIONADOR AIRE	\$	7,650.00
5190100103-69	ACONDICIONADOR AIRE	\$	7,650.00
5190100103-70	ACONDICIONADOR AIRE	\$	7,650.00
5190100103-71	ACONDICIONADOR AIRE	\$	7,650.00
5190100103-72	ACONDICIONADOR AIRE	\$	7,650.00
5190100103-73	ACONDICIONADOR AIRE	\$	7,650.00
5190100103-74	ACONDICIONADOR AIRE	\$	7,650.00
5190100103-75	ACONDICIONADOR AIRE	\$	7,650.00
5190100103-76	ACONDICIONADOR AIRE	\$	7,650.00
5190100103-77	ACONDICIONADOR AIRE	\$	7,650.00
5190100103-81	ACONDICIONADOR AIRE	\$	7,800.00
5190100103-82	ACONDICIONADOR AIRE	\$	7,800.00
5190100103-83	ACONDICIONADOR AIRE	\$	7,800.00
5190100103-84	ACONDICIONADOR AIRE	\$	7,800.00
5190100103-85	ACONDICIONADOR AIRE	\$	7,800.00
5190100103-86	ACONDICIONADOR AIRE	\$	7,800.00
5190100103-87	ACONDICIONADOR AIRE	\$	7,800.00
5190100103-88	ACONDICIONADOR AIRE	\$	7,800.00
5190100103-89	ACONDICIONADOR AIRE	\$	7,800.00
5190100103-90	ACONDICIONADOR AIRE	\$	7,800.00
5190100103-91	ACONDICIONADOR AIRE	\$	7,800.00
5190100103-92	ACONDICIONADOR AIRE	\$	7,800.00
5190100103-44	ACONDICIONADOR AIRE	\$	6,200.00
5190100103-45	ACONDICIONADOR AIRE	\$	6,200.00
5190100103-93	ACONDICIONADOR AIRE	\$	11,655.00
5190100103-94	ACONDICIONADOR AIRE	\$	131,544.00
5190100103-95	ACONDICIONADOR AIRE	\$	131,544.00
5190100103-96	ACONDICIONADOR AIRE	\$	463,887.48
5190100103-97	ACONDICIONADOR AIRE	\$	463,887.48

5190100103-98	ACONDICIONADOR AIRE	\$	463,887.48
5190100103-99	ACONDICIONADOR AIRE	\$	14,569.60
5190100103-100	ACONDICIONADOR AIRE	\$	14,569.60
5190100076-1	BARRA SERVICIO	\$	37,550.00
5190100145-1	CARRO RECOGEDOR LOZA Y CHAROLAS	\$	3,245.00
5190100166-1	ENFRIADOR Y CALENTADOR DE AGUA	\$	1.00
5190100166-2	ENFRIADOR Y CALENTADOR DE AGUA	\$	3,422.01
5190100166-3	ENFRIADOR Y CALENTADOR DE AGUA	\$	3,619.00
5190100277-17	EQUIPO DE ADMINISTRACION	\$	4,003.00
5190100277-1	EQUIPO DE ADMINISTRACION	\$	1.00
5190100277-18	EQUIPO DE ADMINISTRACION	\$	6,149.00
5190100277-20	EQUIPO DE ADMINISTRACION	\$	6,715.00
5190100277-13	EQUIPO DE ADMINISTRACION	\$	3,299.00
5190100277-14	EQUIPO DE ADMINISTRACION	\$	3,317.60
5190100277-15	EQUIPO DE ADMINISTRACION	\$	3,317.60
5190100277-16	EQUIPO DE ADMINISTRACION	\$	3,317.60
5190100277-2	EQUIPO DE ADMINISTRACION	\$	3,074.00
5190100277-3	EQUIPO DE ADMINISTRACION	\$	3,074.00
5190100277-4	EQUIPO DE ADMINISTRACION	\$	3,074.00
5190100277-5	EQUIPO DE ADMINISTRACION	\$	3,074.00
5190100277-6	EQUIPO DE ADMINISTRACION	\$	3,074.00
5190100277-7	EQUIPO DE ADMINISTRACION	\$	3,074.00
5190100277-8	EQUIPO DE ADMINISTRACION	\$	3,074.00
5190100277-9	EQUIPO DE ADMINISTRACION	\$	3,074.00
5190100277-10	EQUIPO DE ADMINISTRACION	\$	3,074.00
5190100277-11	EQUIPO DE ADMINISTRACION	\$	3,074.00
5190100277-12	EQUIPO DE ADMINISTRACION	\$	3,099.00
5190100277-29	EQUIPO DE ADMINISTRACION	\$	13,373.64
5190100277-19	EQUIPO DE ADMINISTRACION	\$	6,325.00
5190100277-26	EQUIPO DE ADMINISTRACION	\$	8,375.00
5190100277-27	EQUIPO DE ADMINISTRACION	\$	9,049.00
5190100277-28	EQUIPO DE ADMINISTRACION	\$	9,860.00
5190100277-22	EQUIPO DE ADMINISTRACION	\$	7,722.00
5190100277-23	EQUIPO DE ADMINISTRACION	\$	7,722.00
5190100277-24	EQUIPO DE ADMINISTRACION	\$	7,743.25
5190100277-25	EQUIPO DE ADMINISTRACION	\$	7,743.25
5190100277-21	EQUIPO DE ADMINISTRACION	\$	7,475.00
5190100173-1	ESTUFA COCINA (GAS O ELECTRICA)	\$	28,600.00
5190100177-1	EXTRACTOR AIRE	\$	3,325.85
5190100183-1	HORNO COCINA (GAS O ELECTRICO)	\$	1.00

5190100183-2	HORNO COCINA (GAS O ELECTRICO)	\$	78,753.15
5190100207-1	MAQUINA ENFRIADORA PARA BEBIDAS	\$	1.00
5190100207-2	MAQUINA ENFRIADORA PARA BEBIDAS	\$	1.00
5190100207-4	MAQUINA ENFRIADORA PARA BEBIDAS	\$	5,498.40
5190100207-3	MAQUINA ENFRIADORA PARA BEBIDAS	\$	1.00
5190100097-1	RACKS	\$	3,582.00
5190100249-1	RELOJ CHECADOR	\$	4,434.45
5190100249-2	RELOJ CHECADOR	\$	4,434.45
5190100249-3	RELOJ CHECADOR	\$	4,434.45
5210100002-1	AMPLIFICADOR PROYECTOR	\$	11,580.02
5210100006-2	CONSOLA	\$	5,742.00
5210100006-1	CONSOLA	\$	1.00
5210100028-3	EQUIPOS Y APARATOS AUDIOVISUALES	\$	1.00
5210100028-4	EQUIPOS Y APARATOS AUDIOVISUALES	\$	3,121.73
5210100028-5	EQUIPOS Y APARATOS AUDIOVISUALES	\$	3,121.73
5210100028-9	EQUIPOS Y APARATOS AUDIOVISUALES	\$	6,999.00
5210100028-6	EQUIPOS Y APARATOS AUDIOVISUALES	\$	5,626.00
5210100028-7	EQUIPOS Y APARATOS AUDIOVISUALES	\$	5,626.00
5210100028-8	EQUIPOS Y APARATOS AUDIOVISUALES	\$	5,715.50
5210100028-18	EQUIPOS Y APARATOS AUDIOVISUALES	\$	15,312.00
5210100028-19	EQUIPOS Y APARATOS AUDIOVISUALES	\$	19,662.61
5210100028-20	EQUIPOS Y APARATOS AUDIOVISUALES	\$	22,770.00
5210100028-21	EQUIPOS Y APARATOS AUDIOVISUALES	\$	27,096.00
5210100028-22	EQUIPOS Y APARATOS AUDIOVISUALES	\$	27,372.30
5210100028-23	EQUIPOS Y APARATOS AUDIOVISUALES	\$	32,480.00
5210100028-24	EQUIPOS Y APARATOS AUDIOVISUALES	\$	67,141.60
5210100028-25	EQUIPOS Y APARATOS AUDIOVISUALES	\$	1.00
5210100028-26	EQUIPOS Y APARATOS AUDIOVISUALES	\$	-
5210100028-27	EQUIPOS Y APARATOS AUDIOVISUALES	\$	-
5210100028-28	EQUIPOS Y APARATOS AUDIOVISUALES	\$	-
5210100028-29	EQUIPOS Y APARATOS AUDIOVISUALES	\$	-

5210100028-30	EQUIPOS Y APARATOS AUDIOVISUALES	\$	-
5210100028-31	EQUIPOS Y APARATOS AUDIOVISUALES	\$	-
5210100028-32	EQUIPOS Y APARATOS AUDIOVISUALES	\$	-
5210100028-33	EQUIPOS Y APARATOS AUDIOVISUALES	\$	-
5210100028-34	EQUIPOS Y APARATOS AUDIOVISUALES	\$	-
5210100028-35	EQUIPOS Y APARATOS AUDIOVISUALES	\$	-
5210100028-36	EQUIPOS Y APARATOS AUDIOVISUALES	\$	1.00
5210100028-1	EQUIPOS Y APARATOS AUDIOVISUALES	\$	1.00
5210100028-2	EQUIPOS Y APARATOS AUDIOVISUALES	\$	10.00
5210100028-11	EQUIPOS Y APARATOS AUDIOVISUALES	\$	10,407.52
5210100028-12	EQUIPOS Y APARATOS AUDIOVISUALES	\$	10,407.52
5210100028-13	EQUIPOS Y APARATOS AUDIOVISUALES	\$	10,407.52
5210100028-14	EQUIPOS Y APARATOS AUDIOVISUALES	\$	10,407.52
5210100028-15	EQUIPOS Y APARATOS AUDIOVISUALES	\$	10,407.52
5210100028-16	EQUIPOS Y APARATOS AUDIOVISUALES	\$	10,407.52
5210100028-17	EQUIPOS Y APARATOS AUDIOVISUALES	\$	10,407.52
5210100028-37	EQUIPOS Y APARATOS AUDIOVISUALES	\$	32,500.00
5210100028-40	EQUIPOS Y APARATOS AUDIOVISUALES	\$	22,999.00
5210100028-38	EQUIPOS Y APARATOS AUDIOVISUALES	\$	5,200.00
5210100028-39	EQUIPOS Y APARATOS AUDIOVISUALES	\$	5,200.00
5210100008-9	MICROFONO	\$	9,193.00
5210100008-10	MICROFONO	\$	10,150.00
5210100008-6	MICROFONO	\$	3,358.00
5210100008-7	MICROFONO	\$	3,916.40
5210100008-8	MICROFONO	\$	3,916.40
5210100008-1	MICROFONO	\$	1.00
5210100008-2	MICROFONO	\$	1.00
5210100008-3	MICROFONO	\$	1.00
5210100008-4	MICROFONO	\$	1.00
5210100008-5	MICROFONO	\$	2,920.00
5210100014-1	PANTALLA PROYECTOR	\$	4,640.00
5210100014-2	PANTALLA PROYECTOR	\$	4,640.00
5210100014-3	PANTALLA PROYECTOR	\$	4,640.00

5210100029-1	PROYECTOR	\$	8,007.48
5210100029-2	PROYECTOR	\$	12,897.46
5210100029-3	PROYECTOR	\$	8,007.48
5230100021-1	CAMARA FOTOGRAFICA	\$	5,869.60
5230100021-2	CAMARA FOTOGRAFICA	\$	5,869.60
5230100021-3	CAMARA FOTOGRAFICA	\$	5,869.60
5230100021-4	CAMARA FOTOGRAFICA	\$	5,869.60
5230100021-5	CAMARA FOTOGRAFICA	\$	13,328.40
5230100021-6	CAMARA FOTOGRAFICA	\$	13,328.40
5230100021-7	CAMARA FOTOGRAFICA	\$	13,328.40
5230100022-2	CAMARA FOTOGRAFICA DIGITAL	\$	16,090.80
5230100022-1	CAMARA FOTOGRAFICA DIGITAL	\$	3,572.11
5230100022-3	CAMARA FOTOGRAFICA DIGITAL	\$	25,408.43
5230100022-4	CAMARA FOTOGRAFICA DIGITAL	\$	25,408.43
5230100082-3	CÁMARAS FOTOGRÁFICAS Y DE VIDEO	\$	4,355.80
5230100082-5	CÁMARAS FOTOGRÁFICAS Y DE VIDEO	\$	6,832.40
5230100082-6	CÁMARAS FOTOGRÁFICAS Y DE VIDEO	\$	16,675.00
5230100082-7	CÁMARAS FOTOGRÁFICAS Y DE VIDEO	\$	16,675.00
5230100082-1	CÁMARAS FOTOGRÁFICAS Y DE VIDEO	\$	2,793.35
5230100082-2	CÁMARAS FOTOGRÁFICAS Y DE VIDEO	\$	2,793.35
5230100083-2	OTRO MOBILIARIO EDUCACIONAL Y RECREATIVO	\$	7,737.20
5230100083-1	OTRO MOBILIARIO EDUCACIONAL Y RECREATIVO	\$	6,095.00
5290100002-1	BAFLE	\$	4,683.00
5290100002-2	BAFLE	\$	4,683.00
5290100025-5	OTRO MOBILIARIO Y EQUIPO EDUCACIONAL Y RECREATIVO	\$	7,465.00
5290100025-6	OTRO MOBILIARIO Y EQUIPO EDUCACIONAL Y RECREATIVO	\$	7,465.00
5290100025-7	OTRO MOBILIARIO Y EQUIPO EDUCACIONAL Y RECREATIVO	\$	7,465.00
5290100025-8	OTRO MOBILIARIO Y EQUIPO EDUCACIONAL Y RECREATIVO	\$	7,465.00
5290100025-9	OTRO MOBILIARIO Y EQUIPO EDUCACIONAL Y RECREATIVO	\$	3,599.83
5290100025-1	OTRO MOBILIARIO Y EQUIPO EDUCACIONAL Y RECREATIVO	\$	4,524.00
5290100025-2	OTRO MOBILIARIO Y EQUIPO EDUCACIONAL Y RECREATIVO	\$	4,642.50
5290100025-3	OTRO MOBILIARIO Y EQUIPO EDUCACIONAL Y RECREATIVO	\$	4,642.50
5290100025-4	OTRO MOBILIARIO Y EQUIPO EDUCACIONAL Y RECREATIVO	\$	4,642.50
5310100365-1	EQUIPO MÉDICO Y DE LABORATORIO	\$	199,955.30

5320100426-1	INSTRUMENTAL MEDICO Y DE LABORATORIO	\$	3,789.50
5410100004-1	AUTOMOVIL SEDAN	\$	179,891.00
5410100004-2	AUTOMOVIL SEDAN	\$	299,900.00
5410100004-3	AUTOMOVIL SEDAN	\$	186,666.00
5410100004-4	AUTOMOVIL SEDAN	\$	284,100.00
5410100004-5	AUTOMOVIL SEDAN	\$	291,000.00
5410100027-1	CAMIONETA (GUAYIN, PANEL, ESTACAS-REDILAS)	\$	205,750.00
5410100042-1	OMNIBUS O AUTOBUS CONVENCIONAL	\$	1,485,000.00
5410100047-2	VAGONETA	\$	590,600.00
5410100047-1	VAGONETA	\$	435,899.99
5410100048-1	VEHÍCULOS Y EQUIPO TERRESTRE PARA LA EJECUCION DE PROGRAMAS DE SEGURIDAD PUBLICA Y NACIONAL	\$	-
5420100019-1	REMOLQUE CAMA BAJA	\$	33,000.00
5620100007-1	CENTRO DE MAQUINADO DE CNC (PARA PRACTICAS)	\$	508,080.00
5620100126-1	COMPRESORA (PARA USOS INDUSTRIALES)	\$	4,466.00
5620100126-3	COMPRESORA (PARA USOS INDUSTRIALES)	\$	23,572.50
5620100126-2	COMPRESORA (PARA USOS INDUSTRIALES)	\$	10,833.00
5620100126-4	COMPRESORA (PARA USOS INDUSTRIALES)	\$	167,628.32
5620100008-1	CONTROLADOR LOGICO PROGRAMABLE	\$	80,000.00
5620100008-2	CONTROLADOR LOGICO PROGRAMABLE	\$	80,000.00
5620100134-1	CORTADORA LAMINA	\$	33,350.00
5620100167-1	DOBLADORAS (PARA MADERA, METAL, PLASTICO, PAPEL Y TUBO)	\$	180,192.53
5620100177-1	EMPACADORA	\$	27,180.79
5620100253-1	INYECTORA	\$	-
5620100469-85	MAQUINARIA Y EQUIPO INDUSTRIAL	\$	10.00
5620100469-81	MAQUINARIA Y EQUIPO INDUSTRIAL	\$	523,518.00
5620100469-82	MAQUINARIA Y EQUIPO INDUSTRIAL	\$	888,297.00
5620100469-83	MAQUINARIA Y EQUIPO INDUSTRIAL	\$	901,448.00
5620100469-50	MAQUINARIA Y EQUIPO INDUSTRIAL	\$	65,000.00
5620100469-51	MAQUINARIA Y EQUIPO INDUSTRIAL	\$	65,217.11
5620100469-52	MAQUINARIA Y EQUIPO INDUSTRIAL	\$	75,609.00

5620100469-53	MAQUINARIA Y EQUIPO INDUSTRIAL	\$	77,799.00
5620100469-75	MAQUINARIA Y EQUIPO INDUSTRIAL	\$	339,500.00
5620100469-76	MAQUINARIA Y EQUIPO INDUSTRIAL	\$	370,930.00
5620100469-77	MAQUINARIA Y EQUIPO INDUSTRIAL	\$	400,606.00
5620100469-78	MAQUINARIA Y EQUIPO INDUSTRIAL	\$	400,606.00
5620100469-79	MAQUINARIA Y EQUIPO INDUSTRIAL	\$	450,000.00
5620100469-80	MAQUINARIA Y EQUIPO INDUSTRIAL	\$	450,000.00
5620100469-61	MAQUINARIA Y EQUIPO INDUSTRIAL	\$	181,202.00
5620100469-62	MAQUINARIA Y EQUIPO INDUSTRIAL	\$	181,202.00
5620100469-63	MAQUINARIA Y EQUIPO INDUSTRIAL	\$	194,694.00
5620100469-64	MAQUINARIA Y EQUIPO INDUSTRIAL	\$	199,806.75
5620100469-65	MAQUINARIA Y EQUIPO INDUSTRIAL	\$	199,883.60
5620100469-66	MAQUINARIA Y EQUIPO INDUSTRIAL	\$	210,000.00
5620100469-67	MAQUINARIA Y EQUIPO INDUSTRIAL	\$	210,000.00
5620100469-68	MAQUINARIA Y EQUIPO INDUSTRIAL	\$	234,943.00
5620100469-69	MAQUINARIA Y EQUIPO INDUSTRIAL	\$	240,515.00
5620100469-70	MAQUINARIA Y EQUIPO INDUSTRIAL	\$	257,076.00
5620100469-71	MAQUINARIA Y EQUIPO INDUSTRIAL	\$	267,455.00
5620100469-72	MAQUINARIA Y EQUIPO INDUSTRIAL	\$	288,124.45
5620100469-73	MAQUINARIA Y EQUIPO INDUSTRIAL	\$	310,290.00
5620100469-74	MAQUINARIA Y EQUIPO INDUSTRIAL	\$	319,700.00
5620100469-37	MAQUINARIA Y EQUIPO INDUSTRIAL	\$	18,027.00
5620100469-38	MAQUINARIA Y EQUIPO INDUSTRIAL	\$	18,183.00
5620100469-39	MAQUINARIA Y EQUIPO INDUSTRIAL	\$	18,183.00
5620100469-40	MAQUINARIA Y EQUIPO INDUSTRIAL	\$	21,460.00
5620100469-41	MAQUINARIA Y EQUIPO INDUSTRIAL	\$	22,000.00
5620100469-42	MAQUINARIA Y EQUIPO INDUSTRIAL	\$	22,000.00
5620100469-21	MAQUINARIA Y EQUIPO INDUSTRIAL	\$	4,872.00

5620100469-22	MAQUINARIA Y EQUIPO INDUSTRIAL	\$	6,813.75
5620100469-23	MAQUINARIA Y EQUIPO INDUSTRIAL	\$	7,810.00
5620100469-25	MAQUINARIA Y EQUIPO INDUSTRIAL	\$	9,021.38
5620100469-26	MAQUINARIA Y EQUIPO INDUSTRIAL	\$	10,005.00
5620100469-27	MAQUINARIA Y EQUIPO INDUSTRIAL	\$	10,553.00
5620100469-10	MAQUINARIA Y EQUIPO INDUSTRIAL	\$	1.00
5620100469-36	MAQUINARIA Y EQUIPO INDUSTRIAL	\$	16,366.05
5620100469-47	MAQUINARIA Y EQUIPO INDUSTRIAL	\$	37,953.00
5620100469-48	MAQUINARIA Y EQUIPO INDUSTRIAL	\$	48,447.25
5620100469-49	MAQUINARIA Y EQUIPO INDUSTRIAL	\$	53,855.00
5620100469-43	MAQUINARIA Y EQUIPO INDUSTRIAL	\$	29,469.15
5620100469-44	MAQUINARIA Y EQUIPO INDUSTRIAL	\$	29,535.00
5620100469-45	MAQUINARIA Y EQUIPO INDUSTRIAL	\$	31,102.27
5620100469-46	MAQUINARIA Y EQUIPO INDUSTRIAL	\$	31,905.53
5620100469-54	MAQUINARIA Y EQUIPO INDUSTRIAL	\$	98,387.00
5620100469-55	MAQUINARIA Y EQUIPO INDUSTRIAL	\$	100,000.00
5620100469-56	MAQUINARIA Y EQUIPO INDUSTRIAL	\$	104,590.00
5620100469-57	MAQUINARIA Y EQUIPO INDUSTRIAL	\$	105,029.00
5620100469-58	MAQUINARIA Y EQUIPO INDUSTRIAL	\$	110,662.00
5620100469-59	MAQUINARIA Y EQUIPO INDUSTRIAL	\$	140,000.00
5620100469-60	MAQUINARIA Y EQUIPO INDUSTRIAL	\$	146,814.75
5620100469-84	MAQUINARIA Y EQUIPO INDUSTRIAL	\$	3,838,621.80
5620100469-28	MAQUINARIA Y EQUIPO INDUSTRIAL	\$	10,925.24
5620100469-29	MAQUINARIA Y EQUIPO INDUSTRIAL	\$	12,005.00
5620100469-30	MAQUINARIA Y EQUIPO INDUSTRIAL	\$	12,005.00
5620100469-31	MAQUINARIA Y EQUIPO INDUSTRIAL	\$	12,652.00
5620100469-32	MAQUINARIA Y EQUIPO INDUSTRIAL	\$	12,652.00
5620100469-33	MAQUINARIA Y EQUIPO INDUSTRIAL	\$	13,692.00

5620100469-34	MAQUINARIA Y EQUIPO INDUSTRIAL	\$	13,692.00
5620100469-35	MAQUINARIA Y EQUIPO INDUSTRIAL	\$	14,662.50
5620100469-11	MAQUINARIA Y EQUIPO INDUSTRIAL	\$	1.00
5620100469-12	MAQUINARIA Y EQUIPO INDUSTRIAL	\$	1.00
5620100469-13	MAQUINARIA Y EQUIPO INDUSTRIAL	\$	1.00
5620100469-14	MAQUINARIA Y EQUIPO INDUSTRIAL	\$	1.00
5620100469-15	MAQUINARIA Y EQUIPO INDUSTRIAL	\$	1.00
5620100469-16	MAQUINARIA Y EQUIPO INDUSTRIAL	\$	1.00
5620100469-17	MAQUINARIA Y EQUIPO INDUSTRIAL	\$	1.00
5620100469-18	MAQUINARIA Y EQUIPO INDUSTRIAL	\$	1.00
5620100469-19	MAQUINARIA Y EQUIPO INDUSTRIAL	\$	3,993.00
5620100469-20	MAQUINARIA Y EQUIPO INDUSTRIAL	\$	4,292.00
5620100469-1	MAQUINARIA Y EQUIPO INDUSTRIAL	\$	2,517.20
5620100469-7	MAQUINARIA Y EQUIPO INDUSTRIAL	\$	1.00
5620100469-8	MAQUINARIA Y EQUIPO INDUSTRIAL	\$	10.00
5620100469-9	MAQUINARIA Y EQUIPO INDUSTRIAL	\$	1.00
5620100469-2	MAQUINARIA Y EQUIPO INDUSTRIAL	\$	10.00
5620100469-3	MAQUINARIA Y EQUIPO INDUSTRIAL	\$	10.00
5620100469-4	MAQUINARIA Y EQUIPO INDUSTRIAL	\$	10.00
5620100469-5	MAQUINARIA Y EQUIPO INDUSTRIAL	\$	10.00
5620100469-6	MAQUINARIA Y EQUIPO INDUSTRIAL	\$	10.00
5620100469-124	MAQUINARIA Y EQUIPO INDUSTRIAL	\$	42,327.97
5620100469-125	MAQUINARIA Y EQUIPO INDUSTRIAL	\$	42,046.51
5620100469-126	MAQUINARIA Y EQUIPO INDUSTRIAL	\$	67,809.24
5620100469-86	MAQUINARIA Y EQUIPO INDUSTRIAL	\$	1,529,349.00
5620100469-87	MAQUINARIA Y EQUIPO INDUSTRIAL	\$	1,703,739.03
5620100469-88	MAQUINARIA Y EQUIPO INDUSTRIAL	\$	12,122.95
5620100469-89	MAQUINARIA Y EQUIPO INDUSTRIAL	\$	12,133.10

5620100469-90	MAQUINARIA Y EQUIPO INDUSTRIAL	\$	13,229.79
5620100469-91	MAQUINARIA Y EQUIPO INDUSTRIAL	\$	8,598.14
5620100469-92	MAQUINARIA Y EQUIPO INDUSTRIAL	\$	8,598.14
5620100469-93	MAQUINARIA Y EQUIPO INDUSTRIAL	\$	8,598.14
5620100469-94	MAQUINARIA Y EQUIPO INDUSTRIAL	\$	8,642.24
5620100469-95	MAQUINARIA Y EQUIPO INDUSTRIAL	\$	8,642.24
5620100469-96	MAQUINARIA Y EQUIPO INDUSTRIAL	\$	5,070.70
5620100469-97	MAQUINARIA Y EQUIPO INDUSTRIAL	\$	5,247.06
5620100469-98	MAQUINARIA Y EQUIPO INDUSTRIAL	\$	5,247.06
5620100469-99	MAQUINARIA Y EQUIPO INDUSTRIAL	\$	5,247.06
5620100469-100	MAQUINARIA Y EQUIPO INDUSTRIAL	\$	5,247.06
5620100469-101	MAQUINARIA Y EQUIPO INDUSTRIAL	\$	5,247.06
5620100469-102	MAQUINARIA Y EQUIPO INDUSTRIAL	\$	16,462.83
5620100469-103	MAQUINARIA Y EQUIPO INDUSTRIAL	\$	7,979.51
5620100469-104	MAQUINARIA Y EQUIPO INDUSTRIAL	\$	12,657.16
5620100469-105	MAQUINARIA Y EQUIPO INDUSTRIAL	\$	12,657.16
5620100469-106	MAQUINARIA Y EQUIPO INDUSTRIAL	\$	5,393.05
5620100469-107	MAQUINARIA Y EQUIPO INDUSTRIAL	\$	4,127.33
5620100469-108	MAQUINARIA Y EQUIPO INDUSTRIAL	\$	6,603.74
5620100469-109	MAQUINARIA Y EQUIPO INDUSTRIAL	\$	4,127.34
5620100469-110	MAQUINARIA Y EQUIPO INDUSTRIAL	\$	4,127.33
5620100469-111	MAQUINARIA Y EQUIPO INDUSTRIAL	\$	4,897.77
5620100469-112	MAQUINARIA Y EQUIPO INDUSTRIAL	\$	6,603.74
5620100469-113	MAQUINARIA Y EQUIPO INDUSTRIAL	\$	6,548.70
5620100469-114	MAQUINARIA Y EQUIPO INDUSTRIAL	\$	229,845.42
5620100469-115	MAQUINARIA Y EQUIPO INDUSTRIAL	\$	40,753.70
5620100469-116	MAQUINARIA Y EQUIPO INDUSTRIAL	\$	16,101.97
5620100469-117	MAQUINARIA Y EQUIPO INDUSTRIAL	\$	15,254.53

5620100469-118	MAQUINARIA Y EQUIPO INDUSTRIAL	\$	18,500.17
5620100469-119	MAQUINARIA Y EQUIPO INDUSTRIAL	\$	23,887.94
5620100469-120	MAQUINARIA Y EQUIPO INDUSTRIAL	\$	28,431.84
5620100469-121	MAQUINARIA Y EQUIPO INDUSTRIAL	\$	12,008.88
5620100469-122	MAQUINARIA Y EQUIPO INDUSTRIAL	\$	6,491.29
5620100469-123	MAQUINARIA Y EQUIPO INDUSTRIAL	\$	6,491.29
5620100360-1	PRENSA (PARA MADERA, METAL, PIEDRA Y PLASTICO)	\$	14,697.00
5620100379-1	PULIDORA (PARA MADERA, METAL, PIEDRA Y PLASTICO)	\$	10.00
5620100025-4	SISTEMA DE ENTRENAMIENTO DE TIEMPOS Y MOVIMIENTOS (PARA PRACTICAS)	\$	58,582.15
5620100025-1	SISTEMA DE ENTRENAMIENTO DE TIEMPOS Y MOVIMIENTOS (PARA PRACTICAS)	\$	17,829.60
5620100025-2	SISTEMA DE ENTRENAMIENTO DE TIEMPOS Y MOVIMIENTOS (PARA PRACTICAS)	\$	27,974.90
5620100025-3	SISTEMA DE ENTRENAMIENTO DE TIEMPOS Y MOVIMIENTOS (PARA PRACTICAS)	\$	27,974.90
5620100422-2	TANQUE ALTA PRESION	\$	1.00
5620100422-3	TANQUE ALTA PRESION	\$	1.00
5620100422-1	TANQUE ALTA PRESION	\$	1.00
5620100422-4	TANQUE ALTA PRESION	\$	1.00
5620100434-1	TORNO (PARA MADERA, METAL, PIEDRA Y PLASTICO)	\$	1.00
5620100434-2	TORNO (PARA MADERA, METAL, PIEDRA Y PLASTICO)	\$	1.00
5620100434-3	TORNO (PARA MADERA, METAL, PIEDRA Y PLASTICO)	\$	1.00
5620100434-4	TORNO (PARA MADERA, METAL, PIEDRA Y PLASTICO)	\$	1.00
5620100434-5	TORNO (PARA MADERA, METAL, PIEDRA Y PLASTICO)	\$	1.00
5620100434-6	TORNO (PARA MADERA, METAL, PIEDRA Y PLASTICO)	\$	1.00
5620100434-7	TORNO (PARA MADERA, METAL, PIEDRA Y PLASTICO)	\$	44,587.00
5620100434-8	TORNO (PARA MADERA, METAL, PIEDRA Y PLASTICO)	\$	323,331.70
5620100434-9	TORNO (PARA MADERA, METAL, PIEDRA Y PLASTICO)	\$	2,312,419.00
5650100217-1	EQUIPOS Y APARATOS DE COMUNICACIONES Y TELECOMUNICACIONES	\$	16,490.00
5650100152-1	RADIO RECEPTOR FM-WT	\$	3,804.80
5650100152-2	RADIO RECEPTOR FM-WT	\$	3,804.80

5650100152-3	RADIO RECEPTOR FM-WT	\$	3,804.80
5650100152-4	RADIO RECEPTOR FM-WT	\$	3,804.80
5650100152-5	RADIO RECEPTOR FM-WT	\$	3,804.80
5650100152-6	RADIO RECEPTOR FM-WT	\$	3,804.80
5650100185-1	TELEFONO CELULAR	\$	3,709.00
5650100185-2	TELEFONO CELULAR	\$	13,869.01
5650100186-1	TELEFONO FIJO SATELITAL	\$	4,470.64
5650100186-2	TELEFONO FIJO SATELITAL	\$	4,470.64
5650100187-1	TELEFONO INTERSECRETARIAL	\$	2,970.76
5650100187-2	TELEFONO INTERSECRETARIAL	\$	2,970.76
5650100187-3	TELEFONO INTERSECRETARIAL	\$	2,970.76
5660100068-2	APARATO PARA CONEXIONES (SWITCHERA)	\$	24,400.00
5660100068-1	APARATO PARA CONEXIONES (SWITCHERA)	\$	24,400.00
5660100089-1	FUENTE ALIMENTACION	\$	29,355.38
5660100165-55	MAQUINARIA Y EQUIPO ELECTRICO Y ELECTRONICO	\$	46,968.60
5660100165-29	MAQUINARIA Y EQUIPO ELECTRICO Y ELECTRONICO	\$	54,686.60
5660100165-30	MAQUINARIA Y EQUIPO ELECTRICO Y ELECTRONICO	\$	30,731.35
5660100165-31	MAQUINARIA Y EQUIPO ELECTRICO Y ELECTRONICO	\$	30,731.35
5660100165-32	MAQUINARIA Y EQUIPO ELECTRICO Y ELECTRONICO	\$	5,200.34
5660100165-33	MAQUINARIA Y EQUIPO ELECTRICO Y ELECTRONICO	\$	7,402.25
5660100165-34	MAQUINARIA Y EQUIPO ELECTRICO Y ELECTRONICO	\$	123,212.88
5660100165-35	MAQUINARIA Y EQUIPO ELECTRICO Y ELECTRONICO	\$	45,968.53
5660100165-36	MAQUINARIA Y EQUIPO ELECTRICO Y ELECTRONICO	\$	40,500.00
5660100165-37	MAQUINARIA Y EQUIPO ELECTRICO Y ELECTRONICO	\$	30,025.00
5660100165-38	MAQUINARIA Y EQUIPO ELECTRICO Y ELECTRONICO	\$	30,025.00
5660100165-39	MAQUINARIA Y EQUIPO ELECTRICO Y ELECTRONICO	\$	69,101.71
5660100165-40	MAQUINARIA Y EQUIPO ELECTRICO Y ELECTRONICO	\$	30,731.34
5660100165-41	MAQUINARIA Y EQUIPO ELECTRICO Y ELECTRONICO	\$	54,686.60
5660100165-42	MAQUINARIA Y EQUIPO ELECTRICO Y ELECTRONICO	\$	54,686.60
5660100165-43	MAQUINARIA Y EQUIPO ELECTRICO Y ELECTRONICO	\$	25,100.00
5660100165-44	MAQUINARIA Y EQUIPO ELECTRICO Y ELECTRONICO	\$	18,003.45
5660100165-45	MAQUINARIA Y EQUIPO ELECTRICO Y ELECTRONICO	\$	54,686.60

5660100165-46	MAQUINARIA Y EQUIPO ELECTRICO Y ELECTRONICO	\$	54,686.60
5660100165-47	MAQUINARIA Y EQUIPO ELECTRICO Y ELECTRONICO	\$	6,700.60
5660100165-1	MAQUINARIA Y EQUIPO ELECTRICO Y ELECTRONICO	\$	1.00
5660100165-2	MAQUINARIA Y EQUIPO ELECTRICO Y ELECTRONICO	\$	1.00
5660100165-3	MAQUINARIA Y EQUIPO ELECTRICO Y ELECTRONICO	\$	1.00
5660100165-4	MAQUINARIA Y EQUIPO ELECTRICO Y ELECTRONICO	\$	243,786.00
5660100165-5	MAQUINARIA Y EQUIPO ELECTRICO Y ELECTRONICO	\$	105,046.00
5660100165-7	MAQUINARIA Y EQUIPO ELECTRICO Y ELECTRONICO	\$	1.00
5660100165-8	MAQUINARIA Y EQUIPO ELECTRICO Y ELECTRONICO	\$	1.00
5660100165-9	MAQUINARIA Y EQUIPO ELECTRICO Y ELECTRONICO	\$	1.00
5660100165-10	MAQUINARIA Y EQUIPO ELECTRICO Y ELECTRONICO	\$	1.00
5660100165-11	MAQUINARIA Y EQUIPO ELECTRICO Y ELECTRONICO	\$	1.00
5660100165-12	MAQUINARIA Y EQUIPO ELECTRICO Y ELECTRONICO	\$	472,838.39
5660100165-13	MAQUINARIA Y EQUIPO ELECTRICO Y ELECTRONICO	\$	472,838.39
5660100165-14	MAQUINARIA Y EQUIPO ELECTRICO Y ELECTRONICO	\$	302,297.16
5660100165-15	MAQUINARIA Y EQUIPO ELECTRICO Y ELECTRONICO	\$	14,105.60
5660100165-16	MAQUINARIA Y EQUIPO ELECTRICO Y ELECTRONICO	\$	45,968.53
5660100165-17	MAQUINARIA Y EQUIPO ELECTRICO Y ELECTRONICO	\$	40,500.00
5660100165-18	MAQUINARIA Y EQUIPO ELECTRICO Y ELECTRONICO	\$	30,025.00
5660100165-19	MAQUINARIA Y EQUIPO ELECTRICO Y ELECTRONICO	\$	30,025.00
5660100165-20	MAQUINARIA Y EQUIPO ELECTRICO Y ELECTRONICO	\$	69,101.71
5660100165-21	MAQUINARIA Y EQUIPO ELECTRICO Y ELECTRONICO	\$	30,731.34
5660100165-22	MAQUINARIA Y EQUIPO ELECTRICO Y ELECTRONICO	\$	54,686.60
5660100165-23	MAQUINARIA Y EQUIPO ELECTRICO Y ELECTRONICO	\$	54,686.60
5660100165-24	MAQUINARIA Y EQUIPO ELECTRICO Y ELECTRONICO	\$	25,100.00
5660100165-25	MAQUINARIA Y EQUIPO ELECTRICO Y ELECTRONICO	\$	18,003.45
5660100165-26	MAQUINARIA Y EQUIPO ELECTRICO Y ELECTRONICO	\$	54,686.60
5660100165-27	MAQUINARIA Y EQUIPO ELECTRICO Y ELECTRONICO	\$	54,686.60

5660100165-28	MAQUINARIA Y EQUIPO ELECTRICO Y ELECTRONICO	\$	6,700.60
5660100165-48	MAQUINARIA Y EQUIPO ELECTRICO Y ELECTRONICO	\$	54,686.60
5660100165-49	MAQUINARIA Y EQUIPO ELECTRICO Y ELECTRONICO	\$	30,731.35
5660100165-50	MAQUINARIA Y EQUIPO ELECTRICO Y ELECTRONICO	\$	30,731.35
5660100165-51	MAQUINARIA Y EQUIPO ELECTRICO Y ELECTRONICO	\$	5,200.34
5660100165-52	MAQUINARIA Y EQUIPO ELECTRICO Y ELECTRONICO	\$	58,710.76
5660100165-53	MAQUINARIA Y EQUIPO ELECTRICO Y ELECTRONICO	\$	79,259.52
5660100165-54	MAQUINARIA Y EQUIPO ELECTRICO Y ELECTRONICO	\$	79,259.52
5670100166-1	BOMBA DE ESPIRAL	\$	14,500.00
5670100164-99	HERRAMIENTAS Y MÁQUINAS-HERRAMIENTA	\$	6,618.99
5670100164-1	HERRAMIENTAS Y MÁQUINAS-HERRAMIENTA	\$	1.00
5670100164-2	HERRAMIENTAS Y MÁQUINAS-HERRAMIENTA	\$	1.00
5670100164-3	HERRAMIENTAS Y MÁQUINAS-HERRAMIENTA	\$	1.00
5670100164-4	HERRAMIENTAS Y MÁQUINAS-HERRAMIENTA	\$	1.00
5670100164-6	HERRAMIENTAS Y MÁQUINAS-HERRAMIENTA	\$	1.00
5670100164-8	HERRAMIENTAS Y MÁQUINAS-HERRAMIENTA	\$	1.00
5670100164-9	HERRAMIENTAS Y MÁQUINAS-HERRAMIENTA	\$	1.00
5670100164-10	HERRAMIENTAS Y MÁQUINAS-HERRAMIENTA	\$	1.00
5670100164-11	HERRAMIENTAS Y MÁQUINAS-HERRAMIENTA	\$	1.00
5670100164-12	HERRAMIENTAS Y MÁQUINAS-HERRAMIENTA	\$	1.00
5670100164-14	HERRAMIENTAS Y MÁQUINAS-HERRAMIENTA	\$	1.00
5670100164-15	HERRAMIENTAS Y MÁQUINAS-HERRAMIENTA	\$	1.00
5670100164-16	HERRAMIENTAS Y MÁQUINAS-HERRAMIENTA	\$	1.00
5670100164-17	HERRAMIENTAS Y MÁQUINAS-HERRAMIENTA	\$	1.00
5670100164-18	HERRAMIENTAS Y MÁQUINAS-HERRAMIENTA	\$	1.00
5670100164-19	HERRAMIENTAS Y MÁQUINAS-HERRAMIENTA	\$	1.00
5670100164-20	HERRAMIENTAS Y MÁQUINAS-HERRAMIENTA	\$	1.00
5670100164-21	HERRAMIENTAS Y MÁQUINAS-HERRAMIENTA	\$	1.00

5670100164-22	HERRAMIENTAS Y MÁQUINAS-HERRAMIENTA	\$	1.00
5670100164-23	HERRAMIENTAS Y MÁQUINAS-HERRAMIENTA	\$	1.00
5670100164-24	HERRAMIENTAS Y MÁQUINAS-HERRAMIENTA	\$	1.00
5670100164-25	HERRAMIENTAS Y MÁQUINAS-HERRAMIENTA	\$	1.00
5670100164-26	HERRAMIENTAS Y MÁQUINAS-HERRAMIENTA	\$	1.00
5670100164-27	HERRAMIENTAS Y MÁQUINAS-HERRAMIENTA	\$	1.00
5670100164-28	HERRAMIENTAS Y MÁQUINAS-HERRAMIENTA	\$	1.00
5670100164-29	HERRAMIENTAS Y MÁQUINAS-HERRAMIENTA	\$	1.00
5670100164-30	HERRAMIENTAS Y MÁQUINAS-HERRAMIENTA	\$	1.00
5670100164-31	HERRAMIENTAS Y MÁQUINAS-HERRAMIENTA	\$	1.00
5670100164-32	HERRAMIENTAS Y MÁQUINAS-HERRAMIENTA	\$	1.00
5670100164-33	HERRAMIENTAS Y MÁQUINAS-HERRAMIENTA	\$	1.00
5670100164-34	HERRAMIENTAS Y MÁQUINAS-HERRAMIENTA	\$	1.00
5670100164-35	HERRAMIENTAS Y MÁQUINAS-HERRAMIENTA	\$	1.00
5670100164-36	HERRAMIENTAS Y MÁQUINAS-HERRAMIENTA	\$	1.00
5670100164-37	HERRAMIENTAS Y MÁQUINAS-HERRAMIENTA	\$	1.00
5670100164-38	HERRAMIENTAS Y MÁQUINAS-HERRAMIENTA	\$	1.00
5670100164-39	HERRAMIENTAS Y MÁQUINAS-HERRAMIENTA	\$	1.00
5670100164-40	HERRAMIENTAS Y MÁQUINAS-HERRAMIENTA	\$	1.00
5670100164-41	HERRAMIENTAS Y MÁQUINAS-HERRAMIENTA	\$	1.00
5670100164-42	HERRAMIENTAS Y MÁQUINAS-HERRAMIENTA	\$	1.00
5670100164-43	HERRAMIENTAS Y MÁQUINAS-HERRAMIENTA	\$	1.00
5670100164-44	HERRAMIENTAS Y MÁQUINAS-HERRAMIENTA	\$	1.00
5670100164-45	HERRAMIENTAS Y MÁQUINAS-HERRAMIENTA	\$	1.00
5670100164-46	HERRAMIENTAS Y MÁQUINAS-HERRAMIENTA	\$	1.00
5670100164-47	HERRAMIENTAS Y MÁQUINAS-HERRAMIENTA	\$	1.00
5670100164-48	HERRAMIENTAS Y MÁQUINAS-HERRAMIENTA	\$	10.00
5670100164-49	HERRAMIENTAS Y MÁQUINAS-HERRAMIENTA	\$	10.00

5670100164-50	HERRAMIENTAS Y MÁQUINAS-HERRAMIENTA	\$	10.00
5670100164-51	HERRAMIENTAS Y MÁQUINAS-HERRAMIENTA	\$	10.00
5670100164-52	HERRAMIENTAS Y MÁQUINAS-HERRAMIENTA	\$	10.00
5670100164-53	HERRAMIENTAS Y MÁQUINAS-HERRAMIENTA	\$	2,722.58
5670100164-54	HERRAMIENTAS Y MÁQUINAS-HERRAMIENTA	\$	2,875.00
5670100164-55	HERRAMIENTAS Y MÁQUINAS-HERRAMIENTA	\$	2,875.00
5670100164-56	HERRAMIENTAS Y MÁQUINAS-HERRAMIENTA	\$	2,888.40
5670100164-57	HERRAMIENTAS Y MÁQUINAS-HERRAMIENTA	\$	3,076.32
5670100164-58	HERRAMIENTAS Y MÁQUINAS-HERRAMIENTA	\$	3,108.80
5670100164-59	HERRAMIENTAS Y MÁQUINAS-HERRAMIENTA	\$	3,531.97
5670100164-60	HERRAMIENTAS Y MÁQUINAS-HERRAMIENTA	\$	3,622.50
5670100164-61	HERRAMIENTAS Y MÁQUINAS-HERRAMIENTA	\$	3,774.47
5670100164-62	HERRAMIENTAS Y MÁQUINAS-HERRAMIENTA	\$	3,891.00
5670100164-63	HERRAMIENTAS Y MÁQUINAS-HERRAMIENTA	\$	3,891.00
5670100164-64	HERRAMIENTAS Y MÁQUINAS-HERRAMIENTA	\$	3,973.93
5670100164-65	HERRAMIENTAS Y MÁQUINAS-HERRAMIENTA	\$	3,979.00
5670100164-66	HERRAMIENTAS Y MÁQUINAS-HERRAMIENTA	\$	3,979.00
5670100164-67	HERRAMIENTAS Y MÁQUINAS-HERRAMIENTA	\$	3,979.00
5670100164-68	HERRAMIENTAS Y MÁQUINAS-HERRAMIENTA	\$	4,472.30
5670100164-69	HERRAMIENTAS Y MÁQUINAS-HERRAMIENTA	\$	4,853.00
5670100164-70	HERRAMIENTAS Y MÁQUINAS-HERRAMIENTA	\$	4,902.00
5670100164-71	HERRAMIENTAS Y MÁQUINAS-HERRAMIENTA	\$	4,902.00
5670100164-72	HERRAMIENTAS Y MÁQUINAS-HERRAMIENTA	\$	4,902.00
5670100164-73	HERRAMIENTAS Y MÁQUINAS-HERRAMIENTA	\$	4,902.00
5670100164-74	HERRAMIENTAS Y MÁQUINAS-HERRAMIENTA	\$	4,999.90
5670100164-75	HERRAMIENTAS Y MÁQUINAS-HERRAMIENTA	\$	5,220.00
5670100164-76	HERRAMIENTAS Y MÁQUINAS-HERRAMIENTA	\$	6,419.90
5670100164-77	HERRAMIENTAS Y MÁQUINAS-HERRAMIENTA	\$	6,442.08

5670100164-78	HERRAMIENTAS Y MÁQUINAS-HERRAMIENTA	\$	6,704.80
5670100164-79	HERRAMIENTAS Y MÁQUINAS-HERRAMIENTA	\$	6,704.80
5670100164-80	HERRAMIENTAS Y MÁQUINAS-HERRAMIENTA	\$	6,704.80
5670100164-81	HERRAMIENTAS Y MÁQUINAS-HERRAMIENTA	\$	6,704.80
5670100164-82	HERRAMIENTAS Y MÁQUINAS-HERRAMIENTA	\$	6,704.80
5670100164-83	HERRAMIENTAS Y MÁQUINAS-HERRAMIENTA	\$	6,704.80
5670100164-84	HERRAMIENTAS Y MÁQUINAS-HERRAMIENTA	\$	6,704.80
5670100164-85	HERRAMIENTAS Y MÁQUINAS-HERRAMIENTA	\$	6,704.80
5670100164-86	HERRAMIENTAS Y MÁQUINAS-HERRAMIENTA	\$	6,704.80
5670100164-87	HERRAMIENTAS Y MÁQUINAS-HERRAMIENTA	\$	6,704.80
5670100164-88	HERRAMIENTAS Y MÁQUINAS-HERRAMIENTA	\$	6,960.00
5670100164-89	HERRAMIENTAS Y MÁQUINAS-HERRAMIENTA	\$	8,959.99
5670100164-90	HERRAMIENTAS Y MÁQUINAS-HERRAMIENTA	\$	10,983.00
5670100164-91	HERRAMIENTAS Y MÁQUINAS-HERRAMIENTA	\$	18,800.00
5670100164-92	HERRAMIENTAS Y MÁQUINAS-HERRAMIENTA	\$	18,800.00
5670100164-93	HERRAMIENTAS Y MÁQUINAS-HERRAMIENTA	\$	18,800.00
5670100164-94	HERRAMIENTAS Y MÁQUINAS-HERRAMIENTA	\$	73,668.35
5670100164-95	HERRAMIENTAS Y MÁQUINAS-HERRAMIENTA	\$	106,882.78
5670100164-96	HERRAMIENTAS Y MÁQUINAS-HERRAMIENTA	\$	161,307.13
5670100164-97	HERRAMIENTAS Y MÁQUINAS-HERRAMIENTA	\$	10.00
5670100164-98	HERRAMIENTAS Y MÁQUINAS-HERRAMIENTA	\$	10.00
5670100164-114	HERRAMIENTAS Y MÁQUINAS-HERRAMIENTA	\$	19,140.00
5670100164-113	HERRAMIENTAS Y MÁQUINAS-HERRAMIENTA	\$	6,618.99
5670100164-110	HERRAMIENTAS Y MÁQUINAS-HERRAMIENTA	\$	15,335.20
5670100164-111	HERRAMIENTAS Y MÁQUINAS-HERRAMIENTA	\$	4,231.68
5670100164-112	HERRAMIENTAS Y MÁQUINAS-HERRAMIENTA	\$	4,231.68
5670100164-100	HERRAMIENTAS Y MÁQUINAS-HERRAMIENTA	\$	11,948.00
5670100164-101	HERRAMIENTAS Y MÁQUINAS-HERRAMIENTA	\$	11,948.00

5670100164-102	HERRAMIENTAS Y MÁQUINAS-HERRAMIENTA	\$	11,948.00
5670100164-103	HERRAMIENTAS Y MÁQUINAS-HERRAMIENTA	\$	11,948.00
5670100164-104	HERRAMIENTAS Y MÁQUINAS-HERRAMIENTA	\$	11,948.00
5670100164-105	HERRAMIENTAS Y MÁQUINAS-HERRAMIENTA	\$	7,000.00
5670100164-106	HERRAMIENTAS Y MÁQUINAS-HERRAMIENTA	\$	7,000.00
5670100164-107	HERRAMIENTAS Y MÁQUINAS-HERRAMIENTA	\$	7,000.00
5670100164-108	HERRAMIENTAS Y MÁQUINAS-HERRAMIENTA	\$	7,000.00
5670100164-109	HERRAMIENTAS Y MÁQUINAS-HERRAMIENTA	\$	7,000.00
5670100165-1	TRACTOR PODADORA	\$	27,816.80
5690100608-1	REFACCIONES Y ACCESORIOS	\$	4,002.00
5690100608-2	REFACCIONES Y ACCESORIOS	\$	4,002.00
5690100608-3	REFACCIONES Y ACCESORIOS	\$	4,002.00
5690100608-4	REFACCIONES Y ACCESORIOS	\$	4,002.00
5690100608-5	REFACCIONES Y ACCESORIOS	\$	4,002.00
5690100608-6	REFACCIONES Y ACCESORIOS	\$	4,002.00
5690100608-7	REFACCIONES Y ACCESORIOS	\$	4,002.00
5690100608-8	REFACCIONES Y ACCESORIOS	\$	4,002.00
5690100608-9	REFACCIONES Y ACCESORIOS	\$	4,002.00
5690100608-10	REFACCIONES Y ACCESORIOS	\$	4,002.00
5690100608-11	REFACCIONES Y ACCESORIOS	\$	4,002.00
5690100608-12	REFACCIONES Y ACCESORIOS	\$	4,002.00
5690100608-13	REFACCIONES Y ACCESORIOS	\$	4,002.00
5690100608-14	REFACCIONES Y ACCESORIOS	\$	4,002.00
5690100608-15	REFACCIONES Y ACCESORIOS	\$	4,002.00
5130100170-1	PINTURA MURAL	\$	49,068.00
5130100170-2	PINTURA MURAL	\$	32,712.00
	VALOR TOTAL EN LIBROS	\$	50,224,929.74

b) La relación de bienes inmuebles que componen el patrimonio de la Universidad al 30 de junio de 2018.

Universidad Tecnológica del Norte de Coahuila
Relación de Bienes Inmuebles que componen su patrimonio
Al 30 de junio de 2018

Código	Descripción del Bien	Valor en libros
5810100001-1	TERRENOS URBANIZADOS	\$ 31,926,000.00
5830100001-1	EDIFICIOS Y LOCALES	\$ 13,652,877.60
5830100001-2	EDIFICIOS Y LOCALES	\$ 6,666,075.64
5830100001-3	EDIFICIOS Y LOCALES	\$ 6,866,442.96
5830100001-4	EDIFICIOS Y LOCALES	\$ 13,851,933.60
5830100001-5	EDIFICIOS Y LOCALES	\$ 6,713,175.64
5830100001-6	EDIFICIOS Y LOCALES	\$ 10,576,976.80
5830100001-7	EDIFICIOS Y LOCALES	\$ 6,589,997.63
5830100001-8	EDIFICIOS Y LOCALES	\$ 1,913,839.20
5890400001-1	OTROS BIENES INMUEBLES	\$ 1,225,644.70
5890400001-2	OTROS BIENES INMUEBLES	\$ 24,973.20
5890400001-3	OTROS BIENES INMUEBLES	\$ 91,753.20
5890400001-4	OTROS BIENES INMUEBLES	\$ 274,705.20
5890400001-5	OTROS BIENES INMUEBLES	\$ 736,857.60
5890400001-6	OTROS BIENES INMUEBLES	\$ 291,750.40
5890400001-7	OTROS BIENES INMUEBLES	\$ 1,256,092.50
5890400001-8	OTROS BIENES INMUEBLES	\$ 144,816.81
5890400001-9	OTROS BIENES INMUEBLES	\$ 35,897.40
5890400001-10	OTROS BIENES INMUEBLES	\$ 246,397.80
5890400001-11	OTROS BIENES INMUEBLES	\$ 152,482.00
5890400001-12	OTROS BIENES INMUEBLES	\$ 86,768.00
5890400001-13	OTROS BIENES INMUEBLES	\$ 170,984.00
5890400001-14	OTROS BIENES INMUEBLES	\$ 357,280.00
5890400001-15	OTROS BIENES INMUEBLES	\$ 2,640,091.84
	VALOR TOTAL EN LIBROS	\$ 106,493,813.72

c) El reporte de los esquemas bursátiles y de coberturas financieras de la universidad.

Universidad Tecnológica del Norte de Coahuila
Reporte de Esquemas Bursátiles y de Coberturas Financieras
Avance de Gestión Financiera
Del 01 de Enero al 30 de Junio de 2018

N/A



Dra. María Gloria Hinojosa Ruiz

Rectora



L.C. Eberardo Vazquez Ortiz

Director de Administración y Finanzas

d) La información respecto al ejercicio y destino del gasto federalizado, así como respecto al reintegro de los recursos federales no devengados por la Universidad correspondiente al segundo trimestre de 2018.

Universidad Tecnológica del Norte de Coahuila
Formato del ejercicio y destino de gasto federalizado y reintegros
Segundo trimestre de 2018

Programa o Fondo	Destino de los Recursos	Ejercicio		Reintegro
		DEVENGADO	PAGADO	
Subsidio Federal	Gastos de Operación	12,426,824.33	12,426,824.33	0



Dra. Maria Gloria Hinojosa Ruiz
Rectora



L.C Eberardo Vazquez Ortiz
Director de Administración y Finanzas

e) El informe sobre la situación que guardan los Contratos de Proyectos para Prestación de Servicios (PPS) celebrados y licitados por las Dependencias y Entidades Estatales al amparo de la Ley de Proyectos para Prestación de Servicios para el Estado Libre y Soberano de Coahuila de Zaragoza y el avance de los proyectos (PPS) correspondientes, durante el segundo trimestre de 2018.

**El informe sobre la situación que guardan los Contratos de Proyectos para Prestación de Servicios (PPS) celebrados y licitados por las Dependencias y Entidades Estatales.
Del 01 de Abril al 30 de Junio de 2018**

No Aplica



Dra. María Gloria Hinojosa Ruíz

Rectora



L.C. Eberardo Vazquez Ortiz

Director de Administración y Finanzas

f) Archivos electrónicos en CD en formatos .DBF y .BAK que comprende la información del 1o. de enero al 30 de junio de 2018, respecto a lo siguiente:

a) Respaldo de la información financiera que contiene el sistema de contabilidad en formato .BAK.

b) Respaldo de la información que contienen los sistemas de gestión y control de cobro de los ingresos en formato .DBF

c) Respaldo de la información que contiene el sistema de nómina en formato .DBF.

d) No aplica en nuestro caso.

e) La información respecto al proceso de gestión de nómina de acuerdo al formato proporcionado.

f) La información correspondiente al control de adquisiciones durante el segundo trimestre de 2018.

g) Archivo electrónico de PDF correspondiente al cuadernillo del informe de avance de gestión financiera del segundo trimestre del ejercicio fiscal 2018 entregado al Congreso del Estado de Coahuila.

**h)Caratulas de las conciliaciones
bancarias al 30 de junio de 2018.**

UNIVERSIDAD TECNOLÓGICA DEL NORTE DE COAHUILA

ORGANISMO DESCENTRALIZADO DEL GOBIERNO DEL ESTADO

CONCILIACION BANCARIA AL 30 DE JUNIO DE 2018

BANCO MERCANTIL DEL NORTE CTA. No. 0088-02646-2 FEDERAL CONCENTRADORA

FECHA DE EXP. DE CH.	No. CH.	CONCEPTO	LIBROS		BANCOS	
			DEBE	HABER	DEBE	HABER
	30-jun-18	SALDOS	\$ 8,953.62			\$ 8,953.62
		<u>DEPOSITOS NO REGISTRADOS</u>				
		<u>CARGOS NO REGISTRADOS</u>				
		<u>CHEQUES EN TRANSITO</u>				
SUMAS			\$ 8,953.62	\$ -	\$ -	\$ 8,953.62
SALDO CONCILIADO				\$ 8,953.62	\$ 8,953.62	
SUMAS IGUALES			\$ 8,953.62	\$ 8,953.62	\$ 8,953.62	\$ 8,953.62

HECHO POR



RAFAEL RAMIREZ CANIZALEZ
CONTABILIDAD

REVISADO POR



L.C. EBERARDO VAZQUEZ ORTIZ
DIR. DE ADMINISTRACION Y FINANZAS

AUTORIZADO POR



DRA. MARIA GLORIA HINOJOSA R.
RECTORA

UNIVERSIDAD TECNOLÓGICA DEL NORTE DE COAHUILA

ORGANISMO DESCENTRALIZADO DEL GOBIERNO DEL ESTADO

CONCILIACION BANCARIA AL 30 DE JUNIO DE 2018

BANCO MERCANTIL DEL NORTE CTA. No. 0088-02645-4 ESTATAL CONCENTRADORA

FECHA DE EXP. DE CH.	No. CH.	CONCEPTO	LIBROS		BANCOS	
			DEBE	HABER	DEBE	HABER
	30-jun-18	SALDOS	\$ 6,208.14			\$ 6,208.14
		<u>DEPOSITOS NO REGISTRADOS</u>				
		<u>CARGOS NO REGISTRADOS</u>				
		<u>CHEQUES EN TRANSITO</u>				
SUMAS			\$ 6,208.14	\$ -	\$ -	\$ 6,208.14
SALDO CONCILIADO				\$ 6,208.14	\$ 6,208.14	
SUMAS IGUALES			\$ 6,208.14	\$ 6,208.14	\$ 6,208.14	\$ 6,208.14

HECHO POR



RAFAEL RAMIREZ CANIZALEZ
CONTABILIDAD

REVISADO POR



L.C. EBERARDO VAZQUEZ ORTIZ
DIR. DE ADMINISTRACION Y FINANZAS

AUTORIZADO POR



DRA. MARIA GLORIA HINOJOSA R.
RECTORA

UNIVERSIDAD TECNOLOGICA DEL NORTE DE COAHUILA

ORGANISMO DESCENTRALIZADO DEL GOBIERNO DEL ESTADO

CONCILIACION BANCARIA AL 30 DE JUNIO DE 2018

BANCO MERCANTIL DEL NORTE CTA. No. 00494803952 FEDERAL EJECUTORA DEL GASTO

FECHA DE EXP. DE CH.	No. CH.	CONCEPTO	LIBROS		BANCOS	
			DEBE	HABER	DEBE	HABER
	30-Jun-18	SALDOS	\$ 807,566.06			\$ 830,486.10
		<u>DEPOSITOS NO REGISTRADOS</u>				
		<u>CARGOS NO REGISTRADOS</u>				
		<u>CHEQUES EN TRANSITO</u>				
26/06/2018	90	JORGE AMIN MORALES AGUIRRE			\$ 22,120.04	
29/06/2018	105	CLAUDIA ELENA SEGUY FERNANDEZ			\$ 800.00	
SUMAS			\$ 807,566.06	\$ -	\$ 22,920.04	\$ 830,486.10
SALDO CONCILIADO			\$ 807,566.06	\$ 807,566.06	\$ 807,566.06	
SUMAS IGUALES			\$ 807,566.06	\$ 807,566.06	\$ 830,486.10	\$ 830,486.10

HECHO POR



RAFAEL RAMIREZ CANIZALEZ
CONTABILIDAD

REVISADO POR



L.C. EBERARDO VAZQUEZ ORTIZ
DIR. DE ADMINISTRACION Y FINANZAS

AUTORIZADO POR



DRA. MARIA GLORIA HINOJOSA R.
RECTORA

UNIVERSIDAD TECNOLÓGICA DEL NORTE DE COAHUILA

ORGANISMO DESCENTRALIZADO DEL GOBIERNO DEL ESTADO

CONCILIACION BANCARIA AL 30 DE JUNIO DE 2018

BANCO MERCANTIL DEL NORTE CTA. No. 00494803961 ESTATAL EJECUTORA DEL GASTO

FECHA DE EXP. DE CH.	No. CH.	CONCEPTO	LIBROS		BANCOS	
			DEBE	HABER	DEBE	HABER
	30-jun-18	SALDOS	\$ 1,165,909.86			\$ 1,176,779.36
		<u>DEPOSITOS NO REGISTRADOS</u>				
		<u>CARGOS NO REGISTRADOS</u>				
		<u>CHEQUES EN TRANSITO</u>				
27/06/2018	145	DISTRIBUIDORA ARCXA CONTINENTAL SA DE			\$ 4,975.50	
27/06/2018	146	ISIDORA VAZQUEZ VALERIO			\$ 1,091.00	
27/06/2018	147	MARITZA GARCIA PEREZ			\$ 1,091.00	
28/06/2018	151	MARIA DOLORES CAMACHO MORALES			\$ 3,712.00	
SUMAS			\$ 1,165,909.86	\$ -	\$ 10,869.50	\$ 1,176,779.36
SALDO CONCILIADO			\$ 1,165,909.86	\$ 1,165,909.86	\$ 1,165,909.86	
SUMAS IGUALES			\$ 1,165,909.86	\$ 1,165,909.86	\$ 1,176,779.36	\$ 1,176,779.36

HECHO POR



RAFAEL RAMIREZ CANIZALEZ
CONTABILIDAD

REVISADO POR



L.C. EBERARDO VAZQUEZ ORTIZ
DIR. DE ADMINISTRACION Y FINANZAS

AUTORIZADO POR



DRA. MARIA GLORIA HINOJOSA R
RECTORA

UNIVERSIDAD TECNOLÓGICA DEL NORTE DE COAHUILA

ORGANISMO DESCENTRALIZADO DEL GOBIERNO DEL ESTADO

CONCILIACION BANCARIA AL 30 DE JUNIO DE 2018

BANCO MERCANTIL DEL NORTE CTA. No. 0088-02651-9 PROPIO

FECHA DE EXP. DE CH.	No. CH.	CONCEPTO	LIBROS		BANCOS	
			DEBE	HABER	DEBE	HABER
	30-jun-18	SALDOS	\$ 571,792.61			\$ 584,807.81
		<u>DEPOSITOS NO REGISTRADOS</u>				
		<u>CARGOS NO REGISTRADOS</u>				
		<u>CHEQUES EN TRANSITO</u>				
12/06/2018	8636	JOSE ANTONIO CORREA ARROYO			\$ 9,419.20	
27/06/2018	8654	MARIA DOLORES CAMACHO MORAN			\$ 3,596.00	
SUMAS			\$ 571,792.61	\$ -	\$ 13,015.20	\$ 584,807.81
SALDO CONCILIADO				\$ 571,792.61	\$ 571,792.61	
SUMAS IGUALES			\$ 571,792.61	\$ 571,792.61	\$ 584,807.81	\$ 584,807.81

HECHO POR




RAFAEL RAMIREZ CANIZALEZ
CONTABILIDAD

REVISADO POR



L.C. EBERARDO VAZQUEZ ORTIZ
DIR. DE ADMINISTRACION Y FINANZAS

AUTORIZADO POR



DRA. MARIA GLORIA HINOJOSA R.
RECTORA

UNIVERSIDAD TECNOLÓGICA DEL NORTE DE COAHUILA

ORGANISMO DESCENTRALIZADO DEL GOBIERNO DEL ESTADO
CONCILIACION BANCARIA AL 30 DE JUNIO DE 2018
 BANCO MERCANTIL DEL NORTE CTA. No. 046-146000-3 SENER

FECHA DE EXP. DE CH.	No. CH.	CONCEPTO	LIBROS		BANCOS	
			DEBE	HABER	DEBE	HABER
	30-Jun-18	SALDOS	\$ 332,723.80			\$ 332,723.80
		<u>DEPOSITOS NO REGISTRADOS</u>				
		<u>CARGOS NO REGISTRADOS</u>				
		<u>CHEQUES EN TRANSITO</u>				
SUMAS			\$ 332,723.80	\$ -	\$ -	\$ 332,723.80
SALDO CONCILIADO				\$ 332,723.80	\$ 332,723.80	
SUMAS IGUALES			\$ 332,723.80	\$ 332,723.80	\$ 332,723.80	\$ 332,723.80

HECHO POR



RAFAEL RAMIREZ CANIZALEZ
CONTABILIDAD

REVISADO POR



L.C. EBERARDO VAZQUEZ ORTIZ
DIR. DE ADMINISTRACION Y FINANZAS

AUTORIZADO POR



DRA. MARIA GLORIA HINOJOSA R.
RECTORA

UNIVERSIDAD TECNOLÓGICA DEL NORTE DE COAHUILA

ORGANISMO DESCENTRALIZADO DEL GOBIERNO DEL ESTADO

CONCILIACION BANCARIA AL 30 DE JUNIO DE 2018

BANCO MERCANTIL DEL NORTE CTA. No. 0593633593 PROGRAMA U080 2018

FECHA DE EXP. DE CH.	No. CH.	CONCEPTO	LIBROS		BANCOS	
			DEBE	HABER	DEBE	HABER
	30-Jun-18	SALDOS	\$ 20,000.00			\$ 20,000.00
		<u>DEPOSITOS NO REGISTRADOS</u>				
		<u>CARGOS NO REGISTRADOS</u>				
		<u>CHEQUES EN TRANSITO</u>				
SUMAS			\$ 20,000.00	\$ -	\$ -	\$ 20,000.00
SALDO CONCILIADO				\$ 20,000.00	\$ 20,000.00	
SUMAS IGUALES			\$ 20,000.00	\$ 20,000.00	\$ 20,000.00	\$ 20,000.00

HECHO POR



RAFAEL RAMIREZ CANIZALEZ
CONTABILIDAD

REVISADO POR



L.C. EBERARDO VALQUEZ PORTIZ
DIR. DE ADMINISTRACION Y FINANZAS

AUTORIZADO POR



DRA. MARIA GLORIA HINOJOSA R
RECTORA

UNIVERSIDAD TECNOLÓGICA DEL NORTE DE COAHUILA

ORGANISMO DESCENTRALIZADO DEL GOBIERNO DEL ESTADO

CONCILIACION BANCARIA AL 30 DE JUNIO DE 2018

BANCO MERCANTIL DEL NORTE CTA. No. 032-663738-8 PFCE 2017

\$0.00

FECHA DE EXP. DE CH.	No. CH.	CONCEPTO	LIBROS		BANCOS	
			DEBE	HABER	DEBE	HABER
	30-Jun-18	SALDOS	\$ 93,259.00			\$ 93,259.00
		<u>DEPOSITOS NO REGISTRADOS</u>				
		<u>CARGOS NO REGISTRADOS</u>				
		<u>CHEQUES EN TRANSITO</u>				
SUMAS			\$ 93,259.00	\$ -	\$ -	\$ 93,259.00
SALDO CONCILIADO			\$ 93,259.00	\$ 93,259.00	\$ 93,259.00	\$ 93,259.00
SUMAS IGUALES			\$ 93,259.00	\$ 93,259.00	\$ 93,259.00	\$ 93,259.00

HECHO POR



RAFAEL RAMIREZ CANIZALEZ
CONTABILIDAD

REVISADO POR



L.C. EBERARDO VAZQUEZ ORTIZ
DIR. DE ADMINISTRACION Y FINANZAS

AUTORIZADO POR



DRA. MARIA GLORIA HINOJOSA R.
RECTORA

UNIVERSIDAD TECNOLÓGICA DEL NORTE DE COAHUILA

ORGANISMO DESCENTRALIZADO DEL GOBIERNO DEL ESTADO

CONCILIACION BANCARIA AL 30 DE JUNIO DE 2018

BANCO MERCANTIL DEL NORTE CTA. No. 032-863740-9 ESTIMULOS FISCALES

FECHA DE EXP. DE CH.	No. CH.	CONCEPTO	LIBROS		BANCOS	
			DEBE	HABER	DEBE	HABER
	30-jun-18	SALDOS	\$ 437,411.99			\$ 437,411.99
		DEPOSITOS NO REGISTRADOS				
		CARGOS NO REGISTRADOS				
		CHEQUES EN TRANSITO				
SUMAS			\$ 437,411.99	\$ -	\$ -	\$ 437,411.99
SALDO CONCILIADO				\$ 437,411.99	\$ 437,411.99	
SUMAS IGUALES			\$ 437,411.99	\$ 437,411.99	\$ 437,411.99	\$ 437,411.99

HECHO POR



RAFAEL RAMIREZ CANIZALEZ
CONTABILIDAD

REVISADO POR



L.C. EBERARDO VAZQUEZ ORTIZ
DIR. DE ADMINISTRACION Y FINANZAS

AUTORIZADO POR



DRA. MARIA GLORIA HINOJOSA R
RECTORA

UNIVERSIDAD TECNOLÓGICA DEL NORTE DE COAHUILA

ORGANISMO DESCENTRALIZADO DEL GOBIERNO DEL ESTADO
CONCILIACIÓN BANCARIA AL DÍA 30 DE JUNIO DE 2018
 BANCO MERCANTIL DEL NORTE CTA. No. 025-660747-9 BECAS

FECHA DE EXP. DE CH.	No. CH.	CONCEPTO	LIBROS		BANCOS	
			DEBE	HABER	DEBE	HABER
	30-jun-18	SALDOS	\$ 71,961.22			\$ 71,961.22
		<u>DEPOSITOS NO REGISTRADOS</u>				
		<u>CARGOS NO REGISTRADOS</u>				
		<u>CHEQUES EN TRANSITO</u>				
SUMAS			\$ 71,961.22	\$ -	\$ -	\$ 71,961.22
SALDO CONCILIADO				\$ 71,961.22	\$ 71,961.22	
SUMAS IGUALES			\$ 71,961.22	\$ 71,961.22	\$ 71,961.22	\$ 71,961.22

HECHO POR




RAFAEL RAMIREZ CANIZALEZ
CONTABILIDAD

REVISADO POR



L.C. EBERARDO VAZQUEZ ORTIZ
DIR. DE ADMINISTRACION Y FINANZAS

AUTORIZADO POR



DRA. MARIA GLORIA HINOJOSA R.
RECTORA

UNIVERSIDAD TECNOLÓGICA DEL NORTE DE COAHUILA

ORGANISMO DESCENTRALIZADO DEL GOBIERNO DEL ESTADO

CONCILIACION BANCARIA AL 30 DE JUNIO DE 2018

BANCO MERCANTIL DEL NORTE CTA. No. 045-993803-1 PASIVO CONTINGENTE

FECHA DE EXP. DE CH.	No. CH.	CONCEPTO	LIBROS		BANCOS	
			DEBE	HABER	DEBE	HABER
	30-jun-18	SALDOS	\$ 14,200.64			\$ 14,200.64
		<u>DEPOSITOS NO REGISTRADOS</u>				
		<u>CARGOS NO REGISTRADOS</u>				
		<u>CHEQUES EN TRANSITO</u>				
SUMAS			\$ 14,200.64	\$ -	\$ -	\$ 14,200.64
SALDO CONCILIADO				\$ 14,200.64	\$ 14,200.64	
SUMAS IGUALES			\$ 14,200.64	\$ 14,200.64	\$ 14,200.64	\$ 14,200.64

HECHO POR



RAFAEL RAMIREZ CANIZALEZ
CONTABILIDAD

REVISADO POR



L.C. EBERARDO VAZQUEZ ORTIZ
DIR. DE ADMINISTRACION Y FINANZAS

AUTORIZADO POR



DRA. MARIA GLORIA HINOJOSA R.
RECTORA

UNIVERSIDAD TECNOLÓGICA DEL NORTE DE COAHUILA

ORGANISMO DESCENTRALIZADO DEL GOBIERNO DEL ESTADO

CONCILIACION BANCARIA AL 31 DE MAYO DE 2018

BANCO MERCANTIL DEL NORTE CTA. No. 0088-02646-2 FEDERAL CONCENTRADORA

FECHA DE EXP. DE CH.	No. CH.	CONCEPTO	LIBROS		BANCOS	
			DEBE	HABER	DEBE	HABER
	31-may-18	SALDOS	\$ 8,953.62			\$ 8,953.62
		<u>DEPOSITOS NO REGISTRADOS</u>				
		<u>CARGOS NO REGISTRADOS</u>				
		<u>CHEQUES EN TRANSITO</u>				
SUMAS			\$ 8,953.62	\$ -	\$ -	\$ 8,953.62
SALDO CONCILIADO				\$ 8,953.62	\$ 8,953.62	
SUMAS IGUALES			\$ 8,953.62	\$ 8,953.62	\$ 8,953.62	\$ 8,953.62


HECHO POR


LIC. MARIANA MARTÍNEZ RODRÍGUEZ
CONTABILIDAD

REVISADO POR


L.C. EBERARDO VÁSQUEZ ORTIZ
DIR. DE ADMINISTRACION Y FINANZAS

AUTORIZADO POR


DRA. MARIA GLORIA HINOJOSA R.
RECTORA

UNIVERSIDAD TECNOLÓGICA DEL NORTE DE COAHUILA

ORGANISMO DESCENTRALIZADO DEL GOBIERNO DEL ESTADO

CONCILIACION BANCARIA AL 31 DE MAYO DE 2018


BANCO MERCANTIL DEL NORTE CTA. No. 0088-02645-4 ESTATAL CONCENTRADORA

FECHA DE EXP. DE CH.	No. CH.	CONCEPTO	LIBROS		BANCOS	
			DEBE	HABER	DEBE	HABER
	31-may-18	SALDOS	\$ 6,636.18			\$ 6,636.18
		<u>DEPOSITOS NO REGISTRADOS</u>				
		<u>CARGOS NO REGISTRADOS</u>				
		<u>CHEQUES EN TRANSITO</u>				
SUMAS			\$ 6,636.18	\$ -	\$ -	\$ 6,636.18
SALDO CONCILIADO				\$ 6,636.18	\$ 6,636.18	
SUMAS IGUALES			\$ 6,636.18	\$ 6,636.18	\$ 6,636.18	\$ 6,636.18

HECHO POR


 LIC. MARIANA MARTÍNEZ RODRÍGUEZ
 CONTABILIDAD

REVISADO POR


 L.C. EBERARDO VAZQUEZ ORTIZ
 DIR. DE ADMINISTRACIÓN Y FINANZAS

AUTORIZADO POR


 DRA. MARIA GLORIA HINOJOSA R.

UNIVERSIDAD TECNOLÓGICA DEL NORTE DE COAHUILA

ORGANISMO DESCENTRALIZADO DEL GOBIERNO DEL ESTADO

CONCILIACION BANCARIA AL 31 DE MAYO DE 2018

BANCO MERCANTIL DEL NORTE CTA. No. 00494803952 FEDERAL EJECUTORA DEL GASTO

FECHA DE EXP. DE CH.	No. CH.	CONCEPTO	LIBROS		BANCOS	
			DEBE	HABER	DEBE	HABER
	31-may-18	SALDOS	\$ 747,317.17			\$ 766,466.37
		<u>DEPOSITOS NO REGISTRADOS</u>				
		<u>CARGOS NO REGISTRADOS</u>				
		<u>tiendas soriana</u>				
		<u>CHEQUES EN TRANSITO</u>				
07/05/2018	68	JORGE AMIN MORALES AGUIRRE				
23/05/2018	69	JOSE FRANCISCO SAVALA MORENO			\$ 2,668.00	
23/05/2018	70	JOSE FRANCISCO SAVALA MORENO			\$ 2,668.00	
28/05/2018	78	JOSE FRANCISCO SAVALA MORENO			\$ 2,610.00	
28/05/2018	79	JOSE FRANCISCO SAVALA MORENO			\$ 2,320.00	
31/05/2018	80	IMPULSORA PROMOBIEEN SA DE CV			\$ 8,883.20	
SUMAS			\$ 747,317.17	\$ -	\$ 19,149.20	\$ 766,466.37
SALDO CONCILIADO				\$ 747,317.17	\$ 747,317.17	
SUMAS IGUALES			\$ 747,317.17	\$ 747,317.17	\$ 766,466.37	\$ 766,466.37

HECHO POR


LIC. MARIANA MARTÍNEZ RODRÍGUEZ
CONTABILIDAD

REVISADO POR


L.C. EBERARDO VAZQUEZ ORTIZ
DIR. DE ADMINISTRACION Y FINANZAS

AUTORIZADO POR


DRA. MARIA GLORIA HINOJOSA R.
RECTORA


UNIVERSIDAD TECNOLÓGICA DEL NORTE DE COAHUILA


ORGANISMO DESCENTRALIZADO DEL GOBIERNO DEL ESTADO


CONCILIACION BANCARIA AL 31 DE MAYO DE 2018

BANCO MERCANTIL DEL NORTE CTA. No. 00494803961 ESTATAL EJECUTORA DEL GASTO

FECHA DE EXP. DE CH.	No. CH.	CONCEPTO	LIBROS		BANCOS	
			DEBE	HABER	DEBE	HABER
	31-may-18	SALDOS	\$ 662,937.05			\$ 675,632.50
		<u>DEPOSITOS NO REGISTRADOS</u>				
		<u>CARGOS NO REGISTRADOS</u>				
		<u>CHEQUES EN TRANSITO</u>				
20/04/2018	28	CONRADO SALAZAR LOPEZ			\$ 383.00	
20/04/2018	29	CONRADO SALAZAR LOPEZ			\$ 674.25	
20/04/2018	30	CONRADO SALAZAR LOPEZ			\$ 807.00	
20/04/2018	31	CONRADO SALAZAR LOPEZ			\$ 2,366.20	
24/05/2018	80	NORMA AURORA TORRES			\$ 1,740.00	
30/05/2018	87	FORTINO MARTINEZ CATARINA			\$ 2,020.00	
30/05/2018	88	DISTRIBUIDORA ARCA CONTINENTAL S DE RL DE CV			\$ 3,893.00	
30/05/2018	89	BRENDA IRENE ALVAREZ GONZALEZ			\$ 812.00	
SUMAS			\$ 662,937.05	\$ -	\$ 12,695.45	\$ 675,632.50
SALDO CONCILIADO			\$ 662,937.05	\$ 662,937.05	\$ 662,937.05	\$ 662,937.05
SUMAS IGUALES			\$ 662,937.05	\$ 662,937.05	\$ 675,632.50	\$ 675,632.50

HECHO POR

 LIC. MARIANA MARTÍNEZ RODRÍGUEZ
 CONTABILIDAD

REVISADO POR

 L.C. EBERARDO VAZQUEZ ORTIZ
 DIR. DE ADMINISTRACION Y FINANZAS

AUTORIZADO POR

 DRA. MARIA GLORIA HINOJOSA R.
 RECTORA


UNIVERSIDAD TECNOLÓGICA DEL NORTE DE COAHUILA

ORGANISMO DESCENTRALIZADO DEL GOBIERNO DEL ESTADO
CONCILIACION BANCARIA AL 31 DE MAYO DE 2018
 BANCO MERCANTIL DEL NORTE CTA. No. 0088-02651-9 PROPIO

FECHA DE EXP. DE CH.	No. CH.	CONCEPTO	LIBROS		BANCOS	
			DEBE	HABER	DEBE	HABER
	31-may-18	SALDOS	\$ 1,423,761.64			\$ 1,630,125.34
		DEPOSITOS NO REGISTRADOS				
		CARGOS NO REGISTRADOS				
		CHEQUES EN TRANSITO				
21-05-18	8601	CANAL XXI SA DE CV			\$ 12,760.00	
24-05-18	8606	SERVICIO RIO ESCONDIDO SA DE			\$ 99,622.52	
29-05-18	8607	GREGORIO GUTIERREZ CADENA			\$ 1,334.00	
29-05-18	8610	PAOLA ELIZABETH PEREZ REYES			\$ 5,336.00	
29-05-18	8612	NATALIA DELGADO MARTINEZ			\$ 9,799.99	
31-05-18	8613	LOGISTICAS ODEL SA DE CV			\$ 61,857.23	
31-05-18	8614	LOGISTICAS ODEL SA DE CV			\$ 2,072.22	
31-05-18	8615	LOGISTICAS ODEL SA DE CV			\$ 2,072.22	
31-05-18	8616	LOGISTICAS ODEL SA DE CV			\$ 4,143.52	
31-05-18	8617	RAMIRO RUIZ ANGUIANO			\$ 3,886.00	
31-05-18	8618	ROGELIO JESUS LOPEZ			\$ 3,480.00	
SUMAS			\$ 1,423,761.64	\$ -	\$ 208,363.70	\$ 1,630,125.34
SALDO CONCILIADO				\$ 1,423,761.64	\$ 1,423,761.64	
SUMAS IGUALES			\$ 1,423,761.64	\$ 1,423,761.64	\$ 1,630,125.34	\$ 1,630,125.34

HECHO POR

 LIC MARIANA MARTINEZ RODRIGUEZ
 CONTABILIDAD

REVISADO POR

 L.C. EBERARDO VAZQUEZ ORTIZ
 DIR. DE ADMINISTRACION Y FINANZAS

AUTORIZADO POR

 DRA. MARIA GLORIA HINOJOSA R.
 RECTORA


UNIVERSIDAD TECNOLÓGICA DEL NORTE DE COAHUILA


ORGANISMO DESCENTRALIZADO DEL GOBIERNO DEL ESTADO
CONCILIACION BANCARIA AL 31 DE MAYO DE 2018
 BANCO MERCANTIL DEL NORTE CTA. No. 046-146000-3 SENER

FECHA DE EXP. DE CH.	No. CH.	CONCEPTO	LIBROS		BANCOS	
			DEBE	HABER	DEBE	HABER
	24-may-18	SALDOS	\$ 331,360.80			\$ 331,360.80
		<u>DEPOSITOS NO REGISTRADOS</u>				
		<u>CARGOS NO REGISTRADOS</u>				
		<u>CHEQUES EN TRANSITO</u>				
SUMAS			\$ 331,360.80	\$ -	\$ -	\$ 331,360.80
SALDO CONCILIADO				\$ 331,360.80	\$ 331,360.80	
SUMAS IGUALES			\$ 331,360.80	\$ 331,360.80	\$ 331,360.80	\$ 331,360.80

HECHO POR

 LIC. MARIANA MARTÍNEZ RODRÍGUEZ
 CONTABILIDAD

REVISADO POR

 L.C. EBERARDO VAZQUEZ ORTIZ
 DIR. DE ADMINISTRACION Y FINANZAS

AUTORIZADO POR

 DRA. MARIA GLORIA HINOJOSA R.
 RECTORA

UNIVERSIDAD TECNOLÓGICA DEL NORTE DE COAHUILA

ORGANISMO DESCENTRALIZADO DEL GOBIERNO DEL ESTADO

CONCILIACION BANCARIA AL 31 DE MAYO DE 2018

BANCO MERCANTIL DEL NORTE CTA. No. 0593633593 PROGRAMA U080 2018

FECHA DE EXP. DE CH.	No. CH.	CONCEPTO	LIBROS		BANCOS	
			DEBE	HABER	DEBE	HABER
	31-may-18	SALDOS	\$ 20,000.00			\$ 20,000.00
		<u>DEPOSITOS NO REGISTRADOS</u>				
		<u>CARGOS NO REGISTRADOS</u>				
		<u>CHEQUES EN TRANSITO</u>				
SUMAS			\$ 20,000.00	\$ -	\$ -	\$ 20,000.00
SALDO CONCILIADO				\$ 20,000.00	\$ 20,000.00	
SUMAS IGUALES			\$ 20,000.00	\$ 20,000.00	\$ 20,000.00	\$ 20,000.00

HECHO POR



LIC. MARIANA MARTÍNEZ RODRÍGUEZ
CONTABILIDAD

REVISADO POR



L.C. EBERARDO VAZQUEZ ORTIZ
DIR. DE ADMINISTRACION Y FINANZAS

AUTORIZADO POR



DRA. MARIA GLORIA HINOJOSA R.
RECTORA

UNIVERSIDAD TECNOLÓGICA DEL NORTE DE COAHUILA

ORGANISMO DESCENTRALIZADO DEL GOBIERNO DEL ESTADO


CONCILIACION BANCARIA AL 31 DE MAYO DE 2018

BANCO MERCANTIL DEL NORTE CTA. No. 032-663738-8 PFCE 2017

FECHA DE EXP. DE CH.	No. CH.	CONCEPTO	LIBROS		BANCOS	
			DEBE	HABER	DEBE	HABER
	30-abr-18	SALDOS	\$ 93,259.00			\$ 93,259.00
		<u>DEPOSITOS NO REGISTRADOS</u>				
		<u>CARGOS NO REGISTRADOS</u>				
		<u>CHEQUES EN TRANSITO</u>				
SUMAS			\$ 93,259.00	\$ -	\$ -	\$ 93,259.00
SALDO CONCILIADO				\$ 93,259.00	\$ 93,259.00	
SUMAS IGUALES			\$ 93,259.00	\$ 93,259.00	\$ 93,259.00	\$ 93,259.00

HECHO POR

 LIC. MARIANA MARTÍNEZ RODRÍGUEZ
 CONTABILIDAD

REVISADO POR

 L.C. EBERARDO VAZQUEZ ORTIZ
 DIR. DE ADMINISTRACION Y FINANZAS

AUTORIZADO POR

 DRA. MARIA GLORIA HINOJOSA R.
 RECTORA

UNIVERSIDAD TECNOLÓGICA DEL NORTE DE COAHUILA

ORGANISMO DESCENTRALIZADO DEL GOBIERNO DEL ESTADO

CONCILIACION BANCARIA AL 31 DE MAYO DE 2018

BANCO MERCANTIL DEL NORTE CTA. No. 032-663740-9 ESTIMULOS FISCALES


FECHA DE EXP. DE CH.	No. CH.	CONCEPTO	LIBROS		BANCOS	
			DEBE	HABER	DEBE	HABER
	31-may-18	SALDOS	\$ 437,411.99			\$ 437,411.99
		DEPOSITOS NO REGISTRADOS				
		CARGOS NO REGISTRADOS				
		CHEQUES EN TRANSITO				
SUMAS			\$ 437,411.99	\$ -	\$ -	\$ 437,411.99
SALDO CONCILIADO				\$ 437,411.99	\$ 437,411.99	
SUMAS IGUALES			\$ 437,411.99	\$ 437,411.99	\$ 437,411.99	\$ 437,411.99

HECHO POR



LIC MARIANA MARTINEZ RODRIGUEZ
CONTABILIDAD

REVISADO POR



L C EBERARDO VAZQUEZ ORTIZ
DIR. DE ADMINISTRACION Y FINANZAS

AUTORIZADO POR





DRA MARIA GLORIA HINOJOSA R
RECTORA

UNIVERSIDAD TECNOLÓGICA DEL NORTE DE COAHUILA

ORGANISMO DESCENTRALIZADO DEL GOBIERNO DEL ESTADO
CONCILIACION BANCARIA AL DIA 31 DE MAYO DE 2018
 BANCO MERCANTIL DEL NORTE CTA. No. 025-660747-9 BECAS

FECHA DE EXP. DE CH	No. CH.	CONCEPTO	LIBROS		BANCOS	
			DEBE	HABER	DEBE	HABER
	31-may-18	SALDOS	\$ 76,350.42			\$ 76,350.42
		<u>DEPOSITOS NO REGISTRADOS</u>				
		<u>CARGOS NO REGISTRADOS</u>				
		<u>CHEQUES EN TRANSITO</u>				
SUMAS			\$ 76,350.42	\$ -	\$ -	\$ 76,350.42
SALDO CONCILIADO			\$ 76,350.42	\$ 76,350.42	\$ 76,350.42	\$ 76,350.42
SUMAS IGUALES			\$ 76,350.42	\$ 76,350.42	\$ 76,350.42	\$ 76,350.42

HECHO POR

 LIC. MARIANA MARTÍNEZ RODRÍGUEZ
 CONTABILIDAD

REVISADO POR

 L.C. EBERARDO VAZQUEZ ORTIZ
 DIR. DE ADMINISTRACION Y FINANZAS

AUTORIZADO POR

 DRA. MARIA GLORIA HINOJOSA R.
 RECTORA

UNIVERSIDAD TECNOLÓGICA DEL NORTE DE COAHUILA

ORGANISMO DESCENTRALIZADO DEL GOBIERNO DEL ESTADO


CONCILIACION BANCARIA AL 31 DE MAYO DE 2018

BANCO MERCANTIL DEL NORTE CTA. No. 045-993803-1 PASIVO CONTINGENTE

FECHA DE EXP. DE CH.	No. CH.	CONCEPTO	LIBROS		BANCOS	
			DEBE	HABER	DEBE	HABER
	11-may-18	SALDOS	\$ 14,664.64			\$ 14,664.64
		<u>DEPOSITOS NO REGISTRADOS</u>				
		<u>CARGOS NO REGISTRADOS</u>				
		<u>CHEQUES EN TRANSITO</u>				
SUMAS			\$ 14,664.64	\$ -	\$ -	\$ 14,664.64
SALDO CONCILIADO				\$ 14,664.64	\$ 14,664.64	
SUMAS IGUALES			\$ 14,664.64	\$ 14,664.64	\$ 14,664.64	\$ 14,664.64

HECHO POR

 LIC. MARIANA MARTÍNEZ RODRÍGUEZ
 CONTABILIDAD

REVISADO POR

 L.C. EBERARDO YÁÑEZ ORTIZ
 DIR. DE ADMINISTRACION Y FINANZAS

AUTORIZADO POR

 DRA. MARIA GLORIA HINOJOSA R.
 RECTORA

UNIVERSIDAD TECNOLÓGICA DEL NORTE DE COAHUILA


ORGANISMO DESCENTRALIZADO DEL GOBIERNO DEL ESTADO

CONCILIACION BANCARIA AL 30 DE ABRIL DE 2018

BANCO MERCANTIL DEL NORTE CTA. No. 0088-02646-2 FEDERAL CONCENTRADORA

FECHA DE EXP. DE CH.	No. CH.	CONCEPTO	LIBROS		BANCOS	
			DEBE	HABER	DEBE	HABER
	30-abr-18	SALDOS	\$ 9,406.02			\$ 9,406.02
		<u>DEPOSITOS NO REGISTRADOS</u>				
		<u>CARGOS NO REGISTRADOS</u>				
		<u>CHEQUES EN TRANSITO</u>				
SUMAS			\$ 9,406.02	\$ -	\$ -	\$ 9,406.02
SALDO CONCILIADO			\$ 9,406.02	\$ 9,406.02	\$ 9,406.02	\$ 9,406.02
SUMAS IGUALES			\$ 9,406.02	\$ 9,406.02	\$ 9,406.02	\$ 9,406.02

HECHO POR



RAFAEL RAMIREZ CANIZALEZ
CONTABILIDAD

REVISADO POR



L.C. EBERARDO VAZQUEZ ORTIZ
DIR. DE ADMINISTRACION Y FINANZAS

AUTORIZADO POR



DRA. MARIA GLORIA HINOJOSA R.
RECTORA

UNIVERSIDAD TECNOLÓGICA DEL NORTE DE COAHUILA

ORGANISMO DESCENTRALIZADO DEL GOBIERNO DEL ESTADO

CONCILIACION BANCARIA AL 30 DE ABRIL DE 2018

BANCO MERCANTIL DEL NORTE CTA. No. 0088-02645-4 ESTATAL CONCENTRADORA

FECHA DE EXP. DE CH.	No. CH.	CONCEPTO	LIBROS		BANCOS	
			DEBE	HABER	DEBE	HABER
	30-abr-18	SALDOS	\$ 7,565.34			\$ 7,565.34
		<u>DEPOSITOS NO REGISTRADOS</u>				
		<u>CARGOS NO REGISTRADOS</u>				
		<u>CHEQUES EN TRANSITO</u>				
SUMAS			\$ 7,565.34	\$ -	\$ -	\$ 7,565.34
SALDO CONCILIADO				\$ 7,565.34	\$ 7,565.34	
SUMAS IGUALES			\$ 7,565.34	\$ 7,565.34	\$ 7,565.34	\$ 7,565.34

HECHO POR




RAFAEL RAMIREZ CANIZALEZ
CONTABILIDAD

REVISADO POR



L.C. EBERARDO VASQUEZ ORTIZ
DIR. DE ADMINISTRACION Y FINANZAS

AUTORIZADO POR



DRA. MARIA GLORIA HINOJOSA R.
RECTORA


UNIVERSIDAD TECNOLÓGICA DEL NORTE DE COAHUILA


ORGANISMO DESCENTRALIZADO DEL GOBIERNO DEL ESTADO


CONCILIACION BANCARIA AL 30 DE ABRIL DE 2018

BANCO MERCANTIL DEL NORTE CTA. No. 00494803952 FEDERAL EJECUTORA DEL GASTO

FECHA DE EXP. DE CH.	No. CH.	CONCEPTO	LIBROS		BANCOS	
			DEBE	HABER	DEBE	HABER
	30-abr-18	SALDOS	\$ 480,341.65			\$ 540,936.14
		<u>DEPOSITOS NO REGISTRADOS</u>				
		<u>CARGOS NO REGISTRADOS</u>				
		<u>CHEQUES EN TRANSITO</u>				
20/04/2018	31	CONRADO SALAZAR LOPEZ			\$ 1,169.00	
20/04/2018	32	CONRADO SALAZAR LOPEZ			\$ 2,594.80	
20/04/2018	33	CONRADO SALAZAR LOPEZ			\$ 1,916.61	
20/04/2018	34	CONRADO SALAZAR LOPEZ			\$ 5,591.40	
20/04/2018	35	CONRADO SALAZAR LOPEZ			\$ 446.40	
20/04/2018	36	CONRADO SALAZAR LOPEZ			\$ 1,915.70	
20/04/2018	37	CONRADO SALAZAR LOPEZ			\$ 402.00	
20/04/2018	38	CONRADO SALAZAR LOPEZ			\$ 793.75	
20/04/2018	39	CONRADO SALAZAR LOPEZ			\$ 258.20	
20/04/2018	40	CONRADO SALAZAR LOPEZ			\$ 1,018.78	
20/04/2018	41	CONRADO SALAZAR LOPEZ			\$ 557.20	
23/04/2018	42	CONRADO SALAZAR LOPEZ			\$ 843.00	
23/04/2018	43	CONRADO SALAZAR LOPEZ			\$ 3,509.11	
23/04/2018	44	CONRADO SALAZAR LOPEZ			\$ 630.59	
23/04/2018	45	CONRADO SALAZAR LOPEZ			\$ 275.68	
23/04/2018	46	CONRADO SALAZAR LOPEZ			\$ 228.01	
23/04/2018	47	CONRADO SALAZAR LOPEZ			\$ 2,339.24	
23/04/2018	48	TODO FRENOS Y REFACCIONES SA DE CV			\$ 1,982.15	
23/04/2018	49	TODO FRENOS Y REFACCIONES SA DE CV			\$ 543.13	
27-04-18	51	IMPULSORA PROMOBLEN SA DE CV			\$ 9,005.14	
30-04-18	53	BRENDA IRENE ALVAREZ GONZALEZ			\$ 24,574.60	
SUMAS			\$ 480,341.65	\$ -	\$ 60,594.49	\$ 540,936.14
SALDO CONCILIADO				\$ 480,341.65	\$ 480,341.65	
SUMAS IGUALES			\$ 480,341.65	\$ 480,341.65	\$ 540,936.14	\$ 540,936.14

HECHO POR

 RAFAEL RAMIREZ CANIZALEZ
 CONTABILIDAD

REVISADO POR

 L.C. EBERARDO VAZQUEZ ORTIZ
 DIR. DE ADMINISTRACION Y FINANZAS

AUTORIZADO POR

 DRA. MARIA GLORIA HINOJOSA R.
 RECTORA

UNIVERSIDAD TECNOLÓGICA DEL NORTE DE COAHUILA

ORGANISMO DESCENTRALIZADO DEL GOBIERNO DEL ESTADO

CONCILIACION BANCARIA AL 30 DE ABRIL DE 2018

BANCO MERCANTIL DEL NORTE CTA. No. 00494803961 ESTATAL EJECUTORA DEL GASTO

FECHA DE EXP. DE CH.	No. CH.	CONCEPTO	LIBROS		BANCOS	
			DEBE	HABER	DEBE	HABER
	30-abr-18	SALDOS	\$ 1,111,620.93			\$ 1,115,851.38
		<u>DEPOSITOS NO REGISTRADOS</u>				
		<u>CARGOS NO REGISTRADOS</u>				
		<u>CHEQUES EN TRANSITO</u>				
20/04/2018	28	CONRADO SALAZAR LOPEZ		\$ 383.00		
20/04/2018	29	CONRADO SALAZAR LOPEZ		\$ 674.25		
20/04/2018	30	CONRADO SALAZAR LOPEZ		\$ 807.00		
20/04/2018	31	CONRADO SALAZAR LOPEZ		\$ 2,366.20		
SUMAS			\$ 1,111,620.93	\$ -	\$ 4,230.45	\$ 1,115,851.38
SALDO CONCILIADO				\$ 1,111,620.93	\$ 1,111,620.93	
SUMAS IGUALES			\$ 1,111,620.93	\$ 1,111,620.93	\$ 1,115,851.38	\$ 1,115,851.38

HECHO POR



RAFAEL RAMIREZ CANIZALEZ
CONTABILIDAD

REVISADO POR



L.C. EBERARDO YAÑEZ ORTIZ
DIR. DE ADMINISTRACION Y FINANZAS

AUTORIZADO POR



DRA. MARIA GLORIA HINOJOSA R.
RECTORA

UNIVERSIDAD TECNOLÓGICA DEL NORTE DE COAHUILA

ORGANISMO DESCENTRALIZADO DEL GOBIERNO DEL ESTADO

CONCILIACION BANCARIA AL 30 DE ABRIL DE 2018

BANCO MERCANTIL DEL NORTE CTA. No. 0088-02651-9 PROPIO

FECHA DE EXP. DE CH.	No. CH.	CONCEPTO	LIBROS		BANCOS	
			DEBE	HABER	DEBE	HABER
	30-abr-18	SALDOS	\$ 305,438.09			\$ 338,859.08
		<u>DEPOSITOS NO REGISTRADOS</u>				
		<u>CARGOS NO REGISTRADOS</u>				
		<u>CHEQUES EN TRANSITO</u>				
20-04-18	8546	WALTER SAUCEDO SEGOVIA			\$ 3,180.00	
20-04-18	8549	CANAL XXI SA DE CV			\$ 12,760.00	
24-04-18	8555	MISHAEL DE LEON GONZALEZ			\$ 600.00	
24-04-18	8556	WENDY YASMIN CARRASCO			\$ 1,261.00	
25-04-18	8564	MARIA GLORIA HINOJOSA RUIZ			\$ 1,249.99	
26-04-18	8565	RAMIRO RUIZ ANGUINO			\$ 870.00	
27-04-18	8571	WENDY YASMIN CARRASCO			\$ 400.00	
27-04-18	8572	MARIBEL GUEVARA DE LUNA			\$ 5,900.00	
30-04-18	8573	LUZ DEL CARMEN PEÑA			\$ 4,500.00	
30-04-18	8574	VICTOR MANUEL VAZQUEZ CAST			\$ 400.00	
30-04-18	8575	JOSE HOMERO HERNANDEZ GALLE			\$ 1,450.00	
30-04-18	8576	EBERARDO VAZQUEZ ORTIZ			\$ 850.00	
SUMAS			\$ 305,438.09	\$ -	\$ 33,420.99	\$ 338,859.08
SALDO CONCILIADO				\$ 305,438.09	\$ 305,438.09	
SUMAS IGUALES			\$ 305,438.09	\$ 305,438.09	\$ 338,859.08	\$ 338,859.08

HECHO POR



RAFAEL RAMIREZ CANIZALEZ
CONTABILIDAD

REVISADO POR



L. C. EBERARDO VAZQUEZ ORTIZ
DIR. DE ADMINISTRACION Y FINANZAS

AUTORIZADO POR




DRA. MARIA GLORIA HINOJOSA R.
RECTORA

UNIVERSIDAD TECNOLÓGICA DEL NORTE DE COAHUILA

ORGANISMO DESCENTRALIZADO DEL GOBIERNO DEL ESTADO
CONCILIACION BANCARIA AL 30 DE ABRIL DE 2018
 BANCO MERCANTIL DEL NORTE CTA. No. 046-146000-3 SENER

FECHA DE EXP. DE CH.	No. CH.	CONCEPTO	LIBROS		BANCOS	
			DEBE	HABER	DEBE	HABER
	30-abr-18	SALDOS	\$ 17,723.80			\$ 17,723.80
		<u>DEPOSITOS NO REGISTRADOS</u>				
		<u>CARGOS NO REGISTRADOS</u>				
		<u>CHEQUES EN TRANSITO</u>				
SUMAS			\$ 17,723.80	\$ -	\$ -	\$ 17,723.80
SALDO CONCILIADO				\$ 17,723.80	\$ 17,723.80	
SUMAS IGUALES			\$ 17,723.80	\$ 17,723.80	\$ 17,723.80	\$ 17,723.80

HECHO POR



RAFAEL RAMIREZ CANIZALEZ
CONTABILIDAD

REVISADO POR



L.C. EBERARDO VASQUEZ ORTIZ
DIR. DE ADMINISTRACION Y FINANZAS

AUTORIZADO POR



DRA. MARIA GLORIA HINOJOSA R.
RECTORA

UNIVERSIDAD TECNOLÓGICA DEL NORTE DE COAHUILA

ORGANISMO DESCENTRALIZADO DEL GOBIERNO DEL ESTADO

CONCILIACION BANCARIA AL 30 DE ABRIL DE 2018

BANCO MERCANTIL DEL NORTE CTA. No. 032-663738-8 PFCE 2017

FECHA DE EXP. DE CH	No. CH.	CONCEPTO	LIBROS		BANCOS	
			DEBE	HABER	DEBE	HABER
	30-abr 18	SALDOS	\$ 93,259.00			\$ 93,259.00
		<u>DEPOSITOS NO REGISTRADOS</u>				
		<u>CARGOS NO REGISTRADOS</u>				
		<u>CHEQUES EN TRANSITO</u>				
		SUMAS	\$ 93,259.00	\$ -	\$ -	\$ 93,259.00
		SALDO CONCILIADO		\$ 93,259.00	\$ 93,259.00	
		SUMAS IGUALES	\$ 93,259.00	\$ 93,259.00	\$ 93,259.00	\$ 93,259.00

HECHO POR



RAFAEL RAMIREZ CANIZALEZ
CONTABILIDAD

REVISADO POR



L.C. EBERARDO VAZQUEZ ORTIZ
DIR. DE ADMINISTRACION Y FINANZAS

AUTORIZADO POR



DRA. MARIA GLORIA HINOJOSA R.
RECTORA

UNIVERSIDAD TECNOLÓGICA DEL NORTE DE COAHUILA

ORGANISMO DESCENTRALIZADO DEL GOBIERNO DEL ESTADO

CONCILIACION BANCARIA AL 30 DE ABRIL DE 2018

BANCO MERCANTIL DEL NORTE CTA. No. 032-663740-9 ESTIMULOS FISCALES

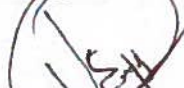
FECHA DE EXP. DE CH.	No. CH.	CONCEPTO	LIBROS		BANCOS	
			DEBE	HABER	DEBE	HABER
	30-abr-18	SALDOS	\$ 21,199.47			\$ 21,199.47
		<u>DEPOSITOS NO REGISTRADOS</u>				
		<u>CARGOS NO REGISTRADOS</u>				
		<u>CHEQUES EN TRANSITO</u>				
SUMAS			\$ 21,199.47	\$ -	\$ -	\$ 21,199.47
SALDO CONCILIADO				\$ 21,199.47	\$ 21,199.47	
SUMAS IGUALES			\$ 21,199.47	\$ 21,199.47	\$ 21,199.47	\$ 21,199.47

HECHO POR




RAFAEL RAMIREZ CANIZALEZ
CONTABILIDAD

REVISADO POR



L.C. EBERARDO VAZQUEZ ORTIZ
DIR. DE ADMINISTRACION Y FINANZAS

AUTORIZADO POR



DRA. MARIA GLORIA HINOJOSA R.
RECTORA

UNIVERSIDAD TECNOLÓGICA DEL NORTE DE COAHUILA

ORGANISMO DESCENTRALIZADO DEL GOBIERNO DEL ESTADO
CONCILIACION BANCARIA AL DIA 30 DE ABRIL DE 2018
 BANCO MERCANTIL DEL NORTE CTA. No. 025-660747-9 BECAS

FECHA DE EXP. DE CH.	No. CH.	CONCEPTO	LIBROS		BANCOS	
			DEBE	HABER	DEBE	HABER
	30-abr-18	SALDOS	\$ 60,350.42			\$ 60,350.42
		<u>DEPOSITOS NO REGISTRADOS</u>				
		<u>CARGOS NO REGISTRADOS</u>				
		<u>CHEQUES EN TRANSITO</u>				
SUMAS			\$ 60,350.42	\$ -	\$ -	\$ 60,350.42
SALDO CONCILIADO				\$ 60,350.42	\$ 60,350.42	
SUMAS IGUALES			\$ 60,350.42	\$ 60,350.42	\$ 60,350.42	\$ 60,350.42

HECHO POR



RAFAEL RAMIREZ CANIZALEZ
CONTABILIDAD

REVISADO POR



L.C. EBERARDO VAZQUEZ ORTIZ
DIR. DE ADMINISTRACION Y FINANZAS

AUTORIZADO POR



DRA. MARIA GLORIA HINOJOSA R.
RECTORA

UNIVERSIDAD TECNOLÓGICA DEL NORTE DE COAHUILA

ORGANISMO DESCENTRALIZADO DEL GOBIERNO DEL ESTADO

CONCILIACION BANCARIA AL 30 DE ABRIL DE 2018

BANCO MERCANTIL DEL NORTE CTA. No. 045-993803-1 PASIVO CONTINGENTE

FECHA DE EXP. DE CH.	No. CH.	CONCEPTO	LIBROS		BANCOS	
			DEBE	HABER	DEBE	HABER
	30-abr-18	SALDOS	\$ 12,401.65			\$ 12,401.65
		<u>DEPOSITOS NO REGISTRADOS</u>				
		<u>CARGOS NO REGISTRADOS</u>				
		<u>CHEQUES EN TRANSITO</u>				
SUMAS			\$ 12,401.65	\$ -	\$ -	\$ 12,401.65
SALDO CONCILIADO				\$ 12,401.65	\$ 12,401.65	
SUMAS IGUALES			\$ 12,401.65	\$ 12,401.65	\$ 12,401.65	\$ 12,401.65

HECHO POR



RAFAEL RAMIREZ CANIZALEZ
CONTABILIDAD

REVISADO POR



L.C. EBERARDO VAZQUEZ ORTIZ
DIR. DE ADMINISTRACION Y FINANZAS

AUTORIZADO POR



DRA. MARIA GLORIA HINOJOSA R.
RECTORA

i) Acuse de recepción correspondiente a la carga del Informe de Avance de Gestión Financiera del segundo trimestre del año 2018 generado del software administrativo “Mirador Coahuila”.

j) Entrega de los archivos electrónicos de los Comprobantes Fiscales Digitales por Internet (CFDI) en su formato XML, mediante la herramienta tecnológica dispuesta por ese órgano técnico.

RFC: UTN980430815

Periodo: Abril - Junio 2018

Entidad: UNIVERSIDAD TECNOLÓGICA DEL NORTE DE COAHUILA

**Fecha de ultimo CFDI
registrado:** 13/07/2018

Folio: 20180000000149

En cumplimiento a lo dispuesto por las Reglas de presentación y contenido del informe de avance de gestión financiera correspondiente al periodo señalado en el presente documento, esta Auditoría Superior tiene por recibida la información correspondiente a los archivos electrónicos de los Comprobantes Fiscales Digitales por Internet (CFDI), proporcionados a través de la presente herramienta.

No obstante, el presente acuse no avala la veracidad de la información contenida en los CFDI registrados, así como las operaciones en ellos consignadas.

Generado por:
Víctor Manuel Vazquez Castillo

Expedido por:
Portal para el Registro de CFDI de la ASEC

Documento procesado el día 13/07/2018



**V. Información derivada de la Ley de
Disciplina Financiera de las
Entidades Federativas y los
Municipios.**

**a) Estado de situación financiera
detallado al 30 de junio de 2018.**


Universidad Tecnológica del Norte de Coahuila
Estado de Situación Financiera Detallado - LDF
Al 30 de junio de 2018 y al 31 de diciembre de 2017 (b)
(PESOS)

Concepto (c)	Al 30 de junio de 2018 (d)	31 de diciembre de 2017 (e)	Concepto (c)	Al 30 de junio de 2018 (d)	31 de diciembre de 2017 (e)
ACTIVO			PASIVO		
Activo Circulante			Pasivo Circulante		
a. Efectivo y Equivalentes (a=a1+a2+a3+a4+a5+a6+a7)	3,533,486.94	13,264,418.71	a. Cuentas por Pagar a Corto Plazo (a=a1+a2+a3+a4+a5+a6+a7+a8+a9)	1,673,297.66	2,124,197.42
a1) Efectivo	0.00	0.00	a1) Servicios Personales por Pagar a Corto Plazo	0.00	0.00
a2) Bancos/Tesorería	3,529,986.94	13,260,918.71	a2) Proveedores por Pagar a Corto Plazo	0.00	0.00
a3) Bancos/Dependencias y Otros	0.00	0.00	a3) Contratistas por Obras Públicas por Pagar a Corto Plazo	0.00	0.00
a4) Inversiones Temporales (Hasta 3 meses)	0.00	0.00	a4) Participaciones y Aportaciones por Pagar a Corto Plazo	0.00	0.00
a5) Fondos con Afectación Específica	0.00	0.00	a5) Transferencias Otorgadas por Pagar a Corto Plazo	0.00	0.00
a6) Depósitos de Fondos de Terceros en Garantía y/o Administración	3,500.00	3,500.00	a6) Intereses, Comisiones y Otros Gastos de la Deuda Pública por Pagar a Corto Plazo	0.00	0.00
a7) Otros Efectivos y Equivalentes	0.00	0.00	a7) Retenciones y Contribuciones por Pagar a Corto Plazo	1,673,297.66	2,124,197.42
b. Derechos a Recibir Efectivo o Equivalentes (b=b1+b2+b3+b4+b5+b6+b7)	19,407.39	533,322.29	a8) Devoluciones de la Ley de Ingresos por Pagar a Corto Plazo	0.00	0.00
b1) Inversiones Financieras de Corto Plazo	0.00	0.00	a9) Otras Cuentas por Pagar a Corto Plazo	0.00	0.00
b2) Cuentas por Cobrar a Corto Plazo	0.00	0.00	b. Documentos por Pagar a Corto Plazo (b=b1+b2+b3)	0.00	0.00
b3) Deudores Diversos por Cobrar a Corto Plazo	9,407.39	533,322.29	b1) Documentos Comerciales por Pagar a Corto Plazo	0.00	0.00
b4) Ingresos por Recuperar a Corto Plazo	0.00	0.00	b2) Documentos con Contratistas por Obras Públicas por Pagar a Corto Plazo	0.00	0.00
b5) Deudores por Anticipos de la Tesorería a Corto Plazo	10,000.00	0.00	b3) Otros Documentos por Pagar a Corto Plazo	0.00	0.00
b6) Préstamos Otorgados a Corto Plazo	0.00	0.00	c. Porción a Corto Plazo de la Deuda Pública a Largo Plazo (c=c1+c2)	0.00	0.00
b7) Otros Derechos a Recibir Efectivo o Equivalentes a Corto Plazo	0.00	0.00	c1) Porción a Corto Plazo de la Deuda Pública	0.00	0.00
c. Derechos a Recibir Bienes o Servicios (c=c1+c2+c3+c4+c5)	0.00	0.00	c2) Porción a Corto Plazo de Arrendamiento Financiero	0.00	0.00
c1) Anticipo a Proveedores por Adquisición de Bienes y Prestación de Servicios a Corto Plazo	0.00	0.00	d. Títulos y Valores a Corto Plazo	0.00	0.00
c2) Anticipo a Proveedores por Adquisición de Bienes Inmuebles y Muebles a Corto Plazo	0.00	0.00	e. Pasivos Diferidos a Corto Plazo (e=e1+e2+e3)	0.00	0.00
c3) Anticipo a Proveedores por Adquisición de Bienes Intangibles a Corto Plazo	0.00	0.00	e1) Ingresos Cobrados por Adelantado a Corto Plazo	0.00	0.00
c4) Anticipo a Contratistas por Obras Públicas a Corto Plazo	0.00	0.00	e2) Intereses Cobrados por Adelantado a Corto Plazo	0.00	0.00
c5) Otros Derechos a Recibir Bienes o Servicios a Corto Plazo	0.00	0.00	e3) Otros Pasivos Diferidos a Corto Plazo	0.00	0.00
d. Inventarios (d=d1+d2+d3+d4+d5)	0.00	0.00	f. Fondos y Bienes de Terceros en Garantía y/o Administración a Corto Plazo (f=f1+f2+f3+f4+f5+f6)	0.00	0.00
d1) Inventario de Mercancías para Venta	0.00	0.00	f1) Fondos en Garantía a Corto Plazo	0.00	0.00
d2) Inventario de Mercancías Terminadas	0.00	0.00	f2) Fondos en Administración a Corto Plazo	0.00	0.00
d3) Inventario de Mercancías en Proceso de Elaboración	0.00	0.00	f3) Fondos Contingentes a Corto Plazo	0.00	0.00
d4) Inventario de Materias Primas, Materiales y Suministros para Producción	0.00	0.00	f4) Fondos de Fideicomisos, Mandatos y Contratos Análogos a Corto Plazo	0.00	0.00
d5) Bienes en Tránsito	0.00	0.00	f5) Otros Fondos de Terceros en Garantía y/o Administración a Corto Plazo	0.00	0.00
e. Almacenes	0.00	0.00	f6) Valores y Bienes en Garantía a Corto Plazo	0.00	0.00
f. Estimación por Pérdida o Deterioro de Activos Circulantes (f=f1+f2)	0.00	0.00	g. Provisiones a Corto Plazo (g=g1+g2+g3)	2,057,762.22	3,160,288.00
f1) Estimaciones para Cuentas Incobrables por Derechos a Recibir Efectivo o Equivalentes	0.00	0.00	g1) Provisión para Demandas y Juicios a Corto Plazo	0.00	0.00
f2) Estimación por Deterioro de Inventarios	0.00	0.00	g2) Provisión para Contingencias a Corto Plazo	0.00	0.00
g. Otros Activos Circulantes (g=g1+g2+g3+g4)	0.00	0.00	g3) Otras Provisiones a Corto Plazo	2,057,762.22	3,160,288.00
g1) Valores en Garantía	0.00	0.00	h. Otros Pasivos a Corto Plazo (h=h1+h2+h3)	0.00	0.00
g2) Bienes en Garantía (excluye depósitos de fondos)	0.00	0.00	h1) Ingresos por Clasificar	0.00	0.00
g3) Bienes Derivados de Embargos, Decomisos, Aseguramientos y Dación en Pago	0.00	0.00	h2) Recaudación por Participar	0.00	0.00
g4) Adquisición con Fondos de Terceros	0.00	0.00	h3) Otros Pasivos Circulantes	0.00	0.00
IA. Total de Activos Circulantes (IA = a + b + c + d + e + f + g)	3,552,894.33	13,797,741.00	IIA. Total de Pasivos Circulantes (IIA = a + b + c + d + e + f + g + h)	3,731,059.88	5,284,485.42
Activo No Circulante			Pasivo No Circulante		
a. Inversiones Financieras a Largo Plazo	0.00	0.00	a. Cuentas por Pagar a Largo Plazo	0.00	0.00
b. Derechos a Recibir Efectivo o Equivalentes a Largo Plazo	0.00	0.00	b. Documentos por Pagar a Largo Plazo	0.00	0.00
c. Bienes Inmuebles, Infraestructura y Construcciones en Proceso	106,493,813.72	106,261,414.84	c. Deuda Pública a Largo Plazo	0.00	0.00
d. Bienes Muebles	50,224,929.79	43,877,936.95	d. Pasivos Diferidos a Largo Plazo	0.00	0.00
e. Activos Intangibles	4,183,174.88	1,780,553.32	e. Fondos y Bienes de Terceros en Garantía y/o en Administración a Largo Plazo	0.00	0.00
f. Depreciación, Deterioro y Amortización Acumulada de Bienes	-69,698,366.72	-69,698,366.72	f. Provisiones a Largo Plazo	0.00	0.00
g. Activos Diferidos	0.00	0.00			

h. Estimación por Pérdida o Deterioro de Activos no Circulantes	0.00	0.00	IIIB. Total de Pasivos No Circulantes (IIIB = a + b + c + d + e + f)	0.00	0.00
i. Otros Activos no Circulantes	0.00	0.00	II. Total del Pasivo (II = IIA + IIIB)	3,731,059.88	5,284,485.42
IB. Total de Activos No Circulantes (IB = a + b + c + d + e + f + g + h + i)	91,203,551.67	82,221,538.39	HACIENDA PÚBLICA/PATRIMONIO		
I. Total del Activo (I = IA + IB)	94,756,446.00	96,019,279.39	IIIA. Hacienda Pública/Patrimonio Contribuido (IIIA = a + b + c)	130,612,790.39	130,612,790.39
			a. Aportaciones	0.00	0.00
			b. Donaciones de Capital	0.00	0.00
			c. Actualización de la Hacienda Pública/Patrimonio	130,612,790.39	130,612,790.39
			IIIB. Hacienda Pública/Patrimonio Generado (IIIB = a + b + c + d + e)	-39,587,404.27	-39,877,996.42
			a. Resultados del Ejercicio (Ahorro/ Desahorro)	290,317.65	-14,116.77
			b. Resultados de Ejercicios Anteriores	-39,382,128.53	-39,368,011.76
			c. Revalúos	0.00	0.00
			d. Reservas	0.00	0.00
			e. Rectificaciones de Resultados de Ejercicios Anteriores	-495,593.39	-495,867.89
			IIIC. Exceso o Insuficiencia en la Actualización de la Hacienda Pública/Patrimonio (IIIC=a+b)	0.00	0.00
			a. Resultado por Posición Monetaria	0.00	0.00
			b. Resultado por Tenencia de Activos no Monetarios	0.00	0.00
			III. Total Hacienda Pública/Patrimonio (III = IIIA + IIIB + IIIC)	91,025,386.12	90,734,793.97
			IV. Total del Pasivo y Hacienda Pública/Patrimonio (IV = II + III)	94,756,446.00	96,019,279.39



Dra. Maria Gloria Hinojosa Ruiz
Rectora



L.C Eberardo Vazquez Ortiz
Director de Administración y Finanzas

**b) Informe analítico de la deuda pública
y otros pasivos del 01 de enero al 30
de junio de 2018.**

Universidad Tecnológica del Norte de Coahuila
Informe Analtico de la Deuda Pública y Otros Pasivos - LDF
Del 01 de enero al 30 de junio de 2018 (b)
(PESOS)

Denominación de la Deuda Pública y Otros Pasivos (c)	Saldo al 31 de diciembre de 2017 (d)	Disposiciones del Periodo (e)	Amortizaciones del Periodo (f)	Revaluaciones, Reclasificaciones y Otros Ajustes (g)	Saldo Final del Periodo (h) h=d+e+f+g	Pago de Intereses del Periodo (i)	Pago de Comisiones y demás costos asociados durante el Periodo (j)
1. Deuda Pública (1=A+B)	0.00	0.00	0.00	0.00	0.00	0.00	0.00
A. Corto Plazo (A=a1+a2+a3)	0.00	0.00	0.00	0.00	0.00	0.00	0.00
a1) Instituciones de Crédito	0.00	0.00	0.00	0.00	0.00	0.00	0.00
a2) Títulos y Valores	0.00	0.00	0.00	0.00	0.00	0.00	0.00
a3) Arrendamientos Financieros	0.00	0.00	0.00	0.00	0.00	0.00	0.00
B. Largo Plazo (B=b1+b2+b3)	0.00	0.00	0.00	0.00	0.00	0.00	0.00
b1) Instituciones de Crédito	0.00	0.00	0.00	0.00	0.00	0.00	0.00
b2) Títulos y Valores	0.00	0.00	0.00	0.00	0.00	0.00	0.00
b3) Arrendamientos Financieros	0.00	0.00	0.00	0.00	0.00	0.00	0.00
2. Otros Pasivos	5,284,485.42	0.00	0.00	0.00	3,731,059.88	0.00	0.00
3. Total de la Deuda Pública y Otros Pasivos (3=1+2)	5,284,485.42	0.00	0.00	0.00	3,731,059.88	0.00	0.00
4. Deuda Contingente 1 (informativo)	0.00	0.00	0.00	0.00	0.00	0.00	0.00
A. Deuda Contingente 1	0.00	0.00	0.00	0.00	0.00	0.00	0.00
B. Deuda Contingente 2	0.00	0.00	0.00	0.00	0.00	0.00	0.00
C. Deuda Contingente XX	0.00	0.00	0.00	0.00	0.00	0.00	0.00
5. Valor de Instrumentos Bono Cupón Cero 2 (Informativo)	0.00	0.00	0.00	0.00	0.00	0.00	0.00
A. Instrumento Bono Cupón Cero 1	0.00	0.00	0.00	0.00	0.00	0.00	0.00
B. Instrumento Bono Cupón Cero 2	0.00	0.00	0.00	0.00	0.00	0.00	0.00
C. Instrumento Bono Cupón Cero XX	0.00	0.00	0.00	0.00	0.00	0.00	0.00

Obligaciones a Corto Plazo (k)	Monto Contratado (l)	Plazo Pactado (m)	Tasa de Interés (n)	Comisiones y Costos Relacionados (o)	Tasa Efectiva (p)
6. Obligaciones a Corto Plazo (Informativo)	0.00		0.00%	0.00	0.00%
A. Crédito 1	0.00		0.00%	0.00	0.00%
B. Crédito 2	0.00		0.00%	0.00	0.00%
C. Crédito XX	0.00		0.00%	0.00	0.00%



Dra. Maria Gloria Hinojosa Ruiz
Rectora



L.C Eberardo Vazquez Ortiz
Director de Administración y Finanzas

c) Informe analítico de obligaciones diferentes de financiamientos del 01 de enero al 30 de junio de 2018.

Universidad Tecnológica del Norte de Coahuila
 Informe Analítico de Obligaciones Diferentes de Financiamientos – LDF
 Del 01 de enero al 30 de junio de 2018 (b)
 (PESOS)

Denominación de las Obligaciones Diferentes de Financiamiento (c)	Fecha del Contrato (d)	Fecha de inicio de operación del proyecto (e)	Fecha de vencimiento (f)	Monto de la inversión pactado (g)	Plazo pactado (h)	Monto promedio mensual del pago de la contraprestación (i)	Monto promedio mensual del pago de la contraprestación correspondiente al pago de inversión (j)	Monto pagado de la inversión al 30 de junio de 2018 (k)	Monto pagado de la inversión actualizado al 30 de junio de 2018 (l)	Saldo pendiente por pagar de la inversión al 30 de junio de 2018 (m = g - l)
A. Asociaciones Público Privadas (APP's) (A=a+b+c+d)				0.00		0.00	0.00	0.00	0.00	0.00
a) APP 1				0.00		0.00	0.00	0.00	0.00	0.00
b) APP 2				0.00		0.00	0.00	0.00	0.00	0.00
c) APP 3				0.00		0.00	0.00	0.00	0.00	0.00
d) APP XX				0.00		0.00	0.00	0.00	0.00	0.00
B. Otros Instrumentos (B=a+b+c+d)				0.00		0.00	0.00	0.00	0.00	0.00
a) Otro Instrumento 1				0.00		0.00	0.00	0.00	0.00	0.00
b) Otro Instrumento 2				0.00		0.00	0.00	0.00	0.00	0.00
c) Otro Instrumento 3				0.00		0.00	0.00	0.00	0.00	0.00
d) Otro Instrumento XX				0.00		0.00	0.00	0.00	0.00	0.00
C. Total de Obligaciones Diferentes de Financiamiento (C=A+B)				0.00		0.00	0.00	0.00	0.00	0.00



Dra. Maria Gloria Hinojosa Ruiz
 Rectora



L.C. Eberardo Vazquez Ortiz
 Director de Administración y Finanzas

**d) Balance presupuestario del 01 de
enero al 30 de junio de 2018.**

Universidad Tecnológica del Norte de Coahuila

Balance Presupuestario - LDF

Del 01 de enero al 30 de junio de 2018 (b)

(PESOS)

Concepto (c)	Estimado/ Aprobado (d)	Devengado	Recaudado/ Pagado
A. Ingresos Totales (A = A1+A2+A3)	93,333,896.00	32,829,054.32	32,829,054.32
A1. Ingresos de Libre Disposición	22,218,623.00	6,015,659.36	6,015,659.36
A2. Transferencias Federales Etiquetadas	71,115,273.00	26,813,394.96	26,813,394.96
A3. Financiamiento Neto	0.00	0.00	0.00
B. Egresos Presupuestarios¹ (B = B1+B2)	93,297,890.31	41,520,749.95	41,520,749.95
B1. Gasto No Etiquetado (sin incluir Amortización de la Deuda Pública)	22,182,626.10	9,514,713.27	9,514,713.27
B2. Gasto Etiquetado (sin incluir Amortización de la Deuda Pública)	71,115,264.21	32,006,036.68	32,006,036.68
C. Remanentes del Ejercicio Anterior (C = C1 + C2)	0.00	0.00	0.00
C1. Remanentes de Ingresos de Libre Disposición aplicados en el periodo	0.00	0.00	0.00
C2. Remanentes de Transferencias Federales Etiquetadas aplicados en el periodo	0.00	0.00	0.00
I. Balance Presupuestario (I = A - B + C)	36,005.69	-8,691,695.63	-8,691,695.63
II. Balance Presupuestario sin Financiamiento Neto (II = I - A3)	36,005.69	-8,691,695.63	-8,691,695.63
III. Balance Presupuestario sin Financiamiento Neto y sin Remanentes del Ejercicio Anterior (III= II - C)	36,005.69	-8,691,695.63	-8,691,695.63

Concepto	Aprobado	Devengado	Pagado
E. Intereses, Comisiones y Gastos de la Deuda (E = E1+E2)	0.00	0.00	0.00
E1. Intereses, Comisiones y Gastos de la Deuda con Gasto No Etiquetado	0.00	0.00	0.00
E2. Intereses, Comisiones y Gastos de la Deuda con Gasto Etiquetado	0.00	0.00	0.00
IV. Balance Primario (IV = III + E)	36,005.69	-8,691,695.63	-8,691,695.63

Concepto	Estimado/ Aprobado	Devengado	Recaudado/ Pagado
F. Financiamiento (F = F1 + F2)	0.00	0.00	0.00
F1. Financiamiento con Fuente de Pago de Ingresos de Libre Disposición	0.00	0.00	0.00
F2. Financiamiento con Fuente de Pago de Transferencias Federales Etiquetadas	0.00	0.00	0.00
G. Amortización de la Deuda (G = G1 + G2)	0.00	0.00	0.00
G1. Amortización de la Deuda Pública con Gasto No Etiquetado	0.00	0.00	0.00
G2. Amortización de la Deuda Pública con Gasto Etiquetado	0.00	0.00	0.00
A3. Financiamiento Neto (A3 = F - G)	0.00	0.00	0.00

Concepto	Estimado/ Aprobado	Devengado	Recaudado/ Pagado
A1. Ingresos de Libre Disposición	22,218,623.00	6,015,659.36	6,015,659.36
A3.1 Financiamiento Neto con Fuente de Pago de Ingresos de Libre Disposición (A3.1 = F1 – G1)	0.00	0.00	0.00
F1. Financiamiento con Fuente de Pago de Ingresos de Libre Disposición	0.00	0.00	0.00
G1. Amortización de la Deuda Pública con Gasto No Etiquetado	0.00	0.00	0.00
B1. Gasto No Etiquetado (sin incluir Amortización de la Deuda Pública)	22,182,626.10	9,514,713.27	9,514,713.27
C1. Remanentes de Ingresos de Libre Disposición aplicados en el periodo	0.00	0.00	0.00
V. Balance Presupuestario de Recursos Disponibles (V = A1 + A3.1 – B 1 + C1)	35,996.90	-3,499,053.91	-3,499,053.91
VI. Balance Presupuestario de Recursos Disponibles sin Financiamiento Neto (VI = V – A3.1)	35,996.90	-3,499,053.91	-3,499,053.91

Concepto	Estimado/ Aprobado	Devengado	Recaudado/ Pagado
A2. Transferencias Federales Etiquetadas	71,115,273.00	26,813,394.96	26,813,394.96
A3.2 Financiamiento Neto con Fuente de Pago de Transferencias Federales Etiquetadas (A3.2 = F2 – G2)	0.00	0.00	0.00
F2. Financiamiento con Fuente de Pago de Transferencias Federales Etiquetadas	0.00	0.00	0.00
G2. Amortización de la Deuda Pública con Gasto Etiquetado	0.00	0.00	0.00
B2. Gasto Etiquetado (sin incluir Amortización de la Deuda Pública)	71,115,264.21	32,006,036.68	32,006,036.68
C2. Remanentes de Transferencias Federales Etiquetadas aplicados en el periodo	0.00	0.00	0.00
VII. Balance Presupuestario de Recursos Etiquetados (VII = A2 + A3.2 – B2 + C2)	8.79	-5,192,641.72	-5,192,641.72
VIII. Balance Presupuestario de Recursos Etiquetados sin Financiamiento Neto (VIII = VII – A3.2)	8.79	-5,192,641.72	-5,192,641.72



Dra. Maria Gloria Hinojosa Ruiz
Rectora



L.C Eberardo Vazquez Ortiz
Director de Administración y Finanzas

**e) Estado analítico de ingresos
detallado del 01 de enero al 30 de
junio de 2018.**

c1) Fondo para Entidades Federativas y Municipios Productores de Hidrocarburos	0.00	0.00	0.00	0.00	0.00	0.00
c2) Fondo Minero	0.00	0.00	0.00	0.00	0.00	0.00
D. Transferencias, Subsidios y Subvenciones, y Pensiones y Jubilaciones	0.00	0.00	0.00	0.00	0.00	0.00
E. Otras Transferencias Federales Etiquetadas	0.00	0.00	0.00	0.00	0.00	0.00
II. Total de Transferencias Federales Etiquetadas (II = A + B + C + D + E)	71,115,273.00	0.00	71,115,273.00	26,813,394.96	26,813,394.96	44,301,878.04
III. Ingresos Derivados de Financiamientos (III = A)	0.00	0.00	0.00	0.00	0.00	0.00
A. Ingresos Derivados de Financiamientos	0.00	0.00	0.00	0.00	0.00	0.00
IV. Total de Ingresos (IV = I + II + III)	93,333,896.00	61,141.86	93,395,037.86	32,829,054.32	32,829,054.32	60,504,841.68
Datos Informativos						
1. Ingresos Derivados de Financiamientos con Fuente de Pago de Ingresos de Libre Disposición	0.00	0.00	0.00	0.00	0.00	0.00
2. Ingresos Derivados de Financiamientos con Fuente de Pago de Transferencias Federales Etiquetadas	0.00	0.00	0.00	0.00	0.00	0.00
3. Ingresos Derivados de Financiamientos (3 = 1 + 2)	0.00	0.00	0.00	0.00	0.00	0.00



Dra. Maria Gloria Hinojosa Ruiz
Rectora



L.C Eberardo Vazquez Ortiz
Director de Administración y Finanzas

f) Estado analítico del presupuesto de egresos detallado del 01 de enero al 30 de junio de 2018, por clasificación por objeto del gasto.

g5) Inversiones en Fideicomisos, Mandatos y Otros Análogos	0.00	0.00	0.00	0.00	0.00	0.00
Fideicomiso de Desastres Naturales (Informativo)	0.00	0.00	0.00	0.00	0.00	0.00
g6) Otras Inversiones Financieras	0.00	0.00	0.00	0.00	0.00	0.00
g7) Provisiones para Contingencias y Otras Erogaciones Especiales	0.00	0.00	0.00	0.00	0.00	0.00
H. Participaciones y Aportaciones (H=h1+h2+h3)	0.00	0.00	0.00	0.00	0.00	0.00
h1) Participaciones	0.00	0.00	0.00	0.00	0.00	0.00
h2) Aportaciones	0.00	0.00	0.00	0.00	0.00	0.00
h3) Convenios	0.00	0.00	0.00	0.00	0.00	0.00
I. Deuda Pública (I=i1+i2+i3+i4+i5+i6+i7)	0.00	0.00	0.00	0.00	0.00	0.00
i1) Amortización de la Deuda Pública	0.00	0.00	0.00	0.00	0.00	0.00
i2) Intereses de la Deuda Pública	0.00	0.00	0.00	0.00	0.00	0.00
i3) Comisiones de la Deuda Pública	0.00	0.00	0.00	0.00	0.00	0.00
i4) Gastos de la Deuda Pública	0.00	0.00	0.00	0.00	0.00	0.00
i5) Costo por Coberturas	0.00	0.00	0.00	0.00	0.00	0.00
i6) Apoyos Financieros	0.00	0.00	0.00	0.00	0.00	0.00
i7) Adeudos de Ejercicios Fiscales Anteriores (ADEFAS)	0.00	0.00	0.00	0.00	0.00	0.00
II. Gasto Etiquetado (II=A+B+C+D+E+F+G+H+I)	71,115,264.21	12,765,873.76	83,881,137.97	32,006,036.68	32,006,036.68	51,875,101.29
A. Servicios Personales (A=a1+a2+a3+a4+a5+a6+a7)	47,294,013.06	3,787,076.03	51,081,089.09	19,121,996.95	19,121,996.95	31,959,092.14
a1) Remuneraciones al Personal de Carácter Permanente	30,762,329.04	2,505,142.34	33,267,471.38	15,052,745.03	15,052,745.03	18,214,726.35
a2) Remuneraciones al Personal de Carácter Transitorio	212,950.00	15,960.66	228,910.66	67,051.55	67,051.55	161,859.11
a3) Remuneraciones Adicionales y Especiales	6,356,644.98	123,509.38	6,480,154.36	327,999.92	327,999.92	6,152,154.44
a4) Seguridad Social	6,429,326.00	966,669.41	7,395,995.41	2,917,976.96	2,917,976.96	4,478,018.45
a5) Otras Prestaciones Sociales y Económicas	3,532,763.04	175,794.24	3,708,557.28	756,223.49	756,223.49	2,952,333.79
a6) Previsiones	0.00	0.00	0.00	0.00	0.00	0.00
a7) Pago de Estímulos a Servidores Públicos	0.00	0.00	0.00	0.00	0.00	0.00
B. Materiales y Suministros (B=b1+b2+b3+b4+b5+b6+b7+b8+b9)	2,400,000.06	874,485.77	3,274,485.83	1,051,386.58	1,051,386.58	2,223,099.25
b1) Materiales de Administración, Emisión de Documentos y Artículos Oficiales	478,819.60	188,967.39	667,786.99	260,540.24	260,540.24	407,246.75
b2) Alimentos y Utensilios	130,204.86	50,111.00	180,315.86	61,665.30	61,665.30	118,650.56
b3) Materias Primas y Materiales de Producción y Comercialización	235,390.98	4,381.41	239,772.39	18,754.30	18,751.30	221,021.09
b4) Materiales y Artículos de Construcción y de Reparación	516,148.10	519,184.31	1,035,332.41	573,263.94	573,263.94	462,068.47
b5) Productos Químicos, Farmacéuticos y de Laboratorio	70,650.78	25,405.95	96,056.73	37,290.50	37,290.50	58,766.23
b6) Combustibles, Lubricantes y Aditivos	313,022.42	512.64	313,535.06	1,937.90	1,937.90	311,597.16
b7) Vestuario, Blancos, Prendas de Protección y Artículos Deportivos	264,423.74	3,647.74	268,071.48	3,879.51	3,879.51	264,191.97
b8) Materiales y Suministros Para Seguridad	0.00	0.00	0.00	0.00	0.00	0.00
b9) Herramientas, Refacciones y Accesorios Menores	391,339.58	82,275.33	473,614.91	94,057.89	94,057.89	379,557.02
C. Servicios Generales (C=c1+c2+c3+c4+c5+c6+c7+c8+c9)	11,629,992.08	2,300,171.02	13,930,163.10	4,048,956.10	4,048,956.10	9,881,207.00
c1) Servicios Básicos	2,738,421.74	742,314.61	3,480,736.35	1,536,819.40	1,536,819.40	1,943,916.95
c2) Servicios de Arrendamiento	2,127,567.52	145,323.77	2,272,891.29	213,699.40	213,699.40	2,059,191.89
c3) Servicios Profesionales, Científicos, Técnicos y Otros Servicios	2,503,077.52	547,956.40	3,051,033.92	758,762.86	758,762.86	2,292,271.06
c4) Servicios Financieros, Bancarios y Comerciales	120,789.62	28,586.96	149,376.58	60,192.26	60,192.26	89,184.32
c5) Servicios de Instalación, Reparación, Mantenimiento y Conservación	1,488,391.56	422,311.68	1,910,703.24	772,428.63	772,428.63	1,138,274.61
c6) Servicios de Comunicación Social y Publicidad	429,139.18	0.00	429,139.18	38,280.00	38,280.00	390,859.18
c7) Servicios de Traslado y Viáticos	635,208.44	195,599.29	830,807.73	299,079.98	299,079.98	531,727.75
c8) Servicios Oficiales	335,272.92	17,813.45	353,086.37	58,303.91	58,303.91	294,782.46
c9) Otros Servicios Generales	1,252,123.58	200,264.86	1,452,388.44	311,389.66	311,389.66	1,140,998.78
D. Transferencias, Asignaciones, Subsidios y Otras Ayudas	1,008,000.01	266,308.74	1,274,308.75	504,000.00	504,000.00	770,308.75
d1) Transferencias Internas y Asignaciones al Sector Público	0.00	0.00	0.00	0.00	0.00	0.00
d2) Transferencias al Resto del Sector Público	0.00	0.00	0.00	0.00	0.00	0.00
d3) Subsidios y Subvenciones	0.00	0.00	0.00	0.00	0.00	0.00
d4) Ayudas Sociales	1,008,000.01	266,308.74	1,274,308.75	504,000.00	504,000.00	770,308.75
d5) Pensiones y Jubilaciones	0.00	0.00	0.00	0.00	0.00	0.00
d6) Transferencias a Fideicomisos, Mandatos y Otros Análogos	0.00	0.00	0.00	0.00	0.00	0.00
d7) Transferencias a la Seguridad Social	0.00	0.00	0.00	0.00	0.00	0.00
d8) Donativos	0.00	0.00	0.00	0.00	0.00	0.00
d9) Transferencias al Exterior	0.00	0.00	0.00	0.00	0.00	0.00
E. Bienes Muebles, Inmuebles e Intangibles (E=e1+e2+e3+e4+e5+e6+e7+e8+e9)	8,783,259.00	5,537,832.20	14,321,091.20	7,279,697.05	7,279,697.05	7,041,394.15
e1) Mobiliario y Equipo de Administración	250,000.00	1,396,151.99	1,646,151.99	1,396,151.99	1,396,151.99	250,000.00
e2) Mobiliario y Equipo Educativo y Recreativo	0.00	25,740.00	25,740.00	25,740.00	25,740.00	0.00
e3) Equipo e Instrumental Médico y de Laboratorio	0.00	0.00	0.00	0.00	0.00	0.00
e4) Vehículos y Equipo de Transporte	0.00	0.00	0.00	0.00	0.00	0.00
e5) Equipo de Defensa y Seguridad	0.00	0.00	0.00	0.00	0.00	0.00
e6) Maquinaria, Otros Equipos y Herramientas	8,470,759.00	2,507,598.65	10,978,357.65	4,249,463.50	4,249,463.50	6,728,894.15
e7) Activos Biológicos	0.00	0.00	0.00	0.00	0.00	0.00
e8) Bienes Inmuebles	0.00	0.00	0.00	0.00	0.00	0.00
e9) Activos Intangibles	62,500.00	1,608,341.56	1,670,841.56	1,608,341.56	1,608,341.56	62,500.00

F. Inversión Pública (F=f1+f2+f3)	0.00	0.00	0.00	0.00	0.00	0.00
f1) Obra Pública en Bienes de Dominio Público	0.00	0.00	0.00	0.00	0.00	0.00
f2) Obra Pública en Bienes Propios	0.00	0.00	0.00	0.00	0.00	0.00
f3) Proyectos Productivos y Acciones de Fomento	0.00	0.00	0.00	0.00	0.00	0.00
G. Inversiones Financieras y Otras Provisiones (G=g1+g2+g3+g4+g5+g6+g7)	0.00	0.00	0.00	0.00	0.00	0.00
g1) Inversiones Para el Fomento de Actividades Productivas	0.00	0.00	0.00	0.00	0.00	0.00
g2) Acciones y Participaciones de Capital	0.00	0.00	0.00	0.00	0.00	0.00
g3) Compra de Títulos y Valores	0.00	0.00	0.00	0.00	0.00	0.00
g4) Concesión de Préstamos	0.00	0.00	0.00	0.00	0.00	0.00
g5) Inversiones en Fideicomisos, Mandatos y Otros Análogos	0.00	0.00	0.00	0.00	0.00	0.00
Fideicomiso de Desastres Naturales (Informativo)	0.00	0.00	0.00	0.00	0.00	0.00
g6) Otras Inversiones Financieras	0.00	0.00	0.00	0.00	0.00	0.00
g7) Provisiones para Contingencias y Otras Erogaciones Especiales	0.00	0.00	0.00	0.00	0.00	0.00
H. Participaciones y Aportaciones (H=h1+h2+h3)	0.00	0.00	0.00	0.00	0.00	0.00
h1) Participaciones	0.00	0.00	0.00	0.00	0.00	0.00
h2) Aportaciones	0.00	0.00	0.00	0.00	0.00	0.00
h3) Convenios	0.00	0.00	0.00	0.00	0.00	0.00
I. Deuda Pública (I=i1+i2+i3+i4+i5+i6+i7)	0.00	0.00	0.00	0.00	0.00	0.00
i1) Amortización de la Deuda Pública	0.00	0.00	0.00	0.00	0.00	0.00
i2) Intereses de la Deuda Pública	0.00	0.00	0.00	0.00	0.00	0.00
i3) Comisiones de la Deuda Pública	0.00	0.00	0.00	0.00	0.00	0.00
i4) Gastos de la Deuda Pública	0.00	0.00	0.00	0.00	0.00	0.00
i5) Costo por Coberturas	0.00	0.00	0.00	0.00	0.00	0.00
i6) Apoyos Financieros	0.00	0.00	0.00	0.00	0.00	0.00
i7) Adeudos de Ejercicios Fiscales Anteriores (ADEFAS)	0.00	0.00	0.00	0.00	0.00	0.00
III. Total de Egresos (III = I + II)	93,297,890.31	19,864,116.74	113,162,007.05	41,520,749.95	41,520,749.95	71,641,257.10



Dra. Maria Gloria Hinojosa Ruiz
Rectora



L.C Eberardo Vazquez Ortiz
Director de Administración y Finanzas

g) Estado analítico del presupuesto de egresos detallado del 01 de enero al 30 de junio de 2018, por clasificación administrativa.

Universidad Tecnológica del Norte de Coahuila
Estado Analítico del Ejercicio del Presupuesto de Egresos Detallado - LDF
Clasificación Administrativa
Del 01 de enero al 30 de junio de 2018 (b)
(PESOS)

Concepto (c)	Egresos					Subejercicio (e)
	Aprobado (d)	Ampliaciones/ (Reducciones)	Modificado	Devengado	Pagado	
I. Gasto No Etiquetado (I=A+B+C+D+E+F+G+H)	22,182,626.10	7,098,242.98	29,280,869.08	9,514,713.27	9,514,713.27	19,766,155.81
RECTORIA	1,293,881.97	184,015.96	1,477,897.93	243,035.70	243,035.70	1,234,862.23
ADMINISTRACIÓN Y FINANZAS	6,695,945.93	685,088.65	7,381,034.58	923,033.42	923,033.42	6,458,001.16
CONTABILIDAD	156,713.94	19,497.25	176,211.19	56,102.85	56,102.85	120,108.34
RECURSOS HUMANOS	88,872.34	1,214.63	90,086.97	2,658.16	2,658.16	87,428.81
SERVICIOS GENERALES	685,963.03	524,023.36	1,209,986.39	731,361.41	731,361.41	478,624.98
JURÍDICO	45,699.40	24,438.78	70,138.18	33,468.64	33,468.64	36,669.54
PLANEACIÓN Y EVALUACIÓN	161,870.59	40,527.52	202,398.11	58,417.39	58,417.39	143,980.72
SERVICIOS ESCOLARES	956,746.49	291,565.65	1,248,312.14	701,322.97	701,322.97	546,989.17
SERVICIOS MEDICOS	38,737.35	26,391.40	65,128.75	33,117.37	33,117.37	32,011.38
ACTIVIDADES CULTURALES Y DEPORTIVAS	587,172.40	536,252.60	1,123,425.00	653,488.26	653,488.26	469,936.74
VINCULACIÓN	543,867.49	328,391.33	872,258.82	409,132.87	409,132.87	463,125.95
PRENSA Y DIFUSIÓN	614,409.93	370,976.85	985,386.78	493,836.87	493,836.87	491,549.91
BIBLIOTECA	53,973.41	0.00	53,973.41	0.00	0.00	53,973.41
INVESTIGACIÓN Y DESARROLLO	81,342.84	38,623.76	119,966.60	45,554.69	45,554.69	74,411.91
ADQUISICIONES, PATRIMONIO Y TRANSPORTE	293,331.20	158,438.87	451,770.07	225,989.72	225,989.72	225,780.35
SITE	1,720.44	110,767.54	112,487.98	111,464.93	111,464.93	1,023.05
PROCESOS INDUSTRIALES ÁREA MANUFACTURA	1,013,204.28	513,353.08	1,526,557.36	655,756.62	655,756.62	870,800.74
MANTENIMIENTO ÁREA INDUSTRIAL	1,901,318.23	319,367.46	2,220,685.69	469,507.38	469,507.38	1,751,178.31
MANTENIMIENTO INDUSTRIAL ÁREA PETROLEO	380,455.57	1,530,065.53	1,910,521.10	1,621,204.42	1,621,204.42	289,316.68
MECATRONICA ÁREA SISTEMA DE MANUFACTURA FLEXIBLE	3,504,497.60	575,636.65	4,080,134.25	820,773.24	820,773.24	3,259,361.01
MECATRONICA ÁREA INSTALACIONES ELECTRICAS EFICIENTES	758,531.64	146,607.63	905,139.27	206,244.75	206,244.75	698,894.52
DESARROLLO DE NEGOCIOS ÁREA MERCADOTECNIA	1,464,308.88	500,766.99	1,965,075.87	745,669.96	745,669.96	1,219,405.91
TECNOLOGÍAS DE LA INFORMACIÓN Y COMUNICACIÓN ÁREA SISTEMAS INFORMATICOS	785,482.08	166,883.39	952,365.47	268,223.58	268,223.58	684,141.89
INGENIERIAS	74,579.07	5,348.10	79,927.17	5,348.07	5,348.07	74,579.10
II. Gasto Etiquetado (II=A+B+C+D+E+F+G+H)	71,115,264.21	12,765,873.76	83,881,137.97	32,006,036.68	32,006,036.68	51,875,101.29
RECTORIA	1,600,083.16	99,466.83	1,699,549.99	554,783.29	554,783.29	1,144,766.70
ADMINISTRACIÓN Y FINANZAS	3,024,804.54	524,244.51	3,549,049.05	1,420,837.36	1,420,837.36	2,128,211.69
CONTABILIDAD	1,350,992.38	105,239.93	1,456,232.31	545,146.36	545,146.36	911,085.95
RECURSOS HUMANOS	9,678,787.40	1,109,019.21	10,787,806.61	3,483,235.51	3,483,235.51	7,304,571.10
SERVICIOS GENERALES	1,920,499.02	247,230.44	2,167,729.46	632,516.64	632,516.64	1,535,212.82
JURÍDICO	1,171,817.60	69,586.20	1,241,403.80	484,533.32	484,533.32	756,870.48
PLANEACIÓN Y EVALUACIÓN	1,728,404.94	172,696.28	1,901,101.22	739,890.70	739,890.70	1,161,210.52
SERVICIOS ESCOLARES	2,578,569.76	113,575.61	2,692,145.37	615,074.52	615,074.52	2,077,070.85
SERVICIOS MEDICOS	673,588.76	99,548.68	773,137.44	306,746.67	306,746.67	466,390.77
ACTIVIDADES CULTURALES Y DEPORTIVAS	1,160,162.84	95,812.03	1,255,974.87	323,334.66	323,334.66	932,640.21
VINCULACIÓN	2,145,807.18	227,535.70	2,373,342.88	910,889.21	910,889.21	1,462,453.67
PRENSA Y DIFUSIÓN	1,282,885.12	147,172.14	1,430,057.26	436,787.45	436,787.45	993,269.81
BIBLIOTECA	69,322.44	29,826.62	99,149.06	41,684.22	41,684.22	57,464.84
INVESTIGACIÓN Y DESARROLLO	894,985.90	80,045.58	975,031.48	375,349.89	375,349.89	599,681.59
ADQUISICIONES, PATRIMONIO Y TRANSPORTE	1,009,013.16	136,699.09	1,145,712.25	424,866.94	424,866.94	720,845.31
SITE	843,659.10	77,407.86	921,066.96	369,056.99	369,056.99	552,009.97
PROCESOS INDUSTRIALES ÁREA MANUFACTURA	3,262,829.91	1,960,765.59	5,223,595.50	2,882,349.72	2,882,349.72	2,341,245.78
MANTENIMIENTO ÁREA INDUSTRIAL	7,353,711.22	456,735.49	7,810,446.71	1,692,607.41	1,692,607.41	6,117,839.30
MANTENIMIENTO INDUSTRIAL ÁREA PETROLEO	740,651.27	1,776,428.18	2,517,079.45	1,846,673.35	1,846,673.35	670,406.10
MECATRÓNICA ÁREA SISTEMAS DE MANUFACTURA FLEXIBLE	11,333,428.14	3,574,541.45	14,907,969.59	7,077,116.61	7,077,116.61	7,830,852.98
MECATRÓNICA ÁREA INSTALACIONES ELECTRICAS EFICIENTES	4,628,899.44	277,595.13	4,906,494.57	1,556,394.89	1,556,394.89	3,350,099.68
DESARROLLO DE NEGOCIOS ÁREA MERCADOTECNIA	7,096,147.37	539,236.52	7,635,383.89	2,774,527.45	2,774,527.45	4,860,856.44

TECNOLOGÍAS DE LA INFORMACIÓN Y COMUNICACIÓN ÁREA SISTEMAS INFORMATICOS	3,973,665.56	609,516.44	4,583,182.00	1,805,350.55	1,805,350.55	2,777,831.45
INGENIERIAS	1,592,548.00	235,948.25	1,828,496.25	706,282.97	706,282.97	1,122,213.28
III. Total de Egresos (III = I + II)	93,297,890.31	19,864,116.74	113,162,007.05	41,520,749.95	41,520,749.95	71,641,257.10



Dra. María Gloria Hinojosa Ruiz
Rectora



L.C. Eberardo Vazquez Ortiz
Director de Administración y Finanzas

h) Estado analítico del presupuesto de egresos detallado del 01 de enero al 30 de junio de 2018, por clasificación funcional.

C. Desarrollo Económico (C=c1+c2+c3+c4+c5+c6+c7+c8+c9)	0.00	0.00	0.00	0.00	0.00	0.00
c1) Asuntos Económicos, Comerciales y Laborales en General	0.00	0.00	0.00	0.00	0.00	0.00
c2) Agropecuaria, Silvicultura, Pesca y Caza	0.00	0.00	0.00	0.00	0.00	0.00
c3) Combustibles y Energía	0.00	0.00	0.00	0.00	0.00	0.00
c4) Minería, Manufacturas y Construcción	0.00	0.00	0.00	0.00	0.00	0.00
c5) Transporte	0.00	0.00	0.00	0.00	0.00	0.00
c6) Comunicaciones	0.00	0.00	0.00	0.00	0.00	0.00
c7) Turismo	0.00	0.00	0.00	0.00	0.00	0.00
c8) Ciencia, Tecnología e Innovación	0.00	0.00	0.00	0.00	0.00	0.00
c9) Otras Industrias y Otros Asuntos Económicos	0.00	0.00	0.00	0.00	0.00	0.00
D. Otras No Clasificadas en Funciones Anteriores (D=d1+d2+d3+d4)	0.00	0.00	0.00	0.00	0.00	0.00
d1) Transacciones de la Deuda Pública / Costo Financiero de la Deuda	0.00	0.00	0.00	0.00	0.00	0.00
d2) Transferencias, Participaciones y Aportaciones Entre Diferentes Niveles y Ordenes de Gobierno	0.00	0.00	0.00	0.00	0.00	0.00
d3) Saneamiento del Sistema Financiero	0.00	0.00	0.00	0.00	0.00	0.00
d4) Adeudos de Ejercicios Fiscales Anteriores	0.00	0.00	0.00	0.00	0.00	0.00
III. Total de Egresos (III = I + II)	93,297,890.31	19,864,116.74	113,162,007.05	41,520,749.95	41,520,749.95	71,641,257.10



Dra. María Gloria Hinojosa Ruiz
Rectora



L.C. Eberardo Vasquez Ortiz
Director de Administración y Finanzas

i) Estado analítico del presupuesto de egresos detallado del 01 de enero al 30 de junio de 2018, por clasificación de servicios personales por categoría.

Universidad Tecnológica del Norte de Coahuila
Estado Analítico del Ejercicio del Presupuesto de Egresos Detallado - LDF
Clasificación de Servicios Personales por Categoría
Del 01 de enero al 30 de junio de 2018 (b)
(PESOS)

Concepto (c)	Egresos					Subejercicio (e)
	Aprobado (d)	Ampliaciones/ (Reducciones)	Modificado	Devengado	Pagado	
I. Gasto No Etiquetado (I=A+B+C+D+E+F)	0.00	0.00	0.00	0.00	0.00	0.00
A. Personal Administrativo y de Servicio Público	0.00	0.00	0.00	0.00	0.00	0.00
B. Magisterio	0.00	0.00	0.00	0.00	0.00	0.00
C. Servicios de Salud (C=c1+c2)	0.00	0.00	0.00	0.00	0.00	0.00
c1) Personal Administrativo	0.00	0.00	0.00	0.00	0.00	0.00
c2) Personal Médico, Paramédico y afin	0.00	0.00	0.00	0.00	0.00	0.00
D. Seguridad Pública	0.00	0.00	0.00	0.00	0.00	0.00
E. Gastos asociados a la implementación de nuevas leyes federales o reformas a las mismas (E = e1 + e2)	0.00	0.00	0.00	0.00	0.00	0.00
e1) Nombre del Programa o Ley 1	0.00	0.00	0.00	0.00	0.00	0.00
e2) Nombre del Programa o Ley 2	0.00	0.00	0.00	0.00	0.00	0.00
F. Sentencias laborales definitivas	0.00	0.00	0.00	0.00	0.00	0.00
II. Gasto Etiquetado (II=A+B+C+D+E+F)	47,294,013.06	3,788,653.05	51,082,666.11	19,121,996.95	19,121,996.95	31,960,669.16
A. Personal Administrativo y de Servicio Público	47,294,013.06	3,788,653.05	51,082,666.11	19,121,996.95	19,121,996.95	31,960,669.16
B. Magisterio	0.00	0.00	0.00	0.00	0.00	0.00
C. Servicios de Salud (C=c1+c2)	0.00	0.00	0.00	0.00	0.00	0.00
c1) Personal Administrativo	0.00	0.00	0.00	0.00	0.00	0.00
c2) Personal Médico, Paramédico y afin	0.00	0.00	0.00	0.00	0.00	0.00
D. Seguridad Pública	0.00	0.00	0.00	0.00	0.00	0.00
E. Gastos asociados a la implementación de nuevas leyes federales o reformas a las mismas (E = e1 + e2)	0.00	0.00	0.00	0.00	0.00	0.00
e1) Nombre del Programa o Ley 1	0.00	0.00	0.00	0.00	0.00	0.00
e2) Nombre del Programa o Ley 2	0.00	0.00	0.00	0.00	0.00	0.00
F. Sentencias laborales definitivas	0.00	0.00	0.00	0.00	0.00	0.00
III. Total del Gasto en Servicios Personales (III = I + II)	47,294,013.06	3,788,653.05	51,082,666.11	19,121,996.95	19,121,996.95	31,960,669.16


Dra. Maria Gloria Hinojosa Ruiz
Rectora


L.C Eberardo Vazquez Ortiz
Director de Administración y Finanzas

j) El poder Ejecutivo a través de la secretaría de finanzas, reportará en los términos del artículo 6 de la Ley de Disciplina Financiera de las Entidades Federativas y los Municipios, el avance de las acciones, hasta en tanto se recupere el presupuesto sostenible de recursos disponibles, y en caso de que no le aplique deberá manifestarlo.

**El Poder Ejecutivo a través de la secretaría de finanzas, aportará en los términos del artículo 6 de la Ley de Disciplina Financiera de las Entidades Federativas y los Municipios, el avance de las acciones, hasta en tanto se recupere el presupuesto sostenible de los recursos disponibles.
Del 01 de Abril al 30 de Junio de 2018**

N/A



Dra. María Gloria Hinojosa Ruíz
Rectora



L.C. Eberardo Vazquez Ortiz
Director de Administración y Finanzas

k) Informar la fuente de ingresos con la que se haya pagado el nuevo gasto (aumento o creación de gasto del presupuesto de egresos), distinguiendo el gasto etiquetado y no etiquetado.

Informar la fuente de los ingresos con la que se haya pagado el nuevo gasto (aumento o creación de gasto del Presupuesto de Egresos), distinguiendo el gasto etiquetado y no etiquetado.

Del 01 de Abril al 30 de Junio de 2018

N/A



Dra. Maria Gloria Hinojosa Ruiz

Rectora



L.C Eberardo Vazquez Ortiz


Director de Administración y Finanzas

I) La información relativa al cumplimiento de los convenios celebrados con la Secretaría de Hacienda y Crédito Público, en términos del Capítulo IV de la Ley de Disciplina Financiera de las Entidades Federativas y los Municipios.

La información relativa al cumplimiento de los convenios celebrados, en términos del capítulo iv de la ley de disciplina financiera de las entidades federativas y los municipios.

Del 01 de Abril al 30 de Junio de 2018

N/A



Dra. Maria Gloria Hinojosa Ruiz
Rectora



L.C Eberardo Vazquez Ortiz
Director de Administración y Finanzas