

Gobierno
del Estado



Coahuila
de Zaragoza

SE

SECRETARÍA
DE EDUCACIÓN

Universidad Tecnológica del Norte de Coahuila

Congreso del Estado de Coahuila
Oficialía Mayor

29 OCT 2018

11.53

RECIBIDO

CLAVE: 05UT00030

Nava, Coahuila, a 29 de Octubre del 2018

Of. A01/374/18

ACUSE

DIP. JAIME BUENO ZERTUCHE
PRESIDENTE DE LA JUNTA DE GOBIERNO
DEL H. CONGRESO DEL ESTADO
PRESENTE.-

En cumplimiento de las Leyes Orgánicas de la Administración Pública en su Artículo 26 Fracc. XXV y de la Ley de Fiscalización Superior para el Estado de Coahuila, en sus artículos 8, 10 y demás relativos de la Ley, así como del Artículo 43 Fracc. X de la Ley de Entidades Paraestatales del Estado de Coahuila y demás ordenamientos y normas aplicables, me permito anexar el **Avance de Gestión Financiera** correspondiente al **Tercer Trimestre 2018**, de la Entidad Paraestatal denominada **Universidad Tecnológica del Norte de Coahuila**.

Lo anterior, para que el mencionado Avance de Gestión Financiera sea revisado y en su caso, aprobado por esa H. Legislatura en los términos de la normatividad vigente.

Sin otro asunto, hago propicia esta oportunidad para enviarle un cordial saludo y reiterarle mi más alta consideración.

"SER, SABER, SABER HACER... PARA DAR"

Dra. María Gloria Hinojosa Ruíz
Rectora

UNIVERSIDAD TECNOLÓGICA
DEL NORTE DE COAHUILA
RECTORIA

c.c.p. Lic. Blas José Flores Dávila - Secretario de Finanzas.
c.c.p. Lic. Teresa Guajardo Berlanga. Secretaria de Fiscalización y Rendición de Cuentas.
c.c.p. M.C. Francisco Manuel Osorio Morales. Subsecretario de Educación Media y Superior.
c.c.p. Archivo.



Carretera 57 km 18,
Nava, Coahuila.
Tel. (878) 782 6300
www.utnc.edu.mx

¡Fuerte,
Coahuila) es!



**Universidad Tecnológica
del Norte de Coahuila**

**UNIVERSIDAD TECNOLÓGICA DEL
NORTE DE COAHUILA**

**AVANCE DE GESTIÓN
FINANCIERA**

TERCER TRIMESTRE 2018

UNIVERSIDAD TECNOLÓGICA DEL NORTE DE COAHUILA

AVANCE DE GESTIÓN FINANCIERA TERCER TRIMESTRE 2018

I. Información Contable

- a) Estado de Situación Financiera al 30 de septiembre de 2018.
- b) Estado de Actividades del tercer trimestre de 2018.
- c) Estado de Actividades acumulado del 01 de enero al 30 de septiembre de 2018
- d) Estado de variación en la hacienda pública del tercer trimestre de 2018.
- e) Estado de cambios en la situación financiera del tercer trimestre de 2018.
- f) Estado de flujos de efectivo del tercer trimestre de 2018.
- g) Estado analítico del activo del tercer trimestre de 2018.
- h) Estado analítico de la deuda y otros pasivos, del tercer trimestre de 2018.
- i) Informe sobre pasivos contingentes al tercer trimestre de 2018.
- j) Notas de desglose a los estados financieros.
- k) Notas de memoria a los estados financieros.
- l) Notas de gestión administrativa a los estados financieros.
- m) Balanza de comprobación detallada al cuarto nivel (cuenta) del tercer trimestre de 2018.
- n) Balanza de comprobación detallada al cuarto nivel (cuenta) acumulada del 01 de enero al 30 de septiembre de 2018.
- o) Informe o dictamen de los profesionales de auditoría independientes.

II. Información Presupuestaria.

- a) Estado analítico de ingresos del 01 de enero al 30 de septiembre de 2018, clasificación económica.
- b) Estado analítico de ingresos del 01 de enero al 30 de septiembre de 2018, clasificación por fuentes de financiamiento.
- c) Estado analítico de ingresos del 01 de enero al 30 septiembre de 2018, en clasificación por rubro de ingresos.
- d) Estado analítico del ejercicio del presupuesto de egresos del 01 de enero al 30 de septiembre de 2018, por clasificación administrativa.
- e) Estado analítico del ejercicio del presupuesto de egresos del 01 de enero al 30 de septiembre de 2018, por clasificación económica.

- f) Estado analítico del ejercicio del presupuesto de egresos del 01 de enero al 30 de septiembre de 2018, por clasificación por objeto del gasto.
- g) Estado analítico del ejercicio del presupuesto de egresos del 01 de enero al 30 de septiembre de 2018, por clasificación funcional.
- h) Endeudamiento neto, financiamiento menos amortización del 01 de enero al 30 de septiembre de 2018.
- i) Intereses de la deuda del 01 de enero al 30 de septiembre de 2018.
- j) Flujo de fondos que resuma todas las operaciones del 01 de enero al 30 de septiembre de 2018.

III. Información Programática.

- a) Gasto por categoría programática del 01 de enero al 30 de septiembre de 2018.
- b) Programas y proyectos de inversión del 01 de enero al 30 de septiembre de 2018.
- c) Indicadores de resultados del 01 de enero al 30 de septiembre de 2018.
- d) El cumplimiento de los objetivos, metas y satisfacción de necesidades proyectados en los programas a cargo de la entidad.
- e) Los resultados de la evaluación del desempeño de los programas de la entidad, así como los vinculados al ejercicio de los recursos federales que nos fueron transferidos.

IV. Información adicional.

- a) La relación de bienes muebles que componen el patrimonio de la Universidad al 30 de septiembre de 2018.
- b) La relación de bienes inmuebles que componen el patrimonio de la Universidad al 30 de septiembre de 2018.
- c) El reporte de los esquemas bursátiles y de coberturas financieras de la universidad.
- d) La información respecto al ejercicio y destino del gasto federalizado, así como respecto al reintegro de los recursos federales no devengados por la Universidad correspondiente al tercer trimestre de 2018.
- e) El informe sobre la situación que guardan los Contratos de Proyectos para Prestación de Servicios (PPS) celebrados y licitados por las Dependencias y Entidades Estatales al amparo de la Ley de Proyectos para Prestación de Servicios para el Estado Libre y Soberano de Coahuila de Zaragoza y el avance de los proyectos (PPS) correspondientes, durante el tercer trimestre de 2018.

- f) Archivos electrónicos en CD en formatos .DBF y .BAK que comprende la información del 1o. de enero al 30 de septiembre de 2018, respecto a lo siguiente:
 - a) Respaldo de la información financiera que contiene el sistema de contabilidad en formato .BAK.
 - b) Respaldo de la información que contienen los sistemas de gestión y control de cobro de los ingresos en formato .DBF
 - c) Respaldo de la información que contienen los sistemas de nóminas en formato .DBF.
 - d) No aplica en nuestro caso.
 - e) La información respecto al proceso de gestión de nómina de acuerdo al formato proporcionado.
 - f) La información correspondiente al control de adquisiciones durante el tercer trimestre de 2018.
- g) Archivo electrónico de PDF correspondiente al cuadernillo del informe de avance de gestión financiera del tercer trimestre del ejercicio fiscal 2018 entregado al Congreso del Estado de Coahuila.
- h) Carátulas de las conciliaciones bancarias al 30 de septiembre de 2018.
- i) Acuse de recepción correspondiente a la carga del Informe de Avance de Gestión Financiera del tercer trimestre del año 2018 generado del software administrativo "Mirador Coahuila".
- j) Entrega de los archivos electrónicos de los Comprobantes Fiscales Digitales por Internet (CFDI) en su formato XML, mediante la herramienta tecnológica dispuesta por ese órgano técnico.

V. Información derivada de la Ley de Disciplina Financiera de las Entidades Federativas y los Municipios.

- a) Estado de situación financiera detallado al 30 de septiembre de 2018.
- b) Informe analítico de la deuda pública y otros pasivos del 01 de enero al 30 de septiembre de 2018.
- c) Informe analítico de obligaciones diferentes de financiamientos del 01 de enero al 30 de septiembre de 2018.
- d) Balance presupuestario del 01 de enero al 30 de septiembre de 2018.
- e) Estado analítico de ingresos detallado del 01 de enero al 30 de septiembre de 2018.
- f) Estado analítico del presupuesto de egresos detallado del 01 de enero al 30 de septiembre de 2018, por clasificación por objeto del gasto.
- g) Estado analítico del presupuesto de egresos detallado del 01 de enero al 30 de septiembre de 2018, por clasificación administrativa.

- h) Estado analítico del presupuesto de egresos detallado del 01 de enero al 30 de septiembre de 2018, por clasificación funcional.
- i) Estado analítico del presupuesto de egresos detallado del 01 de enero al 30 de septiembre de 2018, por clasificación de servicios personales por categoría.
- j) El poder Ejecutivo a través de la secretaría de finanzas, reportará en los términos del artículo 6 de la Ley de Disciplina Financiera de las Entidades Federativas y los Municipios, el avance de las acciones, hasta en tanto se recupere el presupuesto sostenible de recursos disponibles, y en caso de que no le aplique deberá manifestarlo.
- k) Informar la fuente de ingresos con la que se haya pagado el nuevo gasto (aumento o creación de gasto del presupuesto de egresos), distinguiendo el gasto etiquetado y no etiquetado.
- l) La información relativa al cumplimiento de los convenios celebrados con la Secretaría de Hacienda y Crédito Público, en términos del Capítulo IV de la Ley de Disciplina Financiera de las Entidades Federativas y los Municipios.

I. Información Contable

a) Estado de Situación Financiera al 30 de septiembre de 2018.

Universidad Tecnológica del Norte de Coahuila
Estado de Situación Financiera
Al 30 de septiembre de 2018 y al 31 de diciembre de 2017

| ACTIVO | 2018 | 2017 | PASIVO | 2018 | 2017 |
|---|----------------------|----------------------|---|-----------------------|-----------------------|
| Activo Circulante | | | Pasivo Circulante | | |
| Efectivo y Equivalentes | 4,650,238.38 | 13,264,418.71 | Cuentas por Pagar a Corto Plazo | 1,201,800.68 | 2,124,197.42 |
| Derechos a Recibir Efectivo o Equivalentes | 19,326.07 | 533,322.29 | Documentos por Pagar a Corto Plazo | 0.00 | 0.00 |
| Derechos a Recibir Bienes o Servicios | 0.00 | 0.00 | Porción a Corto Plazo de la Deuda Pública a Largo Plazo | 0.00 | 0.00 |
| Inventarios | 0.00 | 0.00 | Títulos y Valores a Corto Plazo | 0.00 | 0.00 |
| Almacenes | 0.00 | 0.00 | Pasivos Diferidos a Corto Plazo | 0.00 | 0.00 |
| Estimación por Pérdida o Deterioro de Activos Circulantes | 0.00 | 0.00 | Fondos y Bienes de Terceros en Garantía y/o Administración a Corto Plazo | 0.00 | 0.00 |
| Otros Activos Circulantes | 0.00 | 0.00 | Provisiones a Corto Plazo | 2,057,762.22 | 3,160,288.00 |
| <i>Total de Activos Circulantes</i> | <i>4,669,564.45</i> | <i>13,797,741.00</i> | Otros Pasivos a Corto Plazo | 0.00 | 0.00 |
| | | | <i>Total de Pasivos Circulantes</i> | <i>3,259,562.90</i> | <i>5,284,485.42</i> |
| Activo No Circulante | | | Pasivo No Circulante | | |
| Inversiones Financieras a Largo Plazo | 0.00 | 0.00 | Cuentas por Pagar a Largo Plazo | 0.00 | 0.00 |
| Derechos a Recibir Efectivo o Equivalentes a Largo Plazo | 0.00 | 0.00 | Documentos por Pagar a Largo Plazo | 0.00 | 0.00 |
| Bienes Inmuebles, Infraestructura y Construcciones en Proceso | 106,493,813.72 | 106,261,414.84 | Deuda Pública a Largo Plazo | 0.00 | 0.00 |
| Bienes Muebles | 52,679,076.25 | 43,877,936.95 | Pasivos Diferidos a Largo Plazo | 0.00 | 0.00 |
| Activos Intangibles | 4,195,122.88 | 1,780,553.32 | Fondos y Bienes de Terceros en Garantía y/o en Administración a Largo Plazo | 0.00 | 0.00 |
| Depreciación, Deterioro y Amortización Acumulada de Bienes | -69,698,366.72 | -69,698,366.72 | Provisiones a Largo Plazo | 0.00 | 0.00 |
| Activos Diferidos | 0.00 | 0.00 | <i>Total de Pasivos No Circulantes</i> | <i>0.00</i> | <i>0.00</i> |
| Estimación por Pérdida o Deterioro de Activos no Circulantes | 0.00 | 0.00 | | | |
| Otros Activos no Circulantes | 0.00 | 0.00 | <i>Total del Pasivo</i> | <i>3,259,562.90</i> | <i>5,284,485.42</i> |
| <i>Total de Activos No Circulantes</i> | <i>93,669,646.13</i> | <i>82,221,538.39</i> | | | |
| Total del Activo | 98,339,210.58 | 96,019,279.39 | HACIENDA PÚBLICA/PATRIMONIO | | |
| | | | <i>Hacienda Pública/Patrimonio Contribuido</i> | <i>130,612,790.39</i> | <i>130,612,790.39</i> |
| | | | Aportaciones | 0.00 | 0.00 |
| | | | Donaciones de Capital | 0.00 | 0.00 |
| | | | Actualización de la Hacienda Pública/Patrimonio | 130,612,790.39 | 130,612,790.39 |
| | | | <i>Hacienda Pública/Patrimonio Generado</i> | <i>-35,533,142.71</i> | <i>-39,877,996.42</i> |
| | | | Resultados del Ejercicio (Ahorro/Desahorro) | 4,334,023.21 | -14,116.77 |
| | | | Resultados de Ejercicios Anteriores | -39,382,128.53 | -39,368,011.76 |
| | | | Revalúos | 0.00 | 0.00 |
| | | | Reservas | 0.00 | 0.00 |
| | | | Rectificaciones de Resultados de Ejercicios Anteriores | -485,037.39 | -495,867.89 |
| | | | <i>Exceso o Insuficiencia en la Actualización de la Hacienda Pública/Patrimonio</i> | <i>0.00</i> | <i>0.00</i> |
| | | | Resultado por Posición Monetaria | 0.00 | 0.00 |
| | | | Resultado por Tenencia de Activos no Monetarios | 0.00 | 0.00 |
| | | | <i>Total Hacienda Pública/Patrimonio</i> | <i>95,079,647.68</i> | <i>90,734,793.97</i> |
| | | | <i>Total del Pasivo y Hacienda Pública/Patrimonio</i> | <i>98,339,210.58</i> | <i>96,019,279.39</i> |

Nota de Gestión Administrativa 17

De conformidad con la nota de gestión administrativa número 17 la Información Contable deberá estar firmada en cada página de la misma e incluir al final la siguiente leyenda: "Bajo protesta de decir verdad declaramos que los Estados Financieros y sus notas, son razonablemente correctos y son responsabilidad del emisor"



Dra. María Gloria Hinojosa Ruiz
Rectora



L.C. Eberardo Vazquez Ortiz
Director de Administración y Finanzas

b) Estado de Actividades del tercer trimestre de 2018.

Universidad Tecnológica del Norte de Coahuila
Estado de Actividades
Del 01 de julio al 30 de septiembre de 2018 y 2017

| | <u>2018</u> | <u>2017</u> |
|---|----------------------|----------------------|
| INGRESOS Y OTROS BENEFICIOS | | |
| Ingresos de la Gestión: | 4,996,297.37 | 4,897,531.20 |
| Impuestos | 0.00 | 0.00 |
| Cuotas y Aportaciones de Seguridad Social | 0.00 | 0.00 |
| Contribuciones de Mejoras | 0.00 | 0.00 |
| Derechos | 0.00 | 4,896,746.00 |
| Productos de Tipo Corriente | 158.37 | 785.20 |
| Aprovechamientos de Tipo Corriente | 0.00 | 0.00 |
| Ingresos por Venta de Bienes y Servicios | 4,996,139.00 | 0.00 |
| Ingresos no Comprendidos en las Fracciones de la Ley de Ingresos Causados en Ejercicios Fiscales Anteriores | 0.00 | 0.00 |
| Pendientes de Liquidación o Pago | 0.00 | 0.00 |
| Participaciones, Aportaciones, Transferencias, Asignaciones, Subsidios y Otras Ayudas | 16,839,249.48 | 16,873,504.00 |
| Participaciones y Aportaciones | 16,839,249.48 | 16,873,504.00 |
| Transferencia, Asignaciones, Subsidios y Otras Ayudas | 0.00 | 0.00 |
| Otros Ingresos y Beneficios | 0.00 | 0.00 |
| Ingresos Financieros | 0.00 | 0.00 |
| Incremento por Variación de Inventarios | 0.00 | 0.00 |
| Disminución del Exceso de Estimaciones por Pérdida o Deterioro u Obsolescencia | 0.00 | 0.00 |
| Disminución del Exceso de Provisiones | 0.00 | 0.00 |
| Otros Ingresos y Beneficios Varios | 0.00 | 0.00 |
| Total de Ingresos y Otros Beneficios | 21,835,546.85 | 21,900,330.20 |
| GASTOS Y OTRAS PÉRDIDAS | | |
| Gastos de Funcionamiento | 17,748,341.29 | 16,636,211.62 |
| Servicios Personales | 10,865,932.21 | 11,283,255.83 |
| Materiales y Suministros | 606,525.05 | 730,179.00 |
| Servicios Generales | 6,275,884.03 | 4,622,776.79 |
| Transferencia, Asignaciones, Subsidios y Otras Ayudas | 43,500.00 | 456,600.00 |
| Transferencias Internas y Asignaciones al Sector Público | 0.00 | 0.00 |
| Transferencias al Resto del Sector Público | 0.00 | 0.00 |
| Subsidios y Subvenciones | 0.00 | 0.00 |
| Ayudas Sociales | 43,500.00 | 456,600.00 |
| Pensiones y Jubilaciones | 0.00 | 0.00 |
| Transferencias a Fideicomisos, Mandatos y Contratos Análogos | 0.00 | 0.00 |
| Transferencias a la Seguridad Social | 0.00 | 0.00 |
| Donativos | 0.00 | 0.00 |
| Transferencias al Exterior | 0.00 | 0.00 |
| Participaciones y Aportaciones | 0.00 | 0.00 |
| Participaciones | 0.00 | 0.00 |
| Aportaciones | 0.00 | 0.00 |
| Convenios | 0.00 | 0.00 |
| Intereses, Comisiones y Otros Gastos de la Deuda Pública | 0.00 | 0.00 |
| Intereses de la Deuda Pública | 0.00 | 0.00 |
| Comisiones de la Deuda Pública | 0.00 | 0.00 |
| Gastos de la Deuda Pública | 0.00 | 0.00 |
| Costo por Coberturas | 0.00 | 0.00 |
| Apoyos Financieros | 0.00 | 0.00 |
| Otros Gastos y Pérdidas Extraordinarias | 0.00 | 121,332.90 |
| Estimaciones, Depreciaciones, Deterioros, Obsolescencia y Amortizaciones | 0.00 | 121,332.90 |
| Provisiones | 0.00 | 0.00 |
| Disminución de Inventarios | 0.00 | 0.00 |
| Aumento por Insuficiencia de Estimaciones por Pérdida o Deterioro y Obsolescencia | 0.00 | 0.00 |
| Aumento por Insuficiencia de Provisiones | 0.00 | 0.00 |
| Otros Gastos | 0.00 | 0.00 |
| Inversión Pública | 0.00 | 0.00 |
| Inversión Pública no Capitalizable | 0.00 | 0.00 |
| Total de Gastos y Otras Pérdidas | 17,791,841.29 | 17,214,144.52 |
| Resultados del Ejercicio (Ahorro/Desahorro) | 4,043,705.56 | 4,686,185.68 |

Nota de Gestión Administrativa 17

De conformidad con la nota de gestión administrativa número 17 la Información Contable deberá estar firmada en cada página de la misma e incluir al final la siguiente leyenda: "Bajo protesta de decir verdad declaramos que los Estados Financieros y sus notas, son razonablemente correctos y son responsabilidad del emisor"



Dra. Maria Gloria Hinojosa Ruiz
Rectora



L.C. Eberardo Vazquez Ortiz
Director de Administración y Finanzas

**c) Estado de Actividades acumulado del
01 de enero al 30 de septiembre de 2018.**

Universidad Tecnológica del Norte de Coahuila
Estado de Actividades
Del 01 de enero al 30 de septiembre de 2018 y 2017

| | 2018 | 2017 |
|---|----------------------|----------------------|
| INGRESOS Y OTROS BENEFICIOS | | |
| Ingresos de la Gestión: | 11,011,956.73 | 10,531,479.92 |
| Impuestos | 0.00 | 0.00 |
| Cuotas y Aportaciones de Seguridad Social | 0.00 | 0.00 |
| Contribuciones de Mejoras | 0.00 | 0.00 |
| Derechos | 0.00 | 10,529,647.07 |
| Productos de Tipo Corriente | 4,219.48 | 1,832.85 |
| Aprovechamientos de Tipo Corriente | 0.00 | 0.00 |
| Ingresos por Venta de Bienes y Servicios | 11,007,737.25 | 0.00 |
| Ingresos no Comprendidos en las Fracciones de la Ley de Ingresos Causados en Ejercicios Fiscales Anteriores | 0.00 | 0.00 |
| Pendientes de Liquidación o Pago | 0.00 | 0.00 |
| Participaciones, Aportaciones, Transferencias, Asignaciones, Subsidios y Otras Ayudas | 43,652,644.44 | 37,137,331.00 |
| Participaciones y Aportaciones | 43,652,644.44 | 37,137,331.00 |
| Transferencia, Asignaciones, Subsidios y Otras Ayudas | 0.00 | 0.00 |
| Otros Ingresos y Beneficios | 0.00 | 3,810,579.00 |
| Ingresos Financieros | 0.00 | 0.00 |
| Incremento por Variación de Inventarios | 0.00 | 0.00 |
| Disminución del Exceso de Estimaciones por Pérdida o Deterioro u Obsolescencia | 0.00 | 129,295.00 |
| Disminución del Exceso de Provisiones | 0.00 | 0.00 |
| Otros Ingresos y Beneficios Varios | 0.00 | 3,681,284.00 |
| Total de Ingresos y Otros Beneficios | 54,664,601.17 | 51,479,389.92 |
| GASTOS Y OTRAS PÉRDIDAS | | |
| Gastos de Funcionamiento | 49,588,783.21 | 45,737,371.75 |
| Servicios Personales | 29,987,929.16 | 27,954,602.75 |
| Materiales y Suministros | 3,119,528.61 | 2,574,265.59 |
| Servicios Generales | 16,481,325.44 | 15,208,503.41 |
| Transferencia, Asignaciones, Subsidios y Otras Ayudas | 741,794.75 | 1,074,600.00 |
| Transferencias Internas y Asignaciones al Sector Público | 0.00 | 0.00 |
| Transferencias al Resto del Sector Público | 0.00 | 0.00 |
| Subsidios y Subvenciones | 0.00 | 0.00 |
| Ayudas Sociales | 741,794.75 | 1,074,600.00 |
| Pensiones y Jubilaciones | 0.00 | 0.00 |
| Transferencias a Fideicomisos, Mandatos y Contratos Análogos | 0.00 | 0.00 |
| Transferencias a la Seguridad Social | 0.00 | 0.00 |
| Donativos | 0.00 | 0.00 |
| Transferencias al Exterior | 0.00 | 0.00 |
| Participaciones y Aportaciones | 0.00 | 0.00 |
| Participaciones | 0.00 | 0.00 |
| Aportaciones | 0.00 | 0.00 |
| Convenios | 0.00 | 0.00 |
| Intereses, Comisiones y Otros Gastos de la Deuda Pública | 0.00 | 0.00 |
| Intereses de la Deuda Pública | 0.00 | 0.00 |
| Comisiones de la Deuda Pública | 0.00 | 0.00 |
| Gastos de la Deuda Pública | 0.00 | 0.00 |
| Costo por Coberturas | 0.00 | 0.00 |
| Apoyos Financieros | 0.00 | 0.00 |
| Otros Gastos y Pérdidas Extraordinarias | 0.00 | 121,332.90 |
| Estimaciones, Depreciaciones, Deterioros, Obsolescencia y Amortizaciones | 0.00 | 121,332.90 |
| Provisiones | 0.00 | 0.00 |
| Disminución de Inventarios | 0.00 | 0.00 |
| Aumento por Insuficiencia de Estimaciones por Pérdida o Deterioro y Obsolescencia | 0.00 | 0.00 |
| Aumento por Insuficiencia de Provisiones | 0.00 | 0.00 |
| Otros Gastos | 0.00 | 0.00 |
| Inversión Pública | 0.00 | 0.00 |
| Inversión Pública no Capitalizable | 0.00 | 0.00 |
| Total de Gastos y Otras Pérdidas | 50,330,577.96 | 46,933,304.65 |
| Resultados del Ejercicio (Ahorro/Desahorro) | 4,334,023.21 | 4,546,085.27 |

Nota de Gestión Administrativa 17

De conformidad con la nota de gestión administrativa número 17 la Información Contable deberá estar firmada en cada página de la misma e incluir al final la siguiente leyenda: "Bajo protesta de decir verdad declaramos que los Estados Financieros y sus notas, son razonablemente correctos y son responsabilidad del emisor"

Dra. Maria Gloria Hinojosa Ruiz
Rectora

L.C. Eberardo Vazquez Ortiz
Director de Administración y Finanzas

d) Estado de variación en la hacienda pública del tercer trimestre de 2018.

Universidad Tecnológica del Norte de Coahuila
Estado de Variación en la Hacienda Pública
Del 01 de julio al 30 de septiembre de 2018

| Concepto | Hacienda Pública / Patrimonio Contribuido | Hacienda Pública / Patrimonio Generado de Ejercicios Anteriores | Hacienda Pública / Patrimonio Generado del Ejercicio | Exceso o Insuficiencia en la Actualización de la Hacienda Pública / Patrimonio | Total |
|--|---|---|--|--|----------------|
| Hacienda Pública / Patrimonio Contribuido Neto de 2018 | 130,612,790.39 | | | | 130,612,790.39 |
| Aportaciones | 0.00 | | | | 0.00 |
| Donaciones de Capital | 0.00 | | | | 0.00 |
| Actualización de la Hacienda Pública/Patrimonio | 130,612,790.39 | | | | 130,612,790.39 |
| Hacienda Pública / Patrimonio Generado Neto de 2018 | | -39,863,879.65 | -14,116.77 | | -39,877,996.42 |
| Resultados del Ejercicio (Ahorro/Desahorro) | | -39,868,011.76 | -14,116.77 | | -14,116.77 |
| Resultados de Ejercicios Anteriores | | 0.00 | | | -39,868,011.76 |
| Revaluos | | 0.00 | | | 0.00 |
| Reservas | | 0.00 | | | 0.00 |
| Rectificaciones de Resultados de Ejercicios Anteriores | | -495,867.89 | | | -495,867.89 |
| Exceso o Insuficiencia en la Actualización de la Hacienda Pública / Patrimonio Neto de 2018 | | | | 0.00 | 0.00 |
| Resultado por Posición Monetaria | | | | 0.00 | 0.00 |
| Resultado por Tenencia de Activos no Monetarios | | | | 0.00 | 0.00 |
| Hacienda Pública / Patrimonio Neto Final al 30 de junio de 2018 | 130,612,790.39 | -39,863,879.65 | -14,116.77 | 0.00 | 90,734,793.97 |
| Cambios en la Hacienda Pública / Patrimonio Contribuido Neto de 2018 | 0.00 | | | | 0.00 |
| Aportaciones | 0.00 | | | | 0.00 |
| Donaciones de Capital | 0.00 | | | | 0.00 |
| Actualización de la Hacienda Pública/Patrimonio | 0.00 | | | | 0.00 |
| Variaciones de la Hacienda Pública / Patrimonio Generado Neto de 2018 | | -14,116.77 | 4,358,970.48 | | 4,344,853.71 |
| Resultados del Ejercicio (Ahorro/Desahorro) | | | 4,334,023.21 | | 4,334,023.21 |
| Resultados de Ejercicios Anteriores | | -14,116.77 | 14,116.77 | | 0.00 |
| Revaluos | | | 0.00 | | 0.00 |
| Reservas | | | 0.00 | | 0.00 |
| Rectificaciones de Resultados de Ejercicios Anteriores | | | 10,830.50 | | 10,830.50 |
| Cambios en el Exceso o Insuficiencia en la Actualización de la Hacienda Pública / Patrimonio Neto de 2018 | | | | 0.00 | 0.00 |
| Resultado por Posición Monetaria | | | | 0.00 | 0.00 |
| Resultado por Tenencia de Activos no Monetarios | | | | 0.00 | 0.00 |
| Hacienda Pública / Patrimonio Neto Final al 30 de septiembre de 2018 | 130,612,790.39 | -39,877,996.42 | 4,344,853.71 | 0.00 | 95,079,647.68 |

Nota de Gestión Administrativa 17

De conformidad con la nota de gestión administrativa número 17 la Información Contable deberá estar firmada en cada página de la misma e incluir al final la siguiente leyenda: "Bajo protesta de decir verdad declaramos que los Estados Financieros y sus notas, son razonablemente correctos y son responsabilidad del emisor"



Dra. Maria Gloria Hinojosa Ruiz
Rectora



L.C. Ebeardo Vazquez Ortiz
Director de Administración y Finanzas

e) Estado de cambios en la situación financiera del tercer trimestre de 2018.

Universidad Tecnológica del Norte de Coahuila
Estado de Cambios en la Situación Financiera
Del 01 de julio al 30 de septiembre de 2018


| | Origen | Aplicación |
|---|---------------------|----------------------|
| ACTIVO | 0.00 | 2,319,931.19 |
| Activo Circulante | 9,128,176.55 | 0.00 |
| Efectivo y Equivalentes | 8,614,180.33 | 0.00 |
| Derechos a Recibir Efectivo o Equivalentes | 513,996.22 | 0.00 |
| Derechos a Recibir Bienes o Servicios | 0.00 | 0.00 |
| Inventarios | 0.00 | 0.00 |
| Almacenes | 0.00 | 0.00 |
| Estimación por Pérdida o Deterioro de Activos Circulantes | 0.00 | 0.00 |
| Otros Activos Circulantes | 0.00 | 0.00 |
| Activo No Circulante | 0.00 | 11,448,107.74 |
| Inversiones Financieras a Largo Plazo | 0.00 | 0.00 |
| Derechos a Recibir Efectivo o Equivalentes a Largo Plazo | 0.00 | 0.00 |
| Bienes Inmuebles, Infraestructura y Construcciones en Proceso | 0.00 | 232,398.88 |
| Bienes Muebles | 0.00 | 8,801,139.30 |
| Activos Intangibles | 0.00 | 2,414,569.56 |
| Depreciación, Deterioro y Amortización Acumulada de Bienes | 0.00 | 0.00 |
| Activos Diferidos | 0.00 | 0.00 |
| Estimación por Pérdida o Deterioro de Activos no Circulantes | 0.00 | 0.00 |
| Otros Activos no Circulantes | 0.00 | 0.00 |
| PASIVO | 0.00 | 2,024,922.52 |
| Pasivo Circulante | 0.00 | 2,024,922.52 |
| Cuentas por Pagar a Corto Plazo | 0.00 | 922,396.74 |
| Documentos por Pagar a Corto Plazo | 0.00 | 0.00 |
| Porción a Corto Plazo de la Deuda Pública a Largo Plazo | 0.00 | 0.00 |
| Títulos y Valores a Corto Plazo | 0.00 | 0.00 |
| Pasivos Diferidos a Corto Plazo | 0.00 | 0.00 |
| Fondos y Bienes de Terceros en Garantía y/o Administración a Corto Plazo | 0.00 | 0.00 |
| Provisiones a Corto Plazo | 0.00 | 1,102,525.78 |
| Otros Pasivos a Corto Plazo | 0.00 | 0.00 |
| Pasivo No Circulante | 0.00 | 0.00 |
| Cuentas por Pagar a Largo Plazo | 0.00 | 0.00 |
| Documentos por Pagar a Largo Plazo | 0.00 | 0.00 |
| Deuda Pública a Largo Plazo | 0.00 | 0.00 |
| Pasivos Diferidos a Largo Plazo | 0.00 | 0.00 |
| Fondos y Bienes de Terceros en Garantía y/o en Administración a Largo Plazo | 0.00 | 0.00 |
| Provisiones a Largo Plazo | 0.00 | 0.00 |
| HACIENDA PUBLICA/PATRIMONIO | 4,344,853.71 | 0.00 |
| Hacienda Pública/Patrimonio Contribuido | 0.00 | 0.00 |
| Aportaciones | 0.00 | 0.00 |
| Donaciones de Capital | 0.00 | 0.00 |
| Actualización de la Hacienda Pública/Patrimonio | 0.00 | 0.00 |
| Hacienda Pública/Patrimonio Generado | 4,344,853.71 | 0.00 |
| Resultados del Ejercicio (Ahorro/ Desahorro) | 4,348,139.98 | 0.00 |
| Resultados de Ejercicios Anteriores | 0.00 | 14,116.77 |
| Revalúos | 0.00 | 0.00 |
| Reservas | 0.00 | 0.00 |
| Rectificaciones de Resultados de Ejercicios Anteriores | 10,830.50 | 0.00 |
| Exceso o Insuficiencia en la Actualización de la Hacienda Pública/Patrimonio | 0.00 | 0.00 |
| Resultado por Posición Monetaria | 0.00 | 0.00 |
| Resultado por Tenencia de Activos no Monetarios | 0.00 | 0.00 |

Nota de Gestión Administrativa 17

De conformidad con la nota de gestión administrativa número 17 la Información Contable deberá estar firmada en cada página de la misma e incluir al final la siguiente leyenda: "Bajo protesta de decir verdad declaramos que los Estados Financieros y sus notas, son razonablemente correctos y son responsabilidad del emisor"



Dra. María Gloria Hinojosa Ruiz
 Rectora



L.C. Eberardo Vazquez Ortiz
 Director de Administración y Finanzas

f) Estado de flujos de efectivo del tercer trimestre de 2018.

Universidad Tecnológica del Norte de Coahuila
Estado de Flujos de Efectivo
Del 01 de julio al 30 de septiembre de 2018 y 2017

| Concepto | 2018 | 2017 |
|--|-----------------------|-----------------------|
| Flujos de Efectivo de las Actividades de Operación | | |
| Origen | 54,664,601.17 | 79,514,220.51 |
| Impuestos | 0.00 | 0.00 |
| Cuotas y Aportaciones de Seguridad Social | 0.00 | 0.00 |
| Contribuciones de mejoras | 0.00 | 0.00 |
| Derechos | 0.00 | 15,414,469.32 |
| Productos de Tipo Corriente | 4,219.48 | 7,373.30 |
| Aprovechamientos de Tipo Corriente | 0.00 | 0.00 |
| Ingresos por Venta de Bienes y Servicios | 11,007,737.25 | 0.00 |
| Ingresos no Comprendidos en las Fracciones de la Ley de Ingresos Causados en Ejercicios Fiscales Anteriores Pendientes de Liquidación o Pago | 0.00 | 0.00 |
| Participaciones y Aportaciones | 43,652,644.44 | 59,831,130.50 |
| Transferencias, Asignaciones y Subsidios y Otras Ayudas | 0.00 | 0.00 |
| Otros Origenes de Operación | 0.00 | 4,261,247.39 |
| Aplicación | 51,830,673.76 | 71,766,388.03 |
| Servicios Personales | 29,987,929.16 | 43,913,044.98 |
| Materiales y Suministros | 3,119,528.61 | 4,473,459.24 |
| Servicios Generales | 16,481,325.44 | 22,025,145.56 |
| Transferencias Internas y Asignaciones al Sector Público | 0.00 | 0.00 |
| Transferencias al resto del Sector Público | 0.00 | 0.00 |
| Subsidios y Subvenciones | 0.00 | 0.00 |
| Ayudas Sociales | 741,794.75 | 1,354,738.25 |
| Pensiones y Jubilaciones | 0.00 | 0.00 |
| Transferencias a Fideicomisos, Mandatos y Contratos Análogos | 0.00 | 0.00 |
| Transferencias a la Seguridad Social | 0.00 | 0.00 |
| Donativos | 0.00 | 0.00 |
| Transferencias al Exterior | 0.00 | 0.00 |
| Participaciones | 0.00 | 0.00 |
| Aportaciones | 0.00 | 0.00 |
| Convenios | 0.00 | 0.00 |
| Otras Aplicaciones de Operación | 1,500,095.80 | 0.00 |
| Flujos Netos de Efectivo por Actividades de Operación | 2,833,927.41 | 7,747,832.48 |
| Flujos de Efectivo de las Actividades de Inversión | | |
| Origen | 0.00 | 0.00 |
| Bienes Inmuebles, Infraestructura y Construcciones en Proceso | 0.00 | 0.00 |
| Bienes Muebles | 0.00 | 0.00 |
| Otros Origenes de Inversión | 0.00 | 0.00 |
| Aplicación | 11,448,107.74 | 10,721,170.70 |
| Bienes Inmuebles, Infraestructura y Construcciones en Proceso | 232,398.88 | 1,197,685.68 |
| Bienes Muebles | 8,801,139.30 | 8,908,045.86 |
| Otras Aplicaciones de Inversión | 2,414,569.56 | 615,439.16 |
| Flujos Netos de Efectivo por Actividades de Inversión | -11,448,107.74 | -10,721,170.70 |
| Flujo de Efectivo de las Actividades de Financiamiento | | |
| Origen | 0.00 | 0.00 |
| Endeudamiento Neto | 0.00 | 0.00 |
| Interno | 0.00 | 0.00 |
| Externo | 0.00 | 0.00 |
| Otros Origenes de Financiamiento | 0.00 | 0.00 |
| Aplicación | 0.00 | 0.00 |
| Servicios de la Deuda | 0.00 | 0.00 |
| Interno | 0.00 | 0.00 |
| Externo | 0.00 | 0.00 |
| Otras Aplicaciones de Financiamiento | 0.00 | 0.00 |
| Flujos netos de Efectivo por Actividades de Financiamiento | 0.00 | 0.00 |
| Incremento/Disminución Neta en el Efectivo y Equivalentes al Efectivo | -8,614,180.33 | -2,973,338.22 |
| Efectivo y Equivalentes al Efectivo al Inicio del Ejercicio | 13,264,418.71 | 16,237,756.93 |
| Efectivo y Equivalentes al Efectivo al Final del Ejercicio | 4,650,238.38 | 13,264,418.71 |

Nota de Gestión Administrativa 17

De conformidad con la nota de gestión administrativa número 17 la Información Contable deberá estar firmada en cada página de la misma e incluir al final la siguiente leyenda: "Bajo protesta de decir verdad declaramos que los Estados Financieros y sus notas, son razonablemente correctos y son responsabilidad del emisor"


Dra. Maria Gloria Hinojosa Ruiz
Rectora


L.C. Eberardo Vazquez Ortiz
Director de Administración y Finanzas

g) Estado analítico del activo del tercer trimestre de 2018.

Universidad Tecnológica del Norte de Coahuila

Estado Analítico del Activo

Del 01 de julio al 30 de septiembre de 2018

| Concepto | Saldo Inicial 1 | Cargos del Periodo 2 | Abonos del Periodo 3 | Saldo Final 4 (1+2-3) | Variación del Periodo (4-1) |
|---|----------------------|----------------------|----------------------|--------------------------|--------------------------------|
| ACTIVO | 94,756,446.00 | 78,305,620.88 | 74,722,856.30 | 98,339,210.58 | 3,582,764.58 |
| <i>Activo Circulante</i> | 3,552,894.33 | 75,839,526.42 | 74,722,856.30 | 4,669,564.45 | 1,116,670.12 |
| Efectivo y Equivalentes | 3,533,486.94 | 51,414,957.15 | 50,298,205.71 | 4,650,238.38 | 1,116,751.44 |
| Derechos a Recibir Efectivo o Equivalentes | 19,407.39 | 22,237,458.91 | 22,237,540.23 | 19,326.07 | -81.32 |
| Derechos a Recibir Bienes o Servicios | 0.00 | 2,187,110.36 | 2,187,110.36 | 0.00 | 0.00 |
| Inventarios | 0.00 | 0.00 | 0.00 | 0.00 | 0.00 |
| Almacenes | 0.00 | 0.00 | 0.00 | 0.00 | 0.00 |
| Estimación por Pérdida o Deterioro de Activos Circulantes | 0.00 | 0.00 | 0.00 | 0.00 | 0.00 |
| Otros Activos Circulantes | 0.00 | 0.00 | 0.00 | 0.00 | 0.00 |
| <i>Activo No Circulante</i> | 91,203,551.67 | 2,466,094.46 | 0.00 | 93,669,646.13 | 2,466,094.46 |
| Inversiones Financieras a Largo Plazo | 0.00 | 0.00 | 0.00 | 0.00 | 0.00 |
| Derechos a Recibir Efectivo o Equivalentes a Largo Plazo | 0.00 | 0.00 | 0.00 | 0.00 | 0.00 |
| Bienes Inmuebles, Infraestructura y Construcciones en Proceso | 106,493,813.72 | 0.00 | 0.00 | 106,493,813.72 | 0.00 |
| Bienes Muebles | 50,224,929.79 | 2,454,146.46 | 0.00 | 52,679,076.25 | 2,454,146.46 |
| Activos Intangibles | 4,183,174.88 | 11,948.00 | 0.00 | 4,195,122.88 | 11,948.00 |
| Depreciación, Deterioro y Amortización Acumulada de Bienes | -69,698,366.72 | 0.00 | 0.00 | -69,698,366.72 | 0.00 |
| Activos Diferidos | 0.00 | 0.00 | 0.00 | 0.00 | 0.00 |
| Estimación por Pérdida o Deterioro de Activos no Circulantes | 0.00 | 0.00 | 0.00 | 0.00 | 0.00 |
| Otros Activos no Circulantes | 0.00 | 0.00 | 0.00 | 0.00 | 0.00 |

Nota de Gestión Administrativa 17

De conformidad con la nota de gestión administrativa número 17 la Información Contable deberá estar firmada en cada página de la misma e incluir al final la siguiente leyenda: "Bajo protesta de decir verdad declaramos que los Estados Financieros y sus notas, son razonablemente correctos y son responsabilidad del emisor"



Dra. Maria Gloria Hinojosa Ruiz
Rectora



L.C. Eberardo Vazquez Ortiz
Director de Administración y Finanzas

h) Estado analítico de la deuda y otros pasivos, del tercer trimestre de 2018.

Universidad Tecnológica del Norte de Coahuila
Estado Analítico de la Deuda y Otros Pasivos
Del 01 de julio al 30 de septiembre de 2018


| Denominación de las Deudas | Moneda de Contratación | Institución o País Acreedor | Saldo Inicial del Periodo | Saldo Final del Periodo |
|--|------------------------|-----------------------------|---------------------------|-------------------------|
| DEUDA PÚBLICA | | | | |
| Corto Plazo | | | | |
| Deuda Interna | | | | |
| Instituciones de Crédito | Peso | | 0.00 | 0.00 |
| Títulos y Valores | Peso | | 0.00 | 0.00 |
| Arrendamientos Financieros | Peso | | 0.00 | 0.00 |
| Deuda Externa | | | | |
| Organismos Financieros Internacionales | Peso | | 0.00 | 0.00 |
| Deuda Bilateral | Peso | | 0.00 | 0.00 |
| Títulos y Valores | Peso | | 0.00 | 0.00 |
| Arrendamientos Financieros | Peso | | 0.00 | 0.00 |
| <i>Subtotal Corto Plazo</i> | | | 0.00 | 0.00 |
| Largo Plazo | | | | |
| Deuda Interna | | | | |
| Instituciones de Crédito | Peso | | 0.00 | 0.00 |
| Títulos y Valores | Peso | | 0.00 | 0.00 |
| Arrendamientos Financieros | Peso | | 0.00 | 0.00 |
| Deuda Externa | | | | |
| Organismos Financieros Internacionales | Peso | | 0.00 | 0.00 |
| Deuda Bilateral | Peso | | 0.00 | 0.00 |
| Títulos y Valores | Peso | | 0.00 | 0.00 |
| Arrendamientos Financieros | Peso | | 0.00 | 0.00 |
| <i>Subtotal Largo Plazo</i> | | | 0.00 | 0.00 |
| Otros Pasivos | | | | |
| | Peso | | 3,731,059.88 | 3,259,562.90 |
| Total Deuda y Otros Pasivos | | | 3,731,059.88 | 3,259,562.90 |

Nota de Gestión Administrativa 17

De conformidad con la nota de gestión administrativa número 17 la Información Contable deberá estar firmada en cada página de la misma e incluir al final la siguiente leyenda: "Bajo protesta de decir verdad declaramos que los Estados Financieros y sus notas, son razonablemente correctos y son responsabilidad del emisor"



Dra. Maria Gloria Hinojosa Ruiz
 Rectora



L.C. Eberardo Vazquez Ortiz
 Director de Administración y Finanzas

i) Informe sobre pasivos contingentes al tercer trimestre de 2018.

Universidad Tecnológica del Norte de Coahuila
Informe Sobre Pasivos Contingentes
Al 30 de Septiembre de 2018

| CONCEPTO | |
|----------|---|
| Demandas | Durante el Trimestre de Julio a Septiembre de 2018 no se tuvieron demandas. |
| Juicios | Durante el Trimestre de Julio a Septiembre de 2018 no se tuvieron juicios. |
| Avales | Durante el Trimestre de Julio a Septiembre de 2018 no se tuvieron avales. |

Nota de Gestión Administrativa 17

De conformidad con la nota de gestión administrativa número 17 la Información Contable deberá estar firmada en cada página de la misma e incluir al final la siguiente leyenda: "Bajo protesta de decir verdad declaramos que los Estados Financieros y sus notas, son razonablemente correctos y son responsabilidad del emisor"

Dra. Maria Gloria Hinojosa Ruiz

Rectora

L.C. Eberardo Vazquez Ortiz

Director de Administración y Finanzas

j) Notas de desglose a los estados financieros.

Universidad Tecnológica del Norte de Coahuila
EFE 01 Trimestral - Efectivo y Equivalentes

| Descripción | Al 30 de septiembre de 2018 | Al 30 de junio de 2018 |
|---|-----------------------------|------------------------|
| Efectivo | 0.00 | 0.00 |
| Efectivo en Bancos - Tesorería | 4,646,738.38 | 3,529,986.94 |
| Efectivo en Bancos - Dependencias | 0.00 | 0.00 |
| Inversiones temporales (hasta 3 meses) | 0.00 | 0.00 |
| Fondos con afectación específica | 0.00 | 0.00 |
| Depósitos de fondos de terceros y otros | 3,500.00 | 3,500.00 |
| Total de Efectivo y Equivalentes | 4,650,238.38 | 3,533,486.94 |

Dra. Maria Gloria Hinojosa Ruiz
Rectora

L.C. Eberardo Vazquez Ortiz
Director de Administración y Finanzas

Universidad Tecnológica del Norte de Coahuila
Conciliación entre los Ingresos Presupuestarios y Contables
Correspondiente del 01 de julio al 30 de septiembre de 2018
(Cifras en pesos)

| | | |
|------------------------------------|--|----------------------|
| 1. Ingresos Presupuestarios | | 21,835,546.85 |
|------------------------------------|--|----------------------|

| | | |
|--|------|-------------|
| 2. Más ingresos contables no presupuestarios | | 0.00 |
| Incremento por variación de inventarios | 0.00 | |
| Disminución del exceso de estimaciones por pérdida o deterioro u obsolescencia | 0.00 | |
| Disminución del exceso de provisiones | 0.00 | |
| Otros ingresos y beneficios varios | 0.00 | |
| Otros ingresos contables no presupuestarios | 0.00 | |

| | | |
|---|------|-------------|
| 3. Menos ingresos presupuestarios no contables | | 0.00 |
| Productos de capital | 0.00 | |
| Aprovechamientos capital | 0.00 | |
| Ingresos derivados de financiamientos | 0.00 | |
| Otros Ingresos presupuestarios no contables | 0.00 | |

| | | |
|--|--|----------------------|
| 4. Ingresos Contables (4 = 1 + 2 - 3) | | 21,835,546.85 |
|--|--|----------------------|

Universidad Tecnológica del Norte de Coahuila
Conciliación entre los Egresos Presupuestarios y los Gastos Contables
Correspondiente del 01 de julio al 30 de septiembre de 2018

| | | |
|--|--|----------------------|
| 1. Total de egresos (presupuestarios) | | 20,257,935.75 |
|--|--|----------------------|

| | | |
|---|--------------|---------------------|
| 2. Menos egresos presupuestarios no contables | | 2,466,094.46 |
| Mobiliario y equipo de administración | 171,727.27 | |
| Mobiliario y equipo educacional y recreativo | 24,900.00 | |
| Equipo e instrumental médico y de laboratorio | 0.00 | |
| Vehículos y equipo de transporte | 0.00 | |
| Equipo de defensa y seguridad | 0.00 | |
| Maquinaria, otros equipos y herramientas | 2,257,519.19 | |
| Activos biológicos | 0.00 | |
| Bienes inmuebles | 0.00 | |
| Activos intangibles | 11,948.00 | |
| Obra pública en bienes propios | 0.00 | |
| Acciones y participaciones de capital | 0.00 | |
| Compra de títulos y valores | 0.00 | |
| Inversiones en fideicomisos, mandatos y otros análogos | 0.00 | |
| Provisiones para contingencias y otras erogaciones especiales | 0.00 | |
| Amortización de la deuda pública | 0.00 | |
| Adeudos de ejercicios fiscales anteriores (ADEFAS) | 0.00 | |

| | |
|---|------|
| Otros Egresos Presupuestales No Contables | 0.00 |
|---|------|

| | | |
|---|------|-------------|
| 3. Más gastos contables no presupuestales | | 0.00 |
| Estimaciones, depreciaciones, deterioros, obsolescencia y amortizaciones | 0.00 | |
| Provisiones | 0.00 | |
| Disminución de inventarios | 0.00 | |
| Aumento por insuficiencia de estimaciones por pérdida o deterioro u obsolescencia | 0.00 | |
| Aumento por insuficiencia de provisiones | 0.00 | |
| Otros Gastos | 0.00 | |
| Otros Gastos Contables No Presupuestales | 0.00 | |

| | |
|---|----------------------|
| 4. Total de Gasto Contable (4 = 1 - 2 + 3) | 17,791,841.29 |
|---|----------------------|

Nota de Gestion Administrativa 1 /

De conformidad con la nota de gestión administrativa número 17 la Información Contable deberá estar firmada en cada página de la misma e incluir al final la siguiente leyenda: "Bajo protesta de decir verdad declaramos que los Estados Financieros y sus notas, son razonablemente correctos y son responsabilidad del emisor"

Dra. Maria Gloria Hinojosa Ruiz
Rectora

L.C. Eberardo Vazquez Ortiz
Director de Administración y Finanzas

Universidad Tecnológica del Norte de Coahuila
Conciliación entre los Ingresos Presupuestarios y Contables
Correspondiente del 01 de enero al 30 de septiembre de 2018
(Cifras en pesos)

| | | |
|------------------------------------|--|----------------------|
| 1. Ingresos Presupuestarios | | 54,664,601.17 |
|------------------------------------|--|----------------------|

| | | |
|--|------|-------------|
| 2. Más ingresos contables no presupuestarios | | 0.00 |
| Incremento por variación de inventarios | 0.00 | |
| Disminución del exceso de estimaciones por pérdida o deterioro u obsolescencia | 0.00 | |
| Disminución del exceso de provisiones | 0.00 | |
| Otros ingresos y beneficios varios | 0.00 | |
| Otros ingresos contables no presupuestarios | 0.00 | |

| | | |
|---|------|-------------|
| 3. Menos ingresos presupuestarios no contables | | 0.00 |
| Productos de capital | 0.00 | |
| Aprovechamientos capital | 0.00 | |
| Ingresos derivados de financiamientos | 0.00 | |
| Otros Ingresos presupuestarios no contables | 0.00 | |

| | | |
|--|--|----------------------|
| 4. Ingresos Contables (4 = 1 + 2 - 3) | | 54,664,601.17 |
|--|--|----------------------|

Universidad Tecnológica del Norte de Coahuila
Conciliación entre los Egresos Presupuestarios y los Gastos Contables
Correspondiente del 01 de enero al 30 de septiembre de 2018

| | | |
|--|--|----------------------|
| 1. Total de egresos (presupuestarios) | | 61,778,685.70 |
|--|--|----------------------|

| | | |
|---|--------------|----------------------|
| 2. Menos egresos presupuestarios no contables | | 11,448,107.74 |
| Mobiliario y equipo de administración | 1,848,880.06 | |
| Mobiliario y equipo educacional y recreativo | 104,719.00 | |
| Equipo e instrumental médico y de laboratorio | 0.00 | |
| Vehículos y equipo de transporte | 291,000.00 | |
| Equipo de defensa y seguridad | 0.00 | |
| Maquinaria, otros equipos y herramientas | 6,556,540.24 | |
| Activos biológicos | 0.00 | |
| Bienes inmuebles | 232,398.88 | |
| Activos intangibles | 2,414,569.56 | |
| Obra pública en bienes propios | 0.00 | |
| Acciones y participaciones de capital | 0.00 | |
| Compra de títulos y valores | 0.00 | |
| Inversiones en fideicomisos, mandatos y otros análogos | 0.00 | |
| Provisiones para contingencias y otras erogaciones especiales | 0.00 | |
| Amortización de la deuda pública | 0.00 | |
| Adeudos de ejercicios fiscales anteriores (ADEFAS) | 0.00 | |

| | |
|---|------|
| Otros Egresos Presupuestales No Contables | 0.00 |
|---|------|

| | | |
|---|------|-------------|
| 3. Más gastos contables no presupuestales | | 0.00 |
| Estimaciones, depreciaciones, deterioros, obsolescencia y amortizaciones | 0.00 | |
| Provisiones | 0.00 | |
| Disminución de inventarios | 0.00 | |
| Aumento por insuficiencia de estimaciones por pérdida o deterioro u obsolescencia | 0.00 | |
| Aumento por insuficiencia de provisiones | 0.00 | |
| Otros Gastos | 0.00 | |
| Otros Gastos Contables No Presupuestales | 0.00 | |

| | | |
|---|--|----------------------|
| 4. Total de Gasto Contable (4 = 1 - 2 + 3) | | 50,330,577.96 |
|---|--|----------------------|

Nota de Gestion Administrativa 17

De conformidad con la nota de gestión administrativa número 17 la Información Contable deberá estar firmada en cada página de la misma e incluir al final la siguiente leyenda: "Bajo protesta de decir verdad declaramos que los Estados Financieros y sus notas, son razonablemente correctos y son responsabilidad del emisor"

Dra. Maria Gloria Hinojosa Ruiz
Rectora

L.C. Eberardo Vazquez Ortiz
Director de Administración y Finanzas

a) NOTAS DE DESGLOSE

I) NOTAS AL ESTADO DE SITUACIÓN FINANCIERA

Activo

Efectivo y Equivalentes

ESF 01.- El rubro de Efectivo y Equivalentes se compone por la cantidad de \$4,650,238.38 al 30 de Septiembre de 2018, se integra bancos en un 99% para cubrir todos los compromisos de pago a proveedores, prestadores de servicios, impuestos retenidos, prestaciones de seguridad social. El rubro se integra por las siguientes cuentas contables:

| | |
|-----------------------|------------------------|
| Bancos | \$ 4,646,738.38 |
| Depósitos en Garantía | \$ <u>3,500.00</u> |
| Total | \$ 4,650,238.38 |

Derechos a recibir Efectivo y Equivalentes y Bienes o Servicios a Recibir

ESF 02.- Este rubro se compone de la partida Gastos a Comprobar, Deudores por Fondos Rotatorios y Subsidio al Empleo que fue generado en el mes de septiembre el cual se acredita en el pago de impuestos del mismo mes que se liquidó en octubre de 2018. Este rubro queda integrado de la siguiente manera:

| | |
|--------------------------------|---------------------|
| Gastos a comprobar | \$ 8,480.19 |
| Subsidio al empleo | \$ 927.20 |
| Deudores por fondos rotatorios | \$ <u>10,000.00</u> |
| Total | \$ 19,407.39 |

ESF 03.- El rubro de Derechos a Recibir Efectivo o Equivalentes se compone de Gastos a Comprobar, Subsidio al Empleo y Deudores por Fondos Rotatorios y el Rubro Derechos a Recibir Bienes o Servicios corresponde a Anticipo a Proveedores por Adquisición de Bienes y Prestación de Servicios a Corto Plazo.

| | |
|--|---------------------|
| Derechos a recibir efectivo y equivalentes | \$ 19,326.07 |
| Derechos a recibir bienes y servicios | \$ <u>0.00</u> |
| Total | \$ 19,326.07 |

Bienes Disponibles para su Transformación o Consumo (inventarios)

ESF 04.- La Universidad no tuvo en el trimestre julio – septiembre de 2018 bienes disponibles para su transformación.

ESF 05.- La Universidad no tuvo en el trimestre julio – septiembre de 2018 bienes disponibles en Almacén para su consumo.

Inversiones Financieras

ESF 06.- La Universidad no tuvo fideicomisos durante el trimestre julio – septiembre de 2018.

ESF 07.- La Universidad no realizó inversiones financieras en el trimestre julio – septiembre de 2018.

Bienes Muebles, Inmuebles e Intangibles

ESF 08.- Este rubro está representado por los Bienes Inmuebles, Infraestructura y Bienes Muebles, por un monto de \$ 159,172,889.97 al cierre del trimestre julio – septiembre de 2018, necesario para el desarrollo de las actividades de la Universidad, el cual se integra de la siguiente manera:

Bienes Inmuebles, Infraestructura y Bienes Muebles:

Bienes Inmuebles

| | |
|-----------------------------|--------------------------|
| Terrenos | \$ 31,926,000.00 |
| Edificios no Habitacionales | \$ 66,831,319.07 |
| Infraestructura | \$ 1,225,644.70 |
| Otros Bienes Inmuebles | \$ <u>6,510,849.95</u> |
| Total | \$ 106,493,813.72 |

Bienes Muebles

| | |
|---|-------------------------|
| Mobiliario y Equipo de Administración | \$ 19,666,740.87 |
| Mobiliario y Equipo Educativo y Recreativo | \$ 758,501.15 |
| Equipo e Instrumental Médico y de Laboratorio | \$ 203,744.80 |
| Vehículos y Equipo de Transporte | \$ 3,991,806.99 |
| Maquinaria, Otros Equipos y Herramientas | \$ 27,976,502.44 |
| Colecciones, Obras de Arte y Objetos Valiosos | \$ <u>81,780.00</u> |
| Total | \$ 52,679,076.25 |

| | |
|---|-------------------------|
| Depreciación Acumulada de Inmuebles | \$ 41,235,429.13 |
| Depreciación Acumulada de Infraestructura | \$ 596,480.42 |
| Depreciación Acumulada de Bienes Muebles | \$ <u>27,399,062.39</u> |
| Total | \$ 69,230,971.94 |

Parámetros de Estimación de Vida Útil

| Cuenta | Concepto | Años de vida útil | % de depreciación anual |
|----------------|---|-------------------|-------------------------|
| 1.2.3 | BIENES INMUEBLES, INFRAESTRUCTURA Y CONSTRUCCIONES EN PROCESO | | |
| 1.2.3.3 | Edificios No Habitacionales | 30 | 3.3 |
| 1.2.3.4 | Infraestructura | 25 | 4 |
| 1.2.3.9 | Otros Bienes Inmuebles | 20 | 5 |
| 1.2.4 | BIENES MUEBLES | | |
| 1.2.4.1 | Mobiliario y Equipo de Administración | | |
| 1.2.4.1.1 | Muebles de Oficina y Estantería | 10 | 10 |
| 1.2.4.1.2 | Muebles, Excepto De Oficina Y Estantería | 10 | 10 |
| 1.2.4.1.3 | Equipo de Cómputo y de Tecnologías de la Información | 3 | 33.3 |
| 1.2.4.1.9 | Otros Mobiliarios y Equipos de Administración | 10 | 10 |
| 1.2.4.2 | Mobiliario y Equipo Educacional y Recreativo | | |
| 1.2.4.2.1 | Equipos y Aparatos Audiovisuales | 3 | 33.3 |
| 1.2.4.2.2 | Aparatos Deportivos | 5 | 20 |
| 1.2.4.2.3 | Cámaras Fotográficas y de Video | 3 | 33.3 |
| 1.2.4.2.9 | Otro Mobiliario y Equipo Educacional y Recreativo | 5 | 20 |
| 1.2.4.3 | Equipo e Instrumental Médico y de Laboratorio | | |
| 1.2.4.3.1 | Equipo Médico y de Laboratorio | 5 | 20 |
| 1.2.4.3.2 | Instrumental Médico y de Laboratorio | 5 | 20 |
| 1.2.4.4 | Equipo de Transporte | | |
| 1.2.4.4.1 | Automóviles y Equipo Terrestre | 5 | 20 |
| 1.2.4.4.2 | Carrocerías y Remolques | 5 | 20 |
| 1.2.4.6 | Maquinaria, Otros Equipos y Herramientas | | |
| 1.2.4.6.1 | Maquinaria y Equipo Agropecuario | 10 | 10 |
| 1.2.4.6.2 | Maquinaria y Equipo Industrial | 10 | 10 |
| 1.2.4.6.3 | Maquinaria y Equipo de Construcción | 10 | 10 |
| 1.2.4.6.4 | Sistemas de Aire Acondicionado, Calefacción y de Refrigeración Industrial y Comercial | 10 | 10 |
| 1.2.4.6.5 | Equipo de Comunicación y Telecomunicación | 10 | 10 |
| 1.2.4.6.6 | Equipos de Generación Eléctrica, Aparatos y Accesorios Eléctricos | 10 | 10 |
| 1.2.4.6.7 | Herramientas y Máquinas-Herramienta | 10 | 10 |
| 1.2.4.6.9 | Otros Equipos | 10 | 10 |

ESF 09.- Al 30 de septiembre de 2018, se cuenta con un saldo en el rubro de Activos Intangibles de \$ 4,195,122.88, representado por la partida de Software.

Activos Intangibles

Software

(Naturaleza Deudora)

Al 30 de junio 18

\$ 4,195,122.88

Amortización Acumulada de Software

(Naturaleza Acreedora)

Al 30 de junio 18

\$ 467,394.78

Estimaciones y Deterioros

ESF 10.- Al cierre del trimestre julio – septiembre de 2018, se tiene un saldo de \$69,698,366.72 en el rubro de Depreciaciones y Amortizaciones Acumuladas de Bienes, el cual se integra de la siguiente manera:

| | |
|---|-------------------------|
| Depreciación Acumulada de Bienes Inmuebles | \$ 41,235,429.13 |
| Depreciación Acumulada de Edificios no Residenciales | 39,034,184.86 |
| Depreciación Acumulada de Otros Bienes Inmuebles | 2,201,244.27 |
| Depreciación Acumulada de Infraestructura | \$ 596,480.42 |
| Depreciación Acumulada de Infraestructura en Carreteras | 596,480.42 |
| Depreciación Acumulada de Bienes Muebles | \$ 27,399,062.39 |
| Depreciación Acumulada de Mobiliario y Equipo de Administración | 9,615,270.17 |
| Depreciación Acumulada de Mobiliario y Equipo Educativo y Recreativo | 495,458.27 |
| Depreciación Acumulada de Instrumental Médico y de Laboratorio | 30,688.03 |
| Depreciación Acumulada de Equipo de Transporte | 1,754,603.95 |
| Depreciación Acumulada de Maquinaria, Otros Equipos y Herramientas | 15,503,041.97 |
| Amortización Acumulada de Software | \$ 467,394.78 |
| Amortización Acumulada de Software | 467,394.78 |
| Total Depreciación, Deterioro y Amortización Acumulada de Bienes | \$ 69,698,366.72 |

Otros Activos

ESF 11.- El rubro de Otros Activos Circulantes al 30 de septiembre de 2018, termino con un saldo de cero.

Pasivo²

ESF 12.- Este rubro está compuesto por Retenciones a Empleados, Descuentos a Trabajadores, Retenciones Fiscales a Terceros, Retenciones del Sistema de Seguridad Social por Pagar, Otras Cuentas por Pagar, así como la partida de Otras Provisiones a Corto Plazo que corresponde al Pasivo Contingente de las obligaciones por prima de antigüedad e indemnización legal del personal de la universidad y se distribuyen de la siguiente manera:

| | |
|---|------------------------|
| Retenciones Fiscales a Empleados | \$ 564,919.40 |
| Retenciones Fiscales a Terceros | \$ 820.54 |
| Retenciones del Sistema de Seguridad Social | \$ 625,060.74 |
| Otras Cuentas por Pagar | \$ 11,000.00 |
| Otras Provisiones a Corto Plazo | <u>\$ 2,057,762.22</u> |
| Total | \$ 3,259,562.90 |

ESF 13.- Durante el trimestre julio – septiembre de 2018, no se tuvieron fondos de bienes en terceros.

ESF 14.- Durante el trimestre julio – septiembre de 2018, no se tuvieron pasivos diferidos y otros.

II) NOTAS AL ESTADO DE ACTIVIDADES

Ingresos de Gestión

EA 1 Trimestral.- Los Ingresos de Gestión se integran por Ingresos Propios (Venta de Servicios), Productos y las Participaciones por subsidios recibidos por parte del Gobierno Federal y el Gobierno del Estado de Coahuila.

| | |
|--------------------------------|-------------------------|
| Venta de Servicios | \$ 4,996,139.00 |
| Productos | |
| Corriente | \$ 158.37 |
| Participaciones y Aportaciones | <u>\$ 16,839,249.48</u> |
| Total | \$ 21,835,546.85 |

² Con respecto a la información de la deuda pública, ésta se incluye en el informe de deuda pública en la nota 11 "Información sobre la Deuda y el Reporte Analítico de la Deuda" de las notas de Gestión Administrativa.

EA 1 Acumulativa.- Los Ingresos de Gestión se integran por Ingresos Propios (Venta de Servicios), Productos y las Participaciones por subsidios recibidos por parte del Gobierno Federal y el Gobierno del Estado de Coahuila.

| | |
|--------------------------------|-------------------------|
| Venta de Bienes | \$ 11,007,737.25 |
| Productos | |
| Corriente | \$ 4,219.48 |
| Participaciones y Aportaciones | <u>\$ 43,652,644.44</u> |
| Total | \$ 54,664,601.17 |

EA 2 Trimestral.- Durante el trimestre julio – septiembre de 2018, la cuenta Otros Ingresos y Beneficios se encuentra con saldo cero.

EA 2 Acumulativa.- Durante el periodo julio – septiembre de 2018, la cuenta Otros Ingresos y Beneficios se encuentra con saldo cero.

Gastos y Otras Pérdidas:

EA 3 Trimestral.- El rubro de Gastos y Otras Pérdidas en el trimestre julio – septiembre de 2018 es de \$ 17,791,841.29. El cual está integrado de la siguiente manera:

Gastos de Funcionamiento

| | |
|--------------------------|------------------|
| Servicios Personales | \$ 10,865,932.21 |
| Materiales y Suministros | \$ 606,525.05 |
| Servicios Generales | \$ 6,275,884.03 |

Transferencias, Asignaciones, Subsidios y Otras Ayudas

| | |
|-----------------|-------------------------|
| Ayudas Sociales | <u>\$ 43,500.00</u> |
| Total | \$ 17,791,841.29 |

EA 3 Acumulativa.- El rubro de Gastos y Otras Pérdidas en el periodo de julio – septiembre de 2018 es de \$ 50,330,577.96. El cual está integrado de la siguiente manera:

Gastos de Funcionamiento

| | |
|--------------------------|------------------|
| Servicios Personales | \$ 29,987,929.16 |
| Materiales y Suministros | \$ 3,119,528.61 |
| Servicios Generales | \$ 16,481,325.44 |

Transferencias, Asignaciones, Subsidios y Otras Ayudas

| | |
|-----------------|-------------------------|
| Ayudas Sociales | <u>\$ 741,794.75</u> |
| Total | \$ 50,330,577.96 |

III) NOTAS AL ESTADO DE VARIACIÓN EN LA HACIENDA PÚBLICA

EVHP 1.- Este rubro se compone de las Actualizaciones de Patrimonio (Naturaleza Acreedora) y que al 30 de septiembre de 2018 su saldo es de : \$ 130,612,790.39.

EVHP 2.- El patrimonio generado al 30 de septiembre de 2018 es por el monto de: \$ -35,533,142.71, el cual representa la acumulación de resultados de ejercicios anteriores, así como por las rectificaciones de resultados de ejercicios anteriores. Se integra de la siguiente manera:

| | |
|---|--------------------------|
| Resultado del Ejercicio (Ahorro/Desahorro) | \$ 4,334,023.21 |
| Resultado de Ejercicios Anteriores | \$ -39,382,128.53 |
| Rectificaciones de Resultados de Ejercicios | \$ -485,037.39 |
| Total | \$ -35,533,142.71 |

IV) NOTAS AL ESTADO DE FLUJOS DE EFECTIVO

Efectivo y equivalentes

EFE 1.- El análisis de los saldos inicial y final que figuran en la última parte del Estado de Flujo de Efectivo en la cuenta de efectivo y equivalentes es como sigue:

| | Al 30 de septiembre de 2018 | Al 30 de junio de 2018 |
|---|-----------------------------|------------------------|
| Efectivo en Bancos – Tesorería | \$ 4,646,738.38 | \$ 3,529,986.94 |
| Efectivo en Bancos – Dependencias | \$ 0.00 | \$ 0.00 |
| Inversiones temporales (hasta 3 meses) | \$ 0.00 | \$ 0.00 |
| Fondos con afectación específica | \$ 0.00 | \$ 0.00 |
| Depósitos de fondos de terceros y otros | \$ 3,500.00 | \$ 3,500.00 |
| Total de Efectivo y Equivalentes | \$ 4,650,238.38 | \$ 3,533,486.94 |

EFE 2.- El rubro de Adquisiciones de Bienes durante el trimestre de julio – septiembre de 2018 es de \$ 2,466,094.46 por las adquisiciones de bienes muebles e intangibles, necesarios para la operación de la universidad, distribuido de la siguiente manera:

| | |
|--|------------------------|
| Mobiliario y Equipo de Administración | \$ 171,727.27 |
| Mobiliario y Equipo Educativo y Recreativo | \$ 24,900.00 |
| Vehículos y Equipo de Transporte | \$ |
| Maquinaria, Otros Equipos y Herramientas | \$ 2,257,519.19 |
| Software | \$ 11,948.00 |
| Total | \$ 2,466,094.46 |

EFE 3.- Conciliación de los Flujos de Efectivo Netos de las Actividades de Operación y la cuenta de Ahorro/Desahorro antes de Rubros Extraordinarios. A continuación se presenta un ejemplo de la elaboración de la conciliación.

| | Del 01 de julio al 30 de septiembre de 2018 | Del 01 de julio al 30 de septiembre de 2017 |
|---|--|--|
| Ahorro/Desahorro antes de rubros Extraordinarios | \$ 4,043,705.56 | \$ 4,686,185.68 |
| <i>Movimientos de partidas (o rubros) que no afectan al efectivo.</i> | | |
| Depreciación | \$ 0.00 | \$ 0.00 |
| Amortización | \$ 0.00 | \$ 0.00 |
| Incrementos en las provisiones | \$ 0.00 | \$ 0.00 |
| Incremento en inversiones producido por revaluación | \$ 0.00 | \$ 0.00 |
| Ganancia/pérdida en venta de propiedad, planta y equipo | \$ 0.00 | \$ 0.00 |
| Incremento en cuentas por cobrar | \$ 0.00 | \$ 0.00 |
| Partidas extraordinarias | \$ 0.00 | \$ 0.00 |

V) CONCILIACIÓN ENTRE LOS INGRESOS PRESUPUESTARIOS Y CONTABLES, ASÍ COMO ENTRE LOS EGRESOS PRESUPUESTARIOS Y LOS GASTOS CONTABLES

EA 4 Trimestral.- La conciliación se presentará atendiendo a lo dispuesto por el Acuerdo por el que se emite el formato de conciliación entre los ingresos presupuestarios y contables, así como entre los egresos presupuestarios y los gastos contables.

| Universidad Tecnológica del Norte de Coahuila Conciliación entre los Ingresos Presupuestarios y Contables Correspondiente del 01 de julio al 30 de septiembre de 2018 (Cifras en pesos) | | |
|--|--|-------------------------|
| 1. Ingresos Presupuestarios | | \$ 21,835,546.85 |

| | | |
|--|---------|----------------|
| 2. Más ingresos contables no presupuestarios | | \$ 0.00 |
| Incremento por variación de inventarios | \$ 0.00 | |
| Disminución del exceso de estimaciones por pérdida o deterioro u obsolescencia | \$ 0.00 | |
| Disminución del exceso de provisiones | \$ 0.00 | |

| | |
|---|---------|
| Otros ingresos y beneficios varios | \$ 0.00 |
| Otros ingresos contables no presupuestarios | \$ 0.00 |

| | | |
|---|---------|----------------|
| 3. Menos ingresos presupuestarios no contables | | \$ 0.00 |
| Productos de capital | \$ 0.00 | |
| Aprovechamientos capital | \$ 0.00 | |
| Ingresos derivados de financiamientos | \$ 0.00 | |
| Otros Ingresos presupuestarios no contables | \$ 0.00 | |

| | |
|--|-------------------------|
| 4. Ingresos Contables (4 = 1 + 2 - 3) | \$ 21,835,546.85 |
|--|-------------------------|

| | | |
|--|--|-------------------------|
| Universidad Tecnológica del Norte de Coahuila Conciliación entre los Egresos Presupuestarios y los Gastos Contables Correspondiente del 01 de julio al 30 de septiembre de 2018 | | |
| 1. Total de egresos (presupuestarios) | | \$ 20,257,935.75 |

| | | |
|---|-----------------|------------------------|
| 2. Menos egresos presupuestarios no contables | | \$ 2,466,094.46 |
| Mobiliario y equipo de administración | \$ 171,727.27 | |
| Mobiliario y equipo educacional y recreativo | \$ 24,900.00 | |
| Equipo e instrumental médico y de laboratorio | \$ 0.00 | |
| Vehículos y equipo de transporte | \$ 0.00 | |
| Equipo de defensa y seguridad | \$ 0.00 | |
| Maquinaria, otros equipos y herramientas | \$ 2,257,519.19 | |
| Activos biológicos | \$ 0.00 | |
| Bienes inmuebles | \$ 0.00 | |
| Activos intangibles | \$ 11,948.00 | |
| Obra pública en bienes propios | \$ 0.00 | |
| Acciones y participaciones de capital | \$ 0.00 | |
| Compra de títulos y valores | \$ 0.00 | |
| Inversiones en fideicomisos, mandatos y otros análogos | \$ 0.00 | |
| Provisiones para contingencias y otras erogaciones especiales | \$ 0.00 | |

| | | |
|--|----|------|
| Amortización de la deuda publica | \$ | 0.00 |
| Adeudos de ejercicios fiscales anteriores (ADEFAS) | \$ | 0.00 |
| Otros Egresos Presupuestales No Contables | \$ | 0.00 |

| | | |
|---|----|----------------|
| 3. Más gastos contables no presupuestales | | \$ 0.00 |
| Estimaciones, depreciaciones, deterioros, obsolescencia y amortizaciones | \$ | 0.00 |
| Provisiones | \$ | 0.00 |
| Disminución de inventarios | \$ | 0.00 |
| Aumento por insuficiencia de estimaciones por pérdida o deterioro u obsolescencia | \$ | 0.00 |
| Aumento por insuficiencia de provisiones | \$ | 0.00 |
| Otros Gastos | \$ | 0.00 |
| Otros Gastos Contables No Presupuestales | \$ | 0.00 |

4. Total de Gasto Contable (4 = 1 - 2 + 3)

\$ 17,791,841.29

Nota de Gestión Administrativa 17

De conformidad con la nota de gestión administrativa número 17 la Información Contable deberá estar firmada en cada página de la misma e incluir al final la siguiente leyenda: "Bajo protesta de decir verdad declaramos que los Estados Financieros y sus notas, son razonablemente correctos y son responsabilidad del emisor"

EA 4 Acumulada.- La conciliación se presentará atendiendo a lo dispuesto por el Acuerdo por el que se emite el formato de conciliación entre los ingresos presupuestarios y contables, así como entre los egresos presupuestarios y los gastos contables.

| | | |
|--|--|-------------------------|
| Universidad Tecnológica del Norte de Coahuila Conciliación entre los Ingresos Presupuestarios y Contables Correspondiente del 01 de enero al 30 de septiembre de 2018 (Cifras en pesos) | | |
| 1. Ingresos Presupuestarios | | \$ 54,664,601.17 |

| | | |
|--|----|----------------|
| 2. Más ingresos contables no presupuestarios | | \$ 0.00 |
| Incremento por variación de inventarios | \$ | 0.00 |
| Disminución del exceso de estimaciones por pérdida o deterioro u obsolescencia | \$ | 0.00 |
| Disminución del exceso de provisiones | \$ | 0.00 |

| | | |
|---|----|------|
| Otros ingresos y beneficios varios | \$ | 0.00 |
| Otros ingresos contables no presupuestarios | \$ | 0.00 |

| | | |
|---|----|----------------|
| 3. Menos ingresos presupuestarios no contables | | \$ 0.00 |
| Productos de capital | \$ | 0.00 |
| Aprovechamientos capital | \$ | 0.00 |
| Ingresos derivados de financiamientos | \$ | 0.00 |
| Otros Ingresos presupuestarios no contables | \$ | 0.00 |

| | |
|--|-------------------------|
| 4. Ingresos Contables (4 = 1 + 2 - 3) | \$ 54,664,601.17 |
|--|-------------------------|

| | | |
|--|--|-------------------------|
| Universidad Tecnológica del Norte de Coahuila Conciliación entre los Egresos Presupuestarios y los Gastos Contables Correspondiente del 01 de enero al 30 de septiembre de 2018 | | |
| 1. Total de egresos (presupuestarios) | | \$ 61,778,685.70 |

| | | |
|---|----|-------------------------|
| 2. Menos egresos presupuestarios no contables | | \$ 11,448,107.74 |
| Mobiliario y equipo de administración | \$ | 1,848,880.06 |
| Mobiliario y equipo educacional y recreativo | \$ | 104,719.00 |
| Equipo e instrumental médico y de laboratorio | \$ | 0.00 |
| Vehículos y equipo de transporte | \$ | 291,000.00 |
| Equipo de defensa y seguridad | \$ | 0.00 |
| Maquinaria, otros equipos y herramientas | \$ | 6,556,540.24 |
| Activos biológicos | \$ | 0.00 |
| Bienes inmuebles | \$ | 232,398.88 |
| Activos intangibles | \$ | 2,414,569.56 |
| Obra pública en bienes propios | \$ | 0.00 |
| Acciones y participaciones de capital | \$ | 0.00 |
| Compra de títulos y valores | \$ | 0.00 |
| Inversiones en fideicomisos, mandatos y otros análogos | \$ | 0.00 |
| Provisiones para contingencias y otras erogaciones especiales | \$ | 0.00 |

| | | |
|--|----|------|
| Amortización de la deuda publica | \$ | 0.00 |
| Adeudos de ejercicios fiscales anteriores (ADEFAS) | \$ | 0.00 |
| Otros Egresos Presupuestales No Contables | \$ | 0.00 |

| | | | |
|---|----|------|-------------|
| 3. Más gastos contables no presupuestales | | \$ | 0.00 |
| Estimaciones, depreciaciones, deterioros, obsolescencia y amortizaciones | \$ | 0.00 | |
| Provisiones | \$ | 0.00 | |
| Disminución de inventarios | \$ | 0.00 | |
| Aumento por insuficiencia de estimaciones por pérdida o deterioro u obsolescencia | \$ | 0.00 | |
| Aumento por insuficiencia de provisiones | \$ | 0.00 | |
| Otros Gastos | \$ | 0.00 | |
| Otros Gastos Contables No Presupuestales | \$ | 0.00 | |

4. Total de Gasto Contable (4 = 1 - 2 + 3)

\$ 50,330,577.96

Nota de Gestión Administrativa 17

De conformidad con la nota de gestión administrativa número 17 la Información Contable deberá estar firmada en cada página de la misma e incluir al final la siguiente leyenda: "Bajo protesta de decir verdad declaramos que los Estados Financieros y sus notas, son razonablemente correctos y son responsabilidad del emisor"

Dra. Maria Gloria Hinojosa Ruiz
Rectora

L.C. Eberardo Vazquez Ortiz
Director de Administración y Finanzas

k) Notas de memoria a los estados financieros.

Universidad Tecnológica del Norte de Coahuila
Del 01 de enero al 30 de septiembre de 2018
CUENTAS DE ORDEN CONTABLES

| CUENTA | SALDO INICIAL | CARGOS | ABONOS | SALDO FINAL |
|--|---------------|--------|--------|-------------|
| 7 CUENTAS DE ORDEN CONTABLES | 0.00 | 0.00 | 0.00 | 0.00 |
| 7.1 VALORES | 0.00 | 0.00 | 0.00 | 0.00 |
| 7.1.1 Valores en Custodia | 0.00 | 0.00 | 0.00 | 0.00 |
| 7.1.2 Custodia de Valores | 0.00 | 0.00 | 0.00 | 0.00 |
| 7.1.3 Instrumentos de Crédito Prestados a Formadores de Mercado | 0.00 | 0.00 | 0.00 | 0.00 |
| 7.1.4 Préstamo de Instrumentos de Crédito a Formadores de Mercado y su Garantía | 0.00 | 0.00 | 0.00 | 0.00 |
| 7.1.5 Instrumentos de Crédito Recibidos en Garantía de los Formadores de Mercado | 0.00 | 0.00 | 0.00 | 0.00 |
| 7.1.6 Garantía de Créditos Recibidos de los Formadores de Mercado | 0.00 | 0.00 | 0.00 | 0.00 |
| 7.2 EMISION DE OBLIGACIONES | 0.00 | 0.00 | 0.00 | 0.00 |
| 7.2.1 Autorización para la Emisión de Bonos, Títulos y Valores de la Deuda Pública Interna | 0.00 | 0.00 | 0.00 | 0.00 |
| 7.2.2 Autorización para la Emisión de Bonos, Títulos y Valores de la Deuda Pública Externa | 0.00 | 0.00 | 0.00 | 0.00 |
| 7.2.3 Emisiones Autorizadas de la Deuda Pública Interna y Externa | 0.00 | 0.00 | 0.00 | 0.00 |
| 7.2.4 Suscripción de Contratos de Préstamos y Otras Obligaciones de la Deuda Pública Interna | 0.00 | 0.00 | 0.00 | 0.00 |
| 7.2.5 Suscripción de Contratos de Préstamos y Otras Obligaciones de la Deuda Pública Externa | 0.00 | 0.00 | 0.00 | 0.00 |
| 7.2.6 Contratos de Préstamos y Otras Obligaciones de la Deuda Pública Interna y Externa | 0.00 | 0.00 | 0.00 | 0.00 |
| 7.3 AVALES Y GARANTIAS | 0.00 | 0.00 | 0.00 | 0.00 |
| 7.3.1 Avalués Autorizados | 0.00 | 0.00 | 0.00 | 0.00 |
| 7.3.2 Avalués Firmados | 0.00 | 0.00 | 0.00 | 0.00 |
| 7.3.3 Fianzas y Garantías Recibidas por Deudas a Cobrar | 0.00 | 0.00 | 0.00 | 0.00 |
| 7.3.4 Fianzas y Garantías Recibidas | 0.00 | 0.00 | 0.00 | 0.00 |
| 7.3.5 Fianzas Otorgadas para Respaldo Obligaciones no Fiscales del Gobierno | 0.00 | 0.00 | 0.00 | 0.00 |
| 7.3.6 Fianzas Otorgadas del Gobierno para Respaldo Obligaciones no Fiscales | 0.00 | 0.00 | 0.00 | 0.00 |
| 7.4 JUICIOS | 0.00 | 0.00 | 0.00 | 0.00 |
| 7.4.1 Demandas Judicial en Proceso de Resolución | 0.00 | 0.00 | 0.00 | 0.00 |
| 7.4.2 Resolución de Demandas en Proceso Judicial | 0.00 | 0.00 | 0.00 | 0.00 |
| 7.5 INVERSION MEDIANTE PROYECTOS PARA PRESTACION DE SERVICIOS (PPS) Y SIMILARES | 0.00 | 0.00 | 0.00 | 0.00 |
| 7.5.1 Contratos para Inversión Mediante Proyectos para Prestación de Servicios (PPS) y Similares | 0.00 | 0.00 | 0.00 | 0.00 |
| 7.5.2 Inversión Pública Contratada Mediante Proyectos para Prestación de Servicios (PPS) y Similares | 0.00 | 0.00 | 0.00 | 0.00 |
| 7.6 BIENES EN CONCESIONADOS O EN COMODATO | 0.00 | 0.00 | 0.00 | 0.00 |
| 7.6.1 Bienes Bajo Contrato en Concesión | 0.00 | 0.00 | 0.00 | 0.00 |
| 7.6.2 Contrato de Concesión por Bienes | 0.00 | 0.00 | 0.00 | 0.00 |
| 7.6.3 Bienes Bajo Contrato en Comodato | 0.00 | 0.00 | 0.00 | 0.00 |
| 7.6.4 Contrato de Comodato por Bienes | 0.00 | 0.00 | 0.00 | 0.00 |

Nota 1: Las cuentas de orden contables señaladas en el recuadro, son las mínimas necesarias. se podrán aperturar otras, de acuerdo con las necesidades de los entes públicos, incluidas las cuentas de orden de los bienes arqueológicos, artísticos e históricos.

Nota de Gestión Administrativa 17

De conformidad con la nota de gestión administrativa número 17 la Información Contable deberá estar firmada en cada página de la misma e incluir al final la siguiente leyenda: "Bajo protesta de decir verdad declaramos que los Estados Financieros y sus notas, son razonablemente correctos y son responsabilidad del emisor"



Dra. Maria Gloria Hinojosa Ruiz
Rectora



L.C. Eberardo Vazquez Ortiz
Director de Administración y Finanzas

Universidad Tecnológica del Norte de Coahuila
Del 01 de enero al 30 de septiembre de 2018
CUENTAS DE ORDEN PRESUPUESTALES

| CUENTA | SALDO INICIAL | CARGOS | ABONOS | SALDO FINAL |
|---|---------------|----------------|----------------|---------------|
| 8 CUENTAS DE ORDEN PRESUPUESTARIAS | 0.00 | 573,172,140.55 | 573,172,140.55 | 0.00 |
| 8.1 LEY DE INGRESOS | 0.00 | 203,573,860.95 | 203,573,860.95 | 0.00 |
| 8.1.1 Ley de Ingresos Estimada | 0.00 | 93,333,896.00 | 0.00 | 93,333,896.00 |
| 8.1.2 Ley de Ingresos por Ejecutar | 0.00 | 54,664,601.17 | 94,244,658.61 | 39,580,057.44 |
| 8.1.3 Modificaciones a la Ley de Ingresos Estimada | 0.00 | 910,762.61 | 0.00 | 910,762.61 |
| 8.1.4 Ley de Ingresos Devengada | 0.00 | 54,664,601.17 | 54,664,601.17 | 0.00 |
| 8.1.5 Ley de Ingresos Recaudada | 0.00 | 0.00 | 54,664,601.17 | 54,664,601.17 |
| 8.2 PRESUPUESTO DE EGRESOS | 0.00 | 369,598,279.60 | 369,598,279.60 | 0.00 |
| 8.2.1 Presupuesto de Egresos Aprobado | 0.00 | 0.00 | 93,297,890.31 | 93,297,890.31 |
| 8.2.2 Presupuesto de Egresos por Ejercer | 0.00 | 122,475,418.32 | 61,786,804.18 | 60,688,614.14 |
| 8.2.3 Modificaciones al Presupuesto de Egresos Aprobado | 0.00 | 8,118.48 | 29,177,528.01 | 29,169,409.53 |
| 8.2.4 Presupuesto de Egresos Comprometido | 0.00 | 61,778,685.70 | 61,778,685.70 | 0.00 |
| 8.2.5 Presupuesto de Egresos Devengado | 0.00 | 61,778,685.70 | 61,778,685.70 | 0.00 |
| 8.2.6 Presupuesto de Egresos Ejercido | 0.00 | 61,778,685.70 | 61,778,685.70 | 0.00 |
| 8.2.7 Presupuesto de Egresos Pagado | 0.00 | 61,778,685.70 | 0.00 | 61,778,685.70 |

Nota de Gestión Administrativa 17

De conformidad con la nota de gestión administrativa número 17 la Información Contable deberá estar firmada en cada página de la misma e incluir al final la siguiente leyenda:
 "Bajo protesta de decir verdad declaramos que los Estados Financieros y sus notas, son razonablemente correctos y son responsabilidad del emisor"

Dra. Maria Gloria Hinojosa Ruiz
Rectora

L.C. Eberardo Vazquez Ortiz
Director de Administración y Finanzas

l) Notas de gestión administrativa a los estados financieros.

c) NOTAS DE GESTIÓN ADMINISTRATIVA

En cada una de las 16 notas de gestión administrativa el ente público deberá poner la nota correspondiente o en su caso la leyenda “Esta nota no le aplica al ente público” y una breve explicación del motivo por el cual no le es aplicable.

1. Introducción

En concordancia con lo señalado en el Manual de Contabilidad Gubernamental emitido por el Consejo Nacional de Armonización Contable (CONAC), el objetivo general de los estados financieros que se presentan en este documento, es suministrar información acerca de la situación financiera, los resultados de la gestión, los flujos de efectivo acontecidos, el ejercicio de la Ley de Ingresos y del Presupuesto de Egresos, así como la postura fiscal correspondiente al trimestre julio – septiembre de 2018.

En este sentido, los estados financieros proveen de información al Congreso y a los ciudadanos, así como a un amplio espectro de usuarios, quienes pueden disponer de la misma en forma confiable y oportuna para tomar decisiones respecto a la asignación de recursos, su administración y control u otros análisis que consideren de utilidad.

En resumen, los estados financieros constituyen la base financiera para la evaluación del desempeño, la rendición de cuentas, la transparencia fiscal y la fiscalización de la Cuenta Pública.

Al respecto, el objetivo que se persigue con estas notas de gestión administrativa consiste en revelar los aspectos económicos – financieros más relevantes que influyeron en las decisiones del período y que fueron considerados en la elaboración de los estados financieros, para la mayor comprensión de los mismos y sus particularidades.

2. Panorama Económico y Financiero

Durante el trimestre julio – septiembre de 2018, la Universidad recibió en su totalidad el presupuesto autorizado por parte del Gobierno Federal, lo que permitió que en la Universidad se tomaran buenas decisiones administrativas y financieras.

3. Autorización e Historia

A mediados de 1997 el sector privado de la región solicitó al Gobierno del Estado, su intervención para que una universidad tecnológica se instalara en la región norte del estado. Como resultado de estas acciones en agosto de 1997 se constituyó el comité técnico de seguimiento para la creación de la Universidad Tecnológica del Norte de Coahuila, en el cual participaron representantes del gobierno federal, estatal y municipal, así como del sector productivo. Con el decidido apoyo de la iniciativa privada, se llevó a cabo el estudio de factibilidad para la autorización de la universidad, arrojando como resultado que la ampliación de la oferta educativa era necesaria. Empezó, para dar un sentido social a la educación y un ejemplo de realización individual, ésta deberá tener características que respondan a las necesidades del entorno.

Es en este sentido que la Universidad Tecnológica del Norte de Coahuila se convierte en un factor innovador dentro del esquema educativo del área de influencia y en general del norte del estado, al abrir opciones que diversifican cualitativa y cuantitativamente la

oferta de estudios superiores y ofrecer carreras que respondan a los requerimientos tecnológicos y organizativos de la planta productiva de bienes y servicios.

Las carreras que de acuerdo a dicho estudio aportarán a esta región los beneficios esperados por el modelo educativo son: Contabilidad, Comercialización, Ofimática, Procesos Textiles, Mantenimiento Industrial, Electricidad y Electrónica Industrial, Mecánica y Productiva y Procesos de Producción, siendo las cuatro últimas carreras mencionadas con las que se autorizó el inicio de esta universidad.

El 30 de abril de 1998 se firma el convenio de creación de la Universidad Tecnológica del Norte de Coahuila entre las autoridades del gobierno federal y estatal; en mayo 25 del mismo año se anuncia la autorización y el inicio los trabajos de la Universidad Tecnológica del Norte de Coahuila; en el mes de julio dan inicio los trabajos de construcción de los dos primeros edificios que son la unidad de docencia y el taller pesado, en el predio de 20 hectáreas localizado en el Km 18 de la autopista Piedras Negras-Nava, a la altura del Ejido Río Escondido.

Mientras tanto el 31 de agosto de 1998 se dan inicio a las clases, en las instalaciones de la Universidad Pedagógica Nacional con las especialidades de Técnicos Superiores Universitarios en Mantenimiento Industrial, Procesos de Producción, Electricidad y Electrónica Industrial. Así mismo el 13 de noviembre de 1998 se hace la publicación del decreto de creación de la universidad en el periódico oficial del estado. En septiembre de 1999 continua sus actividades en las instalaciones propias donde actualmente se localiza.

El siguiente año en enero de 1999 inicia la carrera de Mecánica y Productiva, la cual se cambia por la de Mecatrónica en septiembre de 2003.

En enero de 2006 la carrera de Técnico Superior Universitario en Informática cambia de nombre por el de Técnico Superior Universitario en Tecnologías de la Información y Comunicación área Sistemas Informáticos. En septiembre de 2001 se abre la carrera de Técnico Superior Universitario en Comercialización.

El Modelo Educativo de las Universidades Tecnológicas permite la diversificación del sector tecnológico de educación Superior en México ampliando la oferta para la realización de estudios de dicho nivel, formando profesionales del nivel 5B de la Clasificación Internacional Normalizada de la Educación 1991 (CINE), con una duración de dos años, el Sistema de Universidades Tecnológicas se caracteriza por los siguientes atributos de su calidad educativa:

Flexibilidad: Adecuación de los planes y programas de estudio al entorno socio económico de la región y a los cambios científicos y tecnológicos.

Intensidad: Optimización del tiempo para formar, en aproximadamente tres mil horas de estudio recursos humanos que respondan a los requerimientos del sector productivo.

Pertinencia: Correlación entre la oferta educativa, los planes y programas de estudio y los métodos de aprendizaje con las necesidades del sector productivo.

Polivalencia: Formación profesional versátil y adaptable a todas las ramas productivas.

Continuidad: Posibilidad de que los egresados, preparados para ejercer su profesión, continúen estudios a nivel licenciatura.

La formación que se busca lograr con los planes de estudio de las carreras de Técnico Superior Universitario, se rige por tres ejes rectores:

Eje teórico/práctico

Los planes de estudio comprenden el aprendizaje de los conocimientos teóricos requeridos en la carrera de que se trate; de los procedimientos y las maneras de hacer, característicos de la actividad profesional; el desarrollo de las habilidades ligadas a las herramientas, equipos o máquinas que utilice y al conocimiento del contexto sociocultural de su profesión. Con el fin de que los estudiantes adquieran, desarrollen y vinculen los conocimientos y las habilidades requeridos en el ámbito laboral, los planes y programas de estudio contienen una proporción significativa de aprendizaje teórico (30%) y un elevado porcentaje de actividades prácticas (70%).

Eje general/especializado

Para hacer posible la polivalencia que permita la movilidad de los Técnicos Superiores Universitarios en los puestos de trabajo, los estudios cursados les proporcionan una sólida formación general científico-técnica como base para un ejercicio profesional competente en sistemas, funciones y procedimientos comunes para las diferentes ramas de la producción y los servicios. Los conocimientos especializados sirven de vía para aplicar y reforzar la formación general o para atender requerimientos específicos de las empresas de la región.

La proporción de los polos de este eje es de 80% de formación general y 20% de formación especializada.

4. Organización y Objeto Social

El objetivo de la Universidad es brindar a la sociedad regional, estatal y nacional una educación superior de buena calidad, como un medio estratégico para acrecentar el capital humano y contribuir al aumento de la competitividad requerida por una economía sustentada en el conocimiento, con la formación integral de Técnicos Superiores Universitarios mediante planes y programas actualizados, que impulsen la transformación y desarrollo de los diversos sectores del país.

El proceso enseñanza-aprendizaje del modelo educativo de la Universidad, se realiza tanto en la institución como en la empresa.

Comprende la actividad en aula, laboratorio o taller y biblioteca, así como el aprendizaje directo en la planta productiva, que se lleva a cabo a través de visitas guiadas, conferencias y prácticas específicas. Comprende también una estadía de entre 10 y 15 semanas en el sector productivo, cuando el estudiante haya cubierto todas las asignaturas del plan de estudios, en la cual desarrollará un proyecto relacionado con sus funciones profesionales de acuerdo con las necesidades de la empresa.

Ejercicio Fiscal

De conformidad con lo establecido en los Postulados básico de Contabilidad Gubernamental emitidos por el Consejo Nacional de Armonización Contable (CONAC), particularmente en la explicación del término denominado Periodo Contable, se precisó que en lo que se refiere a la Contabilidad Gubernamental el período relativo es de un año calendario que comprende a partir del 01 de enero hasta el 31 de diciembre y está directamente relacionado con la ejecución del Presupuesto de Egresos.

En este caso, el período que corresponde al Ejercicio Fiscal que se reporta, comprende del 01 de enero al 31 de diciembre de 2018.

Consideraciones fiscales del ente

La Universidad está inscrita en el Servicio de Administración Tributaria (SAT) en el régimen fiscal "Personas Morales con Fines No Lucrativos y está registrada en el Padrón del Registro Federal de Contribuyentes en la actividad económica "Escuelas de Educación Media Superior pertenecientes al sector público". Las obligaciones son las siguientes:

- Presentar la declaración y pago provisional mensual de retenciones del Impuesto Sobre la Renta (ISR) por sueldos y salarios.
- Presentar la declaración anual del Impuesto Sobre la Renta (ISR) donde informen sobre los pagos y retenciones de servicios profesionales (Personas Morales).
- Informar anualmente los pagos y retenciones por sueldos y salarios o asimilados a salarios.
- Presentar la declaración y pago provisional mensual del Impuesto Sobre la Renta (ISR) por las retenciones realizadas por servicios profesionales.
- Informar anualmente el Subsidio para el empleo entregado.

Estructura Organizacional Básica

La Universidad cuenta con siguiente estructura organizacional básica:

- ✓ Rectoría
- ✓ Abogado General
- ✓ Dirección de Administración y Finanzas:
 - Subdirección del Área de Recursos Humanos y Materiales
 - Jefe de Departamento de Recursos Financieros, Programación y Contabilidad
 - Jefe de Departamento de Adquisiciones y Patrimonio
 - Coordinador de Servicios Generales

- Coordinador de SITE
- ✓ Jefe de Departamento de Servicios Escolares.
- ✓ Dirección de Planeación y Evaluación.
- ✓ Dirección de las Carreras de TSU Mecatrónica Área Manufactura Flexible, TSU Mecatrónica Área Sistemas Eléctricos Eficientes e Ingeniería en Mecatrónica.
- ✓ Dirección de las Carreras de TSU Desarrollo de Negocios Área Mercadotecnia, TSU Procesos Industriales Área Manufactura, Ingeniería en Desarrollo e Innovación Empresarial e Ingeniería en Sistemas Productivos.
- ✓ Dirección de las Carreras de TSU Mantenimiento Área Industrial, TSU Mantenimiento Industrial Área Petróleo, TSU TIC Área Sistemas Informáticos, Ingeniería en Mantenimiento Industrial e Ingeniería en Tecnologías de la Información y Comunicación.
- ✓ Dirección de Vinculación.
- ✓ Jefe de Departamento de Prensa y Difusión.
- ✓ Jefe de Departamento de Servicios Médicos.
- ✓ Jefe de Departamento de Actividades Culturales y Deportivas.

5. Bases de Preparación de los Estados Financieros

Los Estados Financieros que se presentan en este documento han sido preparados con apego a las disposiciones establecidas en la Ley General de Contabilidad Gubernamental y con sujeción a la normatividad y lineamientos emitidos por el Consejo Nacional de Armonización Contable (CONAC).

Así mismo, en el registro de las operaciones y en la emisión de la información financiera y presupuestal se da debido cumplimiento a los Postulados Básicos de Contabilidad Gubernamental, ya que éstos proporcionan el sustento técnico para práctica contable a través de definiciones, explicaciones y razonamientos.

6. Políticas de Contabilidad Significativas

La Universidad Tecnológica del Norte de Coahuila ha estado cumpliendo con las disposiciones marcadas en la Ley General de Contabilidad Gubernamental que tiene por objeto establecer los criterios generales que regirán la contabilidad gubernamental y la emisión de información financiera de los entes públicos, con el fin de lograr su adecuada armonización.

Con tal motivo, las principales políticas de la Universidad en materia de Rendición de Cuentas están orientadas a que la contabilidad gubernamental facilite el registro y la fiscalización de los activos, pasivos, ingresos y egresos, en general, contribuir a medir la eficacia, economía y eficiencia del gasto e ingresos públicos, las obligaciones contingentes y el patrimonio de la Universidad, en cumplimiento a lo estipulado en el artículo 2 de la LGCG.

Así mismo, otro de los objetivos centrales que persigue la Universidad consiste en que la contabilidad gubernamental permita la expresión fiable de las transacciones en los estados financieros y considere las mejores prácticas contables nacionales e internacionales, ello en los términos de lo señalados por el artículo 33 de la LGCG.

En términos generales, en la Contabilidad de la Universidad se están aplicando las políticas contables emanadas de los Postulados Básicos de Contabilidad Gubernamental, las Normas y Metodología para la Determinación de los Momentos Contables de los Ingresos y de los Egresos, los Clasificadores presupuestarios de Ingresos y Gastos, el Manual de Contabilidad Gubernamental y otros documentos publicados a la fecha.

7. Posición en Moneda Extranjera y Protección por Riesgo Cambiario

Esta Nota de Gestión Administrativa no aplica en nuestro caso, ya que durante el trimestre julio - septiembre de 2018 la Universidad no realizó operaciones en moneda extranjera que afectaran nuestros rubros de activo y pasivo.

8. Reporte Analítico del Activo

Este rubro está representado por los Bienes Inmuebles, Infraestructura y Bienes Muebles, por un monto de \$ 159,172,889.97 al cierre del trimestre julio – septiembre de 2018, necesario para el desarrollo de las actividades de la Universidad, el cual se integra de la siguiente manera:

Bienes Inmuebles, Infraestructura y Bienes Muebles:

Bienes Inmuebles

| | |
|-----------------------------|--------------------------|
| Terrenos | \$ 31,926,000.00 |
| Edificios no Habitacionales | \$ 66,831,319.07 |
| Infraestructura | \$ 1,225,644.70 |
| Otros Bienes Inmuebles | \$ 6,510,849.95 |
| Total | \$ 106,493,813.72 |

Bienes Muebles

| | |
|---|-------------------------|
| Mobiliario y Equipo de Administración | \$ 19,666,740.87 |
| Mobiliario y Equipo Educacional y Recreativo | \$ 758,501.15 |
| Equipo e Instrumental Médico y de Laboratorio | \$ 203,744.80 |
| Vehículos y Equipo de Transporte | \$ 3,991,806.99 |
| Maquinaria, Otros Equipos y Herramientas | \$ 27,976,502.44 |
| Colecciones, Obras de Arte y Objetos Valiosos | \$ 81,780.00 |
| Total | \$ 52,679,076.25 |

| | |
|---|-------------------------|
| Depreciación Acumulada de Inmuebles | \$ 41,235,429.13 |
| Depreciación Acumulada de Infraestructura | \$ 596,480.42 |
| Depreciación Acumulada de Bienes Muebles | \$ 27,399,062.39 |
| Total | \$ 69,230,971.94 |

Parámetros de Estimación de Vida Útil

| Cuenta | Concepto | Años de vida útil | % de depreciación anual |
|----------------|--|-------------------|-------------------------|
| 1.2.3 | BIENES INMUEBLES, INFRAESTRUCTURA Y CONSTRUCCIONES EN PROCESO | | |
| 1.2.3.3 | Edificios No Habitacionales | 30 | 3.3 |
| 1.2.3.4 | Infraestructura | 25 | 4 |
| 1.2.3.9 | Otros Bienes Inmuebles | 20 | 5 |
| 1.2.4 | BIENES MUEBLES | | |
| 1.2.4.1 | Mobiliario y Equipo de Administración | | |
| 1.2.4.1.1 | Muebles de Oficina y Estantería | 10 | 10 |
| 1.2.4.1.2 | Muebles, Excepto De Oficina Y Estantería | 10 | 10 |
| 1.2.4.1.3 | Equipo de Cómputo y de Tecnologías de la Información | 3 | 33.3 |
| 1.2.4.1.9 | Otros Mobiliarios y Equipos de Administración | 10 | 10 |
| 1.2.4.2 | Mobiliario y Equipo Educacional y Recreativo | | |
| 1.2.4.2.1 | Equipos y Aparatos Audiovisuales | 3 | 33.3 |
| 1.2.4.2.2 | Aparatos Deportivos | 5 | 20 |
| 1.2.4.2.3 | Cámaras Fotográficas y de Video | 3 | 33.3 |
| 1.2.4.2.9 | Otro Mobiliario y Equipo Educacional y Recreativo | 5 | 20 |
| 1.2.4.3 | Equipo e Instrumental Médico y de Laboratorio | | |
| 1.2.4.3.1 | Equipo Médico y de Laboratorio | 5 | 20 |

| Cuenta | Concepto | Años de vida útil | % de depreciación anual |
|---|---|-------------------|-------------------------|
| 1.2.4.3.2 | Instrumental Médico y de Laboratorio | 5 | 20 |
| 1.2.4.4 Equipo de Transporte | | | |
| 1.2.4.4.1 | Automóviles y Equipo Terrestre | 5 | 20 |
| 1.2.4.4.2 | Carrocerías y Remolques | 5 | 20 |
| 1.2.4.6 Maquinaria, Otros Equipos y Herramientas | | | |
| 1.2.4.6.1 | Maquinaria y Equipo Agropecuario | 10 | 10 |
| 1.2.4.6.2 | Maquinaria y Equipo Industrial | 10 | 10 |
| 1.2.4.6.3 | Maquinaria y Equipo de Construcción | 10 | 10 |
| 1.2.4.6.4 | Sistemas de Aire Acondicionado, Calefacción y de Refrigeración Industrial y Comercial | 10 | 10 |
| 1.2.4.6.5 | Equipo de Comunicación y Telecomunicación | 10 | 10 |
| 1.2.4.6.6 | Equipos de Generación Eléctrica, Aparatos y Accesorios Eléctricos | 10 | 10 |
| 1.2.4.6.7 | Herramientas y Máquinas-Herramienta | 10 | 10 |
| 1.2.4.6.9 | Otros Equipos | 10 | 10 |

9. Fideicomisos, Mandatos y Análogos

Esta Nota de Gestión Administrativa no aplica en nuestro caso, ya que durante el trimestre julio – septiembre de 2018 la Universidad no celebró fideicomisos, mandatos y análogos.

10. Reporte de la Recaudación

| Descripción | Monto |
|---------------------------------|-----------------|
| Intereses Bancarios | \$ 158.37 |
| Inscripción | \$ 134,700.00 |
| Reinscripción TSU | \$ 54,750.00 |
| Cuota Cuatrimestral TSU | \$ 1,225,740.00 |
| Tramite de Titulación | \$ 969,700.00 |
| Examen Extraordinario | \$ 88,200.00 |
| Constancias de Estudios | \$ 15,900.00 |
| Constancia Medica | \$ 280.00 |
| Reposición de Gafete | \$ 1,500.00 |
| Kardex | \$ 9,350.00 |
| Bata | \$ 10,400.00 |
| Cursos | \$ 28,500.00 |
| Otros Ingresos | \$ 307,450.00 |
| Servicio de Impresión y Copiado | \$ 0.00 |

| | |
|--|-------------------------|
| Servicio de Transporte | \$ 291,704.00 |
| Reinscripción Ingeniera | \$ 130,440.00 |
| Examen Diagnostico | \$ 21,500.00 |
| Examen Médico | \$ 40,800.00 |
| Seguro Estudiantil Anual | \$ 128,850.00 |
| Inscripción Ingeniería | \$ 286,500.00 |
| Cuota Cuatrimestral Ingeniería | \$ 1,085,645.00 |
| Ingresos Becas | \$ 15,000.00 |
| Examen TOELF | \$ 900.00 |
| Material Curso Propedéutico | \$ 20,400.00 |
| Recursamiento | \$ 27,000.00 |
| Playera Cuello Redondo Color | \$ 0.00 |
| Tarro | \$ 0.00 |
| Vaso de Plástico | \$ 360.00 |
| Ánfora de Agua | \$ 0.00 |
| Termo para Café | \$ 150.00 |
| Reposición de Tarjetón para Identificación Vehicular | \$ 9,300.00 |
| Recargos | \$ 90,850.00 |
| Bolígrafo Plástico Curvo en Tinta Negra | \$ 0.00 |
| Libreta con Calendario | \$ 120.00 |
| Mochila de Polyester | \$ 150.00 |
| Audífonos Tipo Diadema Plegables | \$ 0.00 |
| Ingresos por Subsidio Federal | \$ 10,423,098.00 |
| Ingresos por Subsidio Estatal | \$ 6,416,151.48 |
| Ingreso SENER | \$ 0.00 |
| Total | \$ 21,835,546.85 |

11. Información sobre la Deuda y el Reporte Analítico de la Deuda

Esta Nota de Gestión Administrativa no aplica en nuestro caso.

12. Calificaciones otorgadas

Esta Nota de Gestión Administrativa no aplica en nuestro caso.

13. Proceso de Mejora

En el Plan Institucional de Desarrollo 2016 – 2020 de la Universidad se contemplan una serie de estrategias encaminadas hacia la mejora en los procedimientos y controles tanto del capital humano como económico, algunas de estas estrategias son las siguientes:

1. Docencia.

- A través del Departamento de Recursos Humanos, contar con el personal docente de tiempo completo y asignatura, que cumpla con el perfil deseado por los programas educativos de la Universidad.

- Promover que los PTC obtengan el reconocimiento del perfil PRODEP.
- Aplicar el instrumento de evaluación a todo el personal docente (PA y PTC).
- Contar con un programa de capacitación, actualización y de desarrollo del personal docente.
 - Contar con un programa de capacitación del personal docente de tiempo completo en cuanto a la conformación de cuerpos académicos.
 - Contar con un programa de reuniones del comité de pertinencia para la revisión y actualización de los planes y programas de estudio ofertados.
 - Contar con un programa de evaluaciones por parte de los CIEES y para la acreditación por parte de COPAES de los programas educativos
 - Aplicar a los prospectos a ingresar a esta institución de educación superior un examen de diagnóstico.
 - Aplicación de un test de orientación vocacional.
 - Mantener una estrecha relación alumno – maestro a través del programa de tutorías.
 - Elaborar un programa de suministro de recursos didácticos.
 - Abrir las puertas de nuestra Universidad a través de la feria tecnológica para dar a conocer a los alumnos próximos a egresar de la Educación Media Superior el modelo educativo de la UT.
 - Contar con un programa de promoción y difusión de nuestro modelo educativo y de los programas ofertados en IEMS de la zona de influencia.
 - Contar con un programa de utilización de los medios de comunicación masivos para posicionar a la Universidad en la comunidad.
 - Desarrollar el programa de tutorías y asesorías.
 - Apegarnos a la implementación de los programas de servicios de apoyo a los estudiantes (PROSAE) en la etapa de admisión y de permanencia del alumno
 - Realizar un programa de capacitación docente que refuercen el proceso enseñanza - aprendizaje.
 - Apegarnos a la implementación de los programas de servicios de apoyo a los estudiantes (PROSAE) en la etapa de admisión y de permanencia del alumno.
 - Contar con un catálogo de actividades específicas para el desarrollo humano.
 - Contar con equipo y material didáctico adecuado y suficiente para ser utilizado en las actividades de desarrollo humano que propicien el aprendizaje significativo de los alumnos.
 - Planear y realizar con los alumnos actividades que les ayuden a desarrollar su potencial humano de manera integral; que les permitan ser personas auto-dirigidas, responsables y conscientes de sus decisiones, en todas las esferas del ser humano.
 - Capacitar a profesores de tiempo completo para que desarrollen y ejerciten técnicas y habilidades para realizar entrevistas y sesiones de tutoría y asesoría académica.
 - Implementar un sistema de sensibilización a la comunidad universitaria sobre la importancia de la tutoría y la asesoría académica.
 - Modernizar y actualizar los sistemas, equipos y acervo de la Biblioteca.
 - Capacitar y actualizar al personal de Biblioteca para un mejor manejo y otorgamiento del servicio.
 - Implementar un programa de mantenimiento y actualización de los laboratorios de cómputo.
 - Dar a conocer los diferentes tipos de becas a los tutores y alumnos.

- Propiciar que en cada año escolar, empresas y presidencias municipales de la zona de influencia participen en los programas de becas, aportando algún recurso que sea significativo.

- Otorgar atención primaria de salud oportuna (consulta médica general) a la comunidad universitaria.

- Promover campañas de vacunación encaminadas a prevenir y disminuir la incidencia de enfermedades transmisibles.

- Realizar sesiones, conferencias, talleres, pláticas etc. Referidos a medicina preventiva, seguridad e higiene, prevención de accidentes y de embarazos no deseados, entre otros temas.

- Concientizar al joven universitario para manejar su sexualidad de una manera integral, segura y responsable.

- Brindar una atención médica oportuna y eficaz durante el desarrollo de las actividades culturales y deportivas a los alumnos de equipos representativos.

- Realizar en tiempo y forma el trámite de alta del seguro facultativo con el IMSS, de los alumnos de nuevo ingreso a la UT.

- Generar espacios para que el alumno autoanalice sus emociones, alcances y limitaciones en sus hábitos y técnicas de estudio.

- Concesionar el servicio de cafetería a particulares que presenten la mejor opción.

- Gestionar el servicio de transporte público o privado.

- Utilizar el equipo de transporte propio de la Universidad

2. Estudios y Servicios Tecnológicos.

- Establecer una relación estrecha con el sector productivo y de servicios, para identificar sus necesidades de estudios y servicios tecnológicos.

- Contar con un catálogo del personal docente y alumnos que reúnan los requisitos para participar en los proyectos.

- Motivar a los profesores de tiempo completo para que se involucren en la generación de LIIADT.

- Contar con un programa de capacitación en la realización de LIIADT.

3. Vinculación.

- A través de un censo, identificar y actualizar todas las empresas de la zona de influencia.

- Realizar un catálogo de las empresas con las que hemos establecido relaciones de servicios formales e identificar los beneficios obtenidos.

- Proporcionar a los egresados al término de sus estadías un catálogo de oportunidades de empleo elaborado en forma conjunta por los organismos empresariales, las dependencias oficiales del empleo y las UT del país.

- Registrar al 100% de los egresados en un sistema informático para bolsa de trabajo.

- Ofertar las vacantes a través de la página WEB institucional

- Realizar anualmente, una feria del empleo para egresados de la Universidad con objeto de promover su currículum vitae.

- Desarrollar el "Programa Emprendedor" y difundirlo a los egresados de la Universidad.
- Efectuar un proceso de registro y control de los egresados, en donde se recolecten datos personales y laborales básicos, a través del sistema de información sobre vinculación de Universidades tecnológicas (SIVUT)
 - Promover la creación de la asociación de egresados.
 - A través de un censo, contar con una base de datos, para identificar y actualizar todas las IEMS, IES; Organismos y asociaciones públicos o privados de la zona de influencia y más allá de la región.

4. Difusión y Extensión.

- Utilizar los medios de comunicación que mejores resultados han dado en los diferentes diagnósticos.
 - Contar con un programa de visitas a las IEMS para la promoción y difusión de nuestro modelo educativo y de los programas ofertados.
 - Difundir el modelo educativo a través del uso de nuestras propias instalaciones.
 - A través de un programa de vinculación, organizar, programar y coordinar cursos, conferencias y diplomados de interés para los egresados que contribuyan a actualizar e incrementar sus conocimientos teóricos y prácticos, principalmente los que interesan al mercado laboral.

5. Actividades Culturales.

- Crear un programa de talleres y exposiciones de: Teatro, Danza, Música, Pintura, Literatura, Oratoria, etc.
 - Promover la participación y encuentros de intercambio artístico cultural interinstitucional

6. Actividades deportivas.

- Diseñar un programa deportivo enfocado a cumplir con:
 - La salud y el bienestar físico.
 - La enseñanza de fundamentos básicos de las distintas disciplinas deportivas.
 - La recreación, el esparcimiento y la utilización eficaz del tiempo libre; con base en el desarrollo de habilidades, actitudes y valores en el alumno.
 - La cultura de seguimiento y desarrollo de los alumnos que son talentos deportivos.

7. Actividades Editoriales.

- Difundir la información de manera oportuna y veraz, entre la comunidad universitaria.

8. Planeación y Evaluación.

- Identificar la demanda educativa de la zona de influencia.
- Elaborar un programa de optimización de los espacios educativos de la universidad.
- Fomentar en todas las áreas de la universidad la participación y realización de los planes y programas institucionales de desarrollo.
- Fomentar y aplicar en todas las áreas de la universidad el modelo de evaluación de la calidad (MECASUT) y en el sistema de gestión de la calidad de la institución (ISO 9001:2015).
- Implementar y fomentar el uso de un sistema automatizado de información integral a nivel Institucional.

9. Administración y Finanzas.

- Plantear acciones que permitan el control y registro del ejercicio de los recursos financieros de la universidad.
- Diseñar e implementar un sistema de control presupuestal.
- Contar con apoyo interno y externo para el desarrollo de la estructura organizacional.
- Buscar la eficiencia y desarrollo de los recursos humanos a través de un proceso de reclutamiento, capacitación y actualización de personal.
- Implementar un procedimiento de reclutamiento, selección y contratación del personal que satisfaga las necesidades de la universidad.
- Crear un programa de capacitación y actualización para el personal de acuerdo a las actividades y funciones de su puesto y de su área.
- Establecer un programa de capacitación cruzada de personal con el propósito de coadyuvar a incrementar la productividad laboral.
- Desarrollar un programa de necesidades de construcción y equipamiento de acuerdo a las necesidades de los programas educativos.
- Desarrollar un programa de mantenimiento preventivo y correctivo.
- Contar con un plan de actualización y capacitación del sistema de inventarios.

Además de todas las anteriores actividades que se plasman en Plan Institucional de Desarrollo de la Universidad, se cuenta con la certificación ISO 9001:2015, mismo que dentro de sus múltiples procesos encamina a la institución a la mejora continua mediante su Sistema de Gestión de Calidad en todas las áreas, obteniendo año con año la recertificación en la norma.

14. Información por Segmentos

La Universidad no presenta su información financiera de manera segmentada.

15. Eventos Posteriores al Cierre

Durante el periodo posterior al que se informa no existieron eventos que afecten económica ni financieramente a la Universidad, sin que surta efecto alguno sobre los estados financieros que se presentan.

16. Partes Relacionadas

Para el cierre del trimestre julio – septiembre de 2018 no existen partes relacionadas que pudieran ejercer influencia significativa sobre la toma de decisiones financieras y operativas.

Nota de Gestión Administrativa 17

De conformidad con la nota de gestión administrativa número 17 la Información Contable deberá estar firmada en cada página de la misma e incluir al final la siguiente leyenda: "Bajo protesta de decir verdad declaramos que los Estados Financieros y sus notas, son razonablemente correctos y son responsabilidad del emisor"



Dra. Maria Gloria Hinojosa Ruiz
Rectora



L.C. Eberardo Vazquez Ortiz
Director de Administración y Finanzas

m) Balanza de comprobación detallada al cuarto nivel (cuenta) del tercer trimestre de 2018.

Universidad Tecnológica del Norte de Coahuila
Balanza de Comprobación
Del 01 de julio al 30 de septiembre de 2018

| CÓDIGO | CUENTA CONTABLE | SALDO INICIAL | CARGOS | ABONOS | SALDO FINAL |
|--------------|--|-----------------------|----------------------|----------------------|-----------------------|
| 1 | ACTIVO | 94,756,446.00 | 78,305,620.88 | 74,722,856.30 | 98,339,210.58 |
| 1.1 | ACTIVO CIRCULANTE | 3,552,894.33 | 75,839,526.42 | 74,722,856.30 | 4,669,564.45 |
| 1.1.1 | EFFECTIVO Y EQUIVALENTES | 3,533,486.94 | 51,414,957.15 | 50,298,205.71 | 4,650,238.38 |
| 1.1.1.1 | EFFECTIVO | 0.00 | 0.00 | 0.00 | 0.00 |
| 1.1.1.2 | BANCOS/TESORERÍA | 3,529,986.94 | 51,414,957.15 | 50,298,205.71 | 4,646,738.38 |
| 1.1.1.3 | BANCOS/DEPENDENCIAS Y OTROS | 0.00 | 0.00 | 0.00 | 0.00 |
| 1.1.1.4 | INVERSIONES TEMPORALES (HASTA 3 MESES) | 0.00 | 0.00 | 0.00 | 0.00 |
| 1.1.1.5 | FONDOS CON AFECTACIÓN ESPECÍFICA | 0.00 | 0.00 | 0.00 | 0.00 |
| 1.1.1.6 | DEPÓSITOS DE FONDOS DE TERCEROS EN GARANTÍA Y/O ADMINISTRACIÓN | 3,500.00 | 0.00 | 0.00 | 3,500.00 |
| 1.1.1.9 | OTROS EFFECTIVOS Y EQUIVALENTES | 0.00 | 0.00 | 0.00 | 0.00 |
| 1.1.2 | DERECHOS A RECIBIR EFFECTIVO O EQUIVALENTES | 19,407.39 | 22,237,458.91 | 22,237,540.23 | 19,326.07 |
| 1.1.2.1 | INVERSIONES FINANCIERAS DE CORTO PLAZO | 0.00 | 0.00 | 0.00 | 0.00 |
| 1.1.2.2 | CUENTAS POR COBRAR A CORTO PLAZO | 0.00 | 21,835,388.48 | 21,835,388.48 | 0.00 |
| 1.1.2.3 | DEUDORES DIVERSOS POR COBRAR A CORTO PLAZO | 9,407.39 | 390,544.10 | 390,625.42 | 9,326.07 |
| 1.1.2.4 | INGRESOS POR RECUPERAR A CORTO PLAZO | 0.00 | 158.37 | 158.37 | 0.00 |
| 1.1.2.5 | DEUDORES POR ANTICIPOS DE LA TESORERÍA A CORTO PLAZO | 10,000.00 | 11,367.96 | 11,367.96 | 10,000.00 |
| 1.1.2.6 | PRÉSTAMOS OTORGADOS A CORTO PLAZO | 0.00 | 0.00 | 0.00 | 0.00 |
| 1.1.2.9 | OTROS DERECHOS A RECIBIR EFFECTIVO O EQUIVALENTES A CORTO PLAZO | 0.00 | 0.00 | 0.00 | 0.00 |
| 1.1.3 | DERECHOS A RECIBIR BIENES O SERVICIOS | 0.00 | 2,187,110.36 | 2,187,110.36 | 0.00 |
| 1.1.3.1 | ANTICIPO A PROVEEDORES POR ADQUISICIÓN DE BIENES Y PRESTACIÓN DE SERVICIOS A CORTO PLAZO | 0.00 | 2,187,110.36 | 2,187,110.36 | 0.00 |
| 1.1.3.2 | ANTICIPO A PROVEEDORES POR ADQUISICIÓN DE BIENES INMUEBLES Y MUEBLES A CORTO PLAZO | 0.00 | 0.00 | 0.00 | 0.00 |
| 1.1.3.3 | ANTICIPO A PROVEEDORES POR ADQUISICIÓN DE BIENES INTANGIBLES A CORTO PLAZO | 0.00 | 0.00 | 0.00 | 0.00 |
| 1.1.3.4 | ANTICIPO A CONTRATISTAS POR OBRAS PÚBLICAS A CORTO PLAZO | 0.00 | 0.00 | 0.00 | 0.00 |
| 1.1.3.9 | OTROS DERECHOS A RECIBIR BIENES O SERVICIOS A CORTO PLAZO | 0.00 | 0.00 | 0.00 | 0.00 |
| 1.1.4 | INVENTARIOS | 0.00 | 0.00 | 0.00 | 0.00 |
| 1.1.4.1 | INVENTARIO DE MERCANCÍAS PARA VENTA | 0.00 | 0.00 | 0.00 | 0.00 |
| 1.1.4.2 | INVENTARIO DE MERCANCÍAS TERMINADAS | 0.00 | 0.00 | 0.00 | 0.00 |
| 1.1.4.3 | INVENTARIO DE MERCANCÍAS EN PROCESO DE ELABORACIÓN | 0.00 | 0.00 | 0.00 | 0.00 |
| 1.1.4.4 | INVENTARIO DE MATERIAS PRIMAS, MATERIALES Y SUMINISTROS PARA PRODUCCIÓN | 0.00 | 0.00 | 0.00 | 0.00 |
| 1.1.4.5 | BIENES EN TRÁNSITO | 0.00 | 0.00 | 0.00 | 0.00 |
| 1.1.5 | ALMACENES | 0.00 | 0.00 | 0.00 | 0.00 |
| 1.1.5.1 | ALMACÉN DE MATERIALES Y SUMINISTROS DE CONSUMO | 0.00 | 0.00 | 0.00 | 0.00 |
| 1.1.6 | ESTIMACIÓN POR PÉRDIDA O DETERIORO DE ACTIVOS CIRCULANTES | 0.00 | 0.00 | 0.00 | 0.00 |
| 1.1.6.1 | ESTIMACIONES PARA CUENTAS INCOBRABLES POR DERECHOS A RECIBIR EFFECTIVO O EQUIVALENTES | 0.00 | 0.00 | 0.00 | 0.00 |
| 1.1.6.2 | ESTIMACIÓN POR DETERIORO DE INVENTARIOS | 0.00 | 0.00 | 0.00 | 0.00 |
| 1.1.9 | OTROS ACTIVOS CIRCULANTES | 0.00 | 0.00 | 0.00 | 0.00 |
| 1.1.9.1 | VALORES EN GARANTÍA | 0.00 | 0.00 | 0.00 | 0.00 |
| 1.1.9.2 | BIENES EN GARANTÍA (EXCLUYE DEPÓSITOS DE FONDOS) | 0.00 | 0.00 | 0.00 | 0.00 |
| 1.1.9.3 | BIENES DERIVADOS DE EMBARGOS, DECOMISOS, ASEGURAMIENTOS Y DACIÓN EN PAGO | 0.00 | 0.00 | 0.00 | 0.00 |
| 1.1.9.4 | ADQUISICIÓN CON FONDOS DE TERCEROS | 0.00 | 0.00 | 0.00 | 0.00 |
| 1.2 | ACTIVO NO CIRCULANTE | 91,203,551.67 | 2,466,094.46 | 0.00 | 93,669,646.13 |
| 1.2.1 | INVERSIONES FINANCIERAS A LARGO PLAZO | 0.00 | 0.00 | 0.00 | 0.00 |
| 1.2.1.1 | INVERSIONES A LARGO PLAZO | 0.00 | 0.00 | 0.00 | 0.00 |
| 1.2.1.2 | TÍTULOS Y VALORES A LARGO PLAZO | 0.00 | 0.00 | 0.00 | 0.00 |
| 1.2.1.3 | FIDEICOMISOS, MANDATOS Y CONTRATOS ANÁLOGOS | 0.00 | 0.00 | 0.00 | 0.00 |
| 1.2.1.4 | PARTICIPACIONES Y APORTACIONES DE CAPITAL | 0.00 | 0.00 | 0.00 | 0.00 |
| 1.2.2 | DERECHOS A RECIBIR EFFECTIVO O EQUIVALENTES A LARGO PLAZO | 0.00 | 0.00 | 0.00 | 0.00 |
| 1.2.2.1 | DOCUMENTOS POR COBRAR A LARGO PLAZO | 0.00 | 0.00 | 0.00 | 0.00 |
| 1.2.2.2 | DEUDORES DIVERSOS A LARGO PLAZO | 0.00 | 0.00 | 0.00 | 0.00 |
| 1.2.2.3 | INGRESOS POR RECUPERAR A LARGO PLAZO | 0.00 | 0.00 | 0.00 | 0.00 |
| 1.2.2.4 | PRÉSTAMOS OTORGADOS A LARGO PLAZO | 0.00 | 0.00 | 0.00 | 0.00 |
| 1.2.2.9 | OTROS DERECHOS A RECIBIR EFFECTIVO O EQUIVALENTES A LARGO PLAZO | 0.00 | 0.00 | 0.00 | 0.00 |
| 1.2.3 | BIENES INMUEBLES, INFRAESTRUCTURA Y CONSTRUCCIONES EN PROCESO | 106,493,813.72 | 0.00 | 0.00 | 106,493,813.72 |
| 1.2.3.1 | TERRENOS | 31,926,000.00 | 0.00 | 0.00 | 31,926,000.00 |
| 1.2.3.2 | VIVIENDAS | 0.00 | 0.00 | 0.00 | 0.00 |
| 1.2.3.3 | EDIFICIOS NO HABITACIONALES | 66,831,319.07 | 0.00 | 0.00 | 66,831,319.07 |
| 1.2.3.4 | INFRAESTRUCTURA | 1,225,644.70 | 0.00 | 0.00 | 1,225,644.70 |
| 1.2.3.5 | CONSTRUCCIONES EN PROCESO EN BIENES DE DOMINIO PÚBLICO | 0.00 | 0.00 | 0.00 | 0.00 |
| 1.2.3.6 | CONSTRUCCIONES EN PROCESO EN BIENES PROPIOS | 0.00 | 0.00 | 0.00 | 0.00 |
| 1.2.3.9 | OTROS BIENES INMUEBLES | 6,510,849.95 | 0.00 | 0.00 | 6,510,849.95 |
| 1.2.4 | BIENES MUEBLES | 50,224,929.79 | 2,454,146.46 | 0.00 | 52,679,076.25 |
| 1.2.4.1 | MOBILIARIO Y EQUIPO DE ADMINISTRACIÓN | 19,495,013.60 | 171,727.27 | 0.00 | 19,666,740.87 |
| 1.2.4.2 | MOBILIARIO Y EQUIPO EDUCACIONAL Y RECREATIVO | 733,601.15 | 24,900.00 | 0.00 | 758,501.15 |
| 1.2.4.3 | EQUIPO E INSTRUMENTAL MÉDICO Y DE LABORATORIO | 203,744.80 | 0.00 | 0.00 | 203,744.80 |
| 1.2.4.4 | VEHÍCULOS Y EQUIPO DE TRANSPORTE | 3,991,806.99 | 0.00 | 0.00 | 3,991,806.99 |

| | | | | | |
|--------------|---|----------------------|----------------------|----------------------|----------------------|
| 1.2.4.5 | EQUIPO DE DEFENSA Y SEGURIDAD | 0.00 | 0.00 | 0.00 | 0.00 |
| 1.2.4.6 | MAQUINARIA, OTROS EQUIPOS Y HERRAMIENTAS | 25,718,983.25 | 2,257,519.19 | 0.00 | 27,976,502.44 |
| 1.2.4.7 | COLECCIONES, OBRAS DE ARTE Y OBJETOS VALIOSOS | 81,780.00 | 0.00 | 0.00 | 81,780.00 |
| 1.2.4.8 | ACTIVOS BIOLÓGICOS | 0.00 | 0.00 | 0.00 | 0.00 |
| 1.2.5 | ACTIVOS INTANGIBLES | 4,183,174.88 | 11,948.00 | 0.00 | 4,195,122.88 |
| 1.2.5.1 | SOFTWARE | 4,183,174.88 | 11,948.00 | 0.00 | 4,195,122.88 |
| 1.2.5.2 | PATENTES, MARCAS Y DERECHOS | 0.00 | 0.00 | 0.00 | 0.00 |
| 1.2.5.3 | CONCESIONES Y FRANQUICIAS | 0.00 | 0.00 | 0.00 | 0.00 |
| 1.2.5.4 | LICENCIAS | 0.00 | 0.00 | 0.00 | 0.00 |
| 1.2.5.9 | OTROS ACTIVOS INTANGIBLES | 0.00 | 0.00 | 0.00 | 0.00 |
| 1.2.6 | DEPRECIACIÓN, DETERIORO Y AMORTIZACIÓN ACUMULADA DE BIENES | 69,698,366.72 | 0.00 | 0.00 | 69,698,366.72 |
| 1.2.6.1 | DEPRECIACIÓN ACUMULADA DE BIENES INMUEBLES | 41,235,429.13 | 0.00 | 0.00 | 41,235,429.13 |
| 1.2.6.2 | DEPRECIACIÓN ACUMULADA DE INFRAESTRUCTURA | 596,480.42 | 0.00 | 0.00 | 596,480.42 |
| 1.2.6.3 | DEPRECIACIÓN ACUMULADA DE BIENES MUEBLES | 27,399,062.39 | 0.00 | 0.00 | 27,399,062.39 |
| 1.2.6.4 | DETERIORO ACUMULADO DE ACTIVOS BIOLÓGICOS | 0.00 | 0.00 | 0.00 | 0.00 |
| 1.2.6.5 | AMORTIZACIÓN ACUMULADA DE ACTIVOS INTANGIBLES | 467,394.78 | 0.00 | 0.00 | 467,394.78 |
| 1.2.7 | ACTIVOS DIFERIDOS | 0.00 | 0.00 | 0.00 | 0.00 |
| 1.2.7.1 | ESTUDIOS, FORMULACIÓN Y EVALUACIÓN DE PROYECTOS | 0.00 | 0.00 | 0.00 | 0.00 |
| 1.2.7.2 | DERECHOS SOBRE BIENES EN RÉGIMEN DE ARRENDAMIENTO FINANCIERO | 0.00 | 0.00 | 0.00 | 0.00 |
| 1.2.7.3 | GASTOS PAGADOS POR ADELANTADO A LARGO PLAZO | 0.00 | 0.00 | 0.00 | 0.00 |
| 1.2.7.4 | ANTICIPOS A LARGO PLAZO | 0.00 | 0.00 | 0.00 | 0.00 |
| 1.2.7.5 | BENEFICIOS AL RETIRO DE EMPLEADOS PAGADOS POR ADELANTADO | 0.00 | 0.00 | 0.00 | 0.00 |
| 1.2.7.9 | OTROS ACTIVOS DIFERIDOS | 0.00 | 0.00 | 0.00 | 0.00 |
| 1.2.8 | ESTIMACIÓN POR PÉRDIDA O DETERIORO DE ACTIVOS NO CIRCULANTES | 0.00 | 0.00 | 0.00 | 0.00 |
| 1.2.8.1 | ESTIMACIONES POR PÉRDIDA DE CUENTAS INCOBRABLES DE DOCUMENTOS POR COBRAR A LARGO PLAZO | 0.00 | 0.00 | 0.00 | 0.00 |
| 1.2.8.2 | ESTIMACIONES POR PÉRDIDA DE CUENTAS INCOBRABLES DE DEUDORES DIVERSOS POR COBRAR A LARGO PLAZO | 0.00 | 0.00 | 0.00 | 0.00 |
| 1.2.8.3 | ESTIMACIONES POR PÉRDIDA DE CUENTAS INCOBRABLES DE INGRESOS POR COBRAR A LARGO PLAZO | 0.00 | 0.00 | 0.00 | 0.00 |
| 1.2.8.4 | ESTIMACIONES POR PÉRDIDA DE CUENTAS INCOBRABLES DE PRESTAMOS OTORGADOS A LARGO PLAZO | 0.00 | 0.00 | 0.00 | 0.00 |
| 1.2.8.9 | ESTIMACIONES POR PÉRDIDA DE OTRAS CUENTAS INCOBRABLES A LARGO PLAZO | 0.00 | 0.00 | 0.00 | 0.00 |
| 1.2.9 | OTROS ACTIVOS NO CIRCULANTES | 0.00 | 0.00 | 0.00 | 0.00 |
| 1.2.9.1 | BIENES EN CONCESIÓN | 0.00 | 0.00 | 0.00 | 0.00 |
| 1.2.9.2 | BIENES EN ARRENDAMIENTO FINANCIERO | 0.00 | 0.00 | 0.00 | 0.00 |
| 1.2.9.3 | BIENES EN COMODATO | 0.00 | 0.00 | 0.00 | 0.00 |
| 2 | PASIVO | 3,731,059.88 | 24,104,408.82 | 23,632,911.84 | 3,259,562.90 |
| 2.1 | PASIVO CIRCULANTE | 3,731,059.88 | 24,104,408.82 | 23,632,911.84 | 3,259,562.90 |
| 2.1.1 | CUENTAS POR PAGAR A CORTO PLAZO | 1,673,297.66 | 24,104,408.82 | 23,632,911.84 | 1,201,800.68 |
| 2.1.1.1 | SERVICIOS PERSONALES POR PAGAR A CORTO PLAZO | 0.00 | 10,865,932.21 | 10,865,932.21 | 0.00 |
| 2.1.1.2 | PROVEEDORES POR PAGAR A CORTO PLAZO | 0.00 | 9,179,321.55 | 9,179,321.55 | 0.00 |
| 2.1.1.3 | CONTRATISTAS POR OBRAS PÚBLICAS POR PAGAR A CORTO PLAZO | 0.00 | 0.00 | 0.00 | 0.00 |
| 2.1.1.4 | PARTICIPACIONES Y APORTACIONES POR PAGAR A CORTO PLAZO | 0.00 | 0.00 | 0.00 | 0.00 |
| 2.1.1.5 | TRANSFERENCIAS OTORGADAS POR PAGAR A CORTO PLAZO | 0.00 | 43,500.00 | 43,500.00 | 0.00 |
| 2.1.1.6 | INTERESES, COMISIONES Y OTROS GASTOS DE LA DEUDA PÚBLICA POR PAGAR A CORTO PLAZO | 0.00 | 0.00 | 0.00 | 0.00 |
| 2.1.1.7 | RETENCIONES Y CONTRIBUCIONES POR PAGAR A CORTO PLAZO | 1,673,297.66 | 4,015,655.06 | 3,544,158.08 | 1,201,800.68 |
| 2.1.1.8 | DEVOLUCIONES DE LA LEY DE INGRESOS POR PAGAR A CORTO PLAZO | 0.00 | 0.00 | 0.00 | 0.00 |
| 2.1.1.9 | OTRAS CUENTAS POR PAGAR A CORTO PLAZO | 0.00 | 0.00 | 0.00 | 0.00 |
| 2.1.2 | DOCUMENTOS POR PAGAR A CORTO PLAZO | 0.00 | 0.00 | 0.00 | 0.00 |
| 2.1.2.1 | DOCUMENTOS COMERCIALES POR PAGAR A CORTO PLAZO | 0.00 | 0.00 | 0.00 | 0.00 |
| 2.1.2.2 | DOCUMENTOS CON CONTRATISTAS POR OBRAS PÚBLICAS POR PAGAR A CORTO PLAZO | 0.00 | 0.00 | 0.00 | 0.00 |
| 2.1.2.9 | OTROS DOCUMENTOS POR PAGAR A CORTO PLAZO | 0.00 | 0.00 | 0.00 | 0.00 |
| 2.1.3 | PORCIÓN A CORTO PLAZO DE LA DEUDA PÚBLICA A LARGO PLAZO | 0.00 | 0.00 | 0.00 | 0.00 |
| 2.1.3.1 | PORCIÓN A CORTO PLAZO DE LA DEUDA PÚBLICA INTERNA | 0.00 | 0.00 | 0.00 | 0.00 |
| 2.1.3.2 | PORCIÓN A CORTO PLAZO DE LA DEUDA PÚBLICA EXTERNA | 0.00 | 0.00 | 0.00 | 0.00 |
| 2.1.3.3 | PORCIÓN A CORTO PLAZO DE ARRENDAMIENTO FINANCIERO | 0.00 | 0.00 | 0.00 | 0.00 |
| 2.1.4 | TÍTULOS Y VALORES A CORTO PLAZO | 0.00 | 0.00 | 0.00 | 0.00 |
| 2.1.4.1 | TÍTULOS Y VALORES DE LA DEUDA PÚBLICA INTERNA A CORTO PLAZO | 0.00 | 0.00 | 0.00 | 0.00 |
| 2.1.4.2 | TÍTULOS Y VALORES DE LA DEUDA PÚBLICA EXTERNA A CORTO PLAZO | 0.00 | 0.00 | 0.00 | 0.00 |
| 2.1.5 | PASIVOS DIFERIDOS A CORTO PLAZO | 0.00 | 0.00 | 0.00 | 0.00 |
| 2.1.5.1 | INGRESOS COBRADOS POR ADELANTADO A CORTO PLAZO | 0.00 | 0.00 | 0.00 | 0.00 |
| 2.1.5.2 | INTERESES COBRADOS POR ADELANTADO A CORTO PLAZO | 0.00 | 0.00 | 0.00 | 0.00 |
| 2.1.5.9 | OTROS PASIVOS DIFERIDOS A CORTO PLAZO | 0.00 | 0.00 | 0.00 | 0.00 |
| 2.1.6 | FONDOS Y BIENES DE TERCEROS EN GARANTÍA Y/O ADMINISTRACIÓN A CORTO PLAZO | 0.00 | 0.00 | 0.00 | 0.00 |
| 2.1.6.1 | FONDOS EN GARANTÍA A CORTO PLAZO | 0.00 | 0.00 | 0.00 | 0.00 |
| 2.1.6.2 | FONDOS EN ADMINISTRACIÓN A CORTO PLAZO | 0.00 | 0.00 | 0.00 | 0.00 |
| 2.1.6.3 | FONDOS CONTINGENTES A CORTO PLAZO | 0.00 | 0.00 | 0.00 | 0.00 |
| 2.1.6.4 | FONDOS DE FIDEICOMISOS, MANDATOS Y CONTRATOS ANÁLOGOS A CORTO PLAZO | 0.00 | 0.00 | 0.00 | 0.00 |
| 2.1.6.5 | OTROS FONDOS DE TERCEROS EN GARANTÍA Y/O ADMINISTRACIÓN A CORTO PLAZO | 0.00 | 0.00 | 0.00 | 0.00 |
| 2.1.6.6 | VALORES Y BIENES EN GARANTÍA A CORTO PLAZO | 0.00 | 0.00 | 0.00 | 0.00 |
| 2.1.7 | PROVISIONES A CORTO PLAZO | 2,057,762.22 | 0.00 | 0.00 | 2,057,762.22 |

| | | | | | |
|---------|---|-----------------------|-------------|----------------------|-----------------------|
| 2.1.7.1 | PROVISIÓN PARA DEMANDAS Y JUICIOS A CORTO PLAZO | 0.00 | 0.00 | 0.00 | 0.00 |
| 2.1.7.2 | PROVISIÓN PARA CONTINGENCIAS A CORTO PLAZO | 0.00 | 0.00 | 0.00 | 0.00 |
| 2.1.7.9 | OTRAS PROVISIONES A CORTO PLAZO | 2,057,762.22 | 0.00 | 0.00 | 2,057,762.22 |
| 2.1.9 | OTROS PASIVOS A CORTO PLAZO | 0.00 | 0.00 | 0.00 | 0.00 |
| 2.1.9.1 | INGRESOS POR CLASIFICAR | 0.00 | 0.00 | 0.00 | 0.00 |
| 2.1.9.2 | RECAUDACIÓN POR PARTICIPAR | 0.00 | 0.00 | 0.00 | 0.00 |
| 2.1.9.9 | OTROS PASIVOS CIRCULANTES | 0.00 | 0.00 | 0.00 | 0.00 |
| 2.2 | PASIVO NO CIRCULANTE | 0.00 | 0.00 | 0.00 | 0.00 |
| 2.2.1 | CUENTAS POR PAGAR A LARGO PLAZO | 0.00 | 0.00 | 0.00 | 0.00 |
| 2.2.1.1 | PROVEEDORES POR PAGAR A LARGO PLAZO | 0.00 | 0.00 | 0.00 | 0.00 |
| 2.2.1.2 | CONTRATISTAS POR OBRAS PÚBLICAS POR PAGAR A LARGO PLAZO | 0.00 | 0.00 | 0.00 | 0.00 |
| 2.2.2 | DOCUMENTOS POR PAGAR A LARGO PLAZO | 0.00 | 0.00 | 0.00 | 0.00 |
| 2.2.2.1 | DOCUMENTOS COMERCIALES POR PAGAR A LARGO PLAZO | 0.00 | 0.00 | 0.00 | 0.00 |
| 2.2.2.2 | DOCUMENTOS CON CONTRATISTAS POR OBRAS PÚBLICAS POR PAGAR A LARGO PLAZO | 0.00 | 0.00 | 0.00 | 0.00 |
| 2.2.2.9 | OTROS DOCUMENTOS POR PAGAR A LARGO PLAZO | 0.00 | 0.00 | 0.00 | 0.00 |
| 2.2.3 | DEUDA PÚBLICA A LARGO PLAZO | 0.00 | 0.00 | 0.00 | 0.00 |
| 2.2.3.1 | TÍTULOS Y VALORES DE LA DEUDA PÚBLICA INTERNA A LARGO PLAZO | 0.00 | 0.00 | 0.00 | 0.00 |
| 2.2.3.2 | TÍTULOS Y VALORES DE LA DEUDA PÚBLICA EXTERNA A LARGO PLAZO | 0.00 | 0.00 | 0.00 | 0.00 |
| 2.2.3.3 | PRÉSTAMOS DE LA DEUDA PÚBLICA INTERNA POR PAGAR A LARGO PLAZO | 0.00 | 0.00 | 0.00 | 0.00 |
| 2.2.3.4 | PRÉSTAMOS DE LA DEUDA PÚBLICA EXTERNA POR PAGAR A LARGO PLAZO | 0.00 | 0.00 | 0.00 | 0.00 |
| 2.2.3.5 | ARRENDAMIENTO FINANCIERO POR PAGAR A LARGO PLAZO | 0.00 | 0.00 | 0.00 | 0.00 |
| 2.2.4 | PASIVOS DIFERIDOS A LARGO PLAZO | 0.00 | 0.00 | 0.00 | 0.00 |
| 2.2.4.1 | CRÉDITOS DIFERIDOS A LARGO PLAZO | 0.00 | 0.00 | 0.00 | 0.00 |
| 2.2.4.2 | INTERESES COBRADOS POR ADELANTADO A LARGO PLAZO | 0.00 | 0.00 | 0.00 | 0.00 |
| 2.2.4.9 | OTROS PASIVOS DIFERIDOS A LARGO PLAZO | 0.00 | 0.00 | 0.00 | 0.00 |
| 2.2.5 | FONDOS Y BIENES DE TERCEROS EN GARANTÍA Y/O ADMINISTRACIÓN A LARGO PLAZO | 0.00 | 0.00 | 0.00 | 0.00 |
| 2.2.5.1 | FONDOS EN GARANTÍA A LARGO PLAZO | 0.00 | 0.00 | 0.00 | 0.00 |
| 2.2.5.2 | FONDOS EN ADMINISTRACIÓN A LARGO PLAZO | 0.00 | 0.00 | 0.00 | 0.00 |
| 2.2.5.3 | FONDOS CONTINGENTES A LARGO PLAZO | 0.00 | 0.00 | 0.00 | 0.00 |
| 2.2.5.4 | FONDOS DE FIDEICOMISOS, MANDATOS Y CONTRATOS ANÁLOGOS A LARGO PLAZO | 0.00 | 0.00 | 0.00 | 0.00 |
| 2.2.5.5 | OTROS FONDOS DE TERCEROS EN GARANTÍA Y/O ADMINISTRACIÓN A LARGO PLAZO | 0.00 | 0.00 | 0.00 | 0.00 |
| 2.2.5.6 | VALORES Y BIENES EN GARANTÍA A LARGO PLAZO | 0.00 | 0.00 | 0.00 | 0.00 |
| 2.2.6 | PROVISIONES A LARGO PLAZO | 0.00 | 0.00 | 0.00 | 0.00 |
| 2.2.6.1 | PROVISIÓN PARA DEMANDAS Y JUICIOS A LARGO PLAZO | 0.00 | 0.00 | 0.00 | 0.00 |
| 2.2.6.2 | PROVISIÓN PARA PENSIONES A LARGO PLAZO | 0.00 | 0.00 | 0.00 | 0.00 |
| 2.2.6.3 | PROVISIÓN PARA CONTINGENCIAS A LARGO PLAZO | 0.00 | 0.00 | 0.00 | 0.00 |
| 2.2.6.9 | OTRAS PROVISIONES A LARGO PLAZO | 0.00 | 0.00 | 0.00 | 0.00 |
| 3 | HACIENDA PÚBLICA/ PATRIMONIO | 90,735,068.47 | 0.00 | 10,556.00 | 90,745,624.47 |
| 3.1 | HACIENDA PÚBLICA/PATRIMONIO CONTRIBUIDO | 130,612,790.39 | 0.00 | 0.00 | 130,612,790.39 |
| 3.1.1 | APORTACIONES | 0.00 | 0.00 | 0.00 | 0.00 |
| 3.1.2 | DONACIONES DE CAPITAL | 0.00 | 0.00 | 0.00 | 0.00 |
| 3.1.3 | ACTUALIZACIÓN DE LA HACIENDA PÚBLICA/PATRIMONIO | 130,612,790.39 | 0.00 | 0.00 | 130,612,790.39 |
| 3.2 | HACIENDA PÚBLICA /PATRIMONIO GENERADO | -39,877,721.92 | 0.00 | 10,556.00 | -39,867,165.92 |
| 3.2.1 | RESULTADOS DEL EJERCICIO (AHORRO/ DESAHORRO) | 0.00 | 0.00 | 0.00 | 0.00 |
| 3.2.2 | RESULTADOS DE EJERCICIOS ANTERIORES | -39,382,128.53 | 0.00 | 0.00 | -39,382,128.53 |
| 3.2.3 | REVALÚOS | 0.00 | 0.00 | 0.00 | 0.00 |
| 3.2.3.1 | REVALÚO DE BIENES INMUEBLES | 0.00 | 0.00 | 0.00 | 0.00 |
| 3.2.3.2 | REVALÚO DE BIENES MUEBLES | 0.00 | 0.00 | 0.00 | 0.00 |
| 3.2.3.3 | REVALÚO DE BIENES INTANGIBLES | 0.00 | 0.00 | 0.00 | 0.00 |
| 3.2.3.9 | OTROS REVALÚOS | 0.00 | 0.00 | 0.00 | 0.00 |
| 3.2.4 | RESERVAS | 0.00 | 0.00 | 0.00 | 0.00 |
| 3.2.4.1 | RESERVAS DE PATRIMONIO | 0.00 | 0.00 | 0.00 | 0.00 |
| 3.2.4.2 | RESERVAS TERRITORIALES | 0.00 | 0.00 | 0.00 | 0.00 |
| 3.2.4.3 | RESERVAS POR CONTINGENCIAS | 0.00 | 0.00 | 0.00 | 0.00 |
| 3.2.5 | RECTIFICACIONES DE RESULTADOS DE EJERCICIOS ANTERIORES | -495,593.39 | 0.00 | 10,556.00 | -485,037.39 |
| 3.2.5.1 | CAMBIOS EN POLÍTICAS CONTABLES | 0.00 | 0.00 | 0.00 | 0.00 |
| 3.2.5.2 | CAMBIOS POR ERRORES CONTABLES | -495,593.39 | 0.00 | 10,556.00 | -485,037.39 |
| 3.3 | EXCESO O INSUFICIENCIA EN LA ACTUALIZACIÓN DE LA HACIENDA PÚBLICA/PATRIMONIO | 0.00 | 0.00 | 0.00 | 0.00 |
| 3.3.1 | RESULTADO POR POSICIÓN MONETARIA | 0.00 | 0.00 | 0.00 | 0.00 |
| 3.3.2 | RESULTADO POR TENENCIA DE ACTIVOS NO MONETARIOS | 0.00 | 0.00 | 0.00 | 0.00 |
| 4 | INGRESOS Y OTROS BENEFICIOS | 32,829,054.32 | 0.00 | 21,835,546.85 | 54,664,601.17 |
| 4.1 | INGRESOS DE GESTIÓN | 6,015,659.36 | 0.00 | 4,996,297.37 | 11,011,956.73 |
| 4.1.1 | IMPUESTOS | 0.00 | 0.00 | 0.00 | 0.00 |
| 4.1.1.1 | IMPUESTOS SOBRE LOS INGRESOS | 0.00 | 0.00 | 0.00 | 0.00 |
| 4.1.1.2 | IMPUESTOS SOBRE EL PATRIMONIO | 0.00 | 0.00 | 0.00 | 0.00 |
| 4.1.1.3 | IMPUESTOS SOBRE LA PRODUCCIÓN, EL CONSUMO Y LAS TRANSACCIONES | 0.00 | 0.00 | 0.00 | 0.00 |
| 4.1.1.4 | IMPUESTOS AL COMERCIO EXTERIOR | 0.00 | 0.00 | 0.00 | 0.00 |
| 4.1.1.5 | IMPUESTOS SOBRE NÓMINAS Y ASIMILABLES | 0.00 | 0.00 | 0.00 | 0.00 |

| | | | | | |
|---------|---|---------------|------|---------------|---------------|
| 4.1.1.6 | IMPUESTOS ECOLÓGICOS | 0.00 | 0.00 | 0.00 | 0.00 |
| 4.1.1.7 | ACCESORIOS DE IMPUESTOS | 0.00 | 0.00 | 0.00 | 0.00 |
| 4.1.1.9 | OTROS IMPUESTOS | 0.00 | 0.00 | 0.00 | 0.00 |
| 4.1.2 | CUOTAS Y APORTACIONES DE SEGURIDAD SOCIAL | 0.00 | 0.00 | 0.00 | 0.00 |
| 4.1.2.1 | APORTACIONES PARA FONDOS DE VIVIENDA | 0.00 | 0.00 | 0.00 | 0.00 |
| 4.1.2.2 | CUOTAS PARA EL SEGURO SOCIAL | 0.00 | 0.00 | 0.00 | 0.00 |
| 4.1.2.3 | CUOTAS DE AHORRO PARA EL RETIRO | 0.00 | 0.00 | 0.00 | 0.00 |
| 4.1.2.4 | ACCESORIOS DE CUOTAS Y APORTACIONES DE SEGURIDAD SOCIAL | 0.00 | 0.00 | 0.00 | 0.00 |
| 4.1.2.9 | OTRAS CUOTAS Y APORTACIONES PARA LA SEGURIDAD SOCIAL | 0.00 | 0.00 | 0.00 | 0.00 |
| 4.1.3 | CONTRIBUCIONES DE MEJORAS | 0.00 | 0.00 | 0.00 | 0.00 |
| 4.1.3.1 | CONTRIBUCIONES DE MEJORAS POR OBRAS PÚBLICAS | 0.00 | 0.00 | 0.00 | 0.00 |
| 4.1.4 | DERECHOS | 0.00 | 0.00 | 0.00 | 0.00 |
| 4.1.4.1 | DERECHOS POR EL USO, GOCE, APROVECHAMIENTO O EXPLOTACIÓN DE BIENES DE DOMINIO PÚBLICO | 0.00 | 0.00 | 0.00 | 0.00 |
| 4.1.4.2 | DERECHOS A LOS HIDROCARBUROS | 0.00 | 0.00 | 0.00 | 0.00 |
| 4.1.4.3 | DERECHOS POR PRESTACIÓN DE SERVICIOS | 0.00 | 0.00 | 0.00 | 0.00 |
| 4.1.4.4 | ACCESORIOS DE DERECHOS | 0.00 | 0.00 | 0.00 | 0.00 |
| 4.1.4.9 | OTROS DERECHOS | 0.00 | 0.00 | 0.00 | 0.00 |
| 4.1.5 | PRODUCTOS DE TIPO CORRIENTE | 4,061.11 | 0.00 | 158.37 | 4,219.48 |
| 4.1.5.1 | PRODUCTOS DERIVADOS DEL USO Y APROVECHAMIENTO DE BIENES NO SUJETOS A RÉGIMEN DE DERECHO | 0.00 | 0.00 | 0.00 | 0.00 |
| 4.1.5.2 | ENAJENACIÓN DE BIENES MUEBLES NO SUJETOS A SER INVENTARIADOS | 0.00 | 0.00 | 0.00 | 0.00 |
| 4.1.5.3 | ACCESORIOS DE PRODUCTOS | 0.00 | 0.00 | 0.00 | 0.00 |
| 4.1.5.9 | OTROS PRODUCTOS QUE GENERAN INGRESOS CORRIENTES | 4,061.11 | 0.00 | 158.37 | 4,219.48 |
| 4.1.6 | APROVECHAMIENTOS DE TIPO CORRIENTE | 0.00 | 0.00 | 0.00 | 0.00 |
| 4.1.6.1 | INCENTIVOS DERIVADOS DE LA COLABORACIÓN FISCAL (DEROGADA) | 0.00 | 0.00 | 0.00 | 0.00 |
| 4.1.6.2 | MULTAS | 0.00 | 0.00 | 0.00 | 0.00 |
| 4.1.6.3 | INDEMNIZACIONES | 0.00 | 0.00 | 0.00 | 0.00 |
| 4.1.6.4 | REINTEGROS | 0.00 | 0.00 | 0.00 | 0.00 |
| 4.1.6.5 | APROVECHAMIENTOS PROVENIENTES DE OBRAS PÚBLICAS | 0.00 | 0.00 | 0.00 | 0.00 |
| 4.1.6.6 | APROVECHAMIENTOS POR PARTICIPACIONES DERIVADAS DE LA APLICACIÓN DE LEYES | 0.00 | 0.00 | 0.00 | 0.00 |
| 4.1.6.7 | APROVECHAMIENTOS POR APORTACIONES Y COOPERACIONES | 0.00 | 0.00 | 0.00 | 0.00 |
| 4.1.6.8 | ACCESORIOS DE APROVECHAMIENTOS | 0.00 | 0.00 | 0.00 | 0.00 |
| 4.1.6.9 | OTROS APROVECHAMIENTOS | 0.00 | 0.00 | 0.00 | 0.00 |
| 4.1.7 | INGRESOS POR VENTA DE BIENES Y SERVICIOS | 6,011,598.25 | 0.00 | 4,996,139.00 | 11,007,737.25 |
| 4.1.7.1 | INGRESOS POR VENTA DE MERCANCÍAS | 0.00 | 0.00 | 0.00 | 0.00 |
| 4.1.7.2 | INGRESOS POR VENTA DE BIENES Y SERVICIOS PRODUCIDOS EN ESTABLECIMIENTOS DEL GOBIERNO | 0.00 | 0.00 | 0.00 | 0.00 |
| 4.1.7.3 | INGRESOS POR VENTA DE BIENES Y SERVICIOS DE ORGANISMOS DESCENTRALIZADOS | 6,011,598.25 | 0.00 | 4,996,139.00 | 11,007,737.25 |
| 4.1.7.4 | INGRESOS DE OPERACIÓN DE ENTIDADES PARAESTATALES EMPRESARIALES Y NO FINANCIERAS | 0.00 | 0.00 | 0.00 | 0.00 |
| 4.1.9 | INGRESOS NO COMPRENDIDOS EN LAS FRACCIONES DE LA LEY DE INGRESOS CAUSADOS EN EJE | 0.00 | 0.00 | 0.00 | 0.00 |
| 4.1.9.1 | IMPUESTOS NO COMPRENDIDOS EN LAS FRACCIONES DE LA LEY DE INGRESOS CAUSADOS EN EJE | 0.00 | 0.00 | 0.00 | 0.00 |
| 4.1.9.2 | CONTRIBUCIONES DE MEJORAS, DERECHOS, PRODUCTOS Y APROVECHAMIENTOS NO COMPRENDIDOS | 0.00 | 0.00 | 0.00 | 0.00 |
| 4.2 | PARTICIPACIONES, APORTACIONES, TRANSFERENCIAS, ASIGNACIONES, SUBSIDIOS Y OTRAS AYUDAS | 26,813,394.96 | 0.00 | 16,839,249.48 | 43,652,644.44 |
| 4.2.1 | PARTICIPACIONES Y APORTACIONES | 26,813,394.96 | 0.00 | 16,839,249.48 | 43,652,644.44 |
| 4.2.1.1 | PARTICIPACIONES | 0.00 | 0.00 | 0.00 | 0.00 |
| 4.2.1.2 | APORTACIONES | 0.00 | 0.00 | 0.00 | 0.00 |
| 4.2.1.3 | CONVENIOS | 26,813,394.96 | 0.00 | 16,839,249.48 | 43,652,644.44 |
| 4.2.1.4 | INCENTIVOS DERIVADOS DE LA COLABORACIÓN FISCAL | 0.00 | 0.00 | 0.00 | 0.00 |
| 4.2.2 | TRANSFERENCIAS, ASIGNACIONES, SUBSIDIOS Y OTRAS AYUDAS | 0.00 | 0.00 | 0.00 | 0.00 |
| 4.2.2.1 | TRANSFERENCIAS INTERNAS Y ASIGNACIONES DEL SECTOR PÚBLICO | 0.00 | 0.00 | 0.00 | 0.00 |
| 4.2.2.2 | TRANSFERENCIAS DEL SECTOR PÚBLICO | 0.00 | 0.00 | 0.00 | 0.00 |
| 4.2.2.3 | SUBSIDIOS Y SUBVENCIONES | 0.00 | 0.00 | 0.00 | 0.00 |
| 4.2.2.4 | AYUDAS SOCIALES | 0.00 | 0.00 | 0.00 | 0.00 |
| 4.2.2.5 | PENSIONES Y JUBILACIONES | 0.00 | 0.00 | 0.00 | 0.00 |
| 4.2.2.6 | TRANSFERENCIAS DEL EXTERIOR | 0.00 | 0.00 | 0.00 | 0.00 |
| 4.3 | OTROS INGRESOS Y BENEFICIOS | 0.00 | 0.00 | 0.00 | 0.00 |
| 4.3.1 | INGRESOS FINANCIEROS | 0.00 | 0.00 | 0.00 | 0.00 |
| 4.3.1.1 | INTERESES GANADOS DE VALORES, CRÉDITOS, BONOS Y OTROS | 0.00 | 0.00 | 0.00 | 0.00 |
| 4.3.1.9 | OTROS INGRESOS FINANCIEROS | 0.00 | 0.00 | 0.00 | 0.00 |
| 4.3.2 | INCREMENTO POR VARIACIÓN DE INVENTARIOS | 0.00 | 0.00 | 0.00 | 0.00 |
| 4.3.2.1 | INCREMENTO POR VARIACIÓN DE INVENTARIOS DE MERCANCÍAS PARA VENTA | 0.00 | 0.00 | 0.00 | 0.00 |
| 4.3.2.2 | INCREMENTO POR VARIACIÓN DE INVENTARIOS DE MERCANCÍAS TERMINADAS | 0.00 | 0.00 | 0.00 | 0.00 |
| 4.3.2.3 | INCREMENTO POR VARIACIÓN DE INVENTARIOS DE MERCANCÍAS EN PROCESO DE ELABORACIÓN | 0.00 | 0.00 | 0.00 | 0.00 |
| 4.3.2.4 | INCREMENTO POR VARIACIÓN DE INVENTARIOS DE MATERIAS PRIMAS, MATERIALES Y SUMINISTROS | 0.00 | 0.00 | 0.00 | 0.00 |
| 4.3.2.5 | INCREMENTO POR VARIACIÓN DE ALMACÉN DE MATERIAS PRIMAS, MATERIALES Y SUMINISTROS DE | 0.00 | 0.00 | 0.00 | 0.00 |
| 4.3.3 | DISMINUCIÓN DEL EXCESO DE ESTIMACIONES POR PÉRDIDA O DETERIORO U OBSOLESCENCIA | 0.00 | 0.00 | 0.00 | 0.00 |
| 4.3.3.1 | DISMINUCIÓN DEL EXCESO DE ESTIMACIONES POR PÉRDIDA O DETERIORO U OBSOLESCENCIA | 0.00 | 0.00 | 0.00 | 0.00 |
| 4.3.4 | DISMINUCIÓN DEL EXCESO DE PROVISIONES | 0.00 | 0.00 | 0.00 | 0.00 |
| 4.3.4.1 | DISMINUCIÓN DEL EXCESO EN PROVISIONES | 0.00 | 0.00 | 0.00 | 0.00 |
| 4.3.9 | OTROS INGRESOS Y BENEFICIOS VARIOS | 0.00 | 0.00 | 0.00 | 0.00 |

| | | | | | |
|--------------|--|----------------------|----------------------|-------------|----------------------|
| 4.3.9.1 | OTROS INGRESOS DE EJERCICIOS ANTERIORES | 0.00 | 0.00 | 0.00 | 0.00 |
| 4.3.9.2 | BONIFICACIONES Y DESCUENTOS OBTENIDOS | 0.00 | 0.00 | 0.00 | 0.00 |
| 4.3.9.3 | DIFERENCIAS POR TIPO DE CAMBIO A FAVOR EN EFECTIVO Y EQUIVALENTES | 0.00 | 0.00 | 0.00 | 0.00 |
| 4.3.9.4 | DIFERENCIAS DE COTIZACIONES A FAVOR EN VALORES NEGOCIABLES | 0.00 | 0.00 | 0.00 | 0.00 |
| 4.3.9.5 | RESULTADO POR POSICIÓN MONETARIA | 0.00 | 0.00 | 0.00 | 0.00 |
| 4.3.9.6 | UTILIDADES POR PARTICIPACIÓN PATRIMONIAL | 0.00 | 0.00 | 0.00 | 0.00 |
| 4.3.9.9 | OTROS INGRESOS Y BENEFICIOS VARIOS | 0.00 | 0.00 | 0.00 | 0.00 |
| 5 | GASTOS Y OTRAS PERDIDAS | 32,538,736.67 | 17,791,841.29 | 0.00 | 50,330,577.96 |
| 5.1 | GASTOS DE FUNCIONAMIENTO | 31,840,441.92 | 17,748,341.29 | 0.00 | 49,588,783.21 |
| 5.1.1 | SERVICIOS PERSONALES | 19,121,996.95 | 10,865,932.21 | 0.00 | 29,987,929.16 |
| 5.1.1.1 | REMUNERACIONES AL PERSONAL DE CARÁCTER PERMANENTE | 15,052,745.03 | 8,098,109.65 | 0.00 | 23,150,854.68 |
| 5.1.1.2 | REMUNERACIONES AL PERSONAL DE CARÁCTER TRANSITORIO | 67,051.55 | 31,476.70 | 0.00 | 98,528.25 |
| 5.1.1.3 | REMUNERACIONES ADICIONALES Y ESPECIALES | 327,999.92 | 1,152,156.78 | 0.00 | 1,480,156.70 |
| 5.1.1.4 | SEGURIDAD SOCIAL | 2,917,976.96 | 1,210,571.34 | 0.00 | 4,128,548.30 |
| 5.1.1.5 | OTRAS PRESTACIONES SOCIALES Y ECONÓMICAS | 756,223.49 | 373,617.74 | 0.00 | 1,129,841.23 |
| 5.1.1.6 | PAGO DE ESTÍMULOS A SERVIDORES PÚBLICOS | 0.00 | 0.00 | 0.00 | 0.00 |
| 5.1.2 | MATERIALES Y SUMINISTROS | 2,513,003.56 | 606,525.05 | 0.00 | 3,119,528.61 |
| 5.1.2.1 | MATERIALES DE ADMINISTRACIÓN, EMISIÓN DE DOCUMENTOS Y ARTÍCULOS OFICIALES | 572,133.83 | 42,294.31 | 0.00 | 614,428.14 |
| 5.1.2.2 | ALIMENTOS Y UTENSILIOS | 165,998.26 | 50,541.37 | 0.00 | 216,539.63 |
| 5.1.2.3 | MATERIAS PRIMAS Y MATERIALES DE PRODUCCIÓN Y COMERCIALIZACIÓN | 26,882.90 | 6,524.00 | 0.00 | 33,406.90 |
| 5.1.2.4 | MATERIALES Y ARTÍCULOS DE CONSTRUCCIÓN Y DE REPARACIÓN | 928,849.45 | 169,912.77 | 0.00 | 1,098,762.22 |
| 5.1.2.5 | PRODUCTOS QUÍMICOS, FARMACÉUTICOS Y DE LABORATORIO | 68,066.58 | 4,517.82 | 0.00 | 72,584.40 |
| 5.1.2.6 | COMBUSTIBLES, LUBRICANTES Y ADITIVOS | 256,719.86 | 167,268.35 | 0.00 | 423,988.21 |
| 5.1.2.7 | VESTUARIO, BLANCOS, PRENDAS DE PROTECCIÓN Y ARTÍCULOS DEPORTIVOS | 308,906.77 | 21,349.96 | 0.00 | 330,256.73 |
| 5.1.2.8 | MATERIALES Y SUMINISTROS PARA SEGURIDAD | 0.00 | 0.00 | 0.00 | 0.00 |
| 5.1.2.9 | HERRAMIENTAS, REFACCIONES Y ACCESORIOS MENORES | 185,445.91 | 144,116.47 | 0.00 | 329,562.38 |
| 5.1.3 | SERVICIOS GENERALES | 10,205,441.41 | 6,275,884.03 | 0.00 | 16,481,325.44 |
| 5.1.3.1 | SERVICIOS BÁSICOS | 1,823,141.83 | 1,540,789.22 | 0.00 | 3,363,931.05 |
| 5.1.3.2 | SERVICIOS DE ARRENDAMIENTO | 2,345,448.94 | 876,832.67 | 0.00 | 3,222,281.61 |
| 5.1.3.3 | SERVICIOS PROFESIONALES, CIENTÍFICOS Y TÉCNICOS Y OTROS SERVICIOS | 2,005,073.92 | 1,093,065.70 | 0.00 | 3,098,139.62 |
| 5.1.3.4 | SERVICIOS FINANCIEROS, BANCARIOS Y COMERCIALES | 82,958.71 | 38,219.89 | 0.00 | 121,178.60 |
| 5.1.3.5 | SERVICIOS DE INSTALACIÓN, REPARACIÓN, MANTENIMIENTO Y CONSERVACIÓN | 1,340,258.82 | 933,351.80 | 0.00 | 2,273,610.62 |
| 5.1.3.6 | SERVICIOS DE COMUNICACIÓN SOCIAL Y PUBLICIDAD | 475,920.90 | 324,880.90 | 0.00 | 800,801.80 |
| 5.1.3.7 | SERVICIOS DE TRASLADO Y VIÁTICOS | 823,374.50 | 380,973.18 | 0.00 | 1,204,347.68 |
| 5.1.3.8 | SERVICIOS OFICIALES | 309,030.09 | 787,074.85 | 0.00 | 1,096,104.94 |
| 5.1.3.9 | OTROS SERVICIOS GENERALES | 1,000,233.70 | 300,695.82 | 0.00 | 1,300,929.52 |
| 5.2 | TRANSFERENCIAS, ASIGNACIONES, SUBSIDIOS Y OTRAS AYUDAS | 698,294.75 | 43,500.00 | 0.00 | 741,794.75 |
| 5.2.1 | TRANSFERENCIAS INTERNAS Y ASIGNACIONES AL SECTOR PÚBLICO | 0.00 | 0.00 | 0.00 | 0.00 |
| 5.2.1.1 | ASIGNACIONES AL SECTOR PÚBLICO | 0.00 | 0.00 | 0.00 | 0.00 |
| 5.2.1.2 | TRANSFERENCIAS INTERNAS AL SECTOR PÚBLICO | 0.00 | 0.00 | 0.00 | 0.00 |
| 5.2.2 | TRANSFERENCIAS AL RESTO DEL SECTOR PÚBLICO | 0.00 | 0.00 | 0.00 | 0.00 |
| 5.2.2.1 | TRANSFERENCIAS A ENTIDADES PARAESTATALES | 0.00 | 0.00 | 0.00 | 0.00 |
| 5.2.2.2 | TRANSFERENCIAS A ENTIDADES FEDERATIVAS Y MUNICIPIOS | 0.00 | 0.00 | 0.00 | 0.00 |
| 5.2.3 | SUBSIDIOS Y SUBVENCIONES | 0.00 | 0.00 | 0.00 | 0.00 |
| 5.2.3.1 | SUBSIDIOS | 0.00 | 0.00 | 0.00 | 0.00 |
| 5.2.3.2 | SUBVENCIONES | 0.00 | 0.00 | 0.00 | 0.00 |
| 5.2.4 | AYUDAS SOCIALES | 698,294.75 | 43,500.00 | 0.00 | 741,794.75 |
| 5.2.4.1 | AYUDAS SOCIALES A PERSONAS | 0.00 | 0.00 | 0.00 | 0.00 |
| 5.2.4.2 | BECAS | 698,294.75 | 43,500.00 | 0.00 | 741,794.75 |
| 5.2.4.3 | AYUDAS SOCIALES A INSTITUCIONES | 0.00 | 0.00 | 0.00 | 0.00 |
| 5.2.4.4 | AYUDAS SOCIALES POR DESASTRES NATURALES Y OTROS SINIESTROS | 0.00 | 0.00 | 0.00 | 0.00 |
| 5.2.5 | PENSIONES Y JUBILACIONES | 0.00 | 0.00 | 0.00 | 0.00 |
| 5.2.5.1 | PENSIONES | 0.00 | 0.00 | 0.00 | 0.00 |
| 5.2.5.2 | JUBILACIONES | 0.00 | 0.00 | 0.00 | 0.00 |
| 5.2.5.9 | OTRAS PENSIONES Y JUBILACIONES | 0.00 | 0.00 | 0.00 | 0.00 |
| 5.2.6 | TRANSFERENCIAS A FIDEICOMISOS, MANDATOS Y CONTRATOS ANÁLOGOS | 0.00 | 0.00 | 0.00 | 0.00 |
| 5.2.6.1 | TRANSFERENCIAS A FIDEICOMISOS, MANDATOS Y CONTRATOS ANÁLOGOS AL GOBIERNO | 0.00 | 0.00 | 0.00 | 0.00 |
| 5.2.6.2 | TRANSFERENCIAS A FIDEICOMISOS, MANDATOS Y CONTRATOS ANÁLOGOS A ENTIDADES PARAEST | 0.00 | 0.00 | 0.00 | 0.00 |
| 5.2.7 | TRANSFERENCIAS A LA SEGURIDAD SOCIAL | 0.00 | 0.00 | 0.00 | 0.00 |
| 5.2.7.1 | TRANSFERENCIAS POR OBLIGACIONES DE LEY | 0.00 | 0.00 | 0.00 | 0.00 |
| 5.2.8 | DONATIVOS | 0.00 | 0.00 | 0.00 | 0.00 |
| 5.2.8.1 | DONATIVOS A INSTITUCIONES SIN FINES DE LUCRO | 0.00 | 0.00 | 0.00 | 0.00 |
| 5.2.8.2 | DONATIVOS A ENTIDADES FEDERATIVAS Y MUNICIPIOS | 0.00 | 0.00 | 0.00 | 0.00 |
| 5.2.8.3 | DONATIVOS A FIDEICOMISO, MANDATOS Y CONTRATOS ANÁLOGOS PRIVADOS | 0.00 | 0.00 | 0.00 | 0.00 |
| 5.2.8.4 | DONATIVOS A FIDEICOMISO, MANDATOS Y CONTRATOS ANÁLOGOS ESTATALES | 0.00 | 0.00 | 0.00 | 0.00 |
| 5.2.8.5 | DONATIVOS INTERNACIONALES | 0.00 | 0.00 | 0.00 | 0.00 |
| 5.2.9 | TRANSFERENCIAS AL EXTERIOR | 0.00 | 0.00 | 0.00 | 0.00 |
| 5.2.9.1 | TRANSFERENCIAS AL EXTERIOR A GOBIERNOS EXTRANJEROS Y ORGANISMOS INTERNACIONALES | 0.00 | 0.00 | 0.00 | 0.00 |

| | | | | | |
|--------------|--|-------------|-------------|-------------|-------------|
| 5.2.9.2 | TRANSFERENCIAS AL SECTOR PRIVADO EXTERNO | 0.00 | 0.00 | 0.00 | 0.00 |
| 5.3 | PARTICIPACIONES Y APORTACIONES | 0.00 | 0.00 | 0.00 | 0.00 |
| 5.3.1 | PARTICIPACIONES | 0.00 | 0.00 | 0.00 | 0.00 |
| 5.3.1.1 | PARTICIPACIONES DE LA FEDERACIÓN A ENTIDADES FEDERATIVAS Y MUNICIPIOS | 0.00 | 0.00 | 0.00 | 0.00 |
| 5.3.1.2 | PARTICIPACIONES DE LAS ENTIDADES FEDERATIVAS A LOS MUNICIPIOS | 0.00 | 0.00 | 0.00 | 0.00 |
| 5.3.2 | APORTACIONES | 0.00 | 0.00 | 0.00 | 0.00 |
| 5.3.2.1 | APORTACIONES DE LA FEDERACIÓN A ENTIDADES FEDERATIVAS Y MUNICIPIOS | 0.00 | 0.00 | 0.00 | 0.00 |
| 5.3.2.2 | APORTACIONES DE LAS ENTIDADES FEDERATIVAS A LOS MUNICIPIOS | 0.00 | 0.00 | 0.00 | 0.00 |
| 5.3.3 | CONVENIOS | 0.00 | 0.00 | 0.00 | 0.00 |
| 5.3.3.1 | CONVENIOS DE REASIGNACIÓN | 0.00 | 0.00 | 0.00 | 0.00 |
| 5.3.3.2 | CONVENIOS DE DESCENTRALIZACIÓN Y OTROS | 0.00 | 0.00 | 0.00 | 0.00 |
| 5.4 | INTERESES, COMISIONES Y OTROS GASTOS DE LA DEUDA PÚBLICA | 0.00 | 0.00 | 0.00 | 0.00 |
| 5.4.1 | INTERESES DE LA DEUDA PÚBLICA | 0.00 | 0.00 | 0.00 | 0.00 |
| 5.4.1.1 | INTERESES DE LA DEUDA PÚBLICA INTERNA | 0.00 | 0.00 | 0.00 | 0.00 |
| 5.4.1.2 | INTERESES DE LA DEUDA PÚBLICA EXTERNA | 0.00 | 0.00 | 0.00 | 0.00 |
| 5.4.2 | COMISIONES DE LA DEUDA PÚBLICA | 0.00 | 0.00 | 0.00 | 0.00 |
| 5.4.2.1 | COMISIONES DE LA DEUDA PÚBLICA INTERNA | 0.00 | 0.00 | 0.00 | 0.00 |
| 5.4.2.2 | COMISIONES DE LA DEUDA PÚBLICA EXTERNA | 0.00 | 0.00 | 0.00 | 0.00 |
| 5.4.3 | GASTOS DE LA DEUDA PÚBLICA | 0.00 | 0.00 | 0.00 | 0.00 |
| 5.4.3.1 | GASTOS DE LA DEUDA PÚBLICA INTERNA | 0.00 | 0.00 | 0.00 | 0.00 |
| 5.4.3.2 | GASTOS DE LA DEUDA PÚBLICA EXTERNA | 0.00 | 0.00 | 0.00 | 0.00 |
| 5.4.4 | COSTO POR COBERTURAS | 0.00 | 0.00 | 0.00 | 0.00 |
| 5.4.4.1 | COSTO POR COBERTURAS | 0.00 | 0.00 | 0.00 | 0.00 |
| 5.4.5 | APOYOS FINANCIEROS | 0.00 | 0.00 | 0.00 | 0.00 |
| 5.4.5.1 | APOYOS FINANCIEROS A INTERMEDIARIOS | 0.00 | 0.00 | 0.00 | 0.00 |
| 5.4.5.2 | APOYO FINANCIEROS A AHORRADORES Y DEUDORES DEL SISTEMA FINANCIERO NACIONAL | 0.00 | 0.00 | 0.00 | 0.00 |
| 5.5 | OTROS GASTOS Y PERDIDAS EXTRAORDINARIAS | 0.00 | 0.00 | 0.00 | 0.00 |
| 5.5.1 | ESTIMACIONES, DEPRECIACIONES, DETERIOROS, OBSOLESCENCIA Y AMORTIZACIONES | 0.00 | 0.00 | 0.00 | 0.00 |
| 5.5.1.1 | ESTIMACIONES POR PÉRDIDA O DETERIORO DE ACTIVOS CIRCULANTES | 0.00 | 0.00 | 0.00 | 0.00 |
| 5.5.1.2 | ESTIMACIONES POR PÉRDIDA O DETERIORO DE ACTIVO NO CIRCULANTE | 0.00 | 0.00 | 0.00 | 0.00 |
| 5.5.1.3 | DEPRECIACIÓN DE BIENES INMUEBLES | 0.00 | 0.00 | 0.00 | 0.00 |
| 5.5.1.4 | DEPRECIACIÓN DE INFRAESTRUCTURA | 0.00 | 0.00 | 0.00 | 0.00 |
| 5.5.1.5 | DEPRECIACIÓN DE BIENES MUEBLES | 0.00 | 0.00 | 0.00 | 0.00 |
| 5.5.1.6 | DETERIORO DE LOS ACTIVOS BIOLÓGICOS | 0.00 | 0.00 | 0.00 | 0.00 |
| 5.5.1.7 | AMORTIZACIÓN DE ACTIVOS INTANGIBLES | 0.00 | 0.00 | 0.00 | 0.00 |
| 5.5.1.8 | DISMINUCIÓN DE BIENES POR PÉRDIDA, OBSOLESCENCIA Y DETERIORO | 0.00 | 0.00 | 0.00 | 0.00 |
| 5.5.2 | PROVISIONES | 0.00 | 0.00 | 0.00 | 0.00 |
| 5.5.2.1 | PROVISIONES DE PASIVOS A CORTO PLAZO | 0.00 | 0.00 | 0.00 | 0.00 |
| 5.5.2.2 | PROVISIONES DE PASIVOS A LARGO PLAZO | 0.00 | 0.00 | 0.00 | 0.00 |
| 5.5.3 | DISMINUCIÓN DE INVENTARIOS | 0.00 | 0.00 | 0.00 | 0.00 |
| 5.5.3.1 | DISMINUCIÓN DE INVENTARIOS DE MERCANCIAS PARA VENTA | 0.00 | 0.00 | 0.00 | 0.00 |
| 5.5.3.2 | DISMINUCIÓN DE INVENTARIOS DE MERCANCIAS TERMINADAS | 0.00 | 0.00 | 0.00 | 0.00 |
| 5.5.3.3 | DISMINUCIÓN DE INVENTARIOS DE MERCANCIAS EN PROCESO DE ELABORACIÓN | 0.00 | 0.00 | 0.00 | 0.00 |
| 5.5.3.4 | DISMINUCIÓN DE INVENTARIOS DE MATERIAS PRIMAS, MATERIALES Y SUMINISTROS PARA PRODUC | 0.00 | 0.00 | 0.00 | 0.00 |
| 5.5.3.5 | DISMINUCIÓN DE ALMACÉN DE MATERIALES Y SUMINISTROS DE CONSUMO | 0.00 | 0.00 | 0.00 | 0.00 |
| 5.5.4 | AUMENTO POR INSUFICIENCIA DE ESTIMACIONES POR PÉRDIDA O DETERIORO U OBSOLESCENCIA | 0.00 | 0.00 | 0.00 | 0.00 |
| 5.5.4.1 | AUMENTO POR INSUFICIENCIA DE ESTIMACIONES POR PÉRDIDA O DETERIORO U OBSOLESCENCIA | 0.00 | 0.00 | 0.00 | 0.00 |
| 5.5.5 | AUMENTO POR INSUFICIENCIA DE PROVISIONES | 0.00 | 0.00 | 0.00 | 0.00 |
| 5.5.5.1 | AUMENTO POR INSUFICIENCIA DE PROVISIONES | 0.00 | 0.00 | 0.00 | 0.00 |
| 5.5.9 | OTROS GASTOS | 0.00 | 0.00 | 0.00 | 0.00 |
| 5.5.9.1 | GASTOS DE EJERCICIOS ANTERIORES | 0.00 | 0.00 | 0.00 | 0.00 |
| 5.5.9.2 | PÉRDIDAS POR RESPONSABILIDADES | 0.00 | 0.00 | 0.00 | 0.00 |
| 5.5.9.3 | BONIFICACIONES Y DESCUENTOS OTORGADOS | 0.00 | 0.00 | 0.00 | 0.00 |
| 5.5.9.4 | DIFERENCIAS POR TIPO DE CAMBIO NEGATIVAS EN EFECTIVO Y EQUIVALENTES | 0.00 | 0.00 | 0.00 | 0.00 |
| 5.5.9.5 | DIFERENCIAS DE COTIZACIONES NEGATIVAS EN VALORES NEGOCIABLES | 0.00 | 0.00 | 0.00 | 0.00 |
| 5.5.9.6 | RESULTADO POR POSICIÓN MONETARIA | 0.00 | 0.00 | 0.00 | 0.00 |
| 5.5.9.7 | PÉRDIDAS POR PARTICIPACIÓN PATRIMONIAL | 0.00 | 0.00 | 0.00 | 0.00 |
| 5.5.9.9 | OTROS GASTOS VARIOS | 0.00 | 0.00 | 0.00 | 0.00 |
| 5.6 | INVERSIÓN PÚBLICA | 0.00 | 0.00 | 0.00 | 0.00 |
| 5.6.1 | INVERSIÓN PÚBLICA NO CAPITALIZABLE | 0.00 | 0.00 | 0.00 | 0.00 |
| 5.6.1.1 | CONSTRUCCIÓN EN BIENES NO CAPITALIZABLE | 0.00 | 0.00 | 0.00 | 0.00 |
| 7 | CUENTAS DE ORDEN CONTABLES | 0.00 | 0.00 | 0.00 | 0.00 |
| 7.1 | VALORES | 0.00 | 0.00 | 0.00 | 0.00 |
| 7.1.1 | VALORES EN CUSTODIA | 0.00 | 0.00 | 0.00 | 0.00 |
| 7.1.2 | CUSTODIA DE VALORES | 0.00 | 0.00 | 0.00 | 0.00 |
| 7.1.3 | INSTRUMENTOS DE CRÉDITO PRESTADOS A FORMADORES DE MERCADO | 0.00 | 0.00 | 0.00 | 0.00 |
| 7.1.4 | PRÉSTAMO DE INSTRUMENTOS DE CRÉDITO A FORMADORES DE MERCADO Y SU GARANTÍA | 0.00 | 0.00 | 0.00 | 0.00 |
| 7.1.5 | INSTRUMENTOS DE CRÉDITO RECIBIDOS EN GARANTÍA DE LOS FORMADORES DE MERCADO | 0.00 | 0.00 | 0.00 | 0.00 |

| | | | | | |
|-------|--|-------------|-------------|-------------|-------------|
| 7.1.6 | GARANTÍA DE CRÉDITOS RECIBIDOS DE LOS FORMADORES DE MERCADO | 0.00 | 0.00 | 0.00 | 0.00 |
| 7.2 | EMISION DE OBLIGACIONES | 0.00 | 0.00 | 0.00 | 0.00 |
| 7.2.1 | AUTORIZACIÓN PARA LA EMISIÓN DE BONOS, TÍTULOS Y VALORES DE LA DEUDA PÚBLICA INTERNA | 0.00 | 0.00 | 0.00 | 0.00 |
| 7.2.2 | AUTORIZACIÓN PARA LA EMISIÓN DE BONOS, TÍTULOS Y VALORES DE LA DEUDA PÚBLICA EXTERNA | 0.00 | 0.00 | 0.00 | 0.00 |
| 7.2.3 | EMISIONES AUTORIZADAS DE LA DEUDA PÚBLICA INTERNA Y EXTERNA | 0.00 | 0.00 | 0.00 | 0.00 |
| 7.2.4 | SUSCRIPCIÓN DE CONTRATOS DE PRÉSTAMOS Y OTRAS OBLIGACIONES DE LA DEUDA PÚBLICA INT | 0.00 | 0.00 | 0.00 | 0.00 |
| 7.2.5 | SUSCRIPCIÓN DE CONTRATOS DE PRÉSTAMOS Y OTRAS OBLIGACIONES DE LA DEUDA PÚBLICA EX | 0.00 | 0.00 | 0.00 | 0.00 |
| 7.2.6 | CONTRATOS DE PRÉSTAMOS Y OTRAS OBLIGACIONES DE LA DEUDA PÚBLICA INTERNA Y EXTERNA | 0.00 | 0.00 | 0.00 | 0.00 |
| 7.3 | AVALES Y GARANTIAS | 0.00 | 0.00 | 0.00 | 0.00 |
| 7.3.1 | AVALES AUTORIZADOS | 0.00 | 0.00 | 0.00 | 0.00 |
| 7.3.2 | AVALES FIRMADOS | 0.00 | 0.00 | 0.00 | 0.00 |
| 7.3.3 | FIANZAS Y GARANTÍAS RECIBIDAS POR DEUDAS A COBRAR | 0.00 | 0.00 | 0.00 | 0.00 |
| 7.3.4 | FIANZAS Y GARANTÍAS RECIBIDAS | 0.00 | 0.00 | 0.00 | 0.00 |
| 7.3.5 | FIANZAS OTORGADAS PARA RESPALDAR OBLIGACIONES NO FISCALES DEL GOBIERNO | 0.00 | 0.00 | 0.00 | 0.00 |
| 7.3.6 | FIANZAS OTORGADAS DEL GOBIERNO PARA RESPALDAR OBLIGACIONES NO FISCALES | 0.00 | 0.00 | 0.00 | 0.00 |
| 7.4 | JUICIOS | 0.00 | 0.00 | 0.00 | 0.00 |
| 7.4.1 | DEMANDAS JUDICIAL EN PROCESO DE RESOLUCIÓN | 0.00 | 0.00 | 0.00 | 0.00 |
| 7.4.2 | RESOLUCIÓN DE DEMANDAS EN PROCESO JUDICIAL | 0.00 | 0.00 | 0.00 | 0.00 |
| 7.5 | INVERSION MEDIANTE PROYECTOS PARA PRESTACION DE SERVICIOS (PPS) Y SIMILARES | 0.00 | 0.00 | 0.00 | 0.00 |
| 7.5.1 | CONTRATOS PARA INVERSIÓN MEDIANTE PROYECTOS PARA PRESTACIÓN DE SERVICIOS (PPS) Y S | 0.00 | 0.00 | 0.00 | 0.00 |
| 7.5.2 | INVERSIÓN PÚBLICA CONTRATADA MEDIANTE PROYECTOS PARA PRESTACIÓN DE SERVICIOS (PPS | 0.00 | 0.00 | 0.00 | 0.00 |
| 7.6 | BIENES EN CONCESIONADOS O EN COMODATO | 0.00 | 0.00 | 0.00 | 0.00 |
| 7.6.1 | BIENES BAJO CONTRATO EN CONCESIÓN | 0.00 | 0.00 | 0.00 | 0.00 |
| 7.6.2 | CONTRATO DE CONCESIÓN POR BIENES | 0.00 | 0.00 | 0.00 | 0.00 |
| 7.6.3 | BIENES BAJO CONTRATO EN COMODATO | 0.00 | 0.00 | 0.00 | 0.00 |
| 7.6.4 | CONTRATO DE COMODATO POR BIENES | 0.00 | 0.00 | 0.00 | 0.00 |

Nota de Gestión Administrativa 17

De conformidad con la nota de gestión administrativa número 17 la Información Contable deberá estar firmada en cada página de la misma e incluir al final la siguiente leyenda: "Bajo protesta de decir verdad declaramos que los Estados Financieros y sus notas, son razonablemente correctos y son responsabilidad del emisor"

Dra. Maria Gloria Hinojosa Ruiz
Rectora


L.C. Eberardo Yaquez Ortiz
Director de Administración y Finanzas

Universidad Tecnológica del Norte de Coahuila
Balanza de Comprobación
Del 01 de julio al 30 de septiembre de 2018


| CÓDIGO | CUENTA CONTABLE | SALDO INICIAL | CARGOS | ABONOS | SALDO FINAL |
|--------|---|---------------|----------------|----------------|---------------|
| 8 | CUENTAS DE ORDEN PRESUPUESTARIAS | 0.00 | 134,857,750.24 | 134,857,750.24 | 0.00 |
| 8.1 | LEY DE INGRESOS | 0.00 | 44,520,714.45 | 44,520,714.45 | 0.00 |
| 8.1.1 | LEY DE INGRESOS ESTIMADA | 93,333,896.00 | 0.00 | 0.00 | 93,333,896.00 |
| 8.1.2 | LEY DE INGRESOS POR EJECUTAR | 60,565,983.54 | 21,835,546.85 | 849,620.75 | 39,580,057.44 |
| 8.1.3 | MODIFICACIONES A LA LEY DE INGRESOS ESTIMADA | 61,141.86 | 849,620.75 | 0.00 | 910,762.61 |
| 8.1.4 | LEY DE INGRESOS DEVENGADA | 0.00 | 21,835,546.85 | 21,835,546.85 | 0.00 |
| 8.1.5 | LEY DE INGRESOS RECAUDADA | 32,829,054.32 | 0.00 | 21,835,546.85 | 54,664,601.17 |
| 8.2 | PRESUPUESTO DE EGRESOS | 0.00 | 90,337,035.79 | 90,337,035.79 | 0.00 |
| 8.2.1 | PRESUPUESTO DE EGRESOS APROBADO | 93,297,890.31 | 0.00 | 0.00 | 93,297,890.31 |
| 8.2.2 | PRESUPUESTO DE EGRESOS POR EJERCER | 71,641,257.10 | 9,305,292.79 | 20,257,935.75 | 60,688,614.14 |
| 8.2.3 | MODIFICACIONES AL PRESUPUESTO DE EGRESOS APROBADO | 19,864,116.74 | 0.00 | 9,305,292.79 | 29,169,409.53 |
| 8.2.4 | PRESUPUESTO DE EGRESOS COMPROMETIDO | 0.00 | 20,257,935.75 | 20,257,935.75 | 0.00 |
| 8.2.5 | PRESUPUESTO DE EGRESOS DEVENGADO | 0.00 | 20,257,935.75 | 20,257,935.75 | 0.00 |
| 8.2.6 | PRESUPUESTO DE EGRESOS EJERCIDO | 0.00 | 20,257,935.75 | 20,257,935.75 | 0.00 |
| 8.2.7 | PRESUPUESTO DE EGRESOS PAGADO | 41,520,749.95 | 20,257,935.75 | 0.00 | 61,778,685.70 |

Nota de Gestión Administrativa 17

De conformidad con la nota de gestión administrativa número 17 la Información Contable deberá estar firmada en cada página de la misma e incluir al final la siguiente leyenda: "Bajo protesta de decir verdad declaramos que los Estados Financieros y sus notas, son razonablemente correctos y son responsabilidad del emisor"



Dra. Maria Gloria Hinojosa Ruiz
Rectora



L.C. Eberardo Vazquez Ortiz
Director de Administración y Finanzas

n) Balanza de comprobación detallada al cuarto nivel (cuenta) acumulada del 01 de enero al 30 de septiembre de 2018.

Universidad Tecnológica del Norte de Coahuila

Balanza de Comprobación

Del 01 de enero al 30 de septiembre de 2018

| CÓDIGO | CUENTA CONTABLE | SALDO INICIAL | CARGOS | ABONOS | SALDO FINAL |
|--------------|--|-----------------------|-----------------------|-----------------------|-----------------------|
| 1 | ACTIVO | 96,019,279.39 | 201,773,106.02 | 199,453,174.83 | 98,339,210.58 |
| 1.1 | ACTIVO CIRCULANTE | 13,797,741.00 | 190,324,998.28 | 199,453,174.83 | 4,669,564.45 |
| 1.1.1 | EFFECTIVO Y EQUIVALENTES | 13,264,418.71 | 132,043,820.90 | 140,658,001.23 | 4,650,238.38 |
| 1.1.1.1 | EFFECTIVO | 0.00 | 0.00 | 0.00 | 0.00 |
| 1.1.1.2 | BANCOS/TESORERÍA | 13,260,918.71 | 132,043,820.90 | 140,658,001.23 | 4,646,738.38 |
| 1.1.1.3 | BANCOS/DEPENDENCIAS Y OTROS | 0.00 | 0.00 | 0.00 | 0.00 |
| 1.1.1.4 | INVERSIONES TEMPORALES (HASTA 3 MESES) | 0.00 | 0.00 | 0.00 | 0.00 |
| 1.1.1.5 | FONDOS CON AFECTACIÓN ESPECÍFICA | 0.00 | 0.00 | 0.00 | 0.00 |
| 1.1.1.6 | DEPÓSITOS DE FONDOS DE TERCEROS EN GARANTÍA Y/O ADMINISTRACIÓN | 3,500.00 | 0.00 | 0.00 | 3,500.00 |
| 1.1.1.9 | OTROS EFFECTIVOS Y EQUIVALENTES | 0.00 | 0.00 | 0.00 | 0.00 |
| 1.1.2 | DERECHOS A RECIBIR EFFECTIVO O EQUIVALENTES | 533,322.29 | 55,932,930.30 | 56,446,926.52 | 19,326.07 |
| 1.1.2.1 | INVERSIONES FINANCIERAS DE CORTO PLAZO | 0.00 | 0.00 | 0.00 | 0.00 |
| 1.1.2.2 | CUENTAS POR COBRAR A CORTO PLAZO | 0.00 | 54,660,381.69 | 54,660,381.69 | 0.00 |
| 1.1.2.3 | DEUDORES DIVERSOS POR COBRAR A CORTO PLAZO | 533,322.29 | 1,232,133.38 | 1,756,129.60 | 9,326.07 |
| 1.1.2.4 | INGRESOS POR RECUPERAR A CORTO PLAZO | 0.00 | 4,219.48 | 4,219.48 | 0.00 |
| 1.1.2.5 | DEUDORES POR ANTICIPOS DE LA TESORERÍA A CORTO PLAZO | 0.00 | 36,195.75 | 26,195.75 | 10,000.00 |
| 1.1.2.6 | PRÉSTAMOS OTORGADOS A CORTO PLAZO | 0.00 | 0.00 | 0.00 | 0.00 |
| 1.1.2.9 | OTROS DERECHOS A RECIBIR EFFECTIVO O EQUIVALENTES A CORTO PLAZO | 0.00 | 0.00 | 0.00 | 0.00 |
| 1.1.3 | DERECHOS A RECIBIR BIENES O SERVICIOS | 0.00 | 2,348,247.08 | 2,348,247.08 | 0.00 |
| 1.1.3.1 | ANTICIPO A PROVEEDORES POR ADQUISICIÓN DE BIENES Y PRESTACIÓN DE SERVICIOS A CORTO PLAZO | 0.00 | 2,348,247.08 | 2,348,247.08 | 0.00 |
| 1.1.3.2 | ANTICIPO A PROVEEDORES POR ADQUISICIÓN DE BIENES INMUEBLES Y MUEBLES A CORTO PLAZO | 0.00 | 0.00 | 0.00 | 0.00 |
| 1.1.3.3 | ANTICIPO A PROVEEDORES POR ADQUISICIÓN DE BIENES INTANGIBLES A CORTO PLAZO | 0.00 | 0.00 | 0.00 | 0.00 |
| 1.1.3.4 | ANTICIPO A CONTRATISTAS POR OBRAS PÚBLICAS A CORTO PLAZO | 0.00 | 0.00 | 0.00 | 0.00 |
| 1.1.3.9 | OTROS DERECHOS A RECIBIR BIENES O SERVICIOS A CORTO PLAZO | 0.00 | 0.00 | 0.00 | 0.00 |
| 1.1.4 | INVENTARIOS | 0.00 | 0.00 | 0.00 | 0.00 |
| 1.1.4.1 | INVENTARIO DE MERCANCÍAS PARA VENTA | 0.00 | 0.00 | 0.00 | 0.00 |
| 1.1.4.2 | INVENTARIO DE MERCANCÍAS TERMINADAS | 0.00 | 0.00 | 0.00 | 0.00 |
| 1.1.4.3 | INVENTARIO DE MERCANCÍAS EN PROCESO DE ELABORACIÓN | 0.00 | 0.00 | 0.00 | 0.00 |
| 1.1.4.4 | INVENTARIO DE MATERIAS PRIMAS, MATERIALES Y SUMINISTROS PARA PRODUCCIÓN | 0.00 | 0.00 | 0.00 | 0.00 |
| 1.1.4.5 | BIENES EN TRÁNSITO | 0.00 | 0.00 | 0.00 | 0.00 |
| 1.1.5 | ALMACENES | 0.00 | 0.00 | 0.00 | 0.00 |
| 1.1.5.1 | ALMACÉN DE MATERIALES Y SUMINISTROS DE CONSUMO | 0.00 | 0.00 | 0.00 | 0.00 |
| 1.1.6 | ESTIMACIÓN POR PÉRDIDA O DETERIORO DE ACTIVOS CIRCULANTES | 0.00 | 0.00 | 0.00 | 0.00 |
| 1.1.6.1 | ESTIMACIONES PARA CUENTAS INCOBRABLES POR DERECHOS A RECIBIR EFFECTIVO O EQUIVALENTES | 0.00 | 0.00 | 0.00 | 0.00 |
| 1.1.6.2 | ESTIMACIÓN POR DETERIORO DE INVENTARIOS | 0.00 | 0.00 | 0.00 | 0.00 |
| 1.1.9 | OTROS ACTIVOS CIRCULANTES | 0.00 | 0.00 | 0.00 | 0.00 |
| 1.1.9.1 | VALORES EN GARANTÍA | 0.00 | 0.00 | 0.00 | 0.00 |
| 1.1.9.2 | BIENES EN GARANTÍA (EXCLUYE DEPÓSITOS DE FONDOS) | 0.00 | 0.00 | 0.00 | 0.00 |
| 1.1.9.3 | BIENES DERIVADOS DE EMBARGOS, DECOMISOS, ASEGURAMIENTOS Y DACIÓN EN PAGO | 0.00 | 0.00 | 0.00 | 0.00 |
| 1.1.9.4 | ADQUISICIÓN CON FONDOS DE TERCEROS | 0.00 | 0.00 | 0.00 | 0.00 |
| 1.2 | ACTIVO NO CIRCULANTE | 82,221,538.39 | 11,448,107.74 | 0.00 | 93,669,646.13 |
| 1.2.1 | INVERSIONES FINANCIERAS A LARGO PLAZO | 0.00 | 0.00 | 0.00 | 0.00 |
| 1.2.1.1 | INVERSIONES A LARGO PLAZO | 0.00 | 0.00 | 0.00 | 0.00 |
| 1.2.1.2 | TÍTULOS Y VALORES A LARGO PLAZO | 0.00 | 0.00 | 0.00 | 0.00 |
| 1.2.1.3 | FIDEICOMISOS, MANDATOS Y CONTRATOS ANÁLOGOS | 0.00 | 0.00 | 0.00 | 0.00 |
| 1.2.1.4 | PARTICIPACIONES Y APORTACIONES DE CAPITAL | 0.00 | 0.00 | 0.00 | 0.00 |
| 1.2.2 | DERECHOS A RECIBIR EFFECTIVO O EQUIVALENTES A LARGO PLAZO | 0.00 | 0.00 | 0.00 | 0.00 |
| 1.2.2.1 | DOCUMENTOS POR COBRAR A LARGO PLAZO | 0.00 | 0.00 | 0.00 | 0.00 |
| 1.2.2.2 | DEUDORES DIVERSOS A LARGO PLAZO | 0.00 | 0.00 | 0.00 | 0.00 |
| 1.2.2.3 | INGRESOS POR RECUPERAR A LARGO PLAZO | 0.00 | 0.00 | 0.00 | 0.00 |
| 1.2.2.4 | PRÉSTAMOS OTORGADOS A LARGO PLAZO | 0.00 | 0.00 | 0.00 | 0.00 |
| 1.2.2.9 | OTROS DERECHOS A RECIBIR EFFECTIVO O EQUIVALENTES A LARGO PLAZO | 0.00 | 0.00 | 0.00 | 0.00 |
| 1.2.3 | BIENES INMUEBLES, INFRAESTRUCTURA Y CONSTRUCCIONES EN PROCESO | 106,261,414.84 | 232,398.88 | 0.00 | 106,493,813.72 |
| 1.2.3.1 | TERRENOS | 31,926,000.00 | 0.00 | 0.00 | 31,926,000.00 |
| 1.2.3.2 | VIVIENDAS | 0.00 | 0.00 | 0.00 | 0.00 |
| 1.2.3.3 | EDIFICIOS NO HABITACIONALES | 66,831,319.07 | 0.00 | 0.00 | 66,831,319.07 |
| 1.2.3.4 | INFRAESTRUCTURA | 1,225,644.70 | 0.00 | 0.00 | 1,225,644.70 |
| 1.2.3.5 | CONSTRUCCIONES EN PROCESO EN BIENES DE DOMINIO PÚBLICO | 0.00 | 0.00 | 0.00 | 0.00 |
| 1.2.3.6 | CONSTRUCCIONES EN PROCESO EN BIENES PROPIOS | 0.00 | 0.00 | 0.00 | 0.00 |
| 1.2.3.9 | OTROS BIENES INMUEBLES | 6,278,451.07 | 232,398.88 | 0.00 | 6,510,849.95 |
| 1.2.4 | BIENES MUEBLES | 43,877,936.95 | 8,801,139.30 | 0.00 | 52,679,076.25 |
| 1.2.4.1 | MOBILIARIO Y EQUIPO DE ADMINISTRACIÓN | 17,817,860.81 | 1,848,880.06 | 0.00 | 19,666,740.87 |
| 1.2.4.2 | MOBILIARIO Y EQUIPO EDUCACIONAL Y RECREATIVO | 653,782.15 | 104,719.00 | 0.00 | 758,501.15 |
| 1.2.4.3 | EQUIPO E INSTRUMENTAL MÉDICO Y DE LABORATORIO | 203,744.80 | 0.00 | 0.00 | 203,744.80 |
| 1.2.4.4 | VEHÍCULOS Y EQUIPO DE TRANSPORTE | 3,700,806.99 | 291,000.00 | 0.00 | 3,991,806.99 |

| | | | | | |
|--------------|---|----------------------|----------------------|----------------------|----------------------|
| 1.2.4.5 | EQUIPO DE DEFENSA Y SEGURIDAD | 0.00 | 0.00 | 0.00 | 0.00 |
| 1.2.4.6 | MAQUINARIA, OTROS EQUIPOS Y HERRAMIENTAS | 21,419,962.20 | 6,556,540.24 | 0.00 | 27,976,502.44 |
| 1.2.4.7 | COLECCIONES, OBRAS DE ARTE Y OBJETOS VALIOSOS | 81,780.00 | 0.00 | 0.00 | 81,780.00 |
| 1.2.4.8 | ACTIVOS BIOLÓGICOS | 0.00 | 0.00 | 0.00 | 0.00 |
| 1.2.5 | ACTIVOS INTANGIBLES | 1,780,553.32 | 2,414,569.56 | 0.00 | 4,195,122.88 |
| 1.2.5.1 | SOFTWARE | 1,780,553.32 | 2,414,569.56 | 0.00 | 4,195,122.88 |
| 1.2.5.2 | PATENTES, MARCAS Y DERECHOS | 0.00 | 0.00 | 0.00 | 0.00 |
| 1.2.5.3 | CONCESIONES Y FRANQUICIAS | 0.00 | 0.00 | 0.00 | 0.00 |
| 1.2.5.4 | LICENCIAS | 0.00 | 0.00 | 0.00 | 0.00 |
| 1.2.5.9 | OTROS ACTIVOS INTANGIBLES | 0.00 | 0.00 | 0.00 | 0.00 |
| 1.2.6 | DEPRECIACIÓN, DETERIORO Y AMORTIZACIÓN ACUMULADA DE BIENES | 69,698,366.72 | 0.00 | 0.00 | 69,698,366.72 |
| 1.2.6.1 | DEPRECIACIÓN ACUMULADA DE BIENES INMUEBLES | 41,235,429.13 | 0.00 | 0.00 | 41,235,429.13 |
| 1.2.6.2 | DEPRECIACIÓN ACUMULADA DE INFRAESTRUCTURA | 596,480.42 | 0.00 | 0.00 | 596,480.42 |
| 1.2.6.3 | DEPRECIACIÓN ACUMULADA DE BIENES MUEBLES | 27,399,062.39 | 0.00 | 0.00 | 27,399,062.39 |
| 1.2.6.4 | DETERIORO ACUMULADO DE ACTIVOS BIOLÓGICOS | 0.00 | 0.00 | 0.00 | 0.00 |
| 1.2.6.5 | AMORTIZACIÓN ACUMULADA DE ACTIVOS INTANGIBLES | 467,394.78 | 0.00 | 0.00 | 467,394.78 |
| 1.2.7 | ACTIVOS DIFERIDOS | 0.00 | 0.00 | 0.00 | 0.00 |
| 1.2.7.1 | ESTUDIOS, FORMULACIÓN Y EVALUACIÓN DE PROYECTOS | 0.00 | 0.00 | 0.00 | 0.00 |
| 1.2.7.2 | DERECHOS SOBRE BIENES EN RÉGIMEN DE ARRENDAMIENTO FINANCIERO | 0.00 | 0.00 | 0.00 | 0.00 |
| 1.2.7.3 | GASTOS PAGADOS POR ADELANTADO A LARGO PLAZO | 0.00 | 0.00 | 0.00 | 0.00 |
| 1.2.7.4 | ANTICIPOS A LARGO PLAZO | 0.00 | 0.00 | 0.00 | 0.00 |
| 1.2.7.5 | BENEFICIOS AL RETIRO DE EMPLEADOS PAGADOS POR ADELANTADO | 0.00 | 0.00 | 0.00 | 0.00 |
| 1.2.7.9 | OTROS ACTIVOS DIFERIDOS | 0.00 | 0.00 | 0.00 | 0.00 |
| 1.2.8 | ESTIMACIÓN POR PÉRDIDA O DETERIORO DE ACTIVOS NO CIRCULANTES | 0.00 | 0.00 | 0.00 | 0.00 |
| 1.2.8.1 | ESTIMACIONES POR PÉRDIDA DE CUENTAS INCOBRABLES DE DOCUMENTOS POR COBRAR A LARGO PLAZO | 0.00 | 0.00 | 0.00 | 0.00 |
| 1.2.8.2 | ESTIMACIONES POR PÉRDIDA DE CUENTAS INCOBRABLES DE DEUDORES DIVERSOS POR COBRAR A LARGO PLAZO | 0.00 | 0.00 | 0.00 | 0.00 |
| 1.2.8.3 | ESTIMACIONES POR PÉRDIDA DE CUENTAS INCOBRABLES DE INGRESOS POR COBRAR A LARGO PLAZO | 0.00 | 0.00 | 0.00 | 0.00 |
| 1.2.8.4 | ESTIMACIONES POR PÉRDIDA DE CUENTAS INCOBRABLES DE PRESTAMOS OTORGADOS A LARGO PLAZO | 0.00 | 0.00 | 0.00 | 0.00 |
| 1.2.8.9 | ESTIMACIONES POR PÉRDIDA DE OTRAS CUENTAS INCOBRABLES A LARGO PLAZO | 0.00 | 0.00 | 0.00 | 0.00 |
| 1.2.9 | OTROS ACTIVOS NO CIRCULANTES | 0.00 | 0.00 | 0.00 | 0.00 |
| 1.2.9.1 | BIENES EN CONCESIÓN | 0.00 | 0.00 | 0.00 | 0.00 |
| 1.2.9.2 | BIENES EN ARRENDAMIENTO FINANCIERO | 0.00 | 0.00 | 0.00 | 0.00 |
| 1.2.9.3 | BIENES EN COMODATO | 0.00 | 0.00 | 0.00 | 0.00 |
| 2 | PASIVO | 5,284,485.42 | 73,686,816.57 | 71,661,894.05 | 3,259,562.90 |
| 2.1 | PASIVO CIRCULANTE | 5,284,485.42 | 73,686,816.57 | 71,661,894.05 | 3,259,562.90 |
| 2.1.1 | CUENTAS POR PAGAR A CORTO PLAZO | 2,124,197.42 | 72,584,290.79 | 71,661,894.05 | 1,201,800.68 |
| 2.1.1.1 | SERVICIOS PERSONALES POR PAGAR A CORTO PLAZO | 0.00 | 29,987,929.16 | 29,987,929.16 | 0.00 |
| 2.1.1.2 | PROVEEDORES POR PAGAR A CORTO PLAZO | 0.00 | 30,461,221.79 | 30,461,221.79 | 0.00 |
| 2.1.1.3 | CONTRATISTAS POR OBRAS PÚBLICAS POR PAGAR A CORTO PLAZO | 0.00 | 0.00 | 0.00 | 0.00 |
| 2.1.1.4 | PARTICIPACIONES Y APORTACIONES POR PAGAR A CORTO PLAZO | 0.00 | 0.00 | 0.00 | 0.00 |
| 2.1.1.5 | TRANSFERENCIAS OTORGADAS POR PAGAR A CORTO PLAZO | 0.00 | 0.00 | 0.00 | 0.00 |
| 2.1.1.6 | INTERESES, COMISIONES Y OTROS GASTOS DE LA DEUDA PÚBLICA POR PAGAR A CORTO PLAZO | 0.00 | 0.00 | 0.00 | 0.00 |
| 2.1.1.7 | RETENCIONES Y CONTRIBUCIONES POR PAGAR A CORTO PLAZO | 2,124,197.42 | 11,393,345.09 | 10,470,948.35 | 1,201,800.68 |
| 2.1.1.8 | DEVOLUCIONES DE LA LEY DE INGRESOS POR PAGAR A CORTO PLAZO | 0.00 | 0.00 | 0.00 | 0.00 |
| 2.1.1.9 | OTRAS CUENTAS POR PAGAR A CORTO PLAZO | 0.00 | 0.00 | 0.00 | 0.00 |
| 2.1.2 | DOCUMENTOS POR PAGAR A CORTO PLAZO | 0.00 | 0.00 | 0.00 | 0.00 |
| 2.1.2.1 | DOCUMENTOS COMERCIALES POR PAGAR A CORTO PLAZO | 0.00 | 0.00 | 0.00 | 0.00 |
| 2.1.2.2 | DOCUMENTOS CON CONTRATISTAS POR OBRAS PÚBLICAS POR PAGAR A CORTO PLAZO | 0.00 | 0.00 | 0.00 | 0.00 |
| 2.1.2.9 | OTROS DOCUMENTOS POR PAGAR A CORTO PLAZO | 0.00 | 0.00 | 0.00 | 0.00 |
| 2.1.3 | PORCIÓN A CORTO PLAZO DE LA DEUDA PÚBLICA A LARGO PLAZO | 0.00 | 0.00 | 0.00 | 0.00 |
| 2.1.3.1 | PORCIÓN A CORTO PLAZO DE LA DEUDA PÚBLICA INTERNA | 0.00 | 0.00 | 0.00 | 0.00 |
| 2.1.3.2 | PORCIÓN A CORTO PLAZO DE LA DEUDA PÚBLICA EXTERNA | 0.00 | 0.00 | 0.00 | 0.00 |
| 2.1.3.3 | PORCIÓN A CORTO PLAZO DE ARRENDAMIENTO FINANCIERO | 0.00 | 0.00 | 0.00 | 0.00 |
| 2.1.4 | TÍTULOS Y VALORES A CORTO PLAZO | 0.00 | 0.00 | 0.00 | 0.00 |
| 2.1.4.1 | TÍTULOS Y VALORES DE LA DEUDA PÚBLICA INTERNA A CORTO PLAZO | 0.00 | 0.00 | 0.00 | 0.00 |
| 2.1.4.2 | TÍTULOS Y VALORES DE LA DEUDA PÚBLICA EXTERNA A CORTO PLAZO | 0.00 | 0.00 | 0.00 | 0.00 |
| 2.1.5 | PASIVOS DIFERIDOS A CORTO PLAZO | 0.00 | 0.00 | 0.00 | 0.00 |
| 2.1.5.1 | INGRESOS COBRADOS POR ADELANTADO A CORTO PLAZO | 0.00 | 0.00 | 0.00 | 0.00 |
| 2.1.5.2 | INTERESES COBRADOS POR ADELANTADO A CORTO PLAZO | 0.00 | 0.00 | 0.00 | 0.00 |
| 2.1.5.9 | OTROS PASIVOS DIFERIDOS A CORTO PLAZO | 0.00 | 0.00 | 0.00 | 0.00 |
| 2.1.6 | FONDOS Y BIENES DE TERCEROS EN GARANTÍA Y/O ADMINISTRACIÓN A CORTO PLAZO | 0.00 | 0.00 | 0.00 | 0.00 |
| 2.1.6.1 | FONDOS EN GARANTÍA A CORTO PLAZO | 0.00 | 0.00 | 0.00 | 0.00 |
| 2.1.6.2 | FONDOS EN ADMINISTRACIÓN A CORTO PLAZO | 0.00 | 0.00 | 0.00 | 0.00 |
| 2.1.6.3 | FONDOS CONTINGENTES A CORTO PLAZO | 0.00 | 0.00 | 0.00 | 0.00 |
| 2.1.6.4 | FONDOS DE FIDEICOMISOS, MANDATOS Y CONTRATOS ANÁLOGOS A CORTO PLAZO | 0.00 | 0.00 | 0.00 | 0.00 |
| 2.1.6.5 | OTROS FONDOS DE TERCEROS EN GARANTÍA Y/O ADMINISTRACIÓN A CORTO PLAZO | 0.00 | 0.00 | 0.00 | 0.00 |
| 2.1.6.6 | VALORES Y BIENES EN GARANTÍA A CORTO PLAZO | 0.00 | 0.00 | 0.00 | 0.00 |
| 2.1.7 | PROVISIONES A CORTO PLAZO | 3,160,288.00 | 1,102,525.78 | 0.00 | 2,057,762.22 |

| | | | | | |
|--------------|---|-----------------------|--------------|----------------------|-----------------------|
| 2.1.7.1 | PROVISIÓN PARA DEMANDAS Y JUICIOS A CORTO PLAZO | 0.00 | 0.00 | 0.00 | 0.00 |
| 2.1.7.2 | PROVISIÓN PARA CONTINGENCIAS A CORTO PLAZO | 0.00 | 0.00 | 0.00 | 0.00 |
| 2.1.7.9 | OTRAS PROVISIONES A CORTO PLAZO | 3,160,288.00 | 1,102,525.78 | 0.00 | 2,057,762.22 |
| 2.1.9 | OTROS PASIVOS A CORTO PLAZO | 0.00 | 0.00 | 0.00 | 0.00 |
| 2.1.9.1 | INGRESOS POR CLASIFICAR | 0.00 | 0.00 | 0.00 | 0.00 |
| 2.1.9.2 | RECAUDACIÓN POR PARTICIPAR | 0.00 | 0.00 | 0.00 | 0.00 |
| 2.1.9.9 | OTROS PASIVOS CIRCULANTES | 0.00 | 0.00 | 0.00 | 0.00 |
| 2.2 | PASIVO NO CIRCULANTE | 0.00 | 0.00 | 0.00 | 0.00 |
| 2.2.1 | CUENTAS POR PAGAR A LARGO PLAZO | 0.00 | 0.00 | 0.00 | 0.00 |
| 2.2.1.1 | PROVEEDORES POR PAGAR A LARGO PLAZO | 0.00 | 0.00 | 0.00 | 0.00 |
| 2.2.1.2 | CONTRATISTAS POR OBRAS PÚBLICAS POR PAGAR A LARGO PLAZO | 0.00 | 0.00 | 0.00 | 0.00 |
| 2.2.2 | DOCUMENTOS POR PAGAR A LARGO PLAZO | 0.00 | 0.00 | 0.00 | 0.00 |
| 2.2.2.1 | DOCUMENTOS COMERCIALES POR PAGAR A LARGO PLAZO | 0.00 | 0.00 | 0.00 | 0.00 |
| 2.2.2.2 | DOCUMENTOS CON CONTRATISTAS POR OBRAS PÚBLICAS POR PAGAR A LARGO PLAZO | 0.00 | 0.00 | 0.00 | 0.00 |
| 2.2.2.9 | OTROS DOCUMENTOS POR PAGAR A LARGO PLAZO | 0.00 | 0.00 | 0.00 | 0.00 |
| 2.2.3 | DEUDA PÚBLICA A LARGO PLAZO | 0.00 | 0.00 | 0.00 | 0.00 |
| 2.2.3.1 | TÍTULOS Y VALORES DE LA DEUDA PÚBLICA INTERNA A LARGO PLAZO | 0.00 | 0.00 | 0.00 | 0.00 |
| 2.2.3.2 | TÍTULOS Y VALORES DE LA DEUDA PÚBLICA EXTERNA A LARGO PLAZO | 0.00 | 0.00 | 0.00 | 0.00 |
| 2.2.3.3 | PRÉSTAMOS DE LA DEUDA PÚBLICA INTERNA POR PAGAR A LARGO PLAZO | 0.00 | 0.00 | 0.00 | 0.00 |
| 2.2.3.4 | PRÉSTAMOS DE LA DEUDA PÚBLICA EXTERNA POR PAGAR A LARGO PLAZO | 0.00 | 0.00 | 0.00 | 0.00 |
| 2.2.3.5 | ARRENDAMIENTO FINANCIERO POR PAGAR A LARGO PLAZO | 0.00 | 0.00 | 0.00 | 0.00 |
| 2.2.4 | PASIVOS DIFERIDOS A LARGO PLAZO | 0.00 | 0.00 | 0.00 | 0.00 |
| 2.2.4.1 | CRÉDITOS DIFERIDOS A LARGO PLAZO | 0.00 | 0.00 | 0.00 | 0.00 |
| 2.2.4.2 | INTERESES COBRADOS POR ADELANTADO A LARGO PLAZO | 0.00 | 0.00 | 0.00 | 0.00 |
| 2.2.4.9 | OTROS PASIVOS DIFERIDOS A LARGO PLAZO | 0.00 | 0.00 | 0.00 | 0.00 |
| 2.2.5 | FONDOS Y BIENES DE TERCEROS EN GARANTÍA Y/O ADMINISTRACIÓN A LARGO PLAZO | 0.00 | 0.00 | 0.00 | 0.00 |
| 2.2.5.1 | FONDOS EN GARANTÍA A LARGO PLAZO | 0.00 | 0.00 | 0.00 | 0.00 |
| 2.2.5.2 | FONDOS EN ADMINISTRACIÓN A LARGO PLAZO | 0.00 | 0.00 | 0.00 | 0.00 |
| 2.2.5.3 | FONDOS CONTINGENTES A LARGO PLAZO | 0.00 | 0.00 | 0.00 | 0.00 |
| 2.2.5.4 | FONDOS DE FIDEICOMISOS, MANDATOS Y CONTRATOS ANÁLOGOS A LARGO PLAZO | 0.00 | 0.00 | 0.00 | 0.00 |
| 2.2.5.5 | OTROS FONDOS DE TERCEROS EN GARANTÍA Y/O ADMINISTRACIÓN A LARGO PLAZO | 0.00 | 0.00 | 0.00 | 0.00 |
| 2.2.5.6 | VALORES Y BIENES EN GARANTÍA A LARGO PLAZO | 0.00 | 0.00 | 0.00 | 0.00 |
| 2.2.6 | PROVISIONES A LARGO PLAZO | 0.00 | 0.00 | 0.00 | 0.00 |
| 2.2.6.1 | PROVISIÓN PARA DEMANDAS Y JUICIOS A LARGO PLAZO | 0.00 | 0.00 | 0.00 | 0.00 |
| 2.2.6.2 | PROVISIÓN PARA PENSIONES A LARGO PLAZO | 0.00 | 0.00 | 0.00 | 0.00 |
| 2.2.6.3 | PROVISIÓN PARA CONTINGENCIAS A LARGO PLAZO | 0.00 | 0.00 | 0.00 | 0.00 |
| 2.2.6.9 | OTRAS PROVISIONES A LARGO PLAZO | 0.00 | 0.00 | 0.00 | 0.00 |
| 3 | HACIENDA PÚBLICA/ PATRIMONIO | 90,734,793.97 | 0.00 | 10,830.50 | 90,745,624.47 |
| 3.1 | HACIENDA PÚBLICA/PATRIMONIO CONTRIBUIDO | 130,612,790.39 | 0.00 | 0.00 | 130,612,790.39 |
| 3.1.1 | APORTACIONES | 0.00 | 0.00 | 0.00 | 0.00 |
| 3.1.2 | DONACIONES DE CAPITAL | 0.00 | 0.00 | 0.00 | 0.00 |
| 3.1.3 | ACTUALIZACIÓN DE LA HACIENDA PÚBLICA/PATRIMONIO | 130,612,790.39 | 0.00 | 0.00 | 130,612,790.39 |
| 3.2 | HACIENDA PÚBLICA /PATRIMONIO GENERADO | -39,877,996.42 | 0.00 | 10,830.50 | -39,867,165.92 |
| 3.2.1 | RESULTADOS DEL EJERCICIO (AHORRO/ DESAHORRO) | 0.00 | 0.00 | 0.00 | 0.00 |
| 3.2.2 | RESULTADOS DE EJERCICIOS ANTERIORES | -39,882,128.53 | 0.00 | 0.00 | -39,882,128.53 |
| 3.2.3 | REVALÚOS | 0.00 | 0.00 | 0.00 | 0.00 |
| 3.2.3.1 | REVALÚO DE BIENES INMUEBLES | 0.00 | 0.00 | 0.00 | 0.00 |
| 3.2.3.2 | REVALÚO DE BIENES MUEBLES | 0.00 | 0.00 | 0.00 | 0.00 |
| 3.2.3.3 | REVALÚO DE BIENES INTANGIBLES | 0.00 | 0.00 | 0.00 | 0.00 |
| 3.2.3.9 | OTROS REVALÚOS | 0.00 | 0.00 | 0.00 | 0.00 |
| 3.2.4 | RESERVAS | 0.00 | 0.00 | 0.00 | 0.00 |
| 3.2.4.1 | RESERVAS DE PATRIMONIO | 0.00 | 0.00 | 0.00 | 0.00 |
| 3.2.4.2 | RESERVAS TERRITORIALES | 0.00 | 0.00 | 0.00 | 0.00 |
| 3.2.4.3 | RESERVAS POR CONTINGENCIAS | 0.00 | 0.00 | 0.00 | 0.00 |
| 3.2.5 | RECTIFICACIONES DE RESULTADOS DE EJERCICIOS ANTERIORES | -495,867.89 | 0.00 | 10,830.50 | -485,037.39 |
| 3.2.5.1 | CAMBIOS EN POLÍTICAS CONTABLES | 0.00 | 0.00 | 0.00 | 0.00 |
| 3.2.5.2 | CAMBIOS POR ERRORES CONTABLES | -495,867.89 | 0.00 | 10,830.50 | -485,037.39 |
| 3.3 | EXCESO O INSUFICIENCIA EN LA ACTUALIZACION DE LA HACIENDA PÚBLICA/PATRIMONIO | 0.00 | 0.00 | 0.00 | 0.00 |
| 3.3.1 | RESULTADO POR POSICIÓN MONETARIA | 0.00 | 0.00 | 0.00 | 0.00 |
| 3.3.2 | RESULTADO POR TENENCIA DE ACTIVOS NO MONETARIOS | 0.00 | 0.00 | 0.00 | 0.00 |
| 4 | INGRESOS Y OTROS BENEFICIOS | 0.00 | 0.00 | 54,664,601.17 | 54,664,601.17 |
| 4.1 | INGRESOS DE GESTION | 0.00 | 0.00 | 11,011,956.73 | 11,011,956.73 |
| 4.1.1 | IMPUESTOS | 0.00 | 0.00 | 0.00 | 0.00 |
| 4.1.1.1 | IMPUESTOS SOBRE LOS INGRESOS | 0.00 | 0.00 | 0.00 | 0.00 |
| 4.1.1.2 | IMPUESTOS SOBRE EL PATRIMONIO | 0.00 | 0.00 | 0.00 | 0.00 |
| 4.1.1.3 | IMPUESTOS SOBRE LA PRODUCCIÓN, EL CONSUMO Y LAS TRANSACCIONES | 0.00 | 0.00 | 0.00 | 0.00 |
| 4.1.1.4 | IMPUESTOS AL COMERCIO EXTERIOR | 0.00 | 0.00 | 0.00 | 0.00 |
| 4.1.1.5 | IMPUESTOS SOBRE NÓMINAS Y ASIMILABLES | 0.00 | 0.00 | 0.00 | 0.00 |

| | | | | | |
|--------------|---|-------------|-------------|----------------------|----------------------|
| 4.1.1.6 | IMPUESTOS ECOLÓGICOS | 0.00 | 0.00 | 0.00 | 0.00 |
| 4.1.1.7 | ACCESORIOS DE IMPUESTOS | 0.00 | 0.00 | 0.00 | 0.00 |
| 4.1.1.9 | OTROS IMPUESTOS | 0.00 | 0.00 | 0.00 | 0.00 |
| 4.1.2 | CUOTAS Y APORTACIONES DE SEGURIDAD SOCIAL | 0.00 | 0.00 | 0.00 | 0.00 |
| 4.1.2.1 | APORTACIONES PARA FONDOS DE VIVIENDA | 0.00 | 0.00 | 0.00 | 0.00 |
| 4.1.2.2 | CUOTAS PARA EL SEGURO SOCIAL | 0.00 | 0.00 | 0.00 | 0.00 |
| 4.1.2.3 | CUOTAS DE AHORRO PARA EL RETIRO | 0.00 | 0.00 | 0.00 | 0.00 |
| 4.1.2.4 | ACCESORIOS DE CUOTAS Y APORTACIONES DE SEGURIDAD SOCIAL | 0.00 | 0.00 | 0.00 | 0.00 |
| 4.1.2.9 | OTRAS CUOTAS Y APORTACIONES PARA LA SEGURIDAD SOCIAL | 0.00 | 0.00 | 0.00 | 0.00 |
| 4.1.3 | CONTRIBUCIONES DE MEJORAS | 0.00 | 0.00 | 0.00 | 0.00 |
| 4.1.3.1 | CONTRIBUCIONES DE MEJORAS POR OBRAS PÚBLICAS | 0.00 | 0.00 | 0.00 | 0.00 |
| 4.1.4 | DERECHOS | 0.00 | 0.00 | 0.00 | 0.00 |
| 4.1.4.1 | DERECHOS POR EL USO, GOCE, APROVECHAMIENTO O EXPLOTACIÓN DE BIENES DE DOMINIO PÚBLICO | 0.00 | 0.00 | 0.00 | 0.00 |
| 4.1.4.2 | DERECHOS A LOS HIDROCARBUROS | 0.00 | 0.00 | 0.00 | 0.00 |
| 4.1.4.3 | DERECHOS POR PRESTACIÓN DE SERVICIOS | 0.00 | 0.00 | 0.00 | 0.00 |
| 4.1.4.4 | ACCESORIOS DE DERECHOS | 0.00 | 0.00 | 0.00 | 0.00 |
| 4.1.4.9 | OTROS DERECHOS | 0.00 | 0.00 | 0.00 | 0.00 |
| 4.1.5 | PRODUCTOS DE TIPO CORRIENTE | 0.00 | 0.00 | 4,219.48 | 4,219.48 |
| 4.1.5.1 | PRODUCTOS DERIVADOS DEL USO Y APROVECHAMIENTO DE BIENES NO SUJETOS A RÉGIMEN DE DERECHO DE USO | 0.00 | 0.00 | 0.00 | 0.00 |
| 4.1.5.2 | ENAJENACIÓN DE BIENES MUEBLES NO SUJETOS A SER INVENTARIADOS | 0.00 | 0.00 | 0.00 | 0.00 |
| 4.1.5.3 | ACCESORIOS DE PRODUCTOS | 0.00 | 0.00 | 0.00 | 0.00 |
| 4.1.5.9 | OTROS PRODUCTOS QUE GENERAN INGRESOS CORRIENTES | 0.00 | 0.00 | 4,219.48 | 4,219.48 |
| 4.1.6 | APROVECHAMIENTOS DE TIPO CORRIENTE | 0.00 | 0.00 | 0.00 | 0.00 |
| 4.1.6.1 | INCENTIVOS DERIVADOS DE LA COLABORACIÓN FISCAL (DEROGADA) | 0.00 | 0.00 | 0.00 | 0.00 |
| 4.1.6.2 | MULTAS | 0.00 | 0.00 | 0.00 | 0.00 |
| 4.1.6.3 | INDEMNIZACIONES | 0.00 | 0.00 | 0.00 | 0.00 |
| 4.1.6.4 | REINTEGROS | 0.00 | 0.00 | 0.00 | 0.00 |
| 4.1.6.5 | APROVECHAMIENTOS PROVENIENTES DE OBRAS PÚBLICAS | 0.00 | 0.00 | 0.00 | 0.00 |
| 4.1.6.6 | APROVECHAMIENTOS POR PARTICIPACIONES DERIVADAS DE LA APLICACIÓN DE LEYES | 0.00 | 0.00 | 0.00 | 0.00 |
| 4.1.6.7 | APROVECHAMIENTOS POR APORTACIONES Y COOPERACIONES | 0.00 | 0.00 | 0.00 | 0.00 |
| 4.1.6.8 | ACCESORIOS DE APROVECHAMIENTOS | 0.00 | 0.00 | 0.00 | 0.00 |
| 4.1.6.9 | OTROS APROVECHAMIENTOS | 0.00 | 0.00 | 0.00 | 0.00 |
| 4.1.7 | INGRESOS POR VENTA DE BIENES Y SERVICIOS | 0.00 | 0.00 | 11,007,737.25 | 11,007,737.25 |
| 4.1.7.1 | INGRESOS POR VENTA DE MERCANCÍAS | 0.00 | 0.00 | 0.00 | 0.00 |
| 4.1.7.2 | INGRESOS POR VENTA DE BIENES Y SERVICIOS PRODUCIDOS EN ESTABLECIMIENTOS DEL GOBIERNO FEDERAL | 0.00 | 0.00 | 0.00 | 0.00 |
| 4.1.7.3 | INGRESOS POR VENTA DE BIENES Y SERVICIOS DE ORGANISMOS DESCENTRALIZADOS | 0.00 | 0.00 | 11,007,737.25 | 11,007,737.25 |
| 4.1.7.4 | INGRESOS DE OPERACIÓN DE ENTIDADES PARAESTATALES EMPRESARIALES Y NO FINANCIERAS | 0.00 | 0.00 | 0.00 | 0.00 |
| 4.1.9 | INGRESOS NO COMPRENDIDOS EN LAS FRACCIONES DE LA LEY DE INGRESOS CAUSADOS EN EJERCICIO | 0.00 | 0.00 | 0.00 | 0.00 |
| 4.1.9.1 | IMPUESTOS NO COMPRENDIDOS EN LAS FRACCIONES DE LA LEY DE INGRESOS CAUSADOS EN EJERCICIO | 0.00 | 0.00 | 0.00 | 0.00 |
| 4.1.9.2 | CONTRIBUCIONES DE MEJORAS, DERECHOS, PRODUCTOS Y APROVECHAMIENTOS NO COMPRENDIDOS EN LAS FRACCIONES DE LA LEY DE INGRESOS CAUSADOS EN EJERCICIO | 0.00 | 0.00 | 0.00 | 0.00 |
| 4.2 | PARTICIPACIONES, APORTACIONES, TRANSFERENCIAS, ASIGNACIONES, SUBSIDIOS Y OTRAS AYUDAS | 0.00 | 0.00 | 43,652,644.44 | 43,652,644.44 |
| 4.2.1 | PARTICIPACIONES Y APORTACIONES | 0.00 | 0.00 | 43,652,644.44 | 43,652,644.44 |
| 4.2.1.1 | PARTICIPACIONES | 0.00 | 0.00 | 0.00 | 0.00 |
| 4.2.1.2 | APORTACIONES | 0.00 | 0.00 | 0.00 | 0.00 |
| 4.2.1.3 | CONVENIOS | 0.00 | 0.00 | 43,652,644.44 | 43,652,644.44 |
| 4.2.1.4 | INCENTIVOS DERIVADOS DE LA COLABORACIÓN FISCAL | 0.00 | 0.00 | 0.00 | 0.00 |
| 4.2.2 | TRANSFERENCIAS, ASIGNACIONES, SUBSIDIOS Y OTRAS AYUDAS | 0.00 | 0.00 | 0.00 | 0.00 |
| 4.2.2.1 | TRANSFERENCIAS INTERNAS Y ASIGNACIONES DEL SECTOR PÚBLICO | 0.00 | 0.00 | 0.00 | 0.00 |
| 4.2.2.2 | TRANSFERENCIAS DEL SECTOR PÚBLICO | 0.00 | 0.00 | 0.00 | 0.00 |
| 4.2.2.3 | SUBSIDIOS Y SUBVENCIONES | 0.00 | 0.00 | 0.00 | 0.00 |
| 4.2.2.4 | AYUDAS SOCIALES | 0.00 | 0.00 | 0.00 | 0.00 |
| 4.2.2.5 | PENSIONES Y JUBILACIONES | 0.00 | 0.00 | 0.00 | 0.00 |
| 4.2.2.6 | TRANSFERENCIAS DEL EXTERIOR | 0.00 | 0.00 | 0.00 | 0.00 |
| 4.3 | OTROS INGRESOS Y BENEFICIOS | 0.00 | 0.00 | 0.00 | 0.00 |
| 4.3.1 | INGRESOS FINANCIEROS | 0.00 | 0.00 | 0.00 | 0.00 |
| 4.3.1.1 | INTERESES GANADOS DE VALORES, CRÉDITOS, BONOS Y OTROS. | 0.00 | 0.00 | 0.00 | 0.00 |
| 4.3.1.9 | OTROS INGRESOS FINANCIEROS | 0.00 | 0.00 | 0.00 | 0.00 |
| 4.3.2 | INCREMENTO POR VARIACIÓN DE INVENTARIOS | 0.00 | 0.00 | 0.00 | 0.00 |
| 4.3.2.1 | INCREMENTO POR VARIACIÓN DE INVENTARIOS DE MERCANCÍAS PARA VENTA | 0.00 | 0.00 | 0.00 | 0.00 |
| 4.3.2.2 | INCREMENTO POR VARIACIÓN DE INVENTARIOS DE MERCANCÍAS TERMINADAS | 0.00 | 0.00 | 0.00 | 0.00 |
| 4.3.2.3 | INCREMENTO POR VARIACIÓN DE INVENTARIOS DE MERCANCÍAS EN PROCESO DE ELABORACIÓN | 0.00 | 0.00 | 0.00 | 0.00 |
| 4.3.2.4 | INCREMENTO POR VARIACIÓN DE INVENTARIOS DE MATERIAS PRIMAS, MATERIALES Y SUMINISTROS DE BIENES | 0.00 | 0.00 | 0.00 | 0.00 |
| 4.3.2.5 | INCREMENTO POR VARIACIÓN DE ALMACÉN DE MATERIAS PRIMAS, MATERIALES Y SUMINISTROS DE BIENES | 0.00 | 0.00 | 0.00 | 0.00 |
| 4.3.3 | DISMINUCIÓN DEL EXCESO DE ESTIMACIONES POR PÉRDIDA O DETERIORO U OBSOLESCENCIA | 0.00 | 0.00 | 0.00 | 0.00 |
| 4.3.3.1 | DISMINUCIÓN DEL EXCESO DE ESTIMACIONES POR PÉRDIDA O DETERIORO U OBSOLESCENCIA | 0.00 | 0.00 | 0.00 | 0.00 |
| 4.3.4 | DISMINUCIÓN DEL EXCESO DE PROVISIONES | 0.00 | 0.00 | 0.00 | 0.00 |
| 4.3.4.1 | DISMINUCIÓN DEL EXCESO EN PROVISIONES | 0.00 | 0.00 | 0.00 | 0.00 |
| 4.3.9 | OTROS INGRESOS Y BENEFICIOS VARIOS | 0.00 | 0.00 | 0.00 | 0.00 |

| | | | | | |
|--------------|--|-------------|----------------------|-------------|----------------------|
| 4.3.9.1 | OTROS INGRESOS DE EJERCICIOS ANTERIORES | 0.00 | 0.00 | 0.00 | 0.00 |
| 4.3.9.2 | BONIFICACIONES Y DESCUENTOS OBTENIDOS | 0.00 | 0.00 | 0.00 | 0.00 |
| 4.3.9.3 | DIFERENCIAS POR TIPO DE CAMBIO A FAVOR EN EFECTIVO Y EQUIVALENTES | 0.00 | 0.00 | 0.00 | 0.00 |
| 4.3.9.4 | DIFERENCIAS DE COTIZACIONES A FAVOR EN VALORES NEGOCIABLES | 0.00 | 0.00 | 0.00 | 0.00 |
| 4.3.9.5 | RESULTADO POR POSICIÓN MONETARIA | 0.00 | 0.00 | 0.00 | 0.00 |
| 4.3.9.6 | UTILIDADES POR PARTICIPACIÓN PATRIMONIAL | 0.00 | 0.00 | 0.00 | 0.00 |
| 4.3.9.9 | OTROS INGRESOS Y BENEFICIOS VARIOS | 0.00 | 0.00 | 0.00 | 0.00 |
| 5 | GASTOS Y OTRAS PERDIDAS | 0.00 | 50,330,577.96 | 0.00 | 50,330,577.96 |
| 5.1 | GASTOS DE FUNCIONAMIENTO | 0.00 | 49,588,783.21 | 0.00 | 49,588,783.21 |
| 5.1.1 | SERVICIOS PERSONALES | 0.00 | 29,987,929.16 | 0.00 | 29,987,929.16 |
| 5.1.1.1 | REMUNERACIONES AL PERSONAL DE CARÁCTER PERMANENTE | 0.00 | 23,150,854.68 | 0.00 | 23,150,854.68 |
| 5.1.1.2 | REMUNERACIONES AL PERSONAL DE CARÁCTER TRANSITORIO | 0.00 | 98,528.25 | 0.00 | 98,528.25 |
| 5.1.1.3 | REMUNERACIONES ADICIONALES Y ESPECIALES | 0.00 | 1,480,156.70 | 0.00 | 1,480,156.70 |
| 5.1.1.4 | SEGURIDAD SOCIAL | 0.00 | 4,128,548.30 | 0.00 | 4,128,548.30 |
| 5.1.1.5 | OTRAS PRESTACIONES SOCIALES Y ECONÓMICAS | 0.00 | 1,129,841.23 | 0.00 | 1,129,841.23 |
| 5.1.1.6 | PAGO DE ESTÍMULOS A SERVIDORES PÚBLICOS | 0.00 | 0.00 | 0.00 | 0.00 |
| 5.1.2 | MATERIALES Y SUMINISTROS | 0.00 | 3,119,528.61 | 0.00 | 3,119,528.61 |
| 5.1.2.1 | MATERIALES DE ADMINISTRACIÓN, EMISIÓN DE DOCUMENTOS Y ARTÍCULOS OFICIALES | 0.00 | 614,428.14 | 0.00 | 614,428.14 |
| 5.1.2.2 | ALIMENTOS Y UTENSILIOS | 0.00 | 216,539.63 | 0.00 | 216,539.63 |
| 5.1.2.3 | MATERIAS PRIMAS Y MATERIALES DE PRODUCCIÓN Y COMERCIALIZACIÓN | 0.00 | 33,406.90 | 0.00 | 33,406.90 |
| 5.1.2.4 | MATERIALES Y ARTÍCULOS DE CONSTRUCCIÓN Y DE REPARACIÓN | 0.00 | 1,098,762.22 | 0.00 | 1,098,762.22 |
| 5.1.2.5 | PRODUCTOS QUÍMICOS, FARMACÉUTICOS Y DE LABORATORIO | 0.00 | 72,584.40 | 0.00 | 72,584.40 |
| 5.1.2.6 | COMBUSTIBLES, LUBRICANTES Y ADITIVOS | 0.00 | 423,988.21 | 0.00 | 423,988.21 |
| 5.1.2.7 | VESTUARIO, BLANCOS, PRENDAS DE PROTECCIÓN Y ARTÍCULOS DEPORTIVOS | 0.00 | 330,256.73 | 0.00 | 330,256.73 |
| 5.1.2.8 | MATERIALES Y SUMINISTROS PARA SEGURIDAD | 0.00 | 0.00 | 0.00 | 0.00 |
| 5.1.2.9 | HERRAMIENTAS, REFACCIONES Y ACCESORIOS MENORES | 0.00 | 329,562.38 | 0.00 | 329,562.38 |
| 5.1.3 | SERVICIOS GENERALES | 0.00 | 16,481,325.44 | 0.00 | 16,481,325.44 |
| 5.1.3.1 | SERVICIOS BÁSICOS | 0.00 | 3,363,931.05 | 0.00 | 3,363,931.05 |
| 5.1.3.2 | SERVICIOS DE ARRENDAMIENTO | 0.00 | 3,222,281.61 | 0.00 | 3,222,281.61 |
| 5.1.3.3 | SERVICIOS PROFESIONALES, CIENTÍFICOS Y TÉCNICOS Y OTROS SERVICIOS | 0.00 | 3,098,139.62 | 0.00 | 3,098,139.62 |
| 5.1.3.4 | SERVICIOS FINANCIEROS, BANCARIOS Y COMERCIALES | 0.00 | 121,178.60 | 0.00 | 121,178.60 |
| 5.1.3.5 | SERVICIOS DE INSTALACIÓN, REPARACIÓN, MANTENIMIENTO Y CONSERVACIÓN | 0.00 | 2,273,610.62 | 0.00 | 2,273,610.62 |
| 5.1.3.6 | SERVICIOS DE COMUNICACIÓN SOCIAL Y PUBLICIDAD | 0.00 | 800,801.80 | 0.00 | 800,801.80 |
| 5.1.3.7 | SERVICIOS DE TRASLADO Y VIÁTICOS | 0.00 | 1,204,347.68 | 0.00 | 1,204,347.68 |
| 5.1.3.8 | SERVICIOS OFICIALES | 0.00 | 1,096,104.94 | 0.00 | 1,096,104.94 |
| 5.1.3.9 | OTROS SERVICIOS GENERALES | 0.00 | 1,300,929.52 | 0.00 | 1,300,929.52 |
| 5.2 | TRANSFERENCIAS, ASIGNACIONES, SUBSIDIOS Y OTRAS AYUDAS | 0.00 | 741,794.75 | 0.00 | 741,794.75 |
| 5.2.1 | TRANSFERENCIAS INTERNAS Y ASIGNACIONES AL SECTOR PÚBLICO | 0.00 | 0.00 | 0.00 | 0.00 |
| 5.2.1.1 | ASIGNACIONES AL SECTOR PÚBLICO | 0.00 | 0.00 | 0.00 | 0.00 |
| 5.2.1.2 | TRANSFERENCIAS INTERNAS AL SECTOR PÚBLICO | 0.00 | 0.00 | 0.00 | 0.00 |
| 5.2.2 | TRANSFERENCIAS AL RESTO DEL SECTOR PÚBLICO | 0.00 | 0.00 | 0.00 | 0.00 |
| 5.2.2.1 | TRANSFERENCIAS A ENTIDADES PARAESTATALES | 0.00 | 0.00 | 0.00 | 0.00 |
| 5.2.2.2 | TRANSFERENCIAS A ENTIDADES FEDERATIVAS Y MUNICIPIOS | 0.00 | 0.00 | 0.00 | 0.00 |
| 5.2.3 | SUBSIDIOS Y SUBVENCIONES | 0.00 | 0.00 | 0.00 | 0.00 |
| 5.2.3.1 | SUBSIDIOS | 0.00 | 0.00 | 0.00 | 0.00 |
| 5.2.3.2 | SUBVENCIONES | 0.00 | 0.00 | 0.00 | 0.00 |
| 5.2.4 | AYUDAS SOCIALES | 0.00 | 741,794.75 | 0.00 | 741,794.75 |
| 5.2.4.1 | AYUDAS SOCIALES A PERSONAS | 0.00 | 0.00 | 0.00 | 0.00 |
| 5.2.4.2 | BECAS | 0.00 | 741,794.75 | 0.00 | 741,794.75 |
| 5.2.4.3 | AYUDAS SOCIALES A INSTITUCIONES | 0.00 | 0.00 | 0.00 | 0.00 |
| 5.2.4.4 | AYUDAS SOCIALES POR DESASTRES NATURALES Y OTROS SINIESTROS | 0.00 | 0.00 | 0.00 | 0.00 |
| 5.2.5 | PENSIONES Y JUBILACIONES | 0.00 | 0.00 | 0.00 | 0.00 |
| 5.2.5.1 | PENSIONES | 0.00 | 0.00 | 0.00 | 0.00 |
| 5.2.5.2 | JUBILACIONES | 0.00 | 0.00 | 0.00 | 0.00 |
| 5.2.5.9 | OTRAS PENSIONES Y JUBILACIONES | 0.00 | 0.00 | 0.00 | 0.00 |
| 5.2.6 | TRANSFERENCIAS A FIDEICOMISOS, MANDATOS Y CONTRATOS ANÁLOGOS | 0.00 | 0.00 | 0.00 | 0.00 |
| 5.2.6.1 | TRANSFERENCIAS A FIDEICOMISOS, MANDATOS Y CONTRATOS ANÁLOGOS AL GOBIERNO | 0.00 | 0.00 | 0.00 | 0.00 |
| 5.2.6.2 | TRANSFERENCIAS A FIDEICOMISOS, MANDATOS Y CONTRATOS ANÁLOGOS A ENTIDADES PARAESTATALES | 0.00 | 0.00 | 0.00 | 0.00 |
| 5.2.7 | TRANSFERENCIAS A LA SEGURIDAD SOCIAL | 0.00 | 0.00 | 0.00 | 0.00 |
| 5.2.7.1 | TRANSFERENCIAS POR OBLIGACIONES DE LEY | 0.00 | 0.00 | 0.00 | 0.00 |
| 5.2.8 | DONATIVOS | 0.00 | 0.00 | 0.00 | 0.00 |
| 5.2.8.1 | DONATIVOS A INSTITUCIONES SIN FINES DE LUCRO | 0.00 | 0.00 | 0.00 | 0.00 |
| 5.2.8.2 | DONATIVOS A ENTIDADES FEDERATIVAS Y MUNICIPIOS | 0.00 | 0.00 | 0.00 | 0.00 |
| 5.2.8.3 | DONATIVOS A FIDEICOMISO, MANDATOS Y CONTRATOS ANÁLOGOS PRIVADOS | 0.00 | 0.00 | 0.00 | 0.00 |
| 5.2.8.4 | DONATIVOS A FIDEICOMISO, MANDATOS Y CONTRATOS ANÁLOGOS ESTATALES | 0.00 | 0.00 | 0.00 | 0.00 |
| 5.2.8.5 | DONATIVOS INTERNACIONALES | 0.00 | 0.00 | 0.00 | 0.00 |
| 5.2.9 | TRANSFERENCIAS AL EXTERIOR | 0.00 | 0.00 | 0.00 | 0.00 |
| 5.2.9.1 | TRANSFERENCIAS AL EXTERIOR A GOBIERNOS EXTRANJEROS Y ORGANISMOS INTERNACIONALES | 0.00 | 0.00 | 0.00 | 0.00 |

| | | | | | |
|---------|--|-------------|-------------|-------------|-------------|
| 5.2.9.2 | TRANSFERENCIAS AL SECTOR PRIVADO EXTERNO | 0.00 | 0.00 | 0.00 | 0.00 |
| 5.3 | PARTICIPACIONES Y APORTACIONES | 0.00 | 0.00 | 0.00 | 0.00 |
| 5.3.1 | PARTICIPACIONES | 0.00 | 0.00 | 0.00 | 0.00 |
| 5.3.1.1 | PARTICIPACIONES DE LA FEDERACIÓN A ENTIDADES FEDERATIVAS Y MUNICIPIOS | 0.00 | 0.00 | 0.00 | 0.00 |
| 5.3.1.2 | PARTICIPACIONES DE LAS ENTIDADES FEDERATIVAS A LOS MUNICIPIOS | 0.00 | 0.00 | 0.00 | 0.00 |
| 5.3.2 | APORTACIONES | 0.00 | 0.00 | 0.00 | 0.00 |
| 5.3.2.1 | APORTACIONES DE LA FEDERACIÓN A ENTIDADES FEDERATIVAS Y MUNICIPIOS | 0.00 | 0.00 | 0.00 | 0.00 |
| 5.3.2.2 | APORTACIONES DE LAS ENTIDADES FEDERATIVAS A LOS MUNICIPIOS | 0.00 | 0.00 | 0.00 | 0.00 |
| 5.3.3 | CONVENIOS | 0.00 | 0.00 | 0.00 | 0.00 |
| 5.3.3.1 | CONVENIOS DE REASIGNACIÓN | 0.00 | 0.00 | 0.00 | 0.00 |
| 5.3.3.2 | CONVENIOS DE DESCENTRALIZACIÓN Y OTROS | 0.00 | 0.00 | 0.00 | 0.00 |
| 5.4 | INTERESES, COMISIONES Y OTROS GASTOS DE LA DEUDA PÚBLICA | 0.00 | 0.00 | 0.00 | 0.00 |
| 5.4.1 | INTERESES DE LA DEUDA PÚBLICA | 0.00 | 0.00 | 0.00 | 0.00 |
| 5.4.1.1 | INTERESES DE LA DEUDA PÚBLICA INTERNA | 0.00 | 0.00 | 0.00 | 0.00 |
| 5.4.1.2 | INTERESES DE LA DEUDA PÚBLICA EXTERNA | 0.00 | 0.00 | 0.00 | 0.00 |
| 5.4.2 | COMISIONES DE LA DEUDA PÚBLICA | 0.00 | 0.00 | 0.00 | 0.00 |
| 5.4.2.1 | COMISIONES DE LA DEUDA PÚBLICA INTERNA | 0.00 | 0.00 | 0.00 | 0.00 |
| 5.4.2.2 | COMISIONES DE LA DEUDA PÚBLICA EXTERNA | 0.00 | 0.00 | 0.00 | 0.00 |
| 5.4.3 | GASTOS DE LA DEUDA PÚBLICA | 0.00 | 0.00 | 0.00 | 0.00 |
| 5.4.3.1 | GASTOS DE LA DEUDA PÚBLICA INTERNA | 0.00 | 0.00 | 0.00 | 0.00 |
| 5.4.3.2 | GASTOS DE LA DEUDA PÚBLICA EXTERNA | 0.00 | 0.00 | 0.00 | 0.00 |
| 5.4.4 | COSTO POR COBERTURAS | 0.00 | 0.00 | 0.00 | 0.00 |
| 5.4.4.1 | COSTO POR COBERTURAS | 0.00 | 0.00 | 0.00 | 0.00 |
| 5.4.5 | APOYOS FINANCIEROS | 0.00 | 0.00 | 0.00 | 0.00 |
| 5.4.5.1 | APOYOS FINANCIEROS A INTERMEDIARIOS | 0.00 | 0.00 | 0.00 | 0.00 |
| 5.4.5.2 | APOYO FINANCIEROS A AHORRADORES Y DEUDORES DEL SISTEMA FINANCIERO NACIONAL | 0.00 | 0.00 | 0.00 | 0.00 |
| 5.5 | OTROS GASTOS Y PERDIDAS EXTRAORDINARIAS | 0.00 | 0.00 | 0.00 | 0.00 |
| 5.5.1 | ESTIMACIONES, DEPRECIACIONES, DETERIOROS, OBSOLESCENCIA Y AMORTIZACIONES | 0.00 | 0.00 | 0.00 | 0.00 |
| 5.5.1.1 | ESTIMACIONES POR PÉRDIDA O DETERIORO DE ACTIVOS CIRCULANTES | 0.00 | 0.00 | 0.00 | 0.00 |
| 5.5.1.2 | ESTIMACIONES POR PÉRDIDA O DETERIORO DE ACTIVO NO CIRCULANTE | 0.00 | 0.00 | 0.00 | 0.00 |
| 5.5.1.3 | DEPRECIACIÓN DE BIENES INMUEBLES | 0.00 | 0.00 | 0.00 | 0.00 |
| 5.5.1.4 | DEPRECIACIÓN DE INFRAESTRUCTURA | 0.00 | 0.00 | 0.00 | 0.00 |
| 5.5.1.5 | DEPRECIACIÓN DE BIENES MUEBLES | 0.00 | 0.00 | 0.00 | 0.00 |
| 5.5.1.6 | DETERIORO DE LOS ACTIVOS BIOLÓGICOS | 0.00 | 0.00 | 0.00 | 0.00 |
| 5.5.1.7 | AMORTIZACIÓN DE ACTIVOS INTANGIBLES | 0.00 | 0.00 | 0.00 | 0.00 |
| 5.5.1.8 | DISMINUCIÓN DE BIENES POR PÉRDIDA, OBSOLESCENCIA Y DETERIORO | 0.00 | 0.00 | 0.00 | 0.00 |
| 5.5.2 | PROVISIONES | 0.00 | 0.00 | 0.00 | 0.00 |
| 5.5.2.1 | PROVISIONES DE PASIVOS A CORTO PLAZO | 0.00 | 0.00 | 0.00 | 0.00 |
| 5.5.2.2 | PROVISIONES DE PASIVOS A LARGO PLAZO | 0.00 | 0.00 | 0.00 | 0.00 |
| 5.5.3 | DISMINUCIÓN DE INVENTARIOS | 0.00 | 0.00 | 0.00 | 0.00 |
| 5.5.3.1 | DISMINUCIÓN DE INVENTARIOS DE MERCANCIAS PARA VENTA | 0.00 | 0.00 | 0.00 | 0.00 |
| 5.5.3.2 | DISMINUCIÓN DE INVENTARIOS DE MERCANCIAS TERMINADAS | 0.00 | 0.00 | 0.00 | 0.00 |
| 5.5.3.3 | DISMINUCIÓN DE INVENTARIOS DE MERCANCIAS EN PROCESO DE ELABORACIÓN | 0.00 | 0.00 | 0.00 | 0.00 |
| 5.5.3.4 | DISMINUCIÓN DE INVENTARIOS DE MATERIAS PRIMAS, MATERIALES Y SUMINISTROS PARA PRODUCTOS | 0.00 | 0.00 | 0.00 | 0.00 |
| 5.5.3.5 | DISMINUCIÓN DE ALMACÉN DE MATERIALES Y SUMINISTROS DE CONSUMO | 0.00 | 0.00 | 0.00 | 0.00 |
| 5.5.4 | AUMENTO POR INSUFICIENCIA DE ESTIMACIONES POR PÉRDIDA O DETERIORO U OBSOLESCENCIA | 0.00 | 0.00 | 0.00 | 0.00 |
| 5.5.4.1 | AUMENTO POR INSUFICIENCIA DE ESTIMACIONES POR PÉRDIDA O DETERIORO U OBSOLESCENCIA | 0.00 | 0.00 | 0.00 | 0.00 |
| 5.5.5 | AUMENTO POR INSUFICIENCIA DE PROVISIONES | 0.00 | 0.00 | 0.00 | 0.00 |
| 5.5.5.1 | AUMENTO POR INSUFICIENCIA DE PROVISIONES | 0.00 | 0.00 | 0.00 | 0.00 |
| 5.5.9 | OTROS GASTOS | 0.00 | 0.00 | 0.00 | 0.00 |
| 5.5.9.1 | GASTOS DE EJERCICIOS ANTERIORES | 0.00 | 0.00 | 0.00 | 0.00 |
| 5.5.9.2 | PÉRDIDAS POR RESPONSABILIDADES | 0.00 | 0.00 | 0.00 | 0.00 |
| 5.5.9.3 | BONIFICACIONES Y DESCUENTOS OTORGADOS | 0.00 | 0.00 | 0.00 | 0.00 |
| 5.5.9.4 | DIFERENCIAS POR TIPO DE CAMBIO NEGATIVAS EN EFECTIVO Y EQUIVALENTES | 0.00 | 0.00 | 0.00 | 0.00 |
| 5.5.9.5 | DIFERENCIAS DE COTIZACIONES NEGATIVAS EN VALORES NEGOCIABLES | 0.00 | 0.00 | 0.00 | 0.00 |
| 5.5.9.6 | RESULTADO POR POSICIÓN MONETARIA | 0.00 | 0.00 | 0.00 | 0.00 |
| 5.5.9.7 | PÉRDIDAS POR PARTICIPACIÓN PATRIMONIAL | 0.00 | 0.00 | 0.00 | 0.00 |
| 5.5.9.9 | OTROS GASTOS VARIOS | 0.00 | 0.00 | 0.00 | 0.00 |
| 5.6 | INVERSIÓN PÚBLICA | 0.00 | 0.00 | 0.00 | 0.00 |
| 5.6.1 | INVERSIÓN PÚBLICA NO CAPITALIZABLE | 0.00 | 0.00 | 0.00 | 0.00 |
| 5.6.1.1 | CONSTRUCCIÓN EN BIENES NO CAPITALIZABLE | 0.00 | 0.00 | 0.00 | 0.00 |
| 7 | CUENTAS DE ORDEN CONTABLES | 0.00 | 0.00 | 0.00 | 0.00 |
| 7.1 | VALORES | 0.00 | 0.00 | 0.00 | 0.00 |
| 7.1.1 | VALORES EN CUSTODIA | 0.00 | 0.00 | 0.00 | 0.00 |
| 7.1.2 | CUSTODIA DE VALORES | 0.00 | 0.00 | 0.00 | 0.00 |
| 7.1.3 | INSTRUMENTOS DE CRÉDITO PRESTADOS A FORMADORES DE MERCADO | 0.00 | 0.00 | 0.00 | 0.00 |
| 7.1.4 | PRÉSTAMO DE INSTRUMENTOS DE CRÉDITO A FORMADORES DE MERCADO Y SU GARANTÍA | 0.00 | 0.00 | 0.00 | 0.00 |
| 7.1.5 | INSTRUMENTOS DE CRÉDITO RECIBIDOS EN GARANTÍA DE LOS FORMADORES DE MERCADO | 0.00 | 0.00 | 0.00 | 0.00 |

| | | | | | |
|------------|--|-------------|-------------|-------------|-------------|
| 7.1.6 | GARANTÍA DE CRÉDITOS RECIBIDOS DE LOS FORMADORES DE MERCADO | 0.00 | 0.00 | 0.00 | 0.00 |
| 7.2 | EMISION DE OBLIGACIONES | 0.00 | 0.00 | 0.00 | 0.00 |
| 7.2.1 | AUTORIZACIÓN PARA LA EMISIÓN DE BONOS, TÍTULOS Y VALORES DE LA DEUDA PÚBLICA INTERNA | 0.00 | 0.00 | 0.00 | 0.00 |
| 7.2.2 | AUTORIZACIÓN PARA LA EMISIÓN DE BONOS, TÍTULOS Y VALORES DE LA DEUDA PÚBLICA EXTERNA | 0.00 | 0.00 | 0.00 | 0.00 |
| 7.2.3 | EMISIONES AUTORIZADAS DE LA DEUDA PÚBLICA INTERNA Y EXTERNA | 0.00 | 0.00 | 0.00 | 0.00 |
| 7.2.4 | SUSCRIPCIÓN DE CONTRATOS DE PRÉSTAMOS Y OTRAS OBLIGACIONES DE LA DEUDA PÚBLICA INT | 0.00 | 0.00 | 0.00 | 0.00 |
| 7.2.5 | SUSCRIPCIÓN DE CONTRATOS DE PRÉSTAMOS Y OTRAS OBLIGACIONES DE LA DEUDA PÚBLICA EX | 0.00 | 0.00 | 0.00 | 0.00 |
| 7.2.6 | CONTRATOS DE PRÉSTAMOS Y OTRAS OBLIGACIONES DE LA DEUDA PÚBLICA INTERNA Y EXTERNA | 0.00 | 0.00 | 0.00 | 0.00 |
| 7.3 | AVALES Y GARANTIAS | 0.00 | 0.00 | 0.00 | 0.00 |
| 7.3.1 | AVALES AUTORIZADOS | 0.00 | 0.00 | 0.00 | 0.00 |
| 7.3.2 | AVALES FIRMADOS | 0.00 | 0.00 | 0.00 | 0.00 |
| 7.3.3 | FIANZAS Y GARANTÍAS RECIBIDAS POR DEUDAS A COBRAR | 0.00 | 0.00 | 0.00 | 0.00 |
| 7.3.4 | FIANZAS Y GARANTÍAS RECIBIDAS | 0.00 | 0.00 | 0.00 | 0.00 |
| 7.3.5 | FIANZAS OTORGADAS PARA RESPALDAR OBLIGACIONES NO FISCALES DEL GOBIERNO | 0.00 | 0.00 | 0.00 | 0.00 |
| 7.3.6 | FIANZAS OTORGADAS DEL GOBIERNO PARA RESPALDAR OBLIGACIONES NO FISCALES | 0.00 | 0.00 | 0.00 | 0.00 |
| 7.4 | JUICIOS | 0.00 | 0.00 | 0.00 | 0.00 |
| 7.4.1 | DEMANDAS JUDICIAL EN PROCESO DE RESOLUCIÓN | 0.00 | 0.00 | 0.00 | 0.00 |
| 7.4.2 | RESOLUCIÓN DE DEMANDAS EN PROCESO JUDICIAL | 0.00 | 0.00 | 0.00 | 0.00 |
| 7.5 | INVERSION MEDIANTE PROYECTOS PARA PRESTACION DE SERVICIOS (PPS) Y SIMILARES | 0.00 | 0.00 | 0.00 | 0.00 |
| 7.5.1 | CONTRATOS PARA INVERSIÓN MEDIANTE PROYECTOS PARA PRESTACIÓN DE SERVICIOS (PPS) Y S | 0.00 | 0.00 | 0.00 | 0.00 |
| 7.5.2 | INVERSIÓN PÚBLICA CONTRATADA MEDIANTE PROYECTOS PARA PRESTACIÓN DE SERVICIOS (PPS | 0.00 | 0.00 | 0.00 | 0.00 |
| 7.6 | BIENES EN CONCESIONADOS O EN COMODATO | 0.00 | 0.00 | 0.00 | 0.00 |
| 7.6.1 | BIENES BAJO CONTRATO EN CONCESIÓN | 0.00 | 0.00 | 0.00 | 0.00 |
| 7.6.2 | CONTRATO DE CONCESIÓN POR BIENES | 0.00 | 0.00 | 0.00 | 0.00 |
| 7.6.3 | BIENES BAJO CONTRATO EN COMODATO | 0.00 | 0.00 | 0.00 | 0.00 |
| 7.6.4 | CONTRATO DE COMODATO POR BIENES | 0.00 | 0.00 | 0.00 | 0.00 |

Nota de Gestión Administrativa 17

De conformidad con la nota de gestión administrativa número 17 la Información Contable deberá estar firmada en cada página de la misma e incluir al final la siguiente leyenda: "Bajo protesta de decir verdad declaramos que los Estados Financieros y sus notas, son razonablemente correctos y son responsabilidad del emisor"

Dra. Maria Gloria Hinojosa Ruiz
Rectora

L.C. Eberardo Vazquez Ortiz
Director de Administración y Finanzas

Universidad Tecnológica del Norte de Coahuila
Balanza de Comprobación
Del 01 de enero al 30 de septiembre de 2018

| CÓDIGO | CUENTA CONTABLE | SALDO INICIAL | CARGOS | ABONOS | SALDO FINAL |
|--------|---|---------------|----------------|----------------|---------------|
| 8 | CUENTAS DE ORDEN PRESUPUESTARIAS | 0.00 | 573,172,140.55 | 573,172,140.55 | 0.00 |
| 8.1 | LEY DE INGRESOS | 0.00 | 203,573,860.95 | 203,573,860.95 | 0.00 |
| 8.1.1 | LEY DE INGRESOS ESTIMADA | 0.00 | 93,333,896.00 | 0.00 | 93,333,896.00 |
| 8.1.2 | LEY DE INGRESOS POR EJECUTAR | 0.00 | 54,664,601.17 | 94,244,658.61 | 39,580,057.44 |
| 8.1.3 | MODIFICACIONES A LA LEY DE INGRESOS ESTIMADA | 0.00 | 910,762.61 | 0.00 | 910,762.61 |
| 8.1.4 | LEY DE INGRESOS DEVENGADA | 0.00 | 54,664,601.17 | 54,664,601.17 | 0.00 |
| 8.1.5 | LEY DE INGRESOS RECAUDADA | 0.00 | 0.00 | 54,664,601.17 | 54,664,601.17 |
| 8.2 | PRESUPUESTO DE EGRESOS | 0.00 | 369,598,279.60 | 369,598,279.60 | 0.00 |
| 8.2.1 | PRESUPUESTO DE EGRESOS APROBADO | 0.00 | 0.00 | 93,297,890.31 | 93,297,890.31 |
| 8.2.2 | PRESUPUESTO DE EGRESOS POR EJERCER | 0.00 | 122,475,418.32 | 61,786,804.18 | 60,688,614.14 |
| 8.2.3 | MODIFICACIONES AL PRESUPUESTO DE EGRESOS APROBADO | 0.00 | 8,118.48 | 29,177,528.01 | 29,169,409.53 |
| 8.2.4 | PRESUPUESTO DE EGRESOS COMPROMETIDO | 0.00 | 61,778,685.70 | 61,778,685.70 | 0.00 |
| 8.2.5 | PRESUPUESTO DE EGRESOS DEVENGADO | 0.00 | 61,778,685.70 | 61,778,685.70 | 0.00 |
| 8.2.6 | PRESUPUESTO DE EGRESOS EJERCIDO | 0.00 | 61,778,685.70 | 61,778,685.70 | 0.00 |
| 8.2.7 | PRESUPUESTO DE EGRESOS PAGADO | 0.00 | 61,778,685.70 | 0.00 | 61,778,685.70 |


Nota de Gestión Administrativa 17

De conformidad con la nota de gestión administrativa número 17 la Información Contable deberá estar firmada en cada página de la misma e incluir al final la siguiente leyenda: "Bajo protesta de decir verdad declaramos que los Estados Financieros y sus notas, son razonablemente correctos y son responsabilidad del emisor"

Dra. Maria Gloria Hinojosa Ruiz
Rectora

L.C. Eberardo Vazquez Ortiz
Director de Administración y Finanzas

**o) Informe o dictamen de los
profesionales de auditoría
independientes.**



PEÑA MONETA Y COMPAÑÍA, S.C.

CONTADORES PÚBLICOS Y CONSULTORES

**H. CONSEJO DE ADMINISTRACIÓN DE LA UNIVERSIDAD TECNOLÓGICA DEL NORTE DE COAHUILA.
PRESENTE.-**

En cumplimiento a lo establecido en la cláusula segunda del contrato celebrado con esa H. Autoridad para auditar los estados financieros del Organismo Público descentralizado denominado UNIVERSIDAD TECNOLÓGICA DEL NORTE DE COAHUILA por el ejercicio comprendido del 01 de Enero al 31 de Diciembre de 2018 para efectos de cuenta pública, nos permitimos emitir la siguiente:

Declaratoria sobre la revisión del informe de avance de gestión financiera

Declaramos bajo protesta de decir verdad, que hemos examinado el Estado de Situación Financiera de la UNIVERSIDAD TECNOLÓGICA DEL NORTE DE COAHUILA, Organismo Público Descentralizado del Estado de Coahuila, por el periodo comprendido del 01 de Julio al 30 de Septiembre del 2018 y los Estados de Actividades, el Estado de Variación en la Hacienda Pública y el Estado de Flujo de Efectivo proporcionados por la Administración, unidad responsable de dicha información. Nuestra responsabilidad consiste en informar el resultado parcial o avance de nuestra auditoría, ya que la revisión integral se considera por todo el ejercicio 2018.

Nuestros exámenes se efectuaron de acuerdo con las Normas Internacionales de Auditoría, las cuales requieren que la auditoría sea planeada y realizada de tal manera que permitan tener una seguridad razonable de que los estados financieros no contienen errores importantes y por la naturaleza de la entidad verificar que están preparados de acuerdo con la normatividad gubernamental aplicable. La auditoría consiste en el examen con base en pruebas selectivas de la evidencia que soportan las cifras y revelaciones de los estados financieros; así mismo, incluye la evaluación de las bases significativas efectuadas por la administración de la entidad y de la presentación de los estados financieros tomados en su conjunto. Consideramos que nuestros exámenes proporcionan una base razonable para sustentar nuestra opinión.



PEÑA MONETA Y COMPAÑÍA, S.C.

CONTADORES PÚBLICOS Y CONSULTORES

Declaratoria sobre la revisión de Control Interno

Hemos examinado la situación que guarda, el control interno de la Universidad Tecnológica del Norte de Coahuila, del cual, no existen hechos sobresalientes y áreas de riesgo desprotegidas, que nos hagan suponer malos o indebidos manejos.

Respecto a la situación que guarda el control interno, se ha formulado un reporte de observaciones que forma parte integral de este documento, en el que se plasman las debilidades y sugerencias, que de acuerdo al proceso de seguimiento se informa el estatus que guardan en el reporte estadístico establecido.

Al 31 de Diciembre del 2017 la Universidad Tecnológica del Norte de Coahuila estableció un órgano de control interno, cuyo principal objetivo básico, será depurar las deficiencias de control interno, derivadas de la revisión de Control Interno Institucional. Corresponde al ente, informar periódicamente según le solicite información requerida por la autoridad correspondiente.

De la contabilidad

La Universidad Tecnológica del Norte de Coahuila ha adoptado y adaptado un sistema de contabilidad denominado Sistema Automatizado de Administración y Contabilidad Gubernamental (SAACG), con el cual se espera cumplir con los requerimientos de la información, según la Ley General de Contabilidad Gubernamental y los criterios emitidos por el Consejo Nacional de Armonización Contable y las reglas de presentación emitidas por la Auditoría Superior del Estado de Coahuila.

C.P.C. GENARO ENRIQUE PEÑA MONETA
REG. D.G.P. 257914
REG. ASEC-RPI-028-2017
MONCLOVA, COAHUILA A 23 DE OCTUBRE DEL 2018.

c.c.p. Lic. Teresa Guajardo Berlanga – Secretaria de Fiscalización y Rendición de Cuentas del Estado de Coahuila de Zaragoza

MONTECARLO No. 901-A COL. GUADALUPE . C.P. 25750 . MONCLOVA, COAH., MÉXICO
TEL. 01 (866) 634 02 80 . E-mail: pemoneta@prodigy.net.mx

II. Información Presupuestaria.

Universidad Tecnológica del Norte de Coahuila
Estado Analítico de Ingresos
Del 01 de enero al 30 de septiembre de 2018

| Clasificación Económica | Ingreso | | | | | Diferencia |
|--|----------------------|----------------------------|----------------------|----------------------------|----------------------|-----------------------|
| | Estimado | Ampliaciones y Reducciones | Modificado | Devengado | Recaudado | |
| | 1 | 2 | (3= 1 + 2) | 4 | 5 | |
| Ingresos Corrientes | | | | | | |
| Impuestos | | | | | | |
| Contribuciones a la Seguridad Social | | | | | | |
| Contribuciones de Mejoras | | | | | | |
| Derechos | | | | | | |
| Productos | 36,000.00 | 0.00 | 36,000.00 | 4,219.48 | 4,219.48 | -31,780.52 |
| Aprovechamientos | | | | | | |
| Venta de Bienes y Servicios de las entidades del Gobierno Federal | 22,182,623.00 | 910,762.61 | 23,093,385.61 | 11,007,737.25 | 11,007,737.25 | -11,174,885.75 |
| Transferencia, Asignaciones y Donativos | | | | | | |
| Participaciones y Aportaciones | 71,115,273.00 | 0.00 | 71,115,273.00 | 43,652,644.44 | 43,652,644.44 | -27,462,628.56 |
| Ingresos Capital | | | | | | |
| Ingresos por Venta de Activos | | | | | | |
| Disminución de Existencias | | | | | | |
| Incremento de la Depreciación y Amortización | | | | | | |
| Transferencias de Capital, Asignaciones y Donativos Recibidos | | | | | | |
| Recuperación de Inversiones Financieras realizadas con Fines de Política | | | | | | |
| Total | 93,333,896.00 | 910,762.61 | 94,244,658.61 | 54,664,601.17 | 54,664,601.17 | -38,669,294.83 |
| | | | | Ingresos excedentes | | |



Dra. Maria Gloria Hinojosa Ruiz
Rectora



L.C. Eberardo Vazquez Ortiz
Director de Administración y Finanzas

b) Estado analítico de ingresos del 01 de enero al 30 de septiembre de 2018, clasificación por fuentes de financiamiento.

Universidad Tecnológica del Norte de Coahuila
Estado Analítico de Ingresos
Del 01 de enero al 30 de septiembre de 2018

| Estado Analítico de Ingresos Por Fuente de Financiamiento | Ingreso | | | | | Diferencia |
|---|----------------------|----------------------------|----------------------|----------------------------|----------------------|-----------------------|
| | Estimado | Ampliaciones y Reducciones | Modificado | Devengado | Recaudado | |
| | 1 | 2 | (3= 1 + 2) | 4 | 5 | |
| Ingresos del Gobierno | 0.00 | 0.00 | 0.00 | 0.00 | 0.00 | 0.00 |
| Impuestos | 0.00 | 0.00 | 0.00 | 0.00 | 0.00 | 0.00 |
| Contribuciones de Mejoras | 0.00 | 0.00 | 0.00 | 0.00 | 0.00 | 0.00 |
| Derechos | 0.00 | 0.00 | 0.00 | 0.00 | 0.00 | 0.00 |
| Productos | 36,000.00 | 0.00 | 36,000.00 | 4,219.48 | 4,219.48 | -31,780.52 |
| Corriente | 0.00 | 0.00 | 0.00 | 0.00 | 0.00 | 0.00 |
| Capital | 0.00 | 0.00 | 0.00 | 0.00 | 0.00 | 0.00 |
| Aprovechamientos | 0.00 | 0.00 | 0.00 | 0.00 | 0.00 | 0.00 |
| Corriente | 0.00 | 0.00 | 0.00 | 0.00 | 0.00 | 0.00 |
| Capital | 0.00 | 0.00 | 0.00 | 0.00 | 0.00 | 0.00 |
| Participaciones y Aportaciones | 71,115,273.00 | 0.00 | 71,115,273.00 | 43,652,644.44 | 43,652,644.44 | -27,462,628.56 |
| Transferencias, Asignaciones, Subsidios y Otras Ayudas | 0.00 | 0.00 | 0.00 | 0.00 | 0.00 | 0.00 |
| Ingresos de Organismos y Empresas | 0.00 | 0.00 | 0.00 | 0.00 | 0.00 | 0.00 |
| Cuotas y Aportaciones de Seguridad Social | 0.00 | 0.00 | 0.00 | 0.00 | 0.00 | 0.00 |
| Ingresos por Ventas de Bienes y Servicios | 22,182,623.00 | 910,762.61 | 23,093,385.61 | 11,007,737.25 | 11,007,737.25 | -11,174,885.75 |
| Transferencias, Asignaciones, Subsidios y Otras Ayudas | 0.00 | 0.00 | 0.00 | 0.00 | 0.00 | 0.00 |
| Ingresos derivados de financiamiento | 0.00 | 0.00 | 0.00 | 0.00 | 0.00 | 0.00 |
| Ingresos Derivados de Financiamientos | 0.00 | 0.00 | 0.00 | 0.00 | 0.00 | 0.00 |
| Total | 93,333,896.00 | 910,762.61 | 94,244,658.61 | 54,664,601.17 | 54,664,601.17 | -38,669,294.83 |
| | | | | Ingresos excedentes | | |

Dra. Maria Gloria Hinojosa Ruiz
Rectora

L.C. Eberardo Vazquez Ortiz
Director de Administración y Finanzas

c) Estado analítico de ingresos del 01 de enero al 30 septiembre de 2018, en clasificación por rubro de ingresos.

Universidad Tecnológica del Norte de Coahuila

Estado Analítico de Ingresos

Del 01 de enero al 30 de septiembre de 2018

| Rubro de Ingresos | Ingreso | | | | | Diferencia |
|--|----------------------|----------------------------|----------------------|----------------------------|----------------------|-----------------------|
| | Estimado | Ampliaciones y Reducciones | Modificado | Devengado | Recaudado | |
| | 1 | 2 | (3= 1 + 2) | 4 | 5 | |
| Impuestos | 0.00 | 0.00 | 0.00 | 0.00 | 0.00 | 0.00 |
| Cuotas y Aportaciones de Seguridad Social | 0.00 | 0.00 | 0.00 | 0.00 | 0.00 | 0.00 |
| Contribuciones de Mejoras | 0.00 | 0.00 | 0.00 | 0.00 | 0.00 | 0.00 |
| Derechos | 0.00 | 0.00 | 0.00 | 0.00 | 0.00 | 0.00 |
| Productos | 36,000.00 | 0.00 | 36,000.00 | 4,219.48 | 4,219.48 | -31,780.52 |
| Corriente | 0.00 | 0.00 | 0.00 | 0.00 | 0.00 | 0.00 |
| Capital | 0.00 | 0.00 | 0.00 | 0.00 | 0.00 | 0.00 |
| Aprovechamientos | 0.00 | 0.00 | 0.00 | 0.00 | 0.00 | 0.00 |
| Corriente | 0.00 | 0.00 | 0.00 | 0.00 | 0.00 | 0.00 |
| Capital | 0.00 | 0.00 | 0.00 | 0.00 | 0.00 | 0.00 |
| Ingresos por Ventas de Bienes y Servicios | 22,182,623.00 | 910,762.61 | 23,093,385.61 | 11,007,737.25 | 11,007,737.25 | -11,174,885.75 |
| Participaciones y Aportaciones | 0.00 | 0.00 | 0.00 | 0.00 | 0.00 | 0.00 |
| Transferencias, Asignaciones, Subsidios y Otras Ayudas | 0.00 | 0.00 | 0.00 | 0.00 | 0.00 | 0.00 |
| Ingresos Derivados de Financiamientos | 0.00 | 0.00 | 0.00 | 0.00 | 0.00 | 0.00 |
| Total | 93,333,896.00 | 910,762.61 | 94,244,658.61 | 54,664,601.17 | 54,664,601.17 | -38,669,294.83 |
| | | | | Ingresos excedentes | | |

Dra. Maria Gloria Hinojosa Ruiz
Rectora

L.C. Eberardo Vazquez Ortiz
Director de Administración y Finanzas

d) Estado analítico del ejercicio del presupuesto de egresos del 01 de enero al 30 de septiembre de 2018, por clasificación administrativa.

Universidad Tecnológica del Norte de Coahuila
Estado Analítico del Ejercicio del Presupuesto de Egresos
Clasificación Administrativa
Del 01 de enero al 30 de septiembre de 2018

| Concepto | Egresos | | | | | Subejercicio |
|--|----------------------|--------------------------------|-----------------------|----------------------|----------------------|----------------------|
| | Aprobado | Ampliaciones/ (Reducciones) | Modificado | Devengado | Pagado | |
| | 1 | 2 | 3 = (1 + 2) | 4 | 5 | |
| ADMINISTRACIÓN | | | | | | |
| RECTORIA | 2,893,965.13 | 483,990.16 | 3,377,955.29 | 1,266,604.36 | 1,266,604.36 | 2,111,350.93 |
| ADMINISTRACIÓN Y FINANZAS | 9,720,750.47 | 1,678,476.06 | 11,399,226.53 | 3,302,948.36 | 3,302,948.36 | 8,096,278.17 |
| CONTABILIDAD | 1,507,706.32 | 250,045.05 | 1,757,751.37 | 988,203.96 | 988,203.96 | 769,547.41 |
| RECURSOS HUMANOS | 9,767,659.74 | 1,291,507.55 | 11,059,167.29 | 5,030,302.40 | 5,030,302.40 | 6,028,864.89 |
| SERVICIOS GENERALES | 2,606,462.05 | 1,467,138.48 | 4,073,600.53 | 2,355,883.41 | 2,355,883.41 | 1,717,717.12 |
| JURÍDICO | 1,217,517.00 | 166,631.04 | 1,384,148.04 | 824,792.25 | 824,792.25 | 559,355.79 |
| PLANEACIÓN Y EVALUACIÓN | 1,890,275.53 | 294,866.36 | 2,185,141.89 | 1,186,501.35 | 1,186,501.35 | 998,640.54 |
| SERVICIOS ESCOLARES | 3,535,316.25 | 554,796.58 | 4,090,112.83 | 1,887,895.36 | 1,887,895.36 | 2,202,217.47 |
| SERVICIOS MEDICOS | 712,326.11 | 151,322.95 | 863,649.06 | 497,372.44 | 497,372.44 | 366,276.62 |
| ACTIVIDADES CULTURALES Y DEPORTIVAS | 1,747,335.24 | 1,111,063.34 | 2,858,398.58 | 1,622,940.65 | 1,622,940.65 | 1,235,457.93 |
| VINCULACIÓN | 2,689,674.67 | 1,196,463.22 | 3,886,137.89 | 2,281,714.67 | 2,281,714.67 | 1,604,423.22 |
| PRENSA Y DISUSIÓN | 1,897,295.05 | 977,749.10 | 2,875,044.15 | 1,643,544.78 | 1,643,544.78 | 1,231,499.37 |
| BIBLIOTECA | 123,295.85 | 29,826.62 | 153,122.47 | 41,684.22 | 41,684.22 | 111,438.25 |
| INVESTIGACIÓN Y DESARROLLO | 976,328.74 | 259,447.19 | 1,235,775.93 | 701,658.22 | 701,658.22 | 534,117.71 |
| ADQUISICIONES, PATRIMONIO Y TRANSPORTE | 1,302,344.36 | 404,651.90 | 1,706,996.26 | 946,123.57 | 946,123.57 | 760,872.69 |
| SITE | 845,379.54 | 244,511.81 | 1,089,891.35 | 697,342.02 | 697,342.02 | 392,549.33 |
| ADMINISTRACIÓN | 43,433,632.05 | 10,562,487.41 | 53,996,119.46 | 25,275,512.02 | 25,275,512.02 | 28,720,607.44 |
| DOCENCIA | | | | | | |
| PROCESOS INDUSTRIALES ÁREA MANUFACTURA | 4,276,034.19 | 3,217,400.76 | 7,493,434.95 | 4,802,046.58 | 4,802,046.58 | 2,691,388.37 |
| MANTENIMIENTO ÁREA INDUSTRIAL | 9,255,029.45 | 1,716,459.62 | 10,971,489.07 | 4,093,097.28 | 4,093,097.28 | 6,878,391.79 |
| MANTENIMIENTO INDUSTRIAL ÁREA PETROLEO | 1,121,106.84 | 3,470,425.81 | 4,591,532.65 | 3,769,647.94 | 3,769,647.94 | 821,884.71 |
| MECATRONICA ÁREA SISTEMAS DE MANUFACTURA FLEXIBLE | 14,837,925.74 | 6,559,400.13 | 21,397,325.87 | 12,058,206.98 | 12,058,206.98 | 9,339,118.89 |
| MECATRONICA ÁREA INSTALACIONES ELECTRICAS EFICIENTES | 5,387,431.08 | 669,773.06 | 6,057,204.14 | 2,650,801.01 | 2,650,801.01 | 3,406,403.13 |
| DESARROLLO DE NEGOCIOS ÁREA MERCADOTECNIA | 8,560,456.25 | 1,620,315.95 | 10,180,772.20 | 5,155,218.12 | 5,155,218.12 | 5,025,554.08 |
| TECNOLOGÍAS DE LA INFORMACIÓN Y COMUNICACIÓN | 4,759,147.64 | 1,027,705.47 | 5,786,853.11 | 2,878,417.97 | 2,878,417.97 | 2,908,435.14 |
| INGENIERÍAS | 1,667,127.07 | 325,441.32 | 1,992,568.39 | 1,095,737.80 | 1,095,737.80 | 896,830.59 |
| DOCENCIA | 49,864,258.26 | 18,606,922.12 | 68,471,180.38 | 36,503,173.68 | 36,503,173.68 | 31,968,006.70 |
| Total del Gasto | 93,297,890.31 | 29,169,409.53 | 122,467,299.84 | 61,778,685.70 | 61,778,685.70 | 60,688,614.14 |

Gobierno (Federal/Estatal/Municipal) de
Estado Analítico del Ejercicio del Presupuesto de Egresos
Clasificación Administrativa
Del 01 de enero al 30 de septiembre de 2018

| Concepto | Egresos | | | | | Subejercicio |
|------------------------|-------------|--------------------------------|-------------|-------------|-------------|--------------|
| | Aprobado | Ampliaciones/ (Reducciones) | Modificado | Devengado | Pagado | |
| | 1 | 2 | 3 = (1 + 2) | 4 | 5 | |
| Poder Ejecutivo | 0.00 | 0.00 | 0.00 | 0.00 | 0.00 | 0.00 |
| Poder Legislativo | 0.00 | 0.00 | 0.00 | 0.00 | 0.00 | 0.00 |
| Poder Judicial | 0.00 | 0.00 | 0.00 | 0.00 | 0.00 | 0.00 |
| Órganos Autónomos | 0.00 | 0.00 | 0.00 | 0.00 | 0.00 | 0.00 |
| Total del Gasto | 0.00 | 0.00 | 0.00 | 0.00 | 0.00 | 0.00 |

Sector Paraestatal del Gobierno (Federal/Estatal/Municipal) de
Estado Analítico del Ejercicio del Presupuesto de Egresos
Clasificación Administrativa
Del 01 de enero al 30 de septiembre de 2018

| Concepto | Egresos | | | | | Subejercicio |
|---|-------------|--------------------------------|-------------|-------------|-------------|--------------|
| | Aprobado | Ampliaciones/ (Reducciones) | Modificado | Devengado | Pagado | |
| | 1 | 2 | 3 = (1 + 2) | 4 | 5 | |
| Entidades Paraestatales y Fideicomisos No Empresariales y No Financieros | 0.00 | 0.00 | 0.00 | 0.00 | 0.00 | 0.00 |
| Instituciones Públicas de la Seguridad Social | 0.00 | 0.00 | 0.00 | 0.00 | 0.00 | 0.00 |
| Entidades Paraestatales Empresariales No Financieras con Participación Estatal Mayoritaria | 0.00 | 0.00 | 0.00 | 0.00 | 0.00 | 0.00 |
| Fideicomisos Empresariales No Financieros con Participación Estatal Mayoritaria | 0.00 | 0.00 | 0.00 | 0.00 | 0.00 | 0.00 |
| Entidades Paraestatales Empresariales Financieras Monetarias con Participación Estatal Mayoritaria | 0.00 | 0.00 | 0.00 | 0.00 | 0.00 | 0.00 |
| Entidades Paraestatales Empresariales Financieras No Monetarias con Participación Estatal Mayoritaria | 0.00 | 0.00 | 0.00 | 0.00 | 0.00 | 0.00 |
| Fideicomisos Financieros Públicos con Participación Estatal Mayoritaria | 0.00 | 0.00 | 0.00 | 0.00 | 0.00 | 0.00 |
| Total del Gasto | 0.00 | 0.00 | 0.00 | 0.00 | 0.00 | 0.00 |


Dra. Maria Gloria Hinojosa Ruiz
Rectora


L.C. Eberardo Vazquez Ortiz
Director de Administración y Finanzas

e) Estado analítico del ejercicio del presupuesto de egresos del 01 de enero al 30 de septiembre de 2018, por clasificación económica.

Universidad Tecnológica del Norte de Coahuila
Estado Analítico del Ejercicio del Presupuesto de Egresos
Clasificación Económica (por Tipo de Gasto)
Del 01 de enero al 30 de septiembre de 2018

| Concepto | Egresos | | | | | Subejercicio |
|---|----------------------|--------------------------------|-----------------------|----------------------|----------------------|----------------------|
| | Aprobado | Ampliaciones/ (Reducciones) | Modificado | Devengado | Pagado | |
| | 1 | 2 | 3 = (1 + 2) | 4 | 5 | |
| Gasto Corriente | 73,542,631.30 | 20,089,278.85 | 93,631,910.15 | 50,330,577.96 | 50,330,577.96 | 43,301,332.19 |
| Gasto de Capital | 19,755,259.01 | 9,080,130.68 | 28,835,389.69 | 11,448,107.74 | 11,448,107.74 | 17,387,281.95 |
| Amortización de la Deuda y Disminución de Pasivos | 0.00 | 0.00 | 0.00 | 0.00 | 0.00 | 0.00 |
| Pensiones y Jubilaciones | 0.00 | 0.00 | 0.00 | 0.00 | 0.00 | 0.00 |
| Participaciones | 0.00 | 0.00 | 0.00 | 0.00 | 0.00 | 0.00 |
| Total del Gasto | 93,297,890.31 | 29,169,409.53 | 122,467,299.84 | 61,778,685.70 | 61,778,685.70 | 60,688,614.14 |

Dra. María Gloria Hinojosa Ruiz
 Rectora

L.C. Eberardo Vazquez Ortiz
 Director de Administración y Finanzas

f) Estado analítico del ejercicio del presupuesto de egresos del 01 de enero al 30 de septiembre de 2018, por clasificación por objeto del gasto.

Universidad Tecnológica del Norte de Coahuila
Estado Analítico del Ejercicio del Presupuesto de Egresos
Clasificación por Objeto del Gasto (Capítulo y Concepto)
Del 01 de enero al 30 de septiembre de 2018

| Concepto | Egresos | | | | | Subejercicio |
|---|----------------------|--------------------------------|-----------------------|----------------------|----------------------|----------------------|
| | Aprobado | Ampliaciones/ (Reducciones) | Modificado | Devengado | Pagado | |
| | 1 | 2 | 3 = (1 + 2) | 4 | 5 | |
| Servicios Personales | 47,294,013.06 | 6,225,981.98 | 53,519,995.04 | 29,987,929.16 | 29,987,929.16 | 23,532,065.88 |
| Remuneraciones al Personal de Carácter Permanente | 30,762,329.04 | 4,315,158.36 | 35,077,487.40 | 23,150,854.68 | 23,150,854.68 | 11,926,632.72 |
| Remuneraciones al Personal de Carácter Transitorio | 212,950.00 | 34,888.08 | 247,838.08 | 98,528.25 | 98,528.25 | 149,309.83 |
| Remuneraciones Adicionales y Especiales | 6,356,644.98 | 654,607.16 | 7,011,252.14 | 1,480,156.70 | 1,480,156.70 | 5,531,095.44 |
| Seguridad Social | 6,429,326.00 | 976,931.18 | 7,406,257.18 | 4,128,548.30 | 4,128,548.30 | 3,277,708.88 |
| Otras Prestaciones Sociales y Económicas | 3,532,763.04 | 244,397.20 | 3,777,160.24 | 1,129,841.23 | 1,129,841.23 | 2,647,319.01 |
| Previsiones | 0.00 | 0.00 | 0.00 | 0.00 | 0.00 | 0.00 |
| Pago de Estímulos a Servidores Públicos | 0.00 | 0.00 | 0.00 | 0.00 | 0.00 | 0.00 |
| Materiales y Suministros | 3,998,294.12 | 2,533,395.77 | 6,531,689.89 | 3,119,528.61 | 3,119,528.61 | 3,412,161.28 |
| Materiales de Administración, Emisión de Documentos y Artículos Oficiales | 712,340.00 | 528,847.88 | 1,241,187.88 | 614,428.14 | 614,428.14 | 626,759.74 |
| Alimentos y Utensilios | 194,680.01 | 181,725.03 | 376,405.04 | 216,539.63 | 216,539.63 | 159,865.41 |
| Materias Primas y Materiales de Producción y Comercialización | 349,000.00 | 17,695.53 | 366,695.53 | 33,406.90 | 33,406.90 | 333,288.63 |
| Materiales y Artículos de Construcción y de Reparación | 768,401.49 | 914,938.74 | 1,683,340.23 | 1,098,762.22 | 1,098,762.22 | 584,578.01 |
| Productos Químicos, Farmacéuticos y de Laboratorio | 107,000.01 | 53,673.94 | 160,673.95 | 72,584.40 | 72,584.40 | 88,089.55 |
| Combustibles, Lubricantes y Aditivos | 465,000.02 | 274,148.05 | 739,148.07 | 423,988.21 | 423,988.21 | 315,159.86 |
| Vestuario, Blancos, Prendas de Protección y Artículos Deportivos | 566,999.92 | 294,712.45 | 861,712.37 | 330,256.73 | 330,256.73 | 531,455.64 |
| Materiales y Suministros Para Seguridad | 0.00 | 0.00 | 0.00 | 0.00 | 0.00 | 0.00 |
| Herramientas, Refacciones y Accesorios Menores | 834,872.67 | 267,654.15 | 1,102,526.82 | 329,562.38 | 329,562.38 | 772,964.44 |
| Servicios Generales | 20,972,324.12 | 10,822,797.61 | 31,795,121.73 | 16,481,325.44 | 16,481,325.44 | 15,313,796.29 |
| Servicios Básicos | 5,058,001.38 | 1,893,391.80 | 6,951,393.18 | 3,363,931.05 | 3,363,931.05 | 3,587,462.13 |
| Servicios de Arrendamiento | 3,953,305.06 | 1,991,616.39 | 5,944,921.45 | 3,222,281.61 | 3,222,281.61 | 2,722,639.84 |
| Servicios Profesionales, Científicos, Técnicos y Otros Servicios | 4,085,072.51 | 2,394,825.68 | 6,479,898.19 | 3,098,139.62 | 3,098,139.62 | 3,381,758.57 |
| Servicios Financieros, Bancarios y Comerciales | 225,341.99 | 41,774.85 | 267,116.84 | 121,178.60 | 121,178.60 | 145,938.24 |
| Servicios de Instalación, Reparación, Mantenimiento y Conservación | 2,747,407.80 | 1,519,843.43 | 4,267,251.23 | 2,273,610.62 | 2,273,610.62 | 1,993,640.61 |
| Servicios de Comunicación Social y Publicidad. | 795,421.76 | 560,579.27 | 1,356,001.03 | 800,801.80 | 800,801.80 | 555,199.23 |
| Servicios de Traslado y Viáticos | 1,172,248.95 | 869,994.38 | 2,042,243.33 | 1,204,347.68 | 1,204,347.68 | 837,895.65 |
| Servicios Oficiales | 626,237.80 | 924,350.94 | 1,550,588.74 | 1,096,104.94 | 1,096,104.94 | 454,483.80 |
| Otros Servicios Generales | 2,309,286.87 | 626,420.87 | 2,935,707.74 | 1,300,929.52 | 1,300,929.52 | 1,634,778.22 |
| Transferencias, Asignaciones, Subsidios y Otras Ayudas | 1,278,000.00 | 507,103.49 | 1,785,103.49 | 741,794.75 | 741,794.75 | 1,043,308.74 |
| Transferencias Internas y Asignaciones al Sector Público | 0.00 | 0.00 | 0.00 | 0.00 | 0.00 | 0.00 |
| Transferencias al Resto del Sector Público | 0.00 | 0.00 | 0.00 | 0.00 | 0.00 | 0.00 |
| Subsidios y Subvenciones | 0.00 | 0.00 | 0.00 | 0.00 | 0.00 | 0.00 |
| Ayudas Sociales | 1,278,000.00 | 507,103.49 | 1,785,103.49 | 741,794.75 | 741,794.75 | 1,043,308.74 |
| Pensiones y Jubilaciones | 0.00 | 0.00 | 0.00 | 0.00 | 0.00 | 0.00 |
| Transferencias a Fideicomisos, Mandatos y Otros Análogos | 0.00 | 0.00 | 0.00 | 0.00 | 0.00 | 0.00 |
| Transferencias a la Seguridad Social | 0.00 | 0.00 | 0.00 | 0.00 | 0.00 | 0.00 |
| Donativos | 0.00 | 0.00 | 0.00 | 0.00 | 0.00 | 0.00 |
| Transferencias al Exterior | 0.00 | 0.00 | 0.00 | 0.00 | 0.00 | 0.00 |
| Bienes Muebles, Inmuebles e Intangibles | 19,755,259.01 | 9,080,130.68 | 28,835,389.69 | 11,448,107.74 | 11,448,107.74 | 17,387,281.95 |
| Mobiliario y Equipo de Administración | 1,673,894.81 | 1,822,107.39 | 3,496,002.20 | 1,848,880.06 | 1,848,880.06 | 1,647,122.14 |
| Mobiliario y Equipo Educativo y Recreativo | 45,552.30 | 112,219.01 | 157,771.31 | 104,719.00 | 104,719.00 | 53,052.31 |
| Equipo e Instrumental Médico y de Laboratorio | 0.00 | 0.00 | 0.00 | 0.00 | 0.00 | 0.00 |
| Vehículos y Equipo de Transporte | 900,000.00 | 291,000.12 | 1,191,000.12 | 291,000.00 | 291,000.00 | 900,000.12 |
| Equipo de Defensa y Seguridad | 0.00 | 0.00 | 0.00 | 0.00 | 0.00 | 0.00 |
| Maquinaria, Otros Equipos y Herramientas | 12,397,004.19 | 4,285,954.60 | 16,682,958.79 | 6,556,540.24 | 6,556,540.24 | 10,126,418.55 |
| Activos Biológicos | 0.00 | 0.00 | 0.00 | 0.00 | 0.00 | 0.00 |
| Bienes Inmuebles | 4,638,807.71 | 154,280.00 | 4,793,087.71 | 232,398.88 | 232,398.88 | 4,560,688.83 |
| Activos Intangibles | 100,000.00 | 2,414,569.56 | 2,514,569.56 | 5,414,569.56 | 5,414,569.56 | 100,000.00 |
| Inversión Pública | 0.00 | 0.00 | 0.00 | 0.00 | 0.00 | 0.00 |
| Obra Pública en Bienes de Dominio Público | 0.00 | 0.00 | 0.00 | 0.00 | 0.00 | 0.00 |
| Obra Pública en Bienes Propios | 0.00 | 0.00 | 0.00 | 0.00 | 0.00 | 0.00 |
| Proyectos Productivos y Acciones de Fomento | 0.00 | 0.00 | 0.00 | 0.00 | 0.00 | 0.00 |
| Inversiones Financieras y Otras Provisiones | 0.00 | 0.00 | 0.00 | 0.00 | 0.00 | 0.00 |
| Inversiones Para el Fomento de Actividades Productivas. | 0.00 | 0.00 | 0.00 | 0.00 | 0.00 | 0.00 |
| Acciones y Participaciones de Capital | 0.00 | 0.00 | 0.00 | 0.00 | 0.00 | 0.00 |
| Compra de Títulos y Valores | 0.00 | 0.00 | 0.00 | 0.00 | 0.00 | 0.00 |
| Concesión de Préstamos | 0.00 | 0.00 | 0.00 | 0.00 | 0.00 | 0.00 |
| Inversiones en Fideicomisos, Mandatos y Otros Análogos | 0.00 | 0.00 | 0.00 | 0.00 | 0.00 | 0.00 |
| Otras Inversiones Financieras | 0.00 | 0.00 | 0.00 | 0.00 | 0.00 | 0.00 |
| Provisiones para Contingencias y Otras Erogaciones Especiales | 0.00 | 0.00 | 0.00 | 0.00 | 0.00 | 0.00 |
| Participaciones y Aportaciones | 0.00 | 0.00 | 0.00 | 0.00 | 0.00 | 0.00 |
| Participaciones | 0.00 | 0.00 | 0.00 | 0.00 | 0.00 | 0.00 |
| Aportaciones | 0.00 | 0.00 | 0.00 | 0.00 | 0.00 | 0.00 |
| Convenios | 0.00 | 0.00 | 0.00 | 0.00 | 0.00 | 0.00 |
| Deuda Pública | 0.00 | 0.00 | 0.00 | 0.00 | 0.00 | 0.00 |
| Amortización de la Deuda Pública | 0.00 | 0.00 | 0.00 | 0.00 | 0.00 | 0.00 |
| Intereses de la Deuda Pública | 0.00 | 0.00 | 0.00 | 0.00 | 0.00 | 0.00 |
| Comisiones de la Deuda Pública | 0.00 | 0.00 | 0.00 | 0.00 | 0.00 | 0.00 |
| Gastos de la Deuda Pública | 0.00 | 0.00 | 0.00 | 0.00 | 0.00 | 0.00 |
| Costo por Coberturas | 0.00 | 0.00 | 0.00 | 0.00 | 0.00 | 0.00 |
| Apoyos Financieros | 0.00 | 0.00 | 0.00 | 0.00 | 0.00 | 0.00 |
| Adeudos de Ejercicios Fiscales Anteriores (Adefas) | 0.00 | 0.00 | 0.00 | 0.00 | 0.00 | 0.00 |
| Total del Gasto | 93,297,890.31 | 29,169,409.53 | 122,467,299.84 | 61,778,685.70 | 61,778,685.70 | 60,688,614.14 |



Dra. María Gloria Hinojosa Ruiz
 Rectora



L.C. Eberardo Vazquez Ortiz
 Director de Administración y Finanzas

g) Estado analítico del ejercicio del presupuesto de egresos del 01 de enero al 30 de septiembre de 2018, por clasificación funcional.

Universidad Tecnológica del Norte de Coahuila
Estado Analítico del Ejercicio del Presupuesto de Egresos
Clasificación Funcional (Finalidad y Función)
Del 01 de enero al 30 de septiembre de 2018

| Concepto | Egresos | | | | | Subejercicio 6 = (3 - 4) |
|---|----------------------|--------------------------------|-----------------------|----------------------|----------------------|-------------------------------|
| | Aprobado | Ampliaciones/ (Reducciones) | Modificado | Devengado | Pagado | |
| | 1 | 2 | 3 = (1 + 2) | 4 | 5 | |
| Gobierno | 0.00 | 0.00 | 0.00 | 0.00 | 0.00 | 0.00 |
| Legislación | 0.00 | 0.00 | 0.00 | 0.00 | 0.00 | 0.00 |
| Justicia | 0.00 | 0.00 | 0.00 | 0.00 | 0.00 | 0.00 |
| Coordinación de la Política de Gobierno | 0.00 | 0.00 | 0.00 | 0.00 | 0.00 | 0.00 |
| Relaciones Exteriores | 0.00 | 0.00 | 0.00 | 0.00 | 0.00 | 0.00 |
| Asuntos Financieros y Hacendarios | 0.00 | 0.00 | 0.00 | 0.00 | 0.00 | 0.00 |
| Seguridad Nacional | 0.00 | 0.00 | 0.00 | 0.00 | 0.00 | 0.00 |
| Asuntos de Orden Público y de Seguridad Interior | 0.00 | 0.00 | 0.00 | 0.00 | 0.00 | 0.00 |
| Otros Servicios Generales | 0.00 | 0.00 | 0.00 | 0.00 | 0.00 | 0.00 |
| Desarrollo Social | 93,297,890.31 | 29,169,409.53 | 122,467,299.84 | 61,778,685.70 | 61,778,685.70 | 60,688,614.14 |
| Protección Ambiental | 0.00 | 0.00 | 0.00 | 0.00 | 0.00 | 0.00 |
| Vivienda y Servicios a la Comunidad | 0.00 | 0.00 | 0.00 | 0.00 | 0.00 | 0.00 |
| Salud | 0.00 | 0.00 | 0.00 | 0.00 | 0.00 | 0.00 |
| Recreación, Cultura y Otras Manifestaciones Sociales | 0.00 | 0.00 | 0.00 | 0.00 | 0.00 | 0.00 |
| Educación | 93,297,890.31 | 29,169,409.53 | 122,467,299.84 | 61,778,685.70 | 61,778,685.70 | 60,688,614.14 |
| Protección Social | 0.00 | 0.00 | 0.00 | 0.00 | 0.00 | 0.00 |
| Otros Asuntos Sociales | 0.00 | 0.00 | 0.00 | 0.00 | 0.00 | 0.00 |
| Desarrollo Económico | 0.00 | 0.00 | 0.00 | 0.00 | 0.00 | 0.00 |
| Asuntos Económicos, Comerciales y Laborales en General | 0.00 | 0.00 | 0.00 | 0.00 | 0.00 | 0.00 |
| Agropecuaria, Silvicultura, Pesca y Caza | 0.00 | 0.00 | 0.00 | 0.00 | 0.00 | 0.00 |
| Combustibles y Energía | 0.00 | 0.00 | 0.00 | 0.00 | 0.00 | 0.00 |
| Minería, Manufacturas y Construcción | 0.00 | 0.00 | 0.00 | 0.00 | 0.00 | 0.00 |
| Transporte | 0.00 | 0.00 | 0.00 | 0.00 | 0.00 | 0.00 |
| Comunicaciones | 0.00 | 0.00 | 0.00 | 0.00 | 0.00 | 0.00 |
| Turismo | 0.00 | 0.00 | 0.00 | 0.00 | 0.00 | 0.00 |
| Ciencia, Tecnología e Innovación | 0.00 | 0.00 | 0.00 | 0.00 | 0.00 | 0.00 |
| Otras Industrias y Otros Asuntos Económicos | 0.00 | 0.00 | 0.00 | 0.00 | 0.00 | 0.00 |
| Otras no Clasificadas en Funciones Anteriores | 0.00 | 0.00 | 0.00 | 0.00 | 0.00 | 0.00 |
| Transacciones de la Deuda Pública / Costo Financiero de la Deuda | 0.00 | 0.00 | 0.00 | 0.00 | 0.00 | 0.00 |
| Transferencias, Participaciones y Aportaciones entre Diferentes Niveles y Ordenes de Gobierno | 0.00 | 0.00 | 0.00 | 0.00 | 0.00 | 0.00 |
| Saneamiento del Sistema Financiero | 0.00 | 0.00 | 0.00 | 0.00 | 0.00 | 0.00 |
| Adeudos de Ejercicios Fiscales Anteriores | 0.00 | 0.00 | 0.00 | 0.00 | 0.00 | 0.00 |
| Total del Gasto | 93,297,890.31 | 29,169,409.53 | 122,467,299.84 | 61,778,685.70 | 61,778,685.70 | 60,688,614.14 |



Dra. Maria Gloria Hinojosa Ruiz
Rectora



L.C. Eberardo Vazquez Ortiz
Director de Administración y Finanzas

h) Endeudamiento neto, financiamiento menos amortización del 01 de enero al 30 de septiembre de 2018.

Universidad Tecnológica del Norte de Coahuila
 Endeudamiento Neto
 Del 01 de enero al 30 de septiembre de 2018

| Identificación de Crédito o Instrumento | Contratación / Colocación | Amortización | Endeudamiento Neto |
|---|---------------------------|--------------|--------------------|
| | A | B | C = A - B |
| Créditos Bancarios | | | |
| | | | |
| | | | |
| | | | |
| | | | |
| | | | |
| | | | |
| | | | |
| Total Créditos Bancarios | 0.00 | 0.00 | 0.00 |
| Otros Instrumentos de Deuda | | | |
| | | | |
| | | | |
| | | | |
| | | | |
| | | | |
| | | | |
| | | | |
| Total Otros Instrumentos de Deuda | 0.00 | 0.00 | 0.00 |
| TOTAL | 0.00 | 0.00 | 0.00 |

Dra. Maria Gloria Hinojosa Ruiz
 Rectora

L.C. Eberardo Vazquez Ortiz
 Director de Administración y Finanzas

i) Intereses de la deuda del 01 de enero al 30 de septiembre de 2018.

Universidad Tecnológica del Norte de Coahuila
Intereses de la Deuda
Del 01 de enero al 30 de septiembre de 2018

| Identificación de Crédito o Instrumento | Devengado | Pagado |
|---|-------------|-------------|
| Créditos Bancarios | | |
| | | |
| | | |
| | | |
| | | |
| | | |
| | | |
| | | |
| Total de Intereses de Créditos Bancarios | 0.00 | 0.00 |
| Otros Instrumentos de Deuda | | |
| | | |
| | | |
| | | |
| | | |
| | | |
| | | |
| | | |
| Total de Intereses de Otros Instrumentos de Deuda | 0.00 | 0.00 |
| TOTAL | 0.00 | 0.00 |

Dra. Maria Gloria Hinojosa Ruiz
 Rectora

L.C. Eberardo Vazquez Ortiz
 Director de Administración y Finanzas

j) Flujo de fondos que resuma todas las operaciones del 01 de enero al 30 de septiembre de 2018.

Universidad Tecnológica del Norte de Coahuila

Indicadores de Postura Fiscal

Del 01 de enero al 30 de septiembre de 2018

| Concepto | Estimado | Devengado | Pagado ³ |
|---|---------------|---------------|---------------------|
| I. Ingresos Presupuestarios (I=1+2) | 93,333,896.00 | 54,664,601.17 | 54,664,601.17 |
| 1. Ingresos del Gobierno de la Entidad Federativa ¹ | 0.00 | 0.00 | 0.00 |
| 2. Ingresos del Sector Paraestatal ¹ | 93,333,896.00 | 54,664,601.17 | 54,664,601.17 |
| II. Egresos Presupuestarios (II=3+4) | 93,297,890.31 | 61,778,685.70 | 61,778,685.70 |
| 3. Egresos del Gobierno de la Entidad Federativa ² | 0.00 | 0.00 | 0.00 |
| 4. Egresos del Sector Paraestatal ² | 93,297,890.31 | 61,778,685.70 | 61,778,685.70 |
| III. Balance Presupuestario (Superávit o Déficit) (III = I - II) | 36,005.69 | -7,114,084.53 | -7,114,084.53 |

| Concepto | Estimado | Devengado | Pagado ³ |
|---|-----------|---------------|---------------------|
| III. Balance presupuestario (Superávit o Déficit) | 36,005.69 | -7,114,084.53 | -7,114,084.53 |
| IV. Intereses, Comisiones y Gastos de la Deuda | 0.00 | 0.00 | 0.00 |
| V. Balance Primario (Superávit o Déficit) (V= III - IV) | 36,005.69 | -7,114,084.53 | -7,114,084.53 |

| Concepto | Estimado | Devengado | Pagado ³ |
|--|----------|-----------|---------------------|
| A. Financiamiento | 0.00 | 0.00 | 0.00 |
| B. Amortización de la deuda | 0.00 | 0.00 | 0.00 |
| C. Endeudamiento ó desendeudamiento (C = A - B) | 0.00 | 0.00 | 0.00 |

¹ Los Ingresos que se presentan son los ingresos presupuestario totales sin incluir los ingresos por financiamientos. Los Ingresos del Gobierno de la Entidad Federativa corresponden a los del Poder Ejecutivo, Legislativo Judicial y Autónomos

² Los egresos que se presentan son los egresos presupuestarios totales sin incluir los egresos por amortización. Los egresos del Gobierno de la Entidad Federativa corresponden a los del Poder Ejecutivo, Legislativo, Judicial y Órganos Autónomos

³ Para Ingresos se reportan los ingresos recaudados; para egresos se reportan los egresos pagados

Dra. Maria Gloria Hinojosa Ruiz
Rectora

L.C. Eberardo Vazquez Ortiz
Director de Administración y Finanzas

III. Información Programática.

a) Gasto por categoría programática del 01 de enero al 30 de septiembre de 2018.

Universidad Tecnológica del Norte de Coahuila

Gasto por Categoría Programática

Del 01 de enero al 30 de septiembre de 2018

| Concepto | Egresos | | | | | Subejercicio 6 = (3 - 4) |
|--|----------------------|--------------------------------|-----------------------|----------------------|----------------------|-------------------------------|
| | Aprobado | Ampliaciones/ (Reducciones) | Modificado | Devengado | Pagado | |
| | 1 | 2 | 3 = (1 + 2) | 4 | 5 | |
| Programas | | | | | | |
| Subsidios: Sector Social y Privado o Entidades Federativas y Municipios | 0.00 | 0.00 | 0.00 | 0.00 | 0.00 | 0.00 |
| Sujetos a Reglas de Operación | 0.00 | 0.00 | 0.00 | 0.00 | 0.00 | 0.00 |
| Otros Subsidios | 0.00 | 0.00 | 0.00 | 0.00 | 0.00 | 0.00 |
| Desempeño de las Funciones | 93,297,890.31 | 29,169,409.53 | 122,467,299.84 | 61,778,685.70 | 61,778,685.70 | 60,688,614.14 |
| Prestación de Servicios Públicos | 93,297,890.31 | 29,169,409.53 | 122,467,299.84 | 61,778,685.70 | 61,778,685.70 | 60,688,614.14 |
| Provisión de Bienes Públicos | 0.00 | 0.00 | 0.00 | 0.00 | 0.00 | 0.00 |
| Planeación, seguimiento y evaluación de políticas públicas | 0.00 | 0.00 | 0.00 | 0.00 | 0.00 | 0.00 |
| Promoción y fomento | 0.00 | 0.00 | 0.00 | 0.00 | 0.00 | 0.00 |
| Regulación y supervisión | 0.00 | 0.00 | 0.00 | 0.00 | 0.00 | 0.00 |
| Funciones de las Fuerzas Armadas (Únicamente Gobierno Federal) | 0.00 | 0.00 | 0.00 | 0.00 | 0.00 | 0.00 |
| Específicos | 0.00 | 0.00 | 0.00 | 0.00 | 0.00 | 0.00 |
| Proyectos de Inversión | 0.00 | 0.00 | 0.00 | 0.00 | 0.00 | 0.00 |
| Administrativos y de Apoyo | 0.00 | 0.00 | 0.00 | 0.00 | 0.00 | 0.00 |
| Apoyo al proceso presupuestario y para mejorar la eficiencia institucional | 0.00 | 0.00 | 0.00 | 0.00 | 0.00 | 0.00 |
| Apoyo a la función pública y al mejoramiento de la gestión | 0.00 | 0.00 | 0.00 | 0.00 | 0.00 | 0.00 |
| Operaciones ajenas | 0.00 | 0.00 | 0.00 | 0.00 | 0.00 | 0.00 |
| Compromisos | 0.00 | 0.00 | 0.00 | 0.00 | 0.00 | 0.00 |
| Obligaciones de cumplimiento de resolución jurisdiccional | 0.00 | 0.00 | 0.00 | 0.00 | 0.00 | 0.00 |
| Desastres Naturales | 0.00 | 0.00 | 0.00 | 0.00 | 0.00 | 0.00 |
| Obligaciones | 0.00 | 0.00 | 0.00 | 0.00 | 0.00 | 0.00 |
| Pensiones y jubilaciones | 0.00 | 0.00 | 0.00 | 0.00 | 0.00 | 0.00 |
| Aportaciones a la seguridad social | 0.00 | 0.00 | 0.00 | 0.00 | 0.00 | 0.00 |
| Aportaciones a fondos de estabilización | 0.00 | 0.00 | 0.00 | 0.00 | 0.00 | 0.00 |
| Aportaciones a fondos de inversión y reestructura de pensiones | 0.00 | 0.00 | 0.00 | 0.00 | 0.00 | 0.00 |
| Programas de Gasto Federalizado (Gobierno Federal) | 0.00 | 0.00 | 0.00 | 0.00 | 0.00 | 0.00 |
| Gasto Federalizado | 0.00 | 0.00 | 0.00 | 0.00 | 0.00 | 0.00 |
| Participaciones a entidades federativas y municipios | 0.00 | 0.00 | 0.00 | 0.00 | 0.00 | 0.00 |
| Costo financiero, deuda o apoyos a deudores y ahorradores de la banca | 0.00 | 0.00 | 0.00 | 0.00 | 0.00 | 0.00 |
| Adeudos de ejercicios fiscales anteriores | 0.00 | 0.00 | 0.00 | 0.00 | 0.00 | 0.00 |
| Total del Gasto | 93,297,890.31 | 29,169,409.53 | 122,467,299.84 | 61,778,685.70 | 61,778,685.70 | 60,688,614.14 |

Dra. María Gloria Hinojosa Ruiz
Rectora

L.C. Eberardo Vazquez Ortiz
Director de Administración y Finanzas

**b) Programas y proyectos de inversión del
01 de enero al 30 de septiembre de 2018.**

Universidad Tecnológica del Norte de Coahuila
Informe de Avance de programas y Proyectos de Inversión
Al 30 de Septiembre de 2018

Avance Físico y Financiero de los Programas y Proyectos de Inversión para el 2018

| Clave | Nombre | Dependencia o Unidad Administrativa | Tipo de programa o proyecto | Etapa | Programa Presupuestario | Inversión con Recursos Presupuestarios (pesos) | | | Inversión con Recursos Propios (pesos) | | | Monto Total de Inversión (pesos) | | | Avance Físico Porcentual Programado al final del año | |
|-------|--------|-------------------------------------|-----------------------------|-------|-------------------------|--|---------------------------|-----------------------------|--|-------------------------------|---|----------------------------------|-----------------------------|--------------------------|--|--------------------------|
| | | | | | | Monto de inversión programado para 2018 | Presupuesto original 2018 | Presupuesto modificado 2018 | Monto ejercido en el año 2018 | Monto ejercido acumulado 2018 | Monto de inversión programado para 2018 | Presupuesto original 2018 | Presupuesto modificado 2018 | Monto ejercido en el año | | Monto ejercido acumulado |
| | | | | | | | | | | | | | | | | |


Dra. Maris Gloria Hinojosa Ruiz
 Rectora


L.C. Eberardo Vazquez Ortiz
 Director de Administración y Finanzas

c) Indicadores de resultados del 01 de enero al 30 de septiembre de 2018.



Sistema de Gestión de Calidad
ISO 9001:2015

Objetivos e Indicadores

INSTITUCIONALES

Cuatrimestre a Revisar: Enero – Abril 2018

Fecha de la Revisión: 17 de Julio del 2018

Proceso Académico

| Objetivo | Indicador | Meta | Temporalidad | Enero – Abril 2018 | | | | | | | | | | | | |
|---|---|------------|---------------|--|--------------------|----------------|---|-------|-----------------------------------|----|---------------------------------|----|--|----|---|----|
| Planes y Programas de Estudio Garantizar el cumplimiento de planes y programas de estudio que satisfagan las necesidades del sector productivo. | Cumplimiento de planes y programas de estudio Horas Impartidas entre Horas Programadas X 100 | 80% | Cuatrimestral | Meta Institucional Alcanzada: 88% | | | | | | | | | | | | |
| | | | | <table border="1"> <thead> <tr> <th>Programa Educativo</th> <th>Meta Alcanzada</th> </tr> </thead> <tbody> <tr> <td>1.- Desarrollo de Negocios área Mercadotecnia</td> <td>85.34</td> </tr> <tr> <td>2.- Mantenimiento área Industrial</td> <td>83</td> </tr> <tr> <td>3.- Mantenimiento área Petróleo</td> <td>90</td> </tr> <tr> <td>4.- Mecatrónica área Instalaciones Eléctricas Eficientes</td> <td>90</td> </tr> <tr> <td>5.- Mecatrónica área Manufactura Flexible</td> <td>90</td> </tr> <tr> <td>6.- Procesos Industriales área Manufactura</td> <td>92%</td> </tr> <tr> <td>7.- Tecnologías de la Información y Comunicación área Sistemas Informáticos</td> <td>90</td> </tr> </tbody> </table> | Programa Educativo | Meta Alcanzada | 1.- Desarrollo de Negocios área Mercadotecnia | 85.34 | 2.- Mantenimiento área Industrial | 83 | 3.- Mantenimiento área Petróleo | 90 | 4.- Mecatrónica área Instalaciones Eléctricas Eficientes | 90 | 5.- Mecatrónica área Manufactura Flexible | 90 |
| Programa Educativo | Meta Alcanzada | | | | | | | | | | | | | | | |
| 1.- Desarrollo de Negocios área Mercadotecnia | 85.34 | | | | | | | | | | | | | | | |
| 2.- Mantenimiento área Industrial | 83 | | | | | | | | | | | | | | | |
| 3.- Mantenimiento área Petróleo | 90 | | | | | | | | | | | | | | | |
| 4.- Mecatrónica área Instalaciones Eléctricas Eficientes | 90 | | | | | | | | | | | | | | | |
| 5.- Mecatrónica área Manufactura Flexible | 90 | | | | | | | | | | | | | | | |
| 6.- Procesos Industriales área Manufactura | 92% | | | | | | | | | | | | | | | |
| 7.- Tecnologías de la Información y Comunicación área Sistemas Informáticos | 90 | | | | | | | | | | | | | | | |

Proceso Académico

| Objetivo | Indicador | Meta | Temporalidad | Enero – Abril 2018 | | | | | | | | | | | | | | | | |
|--|------------------------------|-----------------------------------|----------------------|---|--------------------|----------------|---|------|-----------------------------------|------|---------------------------------|------|--|------|---|------|--|------|---|------|
| <p>Alumnos</p> <p>Formar Técnicos Superiores Universitarios con habilidades y destrezas de acuerdo con los planes y programas de estudio vigentes</p> | <p>Rendimiento académico</p> | <p>87 Calificación</p> | <p>Cuatrimestral</p> | <p>Meta Institucional Alcanzada: 8.74</p> <table border="1" data-bbox="540 155 1289 926"> <thead> <tr> <th data-bbox="540 432 613 926">Programa Educativo</th> <th data-bbox="540 155 613 432">Meta Alcanzada</th> </tr> </thead> <tbody> <tr> <td data-bbox="613 432 716 926">1.- Desarrollo de Negocios área Mercadotecnia</td> <td data-bbox="613 155 716 432">8.94</td> </tr> <tr> <td data-bbox="716 432 789 926">2.- Mantenimiento área Industrial</td> <td data-bbox="716 155 789 432">8.64</td> </tr> <tr> <td data-bbox="789 432 862 926">3.- Mantenimiento área Petróleo</td> <td data-bbox="789 155 862 432">8.35</td> </tr> <tr> <td data-bbox="862 432 964 926">4.- Mecatrónica área Instalaciones Eléctricas Eficientes</td> <td data-bbox="862 155 964 432">8.77</td> </tr> <tr> <td data-bbox="964 432 1066 926">5.- Mecatrónica área Manufactura Flexible</td> <td data-bbox="964 155 1066 432">8.98</td> </tr> <tr> <td data-bbox="1066 432 1153 926">6.- Procesos Industriales área Manufactura</td> <td data-bbox="1066 155 1153 432">8.81</td> </tr> <tr> <td data-bbox="1153 432 1289 926">7.- Tecnologías de la Información y Comunicación área Sistemas Informáticos</td> <td data-bbox="1153 155 1289 432">8.72</td> </tr> </tbody> </table> | Programa Educativo | Meta Alcanzada | 1.- Desarrollo de Negocios área Mercadotecnia | 8.94 | 2.- Mantenimiento área Industrial | 8.64 | 3.- Mantenimiento área Petróleo | 8.35 | 4.- Mecatrónica área Instalaciones Eléctricas Eficientes | 8.77 | 5.- Mecatrónica área Manufactura Flexible | 8.98 | 6.- Procesos Industriales área Manufactura | 8.81 | 7.- Tecnologías de la Información y Comunicación área Sistemas Informáticos | 8.72 |
| Programa Educativo | Meta Alcanzada | | | | | | | | | | | | | | | | | | | |
| 1.- Desarrollo de Negocios área Mercadotecnia | 8.94 | | | | | | | | | | | | | | | | | | | |
| 2.- Mantenimiento área Industrial | 8.64 | | | | | | | | | | | | | | | | | | | |
| 3.- Mantenimiento área Petróleo | 8.35 | | | | | | | | | | | | | | | | | | | |
| 4.- Mecatrónica área Instalaciones Eléctricas Eficientes | 8.77 | | | | | | | | | | | | | | | | | | | |
| 5.- Mecatrónica área Manufactura Flexible | 8.98 | | | | | | | | | | | | | | | | | | | |
| 6.- Procesos Industriales área Manufactura | 8.81 | | | | | | | | | | | | | | | | | | | |
| 7.- Tecnologías de la Información y Comunicación área Sistemas Informáticos | 8.72 | | | | | | | | | | | | | | | | | | | |

Proceso Académico

| Objetivo | Indicador | Meta | Temporalidad | Enero – Abril 2018 | | | | | | | | | | | | |
|---|--------------------|--------------------------------------|---------------|---|--------------------|----------------|---|-----------|-----------------------------------|------------|---------------------------------|------------|--|-----------|---|-----------|
| Alumnos Formar Técnicos Superiores Universitarios con habilidades y destrezas de acuerdo con los planes y programas de estudio vigentes | Reprobación | Enero – Abril 5.4 % | Cuatrimestral | Meta Institucional Alcanzada: 2.93% (35) | | | | | | | | | | | | |
| | | | | <table border="1"> <thead> <tr> <th>Programa Educativo</th> <th>Meta Alcanzada</th> </tr> </thead> <tbody> <tr> <td>1.- Desarrollo de Negocios área Mercadotecnia</td> <td>3.53% (7)</td> </tr> <tr> <td>2.- Mantenimiento área Industrial</td> <td>5.95% (14)</td> </tr> <tr> <td>3.- Mantenimiento área Petróleo</td> <td>7.14 % (4)</td> </tr> <tr> <td>4.- Mecatrónica área Instalaciones Eléctricas Eficientes</td> <td>0.95% (1)</td> </tr> <tr> <td>5.- Mecatrónica área Manufactura Flexible</td> <td>0.71% (2)</td> </tr> <tr> <td>6.- Procesos Industriales área Manufactura</td> <td>1.23% (3)</td> </tr> <tr> <td>7.- Tecnologías de la Información y Comunicación área Sistemas Informáticos</td> <td>5.19% (4)</td> </tr> </tbody> </table> | Programa Educativo | Meta Alcanzada | 1.- Desarrollo de Negocios área Mercadotecnia | 3.53% (7) | 2.- Mantenimiento área Industrial | 5.95% (14) | 3.- Mantenimiento área Petróleo | 7.14 % (4) | 4.- Mecatrónica área Instalaciones Eléctricas Eficientes | 0.95% (1) | 5.- Mecatrónica área Manufactura Flexible | 0.71% (2) |
| Programa Educativo | Meta Alcanzada | | | | | | | | | | | | | | | |
| 1.- Desarrollo de Negocios área Mercadotecnia | 3.53% (7) | | | | | | | | | | | | | | | |
| 2.- Mantenimiento área Industrial | 5.95% (14) | | | | | | | | | | | | | | | |
| 3.- Mantenimiento área Petróleo | 7.14 % (4) | | | | | | | | | | | | | | | |
| 4.- Mecatrónica área Instalaciones Eléctricas Eficientes | 0.95% (1) | | | | | | | | | | | | | | | |
| 5.- Mecatrónica área Manufactura Flexible | 0.71% (2) | | | | | | | | | | | | | | | |
| 6.- Procesos Industriales área Manufactura | 1.23% (3) | | | | | | | | | | | | | | | |
| 7.- Tecnologías de la Información y Comunicación área Sistemas Informáticos | 5.19% (4) | | | | | | | | | | | | | | | |

Proceso Académico

| Objetivo | Indicador | Meta | Temporalidad | Enero – Abril 2018 | | | | | | | | | | | | |
|---|----------------|------------------------|---------------|---|--------------------|----------------|---|-----------|-----------------------------------|-----------|---------------------------------|-----------|--|-----------|---|-----------|
| Alumnos Formar Técnicos Superiores Universitarios con habilidades y destrezas de acuerdo con los planes y programas de estudio vigentes | Deserción | Enero – Abril 6.1 % | Cuatrimestral | Meta Institucional Alcanzada: 2.17% (26) | | | | | | | | | | | | |
| | | | | <table border="1"> <thead> <tr> <th>Programa Educativo</th> <th>Meta Alcanzada</th> </tr> </thead> <tbody> <tr> <td>1.- Desarrollo de Negocios área Mercadotecnia</td> <td>1.51% (3)</td> </tr> <tr> <td>2.- Mantenimiento área Industrial</td> <td>2.55% (6)</td> </tr> <tr> <td>3.- Mantenimiento área Petróleo</td> <td>3.57% (2)</td> </tr> <tr> <td>4.- Mecatrónica área Instalaciones Eléctricas Eficientes</td> <td>0.95% (1)</td> </tr> <tr> <td>5.- Mecatrónica área Manufactura Flexible</td> <td>1.78% (5)</td> </tr> <tr> <td>6.- Procesos Industriales área Manufactura</td> <td>2.06% (5)</td> </tr> <tr> <td>7.- Tecnologías de la Información y Comunicación área Sistemas Informáticos</td> <td>5.19% (4)</td> </tr> </tbody> </table> | Programa Educativo | Meta Alcanzada | 1.- Desarrollo de Negocios área Mercadotecnia | 1.51% (3) | 2.- Mantenimiento área Industrial | 2.55% (6) | 3.- Mantenimiento área Petróleo | 3.57% (2) | 4.- Mecatrónica área Instalaciones Eléctricas Eficientes | 0.95% (1) | 5.- Mecatrónica área Manufactura Flexible | 1.78% (5) |
| Programa Educativo | Meta Alcanzada | | | | | | | | | | | | | | | |
| 1.- Desarrollo de Negocios área Mercadotecnia | 1.51% (3) | | | | | | | | | | | | | | | |
| 2.- Mantenimiento área Industrial | 2.55% (6) | | | | | | | | | | | | | | | |
| 3.- Mantenimiento área Petróleo | 3.57% (2) | | | | | | | | | | | | | | | |
| 4.- Mecatrónica área Instalaciones Eléctricas Eficientes | 0.95% (1) | | | | | | | | | | | | | | | |
| 5.- Mecatrónica área Manufactura Flexible | 1.78% (5) | | | | | | | | | | | | | | | |
| 6.- Procesos Industriales área Manufactura | 2.06% (5) | | | | | | | | | | | | | | | |
| 7.- Tecnologías de la Información y Comunicación área Sistemas Informáticos | 5.19% (4) | | | | | | | | | | | | | | | |

Proceso Académico

| Objetivo | Indicador | Meta | Temporalidad | Enero – Abril 2018 | | | | | | | | | | | | |
|---|----------------------------|---------------|--|--|--------------------|----------------|---|--------|-----------------------------------|---------|---------------------------------|---------|--|--------|---|--------|
| Alumnos Formar Técnicos Superiores Universitarios con habilidades y destrezas de acuerdo con los planes y programas de estudio vigentes | Eficiencia terminal | 61.6 % | Anual Se presenta en el cuatrimestre Septiembre - Diciembre | Meta Institucional Alcanzada: 63.99 % | | | | | | | | | | | | |
| | | | | <table border="1"> <thead> <tr> <th>Programa Educativo</th> <th>Meta Alcanzada</th> </tr> </thead> <tbody> <tr> <td>1.- Desarrollo de Negocios área Mercadotecnia</td> <td>60.32%</td> </tr> <tr> <td>2.- Mantenimiento área Industrial</td> <td>70.53 %</td> </tr> <tr> <td>3.- Mantenimiento área Petróleo</td> <td>40.28 %</td> </tr> <tr> <td>4.- Mecatrónica área Instalaciones Eléctricas Eficientes</td> <td>69.09%</td> </tr> <tr> <td>5.- Mecatrónica área Manufactura Flexible</td> <td>70.47%</td> </tr> <tr> <td>6.- Procesos Industriales área Manufactura</td> <td>69.44%</td> </tr> <tr> <td>7.- Tecnologías de la Información y Comunicación área Sistemas Informáticos</td> <td>58.96%</td> </tr> </tbody> </table> | Programa Educativo | Meta Alcanzada | 1.- Desarrollo de Negocios área Mercadotecnia | 60.32% | 2.- Mantenimiento área Industrial | 70.53 % | 3.- Mantenimiento área Petróleo | 40.28 % | 4.- Mecatrónica área Instalaciones Eléctricas Eficientes | 69.09% | 5.- Mecatrónica área Manufactura Flexible | 70.47% |
| Programa Educativo | Meta Alcanzada | | | | | | | | | | | | | | | |
| 1.- Desarrollo de Negocios área Mercadotecnia | 60.32% | | | | | | | | | | | | | | | |
| 2.- Mantenimiento área Industrial | 70.53 % | | | | | | | | | | | | | | | |
| 3.- Mantenimiento área Petróleo | 40.28 % | | | | | | | | | | | | | | | |
| 4.- Mecatrónica área Instalaciones Eléctricas Eficientes | 69.09% | | | | | | | | | | | | | | | |
| 5.- Mecatrónica área Manufactura Flexible | 70.47% | | | | | | | | | | | | | | | |
| 6.- Procesos Industriales área Manufactura | 69.44% | | | | | | | | | | | | | | | |
| 7.- Tecnologías de la Información y Comunicación área Sistemas Informáticos | 58.96% | | | | | | | | | | | | | | | |

Proceso Académico

| Objetivo | Indicador | Meta | Temporalidad | Enero – Abril 2018 | | | | | | | | | | | | | | | | |
|--|--|--------------------|---|---|--------------------|----------------|---|--------|-----------------------------------|---------|---------------------------------|--------|--|--------|---|--------|--|------|---|--------|
| <p>Alumnos</p> <p>Formar Técnicos Superiores Universitarios con habilidades y destrezas de acuerdo con los planes y programas de estudio vigentes</p> | <p>Titulación</p> <p>Alumnos que Concluyen proceso de titulación entre Alumnos que concluyen estadías X 100</p> | <p>90 %</p> | <p>Anual</p> <p>Se presenta en el cuatrimestre Septiembre - Diciembre</p> | <p>Meta Institucional Alcanzada: 92.67%</p> | | | | | | | | | | | | | | | | |
| | | | | <table border="1"> <thead> <tr> <th>Programa Educativo</th> <th>Meta Alcanzada</th> </tr> </thead> <tbody> <tr> <td>1.- Desarrollo de Negocios área Mercadotecnia</td> <td>92.11%</td> </tr> <tr> <td>2.- Mantenimiento área Industrial</td> <td>97.01 %</td> </tr> <tr> <td>3.- Mantenimiento área Petróleo</td> <td>75.86%</td> </tr> <tr> <td>4.- Mecatrónica área Instalaciones Eléctricas Eficientes</td> <td>84.21%</td> </tr> <tr> <td>5.- Mecatrónica área Manufactura Flexible</td> <td>92.38%</td> </tr> <tr> <td>6.- Procesos Industriales área Manufactura</td> <td>100%</td> </tr> <tr> <td>7.- Tecnologías de la Información y Comunicación área Sistemas Informáticos</td> <td>93.94%</td> </tr> </tbody> </table> | Programa Educativo | Meta Alcanzada | 1.- Desarrollo de Negocios área Mercadotecnia | 92.11% | 2.- Mantenimiento área Industrial | 97.01 % | 3.- Mantenimiento área Petróleo | 75.86% | 4.- Mecatrónica área Instalaciones Eléctricas Eficientes | 84.21% | 5.- Mecatrónica área Manufactura Flexible | 92.38% | 6.- Procesos Industriales área Manufactura | 100% | 7.- Tecnologías de la Información y Comunicación área Sistemas Informáticos | 93.94% |
| Programa Educativo | Meta Alcanzada | | | | | | | | | | | | | | | | | | | |
| 1.- Desarrollo de Negocios área Mercadotecnia | 92.11% | | | | | | | | | | | | | | | | | | | |
| 2.- Mantenimiento área Industrial | 97.01 % | | | | | | | | | | | | | | | | | | | |
| 3.- Mantenimiento área Petróleo | 75.86% | | | | | | | | | | | | | | | | | | | |
| 4.- Mecatrónica área Instalaciones Eléctricas Eficientes | 84.21% | | | | | | | | | | | | | | | | | | | |
| 5.- Mecatrónica área Manufactura Flexible | 92.38% | | | | | | | | | | | | | | | | | | | |
| 6.- Procesos Industriales área Manufactura | 100% | | | | | | | | | | | | | | | | | | | |
| 7.- Tecnologías de la Información y Comunicación área Sistemas Informáticos | 93.94% | | | | | | | | | | | | | | | | | | | |

Proceso Académico

| Objetivo | Indicador | Meta | Temporalidad | Enero – Abril 2018 | | | | | | | | | | | | |
|--|-----------------------------|----------------------------|---------------|--|--------------------|----------------|---|----|-----------------------------------|----|---------------------------------|----|--|----|---|----|
| Maestros Conformar un equipo de personal docente que cumpla el perfil para cada asignatura del plan de estudios. | Tasa de alumnos en Tutorías | 30 Alumnos x PTC | Cuatrimestral | Meta Institucional Alcanzada: 41 | | | | | | | | | | | | |
| | | | | <table border="1"> <thead> <tr> <th>Programa Educativo</th> <th>Meta Alcanzada</th> </tr> </thead> <tbody> <tr> <td>1.- Desarrollo de Negocios área Mercadotecnia</td> <td>33</td> </tr> <tr> <td>2.- Mantenimiento área Industrial</td> <td>47</td> </tr> <tr> <td>3.- Mantenimiento área Petróleo</td> <td>56</td> </tr> <tr> <td>4.- Mecatrónica área Instalaciones Eléctricas Eficientes</td> <td>35</td> </tr> <tr> <td>5.- Mecatrónica área Manufactura Flexible</td> <td>47</td> </tr> <tr> <td>6.- Procesos Industriales área Manufactura</td> <td>48</td> </tr> <tr> <td>7.- Tecnologías de la Información y Comunicación área Sistemas Informáticos</td> <td>25</td> </tr> </tbody> </table> | Programa Educativo | Meta Alcanzada | 1.- Desarrollo de Negocios área Mercadotecnia | 33 | 2.- Mantenimiento área Industrial | 47 | 3.- Mantenimiento área Petróleo | 56 | 4.- Mecatrónica área Instalaciones Eléctricas Eficientes | 35 | 5.- Mecatrónica área Manufactura Flexible | 47 |
| Programa Educativo | Meta Alcanzada | | | | | | | | | | | | | | | |
| 1.- Desarrollo de Negocios área Mercadotecnia | 33 | | | | | | | | | | | | | | | |
| 2.- Mantenimiento área Industrial | 47 | | | | | | | | | | | | | | | |
| 3.- Mantenimiento área Petróleo | 56 | | | | | | | | | | | | | | | |
| 4.- Mecatrónica área Instalaciones Eléctricas Eficientes | 35 | | | | | | | | | | | | | | | |
| 5.- Mecatrónica área Manufactura Flexible | 47 | | | | | | | | | | | | | | | |
| 6.- Procesos Industriales área Manufactura | 48 | | | | | | | | | | | | | | | |
| 7.- Tecnologías de la Información y Comunicación área Sistemas Informáticos | 25 | | | | | | | | | | | | | | | |

Proceso Académico

| Objetivo | Indicador | Meta | Temporalidad | Enero – Abril 2018 | | | | | | | | | | | | | | | | |
|---|--|-------------------|----------------------|---|--------------------|----------------|---|--------|-----------------------------------|-----|---------------------------------|-----|--|--------|---|--------|--|-----|---|------|
| <p>Maestros</p> <p>Conformar un equipo de personal docente que cumpla el perfil para cada asignatura del plan de estudios.</p> | <p>Profesores con Nivel Mínimo Requerido</p> <p>Maestros con perfil deseable entre Número total de Maestros X 100</p> | <p>80%</p> | <p>Cuatrimestral</p> | <p>Meta Institucional Alcanzada: 96</p> | | | | | | | | | | | | | | | | |
| | | | | <table border="1"> <thead> <tr> <th>Programa Educativo</th> <th>Meta Alcanzada</th> </tr> </thead> <tbody> <tr> <td>1.- Desarrollo de Negocios área Mercadotecnia</td> <td>94.11%</td> </tr> <tr> <td>2.- Mantenimiento área Industrial</td> <td>100</td> </tr> <tr> <td>3.- Mantenimiento área Petróleo</td> <td>100</td> </tr> <tr> <td>4.- Mecatrónica área Instalaciones Eléctricas Eficientes</td> <td>93.75%</td> </tr> <tr> <td>5.- Mecatrónica área Manufactura Flexible</td> <td>96.29%</td> </tr> <tr> <td>6.- Procesos Industriales área Manufactura</td> <td>100</td> </tr> <tr> <td>7.- Tecnologías de la Información y Comunicación área Sistemas Informáticos</td> <td>87.5</td> </tr> </tbody> </table> | Programa Educativo | Meta Alcanzada | 1.- Desarrollo de Negocios área Mercadotecnia | 94.11% | 2.- Mantenimiento área Industrial | 100 | 3.- Mantenimiento área Petróleo | 100 | 4.- Mecatrónica área Instalaciones Eléctricas Eficientes | 93.75% | 5.- Mecatrónica área Manufactura Flexible | 96.29% | 6.- Procesos Industriales área Manufactura | 100 | 7.- Tecnologías de la Información y Comunicación área Sistemas Informáticos | 87.5 |
| Programa Educativo | Meta Alcanzada | | | | | | | | | | | | | | | | | | | |
| 1.- Desarrollo de Negocios área Mercadotecnia | 94.11% | | | | | | | | | | | | | | | | | | | |
| 2.- Mantenimiento área Industrial | 100 | | | | | | | | | | | | | | | | | | | |
| 3.- Mantenimiento área Petróleo | 100 | | | | | | | | | | | | | | | | | | | |
| 4.- Mecatrónica área Instalaciones Eléctricas Eficientes | 93.75% | | | | | | | | | | | | | | | | | | | |
| 5.- Mecatrónica área Manufactura Flexible | 96.29% | | | | | | | | | | | | | | | | | | | |
| 6.- Procesos Industriales área Manufactura | 100 | | | | | | | | | | | | | | | | | | | |
| 7.- Tecnologías de la Información y Comunicación área Sistemas Informáticos | 87.5 | | | | | | | | | | | | | | | | | | | |



Sistema de Gestión de Calidad
ISO 9001:2015

Indicadores de Desempeño y Producto No Conforme de los

Procesos del Sistema de Gestión de Calidad

Cuatrimestre a Revisar: Enero – Abril 2018

Fecha de la Revisión: 17 de Julio del 2018

INDICADORES DE DESEMPEÑO

PRODUCTO NO CONFORME

| PROCEDIMIENTO | OBJETIVO | INDICADOR | META | TEMPORALIDAD | PRODUCTO NO CONFORME | ACCION |
|---|---|---|------------|--|--|---|
| PROCEDIMIENTO PARA LA ADMISIÓN, INSCRIPCIÓN Y REINSCRIPCIÓN (P-ACA-01) | Minimizar la cantidad de alumnos inscritos que les falten documentos. | Alumnos inscritos con documentación completa Número de alumnos inscritos con Documentación Completa / Número total de Alumnos inscritos X 100 | 95% | Anual Reportar en Agosto y Diciembre de cada año. | 1.- Alumnos Inscritos sin Documentación Completa | 1.- Realizar campaña de concientización de entrega de documentación completa. |
| 1.- Desarrollo de Negocios área Mercadotecnia | | 229 | 100% | | | |
| 2.- Mantenimiento área Industrial | | 260 | 100% | | | |
| 3.- Mantenimiento área Petróleo | | 63 | 100% | | | |
| 4.- Mecatrónica área Instalaciones Eléctricas Eficientes | | 111 | 99.67% | | | Eficaz, solo es la preparatoria la que no cumplió con el tiempo que le dio al alumno para su entrega. |
| 5.- Mecatrónica área Manufactura Flexible | | 306 | 100% | | | |
| 6.- Procesos Industriales área Manufactura | | 271 | 100% | | | |
| 7.- Tecnologías de la Información y Comunicación área Sistemas Informáticos | | 82 | 100% | | | |

| INDICADORES DE DESEMPEÑO | | | | PRODUCTO NO CONFORME | | |
|---|---|---|---------------|----------------------|--|---|
| PROCEDIMIENTO PARA LA PROGRAMACIÓN ACADEMICA (P-ACA-02) | OBJETIVO | INDICADOR | META | TEMPORALIDAD | PRODUCTO NO CONFORME | ACCION |
| | Conformar un equipo de personal docente que cumpla el perfil para cada asignatura del plan de estudios. | Docentes que cumplen el perfil requerido. Docentes con nivel mínimo requerido / Número total de Docentes X 100 | 90% | Cuatrimestral | 1.- Plantilla No Autorizada | 1.- Cumplir con los criterios para la elaboración de plantillas. |
| 1.- Desarrollo de Negocios área Mercadotecnia | | 16/17 | 94.11% | Cuatrimestral | SI | <u>Se autorizó plantilla condicionadamente.</u> |
| 2.- Mantenimiento área Industrial | | 15/15 | 100 | Cuatrimestral | NO | |
| 3.- Mantenimiento área Petróleo | | 12/12 | 100 | Cuatrimestral | NO | |
| 4.- Mecatrónica área Instalaciones Eléctricas Eficientes | | (15/16)*100 | 93.75% | Cuatrimestral | Docente con nivel de TSU, impartiendo la asignatura de Inglés, evaluado de acuerdo a los criterios de la Academia de Inglés. | <u>Base de datos de perfiles de prospectos a docentes.</u> <u>Plantillas docentes.</u> <u>CV.</u> |
| 5.- Mecatrónica área Manufactura Flexible | | (26/27)*100 | 96.29% | Cuatrimestral | | <u>CV, constancias o certificaciones del idioma inglés.</u> |
| 6.- Procesos Industriales área Manufactura | | (1/17)*100 | 100 | Cuatrimestral | | |
| 7.- Tecnologías de la Información y Comunicación área Sistemas Informáticos | | 7/8= 8 | 87.5 | Cuatrimestral | SI | <u>Se autorizó plantilla condicionadamente.</u> |

INDICADORES DE DESEMPEÑO

| PROCEDIMIENTO PARA LA PLANEACIÓN DEL PROCESO DE ENSEÑANZA APRENDIZAJE (P-ACA-03) | INDICADORES DE DESEMPEÑO | | | | PRODUCTO NO CONFORME | |
|--|---|---|---------------|----------------------|---|--------------------------|
| | OBJETIVO | INDICADOR | META | TEMPORALIDAD | PRODUCTO NO CONFORME | ACCION |
| 1.- Desarrollo de Negocios área Mercadotecnia | Garantizar el Cumplimiento de los planes y programas de estudios para lograr las competencias en el alumno. | Cumplimiento de los planes y programas de estudios. Horas impartidas / Horas Programadas X 100 | 80% | Cuatrimestral | 1.- Falta de conocimiento del Alumno sobre la Asignatura. | 1.- Programar Asesorías. |
| 2.- Mantenimiento área Industrial | | 67/78 | 85.34% | Cuatrimestral | NO | |
| 3.- Mantenimiento área Petróleo | | 78/94=82.97 | 83 | Cuatrimestral | NO | |
| 4.- Mecatrónica área Instalaciones Eléctricas Eficientes | | 60/67 = 89.55 | 90 | Cuatrimestral | NO | |
| 5.- Mecatrónica área Manufactura Flexible | | 47/52 | 90 | Cuatrimestral | NO | |
| 6.- Procesos Industriales área Manufactura | | 63/70 | 90 | Cuatrimestral | NO | |
| 7.- Tecnologías de la Información y Comunicación área Sistemas Informáticos | | 72/78 | 92% | Cuatrimestral | NO | |
| | | 74/82= 90.24 | 90 | Cuatrimestral | NO | |

| INDICADORES DE DESEMPEÑO | | | | PRODUCTO NO CONFORME | | |
|---|---|---|------------------------------------|----------------------|---|--|
| PROCEDIMIENTO PARA LA EVALUACIÓN DEL ALUMNO (P-ACA-04) | OBJETIVO | INDICADOR | META | TEMPORALIDAD | PRODUCTO NO CONFORME | ACCION |
| | Minimizar el índice de reprobación de los estudiantes Índice de reprobación | Alumnos reprobados/total de alumnos evaluados X 100 | Enero-abril 4.4 % | Cuatrimestral | 1.- Alumnos con calificación Inferior a 8.0 | 1.- Otorgar asesorías académicas 2.- Aplicar Acción Remedial |
| 1.- Desarrollo de Negocios área Mercadotecnia | | $7/198 * 100 = 3.53\%$ | Cumple | Cuatrimestral | NO | |
| 2.- Mantenimiento área Industrial | | $14/235 * 100 = 5.95\%$ | No cumple | Cuatrimestral | SI | <u>Evaluación por competencia</u> |
| 3.- Mantenimiento área Petróleo | | $4/56 * 100 = 7.14\%$ | No cumple | Cuatrimestral | SI | <u>Evaluación por competencia</u> |
| 4.- Mecatrónica área Instalaciones Eléctricas Eficientes | | $1/105 * 100 = 0.95\%$ | Cumple | Cuatrimestral | SI | <u>Reportes de asesorías.</u> <u>Seguimiento de tutorías.</u> <u>Listas de asistencia.</u> <u>Programa.</u> |
| 5.- Mecatrónica área Manufactura Flexible | | $2/180 * 100 = 0.71\%$ | Cumple | Cuatrimestral | SI | |
| 6.- Procesos Industriales área Manufactura | | $2/242 * 100 = 1.23\%$ | Cumple | Cuatrimestral | SI | |
| 7.- Tecnologías de la Información y Comunicación área Sistemas Informáticos | | $4/77 * 100 = 5.19\%$ | No cumple | Cuatrimestral | SI | <u>Evaluación por competencia</u> |

| INDICADORES DE DESEMPEÑO | | | | PRODUCTO NO CONFORME | |
|---|-----------------------------------|--|------------|----------------------|--|
| PROCEDIMIENTO | OBJETIVO | INDICADOR | META | TEMPORALIDAD | ACCION |
| PROCEDIMIENTO PARA LA EVALUACIÓN AL DOCENTE (P-ACA-05) | Conocer el desempeño del docente. | % de profesores reprobados Total de Docentes con calificación menos a 80 / Total de Docentes X 100 | 80% | Cuatrimestral | 1.- Docentes con calificación menor a 80. Se generara un oficio solicitándole atender las áreas de oportunidad indicadas en su evaluación. Por parte de la dirección de elaborar un plan para atender las áreas de oportunidad en cuanto a capacitación y habilitación de los docentes. |
| 1.- Desarrollo de Negocios área Mercadotecnia | | 2/17 | 88% | Cuatrimestral | SI (2) <u>Oficio de evaluación del docente.</u> |
| 2.- Mantenimiento área Industrial | | 1/20 | 95 | Cuatrimestral | SI (1) Oficio de <u>evaluación del docente</u> |
| 3.- Mantenimiento área Petróleo | | 1/12 | 91.67 | Cuatrimestral | SI (1) Oficio de <u>evaluación del docente.</u> |
| 4.- Mecatrónica área Instalaciones Eléctricas Eficientes | | 0/17 | 100% | Cuatrimestral | No |
| 5.- Mecatrónica área Manufactura Flexible | | 0/27 | 100% | Cuatrimestral | No <u>Concentrado de Evaluaciones docentes.</u> |
| 6.- Procesos Industriales área Manufactura | | 2/17 | 88% | Cuatrimestral | SI |
| 7.- Tecnologías de la Información y Comunicación área Sistemas Informáticos | | 0/8 | 100 | Cuatrimestral | NO |

| INDICADORES DE DESEMPEÑO | | | | PRODUCTO NO CONFORME | |
|---|--|---|-------------|----------------------|---|
| PROCEDIMIENTO | OBJETIVO | INDICADOR | META | TEMPORALIDAD | PRODUCTO NO CONFORME |
| PROCEDIMIENTO PARA TUTORÍAS (P-ACA-06) | Dar atención individualizada a los estudiantes a través de un tutor. | % de alumnos atendidos en tutorías Alumnos atendidos en tutorías/total de alumnos X100 | 100% | Cuatrimestral | 1.- Bajo porcentaje obtenido de la evaluación de los tutores. Fortalecer los aspectos de la evaluación en la que obtuvo bajo rendimiento |
| 1.- Desarrollo de Negocios área Mercadotecnia | | 198 | 100% | Cuatrimestral | NO |
| 2.- Mantenimiento área Industrial | | 235 | 100% | Cuatrimestral | Si (2) Oficio a docentes con la evaluación a la función tutorial. |
| 3.- Mantenimiento área Petróleo | | 56 | 100% | Cuatrimestral | |
| 4.- Mecatrónica área Instalaciones Eléctricas Eficientes | | 105 | 100% | Cuatrimestral | Si Oficio a docentes con la evaluación del tutor. |
| 5.- Mecatrónica área Manufactura Flexible | | 280 | 100% | Cuatrimestral | Si |
| 6.- Procesos Industriales área Manufactura | | 242 | 100% | Cuatrimestral | |
| 7.- Tecnologías de la Información y Comunicación área Sistemas Informáticos | | 77 | 100 | Cuatrimestral | |

INDICADORES DE DESEMPEÑO

PRODUCTO NO CONFORME

| PROCEDIMIENTO | OBJETIVO | INDICADOR | META | TEMPORALIDAD | PRODUCTO NO CONFORME | ACCION |
|---|---|--|-------------|--------------|--|--|
| PROCEDIMIENTO PARA EL PROCESO DE TITULACIÓN (P-ACA-08) | Formar Técnicos Superiores Universitarios con habilidades y destrezas de acuerdo con los planes y programas de estudio vigentes | Alumnos que Concluyen proceso de titulación entre Alumnos que concluyen estadías X 100 | 90% | Anual | 1.- Alumnos que no concluyeron el proceso de titulación. | Realizar una campaña extemporánea de alumnos que no tramitaron su proceso de titulación. |
| 1.- Desarrollo de Negocios área Mercadotecnia | | $70/76 * 100 = 92.11\%$ | Cumplida | | | |
| 2.- Mantenimiento área Industrial | | $65/67 * 100 = 97.01\%$ | Cumplida | | | |
| 3.- Mantenimiento área Petróleo | | $22/29 * 100 = 75.86\%$ | No Cumplida | | | |
| 4.- Mecatrónica área Instalaciones Eléctricas Eficientes | | $32/38 * 100 = 84.21\%$ | No Cumplida | | | |
| 5.- Mecatrónica área Manufactura Flexible | | $97/105 * 100 = 92.38\%$ | Cumplida | | | |
| 6.- Procesos Industriales área Manufactura | | $75/70 * 100 = 100\%$ | Cumplida | | | |
| 7.- Tecnologías de la Información y Comunicación área Sistemas Informáticos | | $31/33 * 100 = 93.94\%$ | Cumplida | | | |



Sistema de Gestión de Calidad
ISO 9001:2015

Riesgos y Oportunidades

de los Procesos del Sistema de Gestión de Calidad

Cuatrimestre a Revisar: Enero – Abril 2018

Fecha de la Revisión: 17 de Julio del 2018

RIESGOS Y OPORTUNIDADES

| PROCEDIMIENTO | RIESGOS | ACCIONES PARA ABORDAR LOS RIESGOS | OPORTUNIDADES | Evidencias de las Acciones para minimizar el RIESGO | Las acciones son EFICACES? Mencionar de que manera se logro la eficacia y enlistar las acciones para mantener y mejorar el Indicador |
|--|--|--|---|---|--|
| PROCEDIMIENTO PARA LA ADMISIÓN, INSCRIPCIÓN Y REINSCRIPCIÓN (P-ACA-01) | 1.- Que el alumno de Nuevo Ingreso no cuente con la documentación probatoria faltante en el tiempo estipulado de acuerdo al Reglamento académico de Estudiantes. | 1.- Agendar una reunión con los alumnos irregulares en su documentación . 2.- Firmaran carta compromiso apegada al Reglamento Académico de Estudiantes. | 1.- Agregar en el proceso de Tutorías el apoyo y monitoreo para los alumnos con faltante de documentación probatoria. | | |
| | 2.- No contar con la captura de Calificaciones en tiempo y forma para apertura del nuevo cuatrimestre. | 1.- Solicitar a los programas educativos apoyo con los docentes para que cumplan en tiempo y forma. | 2.- Analizar las estadísticas de cumplimiento. | | |
| PROCEDIMIENTO PARA LA PROGRAMACIÓN ACADÉMICA (P-ACA-02) | 1.- No contar con el personal docente acorde a los perfiles requeridos por cuatrimestre de acuerdo a la cantidad de grupos. | 1.- Gestionar ante el departamento de Recursos Humanos la contratación de personal docente de acuerdo a los perfiles | 1.- Contar con una base de datos actualizada de los perfiles de los docentes. | 1. CV de los docentes. 2. Base de datos. | ✓ Es parcialmente eficaz Acciones para mantener y mejorar el indicador: <ul style="list-style-type: none"> • Convocatoria para contratación de docentes. • Capacitación y Actualización a docentes. |

RIESGOS Y OPORTUNIDADES

| PROCEDIMIENTO | RIESGOS | ACCIONES PARA ABORDAR LOS RIESGOS | OPORTUNIDADES | Evidencias de las Acciones para minimizar el RIESGO | Las acciones son EFICACES? Mencionar de que manera se logro la eficacia y enlistar las acciones para mantener y mejorar el Indicador |
|--|--|--|---|--|--|
| PROCEDIMIENTO PARA LA PLANEACIÓN DEL PROCESO DE ENSEÑANZA APRENDIZAJE (P-ACA-03) | 1.- No cumplir con la planeación del Cronograma de Asignatura. | 1.- Seguimiento y Supervisión de parte del Director del Programa Educativo. | 1.- Reforzar las habilidades de Enseñanza Aprendizaje. | 1. <u>Cronograma</u> 2. <u>Reunión de academia.</u> 3. <u>Oficio.</u> | <ul style="list-style-type: none"> ✓ Parcialmente eficaz. • Capacitación sobre el llenado de formatos del SGC. • Supervisión por parte de dirección del PE. |
| PROCEDIMIENTO PARA LA EVALUACIÓN DEL ALUMNO (P-ACA-04) | 1.- Que el alumno agote sus oportunidades de acreditación de la materia. | 1.- Seguimiento oportuno al alumno por parte del tutor. 2.- Aplicación del Programa Institucional de Tutorías. | 1.- Capturar calificaciones en tiempo y forma de acuerdo al cronograma | 1. <u>F-ACA-21</u> 2. <u>Reporte de alumnos Reprobados en sistema</u> 3. <u>Reunión de academia.</u> | <ul style="list-style-type: none"> - Monitoreo de captura de calificaciones a tiempo - Cumplir con el programa de asesorías y su registro F-ACA-22 |
| PROCEDIMIENTO PARA LA EVALUACIÓN AL DOCENTE (P-ACA-05) | 1.- Docentes con calificación no aprobatoria. | 1.- Elaborar un diagnóstico del riesgo encontrado y en base a este realizar un plan de acciones para reducir y evitar el riesgo. | 1.- Ofrecer cursos – talleres a las plantillas autorizadas, sobre conocimientos técnicos y formación integral del alumno. | 1. <u>Oficio de evaluación del docente.</u> | <ul style="list-style-type: none"> - Se hablo con los docentes para mejorar su desempeño y hacer concientización de su labor |
| PROCEDIMIENTO PARA TUTORÍAS (P-ACA-06) | 1.- Falta de Compromiso al Programa Institucional de Tutorías | 1.- Cursos - Talleres en materias de Sensibilización de las funciones del tutor. | 1.- Establecer un Coordinador de tutores por Programa Educativo. | 1. Asignación de tutores. | <ul style="list-style-type: none"> - Asignación de PTC y de Asignatura - Involucramiento de nuevos tutores y capacitación del PIT |

RIESGOS Y OPORTUNIDADES

| PROCEDIMIENTO | RIESGOS | ACCIONES PARA ABORDAR LOS RIESGOS | OPORTUNIDADES | Evidencias de las Acciones para minimizar el RIESGO | Las acciones son EFICACES? Mencionar de que manera se logro la eficacia y enlistar las acciones para mantener y mejorar el Indicador |
|--|---|---|---|---|--|
| PROCEDIMIENTO PARA LA REALIZACIÓN DE ESTADIAS (P-ACA-07) | 1.- Estudiantes no termine su proceso de estadias | 1.- Dar seguimiento oportuno a los alumnos en estadias. | 1.- Utilizar las Tecnologías de la Información y Comunicación, para su control y seguimiento. | | |
| PROCEDIMIENTO PARA EL PROCESO DE TITULACIÓN (P-ACA-08) | 1.- Que no vengan a recoger su título. | 1.- Hacer campañas de concientización y entrega de Títulos de años pasados. | 1.- Utilizar las Tecnologías de la Información y Comunicación, para agilizar los procesos. | | |
| | 2.- Que los egresados no se titulen | 1.- Mejorar los controles de seguimiento de titulación. | | | |



Sistema de Gestión de Calidad
ISO 9001:2015

Objetivos e Indicadores

INSTITUCIONALES

Cuatrimestre a Revisar: Enero – Abril 2018

Fecha de la Revisión: 17 de Julio del 2018

Proceso Administración y Finanzas

| Objetivo | Indicador | Meta | Temporalidad | Enero – Abril 2018 |
|--|--|-------------|---------------|------------------------------------|
| Satisfacer las necesidades del personal que labora en la Universidad a través de la ordenes de trabajo | $\frac{\text{Número de ordenes atendidas}}{\text{Número de ordenes solicitadas}} \times 100$ | 100% | Cuatrimestral | Meta Institucional Alcanzada: 100% |

| Número de Órdenes atendidas | Número de Órdenes solicitadas |
|-----------------------------|-------------------------------|
| 77 | 77 |

Proceso Administración y Finanzas

| Objetivo | Indicador | Meta | Temporalidad | Enero – Abril 2018 |
|---|--|------------------------------------|----------------------|--|
| <p>Satisfacer las necesidades del personal que labora en la Universidad a través de la ordenes de trabajo</p> | <p>Número de ordenes resueltas / Número de ordenes atendidas X 100</p> | <p>70%</p> | <p>Cuatrimestral</p> | <p>Meta Institucional Alcanzada: 90.9%</p> |
| | | <p>Número de Órdenes resueltas</p> | <p>70</p> | <p>Número de Órdenes atendidas</p> |
| | | <p>70</p> | <p>77</p> | <p>77</p> |



Sistema de Gestión de Calidad
ISO 9001:2015

Indicadores de Desempeño y Producto No Conforme de los

Procesos del Sistema de Gestión de Calidad

Cuatrimestre a Revisar: Enero – Abril 2018

Fecha de la Revisión: 17 de Julio del 2018

| INDICADORES DE DESEMPEÑO | | | | PRODUCTO NO CONFORME | | |
|---|---|--|---------------|----------------------|-------------------------------------|--|
| PROCEDIMIENTO | OBJETIVO | INDICADOR | META | TEMPORALIDAD | PRODUCTO NO CONFORME | ACCION |
| PROCEDIMIENTO PARA LA ADQUISICION DE BIENES, SERVICIOS Y EVALUACIÓN DE PROVEEDORES (P-AFI-01) | Satisfacer las necesidades de las adquisiciones y/o servicios de las diferentes área de la Universidad. | % de requisiciones suministradas Requisiciones solicitadas / Requisiciones autorizadas X 100 | 80% | Cuatrimestral | 1. Requisiciones sin autorizar | 1. Brindar capacitación a las áreas sobre que materiales y servicios se pueden solicitar. |
| | | Requisiciones autorizadas / Requisiciones suministradas X 100 | 100% | Cuatrimestral | | |
| PROCEDIMIENTO PARA EL MANTENIMIENTO A INTALACIONES, INFRAESTRUCTURA Y EQUIPO (P-AFI-02) | Satisfacer las necesidades del personal que labora en la Universidad a través de la ordenes de trabajo | 332 / 309 X 100 | 93.07% | Cuatrimestral | | |
| | | 309 / 299 X 100 | 96.76% | Cuatrimestral | | |
| | | % de órdenes de trabajo resueltas Número de ordenes atendidas / Número de ordenes solicitadas X 100 | 100% | Cuatrimestral | 1.- Órdenes de trabajo no resueltas | 1.- Realizar un análisis de sobre el motivo de la no resolución de las ordenes y entregarlo a su director para realizar las acciones correspondientes. |
| | | Numero de ordenes resueltas / Número de ordenes atendidas x 100 | 70% | Cuatrimestral | | |
| | | 77/77 x 100 | 100% | Cuatrimestral | | |
| | | 70/77 x 100 | 90.9% | Cuatrimestral | | |



Sistema de Gestión de Calidad
ISO 9001:2015

Riesgos y Oportunidades

de los Procesos del Sistema de Gestión de Calidad

Cuatrimestre a Revisar: Enero – Abril 2018
Fecha de la Revisión: 17 de Julio del 2018

RIESGOS Y OPORTUNIDADES

| PROCEDIMIENTO | RIESGOS | ACCIONES PARA ABORDAR LOS RIESGOS | OPORTUNIDADES | Evidencias de las Acciones para minimizar el RIESGO | Las acciones son EFICACES? Mencionar de que manera se logro la eficacia y enlistar las acciones para mantener y mejorar el Indicador |
|---|---|---|---|--|--|
| PROCEDIMIENTO PARA LA ADQUISICION DE BIENES, SERVICIOS Y EVALUACIÓN DE PROVEEDORES (P-AFI-01) | 1.- Formatos incorrectos en su llenado | 1.- Capacitar a las áreas en el llenado de los formatos | 1.- Programar Capacitación | <u>Evidencia de recepción de formato F-AFI-01</u> | En este periodo no se realizo la capacitación ya que fue un mínimo error y se opto por solo entregar el ejemplo del llenado de requisiciones a cada área. |
| PROCEDIMIENTO PARA EL MANTENIMIENTO A INTALACIONES, INFRAESTRUCTURA Y EQUIPO (P-AFI-02) | 1.- Que no se cuente con el recurso necesario en tiempo y forma para la adquisición de materiales y/o servicios necesarios. | 1.- Gestionar el recurso. | 1.- Contar con materiales en existencia. | <u>1.- Requisición de material (F-AFI-01)</u> | Si, porque al contar con material suficiente las ordenes se resuelven de manera mas rápida y efectiva. |
| PROCEDIMIENTO PARA EL RECLUTAMIENTO, SELECCIÓN Y CONTRATACIÓN DE PERSONAL (P-AFI-03) | 1.- Que no se cuente con el docente con el perfil idóneo para ocupar la vacante de acuerdo a lo requerido. | 1.- Realizar convenios de colaboración con el sector productivo para que sus empleados participen con la Universidad como docentes. | 1.- Contar con una base de datos actualizada que contenga información de docentes de la región. | <u>Evidencia Carpeta de prospectos</u> | Si. Es eficaz ya que la cartera de prospectos se actualiza cada que llega información de tal manera que cuando el Director o Jefe lo solicite se pasa la información y se valora. |
| PROCEDIMIENTO PARA LA CAPACITACION DEL PERSONAL (P-AFI-04) | 1.- No contar con el calendario Anual de Capacitación autorizado. | 1.- Brindar auto capacitación por parte de los mismos maestros y personal administrativo. | 1.- Realizar convenios con Instituciones Educativas para intercambiar capacitación sin costo. | <u>Evidencia Reclutamiento, Selección y Contratación de personal</u> | Si Es Eficaz ya que el departamento de Vinculación tiene relación con el sector productivo y se recomienda al personal apto para el puesto. |



Sistema de Gestión de Calidad
ISO 9001:2015

Objetivos e Indicadores

INSTITUCIONALES

Cuatrimestre a Revisar: Enero – Abril 2018

Fecha de la Revisión: 17 de Julio del 2018

Proceso Vinculación

| Objetivo | Indicador | Meta | Temporalidad | Enero – Abril 2018 |
|--|--|--------------------|----------------------|---|
| <p>Establecer un programa de visitas al sector productivo donde participen nuestros alumnos, con el fin de reforzar las materias que instruyen los académicos de la UTNC</p> | <p>Visitas Número de visitas solicitadas por PE / Número de visitas atendidas por parte de la coordinación de Visitas y Estadías X 100</p> | <p>100%</p> | <p>Cuatrimestral</p> | <p>Meta Institucional Alcanzada del Indicador 1: 100%</p> |
| | <p>Número de Visitas Realizadas / Número de visitas atendidas X 100</p> | <p>80%</p> | | <p>Meta Institucional Alcanzada del Indicador 2: 92%</p> |
| <p><u>ANÁLISIS DEL INDICADOR</u></p> | | | | <p><u>EVIDENCIAS</u></p> |
| <p><u>EVIDENCIAS</u></p> | | | | |

Proceso Vinculación

| Objetivo | Indicador | Meta | Temporalidad | Enero – Abril 2018 | | | | | | | | | | | | | | | | | | |
|---|--|--------------------|----------------------|--|--------------------|----------------|--|------|---|------|-----------------------------------|------|---------------------------------|------|--|------|---|------|---|------|--|------|
| <p>Establecer un programa de conferencias para garantizar que los TSU actualicen sus conocimientos, competencias y valores éticos acorde al mundo laboral.</p> <p>Evidencias\PROG RAMA DE CONFERENCIAS CUATRIMESTRAL ES ENE-ABRIL 2018 actualizado.docx</p> | <p>Conferencias Número de conferencias realizadas / Número de conferencias solicitadas por PE X 100</p> | <p>100%</p> | <p>Cuatrimestral</p> | <p>Meta Institucional Alcanzada:</p> <table border="1"> <thead> <tr> <th data-bbox="467 411 578 905">Programa Educativo</th> <th data-bbox="467 138 578 411">Meta Alcanzada</th> </tr> </thead> <tbody> <tr> <td data-bbox="581 411 675 905">1.- Desarrollo de Negocios área Mercadotecnia.</td> <td data-bbox="581 138 675 411">100%</td> </tr> <tr> <td data-bbox="678 411 773 905">2.- Procesos Industriales área Manufactura.</td> <td data-bbox="678 138 773 411">100%</td> </tr> <tr> <td data-bbox="776 411 870 905">3.- Mantenimiento área Industrial</td> <td data-bbox="776 138 870 411">100%</td> </tr> <tr> <td data-bbox="873 411 967 905">4.- Mantenimiento área Petróleo</td> <td data-bbox="873 138 967 411">100%</td> </tr> <tr> <td data-bbox="971 411 1065 905">5.- Mecatrónica área Instalaciones Eléctricas Eficientes</td> <td data-bbox="971 138 1065 411">100%</td> </tr> <tr> <td data-bbox="1068 411 1162 905">6.- Tecnologías de la Información y Comunicación.</td> <td data-bbox="1068 138 1162 411">100%</td> </tr> <tr> <td data-bbox="1166 411 1260 905">7.- Procesos Industriales área Manufactura.</td> <td data-bbox="1166 138 1260 411">100%</td> </tr> <tr> <td data-bbox="1263 411 1357 905">8.- Mecatrónica área Sistemas de Manufactura Flexible.</td> <td data-bbox="1263 138 1357 411">100%</td> </tr> </tbody> </table> | Programa Educativo | Meta Alcanzada | 1.- Desarrollo de Negocios área Mercadotecnia. | 100% | 2.- Procesos Industriales área Manufactura. | 100% | 3.- Mantenimiento área Industrial | 100% | 4.- Mantenimiento área Petróleo | 100% | 5.- Mecatrónica área Instalaciones Eléctricas Eficientes | 100% | 6.- Tecnologías de la Información y Comunicación. | 100% | 7.- Procesos Industriales área Manufactura. | 100% | 8.- Mecatrónica área Sistemas de Manufactura Flexible. | 100% |
| Programa Educativo | Meta Alcanzada | | | | | | | | | | | | | | | | | | | | | |
| 1.- Desarrollo de Negocios área Mercadotecnia. | 100% | | | | | | | | | | | | | | | | | | | | | |
| 2.- Procesos Industriales área Manufactura. | 100% | | | | | | | | | | | | | | | | | | | | | |
| 3.- Mantenimiento área Industrial | 100% | | | | | | | | | | | | | | | | | | | | | |
| 4.- Mantenimiento área Petróleo | 100% | | | | | | | | | | | | | | | | | | | | | |
| 5.- Mecatrónica área Instalaciones Eléctricas Eficientes | 100% | | | | | | | | | | | | | | | | | | | | | |
| 6.- Tecnologías de la Información y Comunicación. | 100% | | | | | | | | | | | | | | | | | | | | | |
| 7.- Procesos Industriales área Manufactura. | 100% | | | | | | | | | | | | | | | | | | | | | |
| 8.- Mecatrónica área Sistemas de Manufactura Flexible. | 100% | | | | | | | | | | | | | | | | | | | | | |

Proceso Vinculación

| Objetivo | Indicador | Meta | Temporalidad | Enero – Abril 2018 |
|---|--|------|---|--|
| Ofertar y difundir la Bolsa de Trabajo de la UTNC con el fin de apoyar a los egresados en la búsqueda y obtención de nuevos empleos | Número de Solicitudes Recibidas / Número de Egresados colocados por bolsa de Trabajo X 100 | 60 % | Anual Se presenta en el cuatrimestre Enero - Abril | Meta Institucional Alcanzada del Indicador 1: Enero – Abril 2018: 83% Septiembre – Diciembre 2017: 72% Evidencias |
| | Número de Egresados colocados por bolsa de trabajo / Total de Egresados de Generación Anterior | 10% | | |



Sistema de Gestión de Calidad
ISO 9001:2015

Indicadores de Desempeño y Producto No Conforme de los

Procesos del Sistema de Gestión de Calidad

Cuatrimestre a Revisar: Enero – Abril 2018

Fecha de la Revisión: 17 de Julio del 2018

| INDICADORES DE DESEMPEÑO | | | | PRODUCTO NO CONFORME | | |
|---|--|---|-------------|----------------------|---|---|
| PROCEDIMIENTO | OBJETIVO | INDICADOR | META | TEMPORALIDAD | PRODUCTO NO CONFORME | ACCION |
| PROCEDIMIENTO PARA LA REALIZACIÓN DE VISITAS (P-VIN-01) | Establecer un programa de visitas al sector productivo donde participen los alumnos, con el fin de reforzar las materias de los Programas Educativos (PE). | Número de visitas solicitadas por PE / Número de visitas atendidas por parte de la coordinación de Visitas y Estadías X 100 | 100% | Cuatrimestral | 1.- Que no se realicen las visitas programadas. | 1.-Reforzar la comunicación de la Universidad con las empresas para que se cumpla el indicador de visitas. 2.- Reprogramar la visita |
| | | Numero de Visitas Realizadas / Número de visitas atendidas X 100 | 80% | Cuatrimestral | | |
| | | 26/26 | 100% | Mayo – agosto 2018 | | |
| | | 24/26*100 | 92% | Mayo – agosto 2018 | No se llevaron a cabo 2 visitas | Se reprogramaron las visitas para el cuatrimestre mayo agosto 2018 Evidencias\EVIDENCIA REPROGRAMACION VISITA MITIEE.pdf Evidencias\EVIDENCIA REPROGRAMACION VISITA MAP.pdf |



Sistema de Gestión de Calidad
ISO 9001:2015

Riesgos y Oportunidades

de los Procesos del Sistema de Gestión de Calidad

Cuatrimestre a Revisar: Enero – Abril 2018
Fecha de la Revisión: 17 de Julio del 2018

RIESGOS Y OPORTUNIDADES

| PROCEDIMIENTO | RIESGOS | ACCIONES PARA ABORDAR LOS RIESGOS | OPORTUNIDADES | Evidencias de las Acciones para minimizar el RIESGO | Las acciones son EFICACES? Mencionar de que manera se logro la eficacia y enlistar las acciones para mantener y mejorar el Indicador |
|--|--|---|---|--|--|
| <p>PROCEDIMIENTO PARA LA REALIZACIÓN DE VISITAS (P-VIN-01)</p> | <p>1.- Que la empresa cancele la visita.</p> | <p>1.- Establecer una estrecha vinculación con las empresas de la zona de influencia, que estén dispuestas a recibir a los alumnos. 1.- Darles a conocer la importancia de la realización de visitas en sus empresas. 2.- Reprogramar la visita con otra empresa.</p> | <p>1.- Realizar un catálogo de empresas de la zona de influencia, que estén dispuestas a recibir a los alumnos.</p> | <p>Evidencias\EVIDENCIAS VISITAS-CORREO EMPRESA-OFICIO DPE.pdf</p> | <p>Se espera que en el cuatrimestre enero abril 2018 se cumpla en numero de visitas solicitadas</p> |

d) El cumplimiento de los objetivos, metas y satisfacción de necesidades proyectados en los programas a cargo de la entidad.


UNIVERSIDAD TECNOLÓGICA DEL NORTE DE COAHUILA
Programas Federales
Informe de Resultados del 01 de Enero al 30 de Septiembre de 2018

| Programa | Enero - Septiembre 2018 | | | |
|--|----------------------------|--------------------------------|--------------------------|----------------------|
| | Monto Inversión Programado | Monto Ejercido en el Ejercicio | Monto Ejercido Acumulado | Porcentaje de Avance |
| Programa Presupuestario de la Educación Media Superior y Superior (ProExEs) 2016 | 2,318,265.00 | 2,318,265.00 | 2,318,265.00 | 100% |
| Programa de Fortalecimiento de la Calidad Educativa (PFCE) 2016 | 579,125.00 | 578,939.63 | 578,939.63 | 100% |
| Programa de Fortalecimiento de la Calidad Educativa (PFCE) 2017 | 6,263,259.00 | - | - | 0% |
| Programa U080 | 500,000.00 | 500,000.00 | 500,000.00 | 100% |

Dra. Maria Gloria Hinojosa Ruiz
Rectora

L.C. Eberardo Vazquez Ortiz
Director de Administración y Finanzas

e) Los resultados de la evaluación del desempeño de los programas de la entidad, así como los vinculados al ejercicio de los recursos federales que nos fueron transferidos.



Universidad Tecnológica
del Norte de Coahuila

Informe de Actividades Académicas, Deportivas, Culturales y Administrativas del trimestre Julio-Septiembre 2018

(Contenidas en el cuatrimestre Mayo-Agosto
e inicio de Septiembre-Diciembre 2018)



Octubre 2018



Consejo Directivo

HIGINIO GONZÁLEZ CALDERÓN

Secretario de Educación y Cultura del Estado de Coahuila

MARIA GLORIA HINOJOSA RUIZ

Rectora de la Universidad Tecnológica del Norte de Coahuila

BLAS JOSÉ FLORES DÁVILA

Secretario de Finanzas del Estado de Coahuila

TERESA GUAJARDO BERLANGA

Secretario de Fiscalización y Rendición de Cuentas

ALEJANDRO JAIMES GARCÍA

Coordinador General de la C.G.U.T y P

MARÍA DOLORES TORRES CEPEDA

Delegada Federal de la Secretaría de Educación Pública en el Estado de Coahuila

SERGIO ZENÓN VELÁZQUEZ VÁZQUEZ

Presidente Municipal de Nava

SONIA VILLARREAL PÉREZ

Alcaldesa del Municipio de Piedras Negras

CARLOS EDUARDO ANDRADE SEPULVEDA

Gerente de Recursos Humanos en Minera Del Norte

CARLOS LÓPEZ MACARIO

Presidente de CANACINTRA

HÉCTOR ALONSO DE HOYOS BARRIENTOS

Presidente de CANACO

Directorio

MARIA GLORIA HINOJOSA RUIZ
Rectora

DAVID DÍAZ GUERRA
Abogado General

Directores de carrera y de área

JOSÉ ROBERTO GUAJARDO GONZÁLEZ

Director de T.S.U. en:
Mantenimiento Área Industrial y Petróleo,
Tecnologías de la Información y
Comunicación Área Sistemas Informáticos e
Ingeniería en:
Mantenimiento Industrial,
Tecnologías de la Información y Comunicación

EDUARDO GUADALUPE MACÍAS MARTÍNEZ

Director de Planeación y Evaluación

TERESITA DE JESÚS ALVARADO JARITAS

Coordinación de Investigación y Desarrollo Tecnológico

PATRICIA ISABEL ELIZONDO GUERRERO

Directora de Vinculación

JORGE LUIS AGUILAR MARTINEZ

Director de T.S.U en:
Mecatrónica Área Sistemas de
Manufactura Flexible, Mecatrónica Área
Instalaciones Eléctricas Eficientes e
Ingeniería en:
Mecatrónica

MARÍA VERÓNICA RAMÍREZ VAZQUEZ

Procesos Industriales Área Manufactura,
Desarrollo de Negocios Área Mercadotecnia
Ingeniería en:
Desarrollo e Innovación Empresarial
Sistemas Productivos

EBERARDO VÁZQUEZ ORTÍZ

Director de Administración y Finanzas

Jefes de departamento

KARLA ROSAURA SANDOVAL FLORES

Sub Directora de Recursos Humanos

JUVENCIO BAUDELIO GONZALEZ MANCHA

Jefe del Departamento de Adquisiciones y Control
Patrimonial

RICARDO ANTONIO MIJARES NAVA

Jefe del Departamento de Servicios Médicos

ADRIANA MARTÍNEZ CAMPOS

Jefe del Departamento de Prensa y Difusión

FORTINO MARTÍNEZ CATARINA

Jefe del Departamento de Actividades
Culturales y Deportivas

VICTOR MANUEL VAZQUEZ CASTILLO

Jefe del Departamento de Contabilidad

WENDY YASMIN CARRASCO GONZALEZ

Jefa del Departamento de Servicios Escolares

Índice

| | |
|---|----|
| Presentación | 6 |
| 1. Matricula total atendida de TSU e Ingeniería | 7 |
| 2. Asuntos Académicos de TSU e INGENIERÍA: | 8 |
| 2.1 Oferta Educativa y Matrícula | 9 |
| 2.2 Abandono escolar | 11 |
| 2.3 Eficiencia terminal | 14 |
| 2.4 Becas estudiantiles | 15 |
| 2.5 Personal Docente | 17 |
| 2.6 Horas de uso de talleres y laboratorios | 19 |
| 2.7 Biblioteca | 20 |
| 2.8 Principales indicadores académicos | 22 |
| 3. Asuntos de Vinculación: | 23 |
| 3.1 Convenios con el sector productivo, educativo y social | 24 |
| 3.2 Visitas Industriales | 25 |
| 3.3 Conferencias | 26 |
| 3.4 Estadías | 27 |
| 3.5 Movilidad Estudiantil | 28 |
| 3.6 Estudios y Servicios Tecnológicos | 29 |
| 3.7 Seguimiento de Egresados | 30 |
| 3.8 Bolsa de Trabajo | 31 |
| 3.9 Centro Incubador de empresas | 32 |
| 3.10 Pertinencia | 32 |
| 3.11 Fortaleciendo la Vinculación con el sector productivo | 32 |
| 3.12 Principales indicadores | 33 |
| 4. Asuntos de Recursos Humanos: | 34 |
| 4.1 Personal | 35 |
| 4.2 Equidad de género | 35 |
| 4.3 Organigrama | 36 |
| 5. Asuntos de la Coordinación de Investigación y Desarrollo | 37 |
| 5.1 PTC con perfil PRODEP | 38 |
| 5.2 Cuerpos académicos | 38 |
| 5.3 Acreditaciones de programas educativos | 38 |
| 5.4 Talleres y Laboratorios | 38 |
| 5.5 Otras actividades de Ciencia y Tecnología | 38 |
| 6. Asuntos de Cultura y Deporte | 40 |
| 6.1 Actividades Culturales | 41 |
| 6.2 Actividades Deportivas | 43 |
| 7. Asuntos del área Jurídica | 44 |
| 7.1 Transparencia (INFO-COAHUILA) | 45 |
| 7.2 Entrega Recepción | 45 |
| 7.3 Publicaciones Reglamentación | 45 |
| 7.4 Contraloría Social del PFCE | 46 |
| 7.5 Asuntos Jurídicos | 46 |
| 8. Asuntos de Planeación y Evaluación | 48 |
| 8.1 Información y estadística | 49 |
| 8.2 Sistema de Gestión de Calidad | 49 |
| 8.3 Planes y Programas Institucionales | 49 |



| | |
|---------------------------------|----|
| 9. Asuntos de Servicios Médicos | 51 |
| 9.1 Atención Médica | 52 |
| 9.2 Medicina Preventiva | 52 |
| 9.3 Salud Sexual y Reproductiva | 54 |
| 9.4 Afiliación al IMSS | 55 |
| 10. Anexos | 57 |



Presentación

Honorable Consejo Directivo de la Universidad Tecnológica del Norte de Coahuila, Comunidad Universitaria y Sociedad en general a la que sirvo. El día de hoy en cumplimiento con lo señalado en el Artículo décimo cuarto, fracción II, del decreto de creación de esta Institución, presento ante ustedes los Informes de actividades académicas, de vinculación, deportivas, culturales y administrativas correspondientes al tercer trimestre del 2018 (Julio-Septiembre), las cuales se encuentran inmersas en los cuatrimestres Mayo-Agosto y el inicio de Septiembre-Diciembre 2017. Los reportes contienen resultados de los principales indicadores de los procesos sustantivos y adjetivos involucrados en el hacer y quehacer cotidiano de preparar Técnicos Superiores Universitarios e Ingenieros altamente competitivos que contribuyan al desarrollo sustentable de la región, del Estado y del País.

Estamos firmemente convencidos de brindar a los jóvenes estudiantes de la región Norte del Estado una Educación de buena calidad, cuyo objetivo primordial es formarlos de manera integral para que puedan acceder a un mayor número de oportunidades de desarrollo personal y profesional a corto y mediano plazo. Por otra parte, les agradezco la confianza brindada y todo el apoyo recibido hasta el día de hoy, por lo que refrendo mi compromiso de seguir trabajando para alcanzar los objetivos y metas trazadas en el Programa Institucional de Desarrollo 2016-2020 de la Universidad.

Muchas gracias.

Dra. María Gloria Hinojosa Ruiz
Rectora

Ser, saber, saber hacer...para dar

1. Matricula total atendida de TSU e Ingeniería

En el cuatrimestre Mayo-Agosto 2018 la matrícula total alcanzada (1475) apenas 0.2% debajo de la matrícula respecto al año anterior, ya que los mil 475 alumnos registrados en 2018 fueron superados por los mil 479 inscritos en el mismo periodo pero del 2017. De manera individual, el nivel de TSU incrementó su matrícula en un 9.8% en relación al año anterior. En cuanto al nivel de ingeniería, la cifra decreció 24%, pasando de 439 a 333 en el comparativo anual.

| Nivel | Matricula total atendida | | | | | | Inicio de cuatrimestre Septiembre-Diciembre 2018 | | |
|----------------------------|--------------------------|------------|-------------|------------------|------------|-------------|--|------------|-------------|
| | Mayo-Agosto 2017 | | | Mayo-Agosto 2018 | | | | | |
| | H | M | TOTAL | H | M | TOTAL | H | M | TOTAL |
| TSU | 681 | 359 | 1040 | 750 | 392 | 1142 | 866 | 431 | 1297 |
| Ingeniería | 315 | 124 | 439 | 221 | 112 | 333 | 566 | 267 | 833 |
| Total Institucional | 996 | 483 | 1479 | 971 | 504 | 1475 | 1432 | 698 | 2130 |

Por otra parte, la matrícula de TSU que se registró al inicio del cuatrimestre Septiembre-Diciembre del 2018 es de mil 1297 alumnos y 833 del nivel de Ingeniería, dando un total de dos mil 130 estudiantes, de los cuales el 67% son hombres y el resto son mujeres.

H = Hombres
M = Mujeres



2. Asuntos Académicos de TSU e INGENIERÍA

- 2.1 Oferta educativa y matrícula
- 2.2 Abandono escolar
- 2.3 Eficiencia terminal
- 2.4 Becas estudiantiles
- 2.5 Personal Docente
- 2.6 Horas de uso de talleres y laboratorios
- 2.7 Biblioteca
- 2.8 Principales indicadores académicos

2.1 Oferta Educativa y Matrícula

a) TSU

La Universidad se congratula al anunciar la apertura de un Programa Educativo nuevo denominado “Logística área Cadena de Suministros” mismo que reporta dos grupos con total de 55 alumnos, sin duda crecerá conforme la región asimile este importante perfil profesional que hoy inicia su primer generación, mismo que atiende la pertinencia de la industria regional en el norte de la entidad. Así mismo otro programa de este nivel 5B se actualiza y migra al nuevo plan de estudios con nomenclatura de área deferente, es el caso de “Tecnologías de la Información y Comunicación Área Desarrollo de Software Multiplataforma” antes TIC Área Sistemas Informáticos, cumpliendo con la modernidad que los tiempos requieren, para así egresar TSU al nivel regional tecnológico acorde.

En el cuatrimestre Mayo-Agosto 2018, la matrícula total atendida fue de mil 142 estudiantes, 102 más que el periodo anterior, representando un aumento del 9.8%; cabe señalar que en este periodo solo se registraron alumnos de reingreso. El Programa Educativo con el mayor número de alumnos es Mecatrónica Área Instalaciones Eléctricas Eficientes (con 278, seguido por Procesos Industriales y Mantenimiento Área Industrial con 235 y 217 respectivamente, datos que se observan en la tabla siguiente.

| Oferta educativa y matrícula | | | | | | | | | |
|---|--|------------|-------------|------------------|------------|-------------|--|------------|-------------|
| Oferta educativa y matrícula | Mayo-Agosto 2017 | | | Mayo-Agosto 2018 | | | Inicio de cuatrimestre Septiembre-Diciembre 2018 | | |
| Programa Educativo de TSU | Reingreso | | | Reingreso | | | Ingreso/Reingreso | | |
| | H | M | T | H | M | T | H | M | T |
| Desarrollo de Negocios Área Mercadotecnia (DNAM) | 40 | 149 | 189 | 41 | 147 | 188 | 42 | 144 | 186 |
| Procesos Industriales Área Manufactura (PIAM) | 84 | 110 | 194 | 102 | 133 | 235 | 102 | 129 | 231 |
| Mantenimiento Área Industrial (MAI) | 166 | 23 | 189 | 191 | 26 | 217 | 242 | 31 | 273 |
| Mantenimiento Área Petróleo (MAP) | 50 | 12 | 62 | 40 | 12 | 52 | 41 | 15 | 56 |
| Tecnologías de la Información y Comunicación, Área Sistemas Informáticos (TICAS) | 41 | 28 | 69 | 43 | 26 | 69 | 19 | 12 | 31 |
| Mecatrónica Área Instalaciones Eléctricas Eficientes (MTAIEE) | 79 | 7 | 86 | 235 | 43 | 278 | 111 | 5 | 116 |
| Mecatrónica Área Sistemas de Manufactura Flexible (MTASMF) | 221 | 30 | 251 | 98 | 5 | 103 | 254 | 41 | 295 |
| Logística área Cadena de Suministros (LACS) | “Nuevo Programa Educativo 2018” | | | | | | 23 | 32 | 55 |
| Tecnologías de la Información Área Desarrollo de Software Multiplataforma (TIADSM) | “Nuevo perfil de área” | | | | | | 32 | 22 | 54 |
| Total | 681 | 359 | 1040 | 750 | 392 | 1142 | 866 | 431 | 1297 |

La matrícula total atendida al Inicio de cuatrimestre Septiembre-Diciembre 2018, fue de mil 297 estudiantes, los cuales se distribuyen entre los nueve Programas Educativos que se muestran en la tabla anterior. Del total de la matrícula el 67% corresponde al género masculino y el 33% son alumnas.

b) INGENIERÍA

La matrícula en el cuatrimestre Mayo-Agosto 2018 para el nivel 5A sufrió un retroceso al registrar 15% menos alumnos que el periodo anterior. Por su parte éste indicador presenta cifras importantes en el periodo que inicia con el ciclo Septiembre-Diciembre 2018, con 556 hombres y 267 mujeres en cinco programas educativos para un total de 833 estudiantes.

| Oferta educativa y matrícula | | | | | | | | | |
|--|------------------|------------|------------|------------------|------------|------------|--|------------|------------|
| Oferta educativa y matrícula | Mayo-Agosto 2017 | | | Mayo-Agosto 2018 | | | Inicio de cuatrimestre Septiembre-Diciembre 2018 | | |
| Programa Educativo de TSU | Reingreso | | | Reingreso | | | Nuevo Ingreso/Reingreso | | |
| | H | M | T | H | M | T | H | M | T |
| IDIE.- Desarrollo e Innovación Empresarial | 21 | 57 | 78 | 13 | 49 | 62 | 31 | 113 | 144 |
| IM.- Mecatrónica | 128 | 8 | 136 | 105 | 9 | 114 | 268 | 30 | 298 |
| ISP.- Sistemas Productivos | 20 | 27 | 47 | 35 | 37 | 72 | 81 | 89 | 170 |
| ITIC.- Tecnologías de la Información | 25 | 13 | 38 | 23 | 9 | 32 | 44 | 20 | 64 |
| IMI.- Mantenimiento Industrial | 77 | 15 | 92 | 45 | 7 | 52 | 142 | 15 | 157 |
| Total | 271 | 120 | 391 | 221 | 111 | 332 | 556 | 267 | 833 |

T = Total

MT = Matrícula Total

2.2 Abandono escolar

a) TSU

Una de las principales estrategias para minimizar el abandono escolar, es detectar a estudiantes propensos a causar baja de la Institución, esta ardua tarea la emprenden los Profesores de Tiempo Completo y algunos de Asignatura quienes fungen como tutores, cuyo fin es emprender las acciones preventivas o correctivas según sea el caso, con el objetivo de disminuir este indicador.

Un instrumento que ayuda a atacar esta situación, es el procedimiento tutorías, el cual está declarado en el SGC 9001:2015 y en sus registros de acciones preventivas y correctivas identifica cinco tipos de problemáticas potenciales que se pueden presentar entre los estudiantes, estos son académico, económico, personal, médico y psicológico, en esta última el tutor no está capacitado para atender y dar seguimiento al estudiante que requiere este tipo de apoyo, es así que al inicio del cuatrimestre a informar que se llevó a cabo la contratación de un Psicólogo que apoyará este rubro con un horario de atención mixto de cinco horas diarias de lunes a viernes.

El abandono escolar de los estudiantes se presenta de dos maneras, una por Reprobación y la otra por Otros Motivos, los cuales son diversos. En el cierre del cuatrimestre Mayo-Agosto del 2018 se registró un total de bajas del 6.21%, cifra menor a la correspondiente a la media nacional que, misma que se instala en 6.57%. Las bajas por reprobación y otros motivos tuvieron comportamiento diferente al de sus respectivos estándares nacionales, datos que se pueden observar en la tabla siguiente. En el cuatrimestre que inicia las cifras arrojan siete bajas de las cuales ninguna ha sido por reprobación.

| Abandono escolar | | | | | | | | | | |
|------------------|-------------|----|---------------|------|----|---------------|---------------------------------|--|---|-------|
| TSU | Mayo-Agosto | | | | | | Valores a nivel Subsistema UUTT | Inicio de cuatrimestre Septiembre-Diciembre 2018 | | |
| | 2017 | | | 2018 | | | | H | M | TOTAL |
| | H | M | TOTAL | H | M | TOTAL | | | | |
| Total de Bajas | 35 | 17 | 52/1040=5% | 46 | 25 | 71/1142=6.21% | 10,679/162,591=6.57% | 3 | 4 | 7 |
| Reprobación | 15 | 7 | 22/1040=2.11% | 28 | 12 | 40/1142=3.5% | 4,719/162,591=2.90% | | | |
| Otros motivos: | 20 | 10 | 30/1040=2.88% | 18 | 13 | 31/1142=2.71% | 5,960/162,591=3.67% | 3 | 4 | 7 |

Uno de los compromisos de la Universidad con todos los estudiantes, es conocer las razones de abandonar la escuela por otros motivos diferentes a la reprobación, los cuales se detallan en el siguiente cuadro.

| Desglose de la deserción por su causa | | | | | | | | | | |
|---------------------------------------|------------------|----|-------------|------------------|----|-------------|---------------------------------|--|---|---|
| TSU | Mayo-Agosto 2017 | | | Mayo-Agosto 2018 | | | Valores a nivel Subsistema UUTT | Inició de cuatrimestre Septiembre-Diciembre 2018 | | |
| | Indicador | H | M | TOTAL | H | M | | TOTAL | H | M |
| Otros Motivos, desglose: | 20 | 10 | 30 | 18 | 13 | 31 | 5,960/162,591=3.67% | 3 | 4 | 7 |
| Sin causa conocida | 3 | 1 | 4/30=13.3% | | | | 1223/5960=20.52% | | | |
| Incumplimiento de expectativas | 1 | 3 | 4/30=13.3% | 1 | 2 | 3/31=9.67% | 177/5960=2.97% | | | |
| Problemas económicos | | | - | 1 | | 1/31=3.22% | 597/5960=10.02% | | | |
| Distancia de la UT | | | - | | | | | | | |
| Problemas de trabajo | 3 | | 3/30=10% | 6 | 2 | 8/31=25.80% | 623/5960=10.45% | | | |
| Cambio de UT | | | - | 1 | | 1/31=3.22% | 184/5960=3.09% | 1 | | 1 |
| Cambio de carrera | 2 | | 2/30=6.6% | 2 | | 2/31=6.45% | 238/5960=3.99% | | | |
| Faltas al reglamento escolar | 1 | | 1/30=3.33% | 1 | 3 | 4/31=12.90% | 239/5960=4.01% | | | |
| Abandono escolar | 1 | | 1/30=3.33% | | 1 | 1/31=3.22% | | 1 | | 1 |
| Problemas de vocación | 1 | 1 | 2/30=6.6% | | 2 | 2/31=6.45% | | 1 | 2 | 3 |
| Incompatibilidad de horarios | | | - | | | | | | | |
| Defunción | | | - | | | | | | | |
| Motivos personales: | 7 | 6 | 13/30=43.3% | 5 | 4 | 9/31=29.03% | 1639/5960=27.50% | | 2 | 2 |
| Embarazo | | 3 | 3/13=23.07% | | 1 | 1/9=11.11% | | | | |
| Enfermedad | 1 | | 1/13=7.69% | | | | | 1 | | 1 |
| Cambio de ciudad | 3 | | 3/13=23.07% | 3 | | 3/9=33.33% | | | | |
| Problemas familiares | 3 | 3 | 6/13=46.15% | 1 | 2 | 3/9=33.33% | | | 1 | 1 |
| Incumplimiento de perfil | | | - | | | | | | | |
| Otras causas | | | - | 1 | 1 | 2/9=22.22% | 940/5960=15.77% | | | |

b) INGENIERÍA

El abandono escolar en éste nivel se redujo considerablemente al pasar de 48 a 11 bajas totales con respecto al año previo, pasando del 10.93% al 3.30% respectivamente, éste último instalándose muy por debajo de la media nacional que es de 4.40%. De este total de deriva que el 1.80% le pertenece a la reprobación y el 1.50% a otros motivos.

| Abandono escolar | | | | | | | | | | |
|------------------|-------------|---|---------------|------|---|--------------|---------------------------------|--|---|-------|
| INGENIERÍA | Mayo-Agosto | | | | | | Valores a nivel Subsistema UUTT | Inicio de cuatrimestre Septiembre-Diciembre 2018 | | |
| | 2017 | | | 2018 | | | | H | M | TOTAL |
| | H | M | TOTAL | H | M | TOTAL | | | | |
| Total de Bajas | 44 | 4 | 48/439=10.93% | 9 | 2 | 11/333=3.30% | 1,908/43,331=4.40% | 3 | | 3 |
| Reprobación | 34 | | 34/439=7.74% | 5 | 1 | 6/333=1.80% | 1,041/43,331=2.40% | | | |
| Otros motivos: | 10 | 4 | 14/439=3.18% | 4 | 1 | 5/333=1.5% | 1,076/43,331=2.48% | 3 | | 3 |

El desglose es indispensable para detectar la causa raíz del abandono escolar, así como permite crear mecanismos de apoyo al estudiante para garantizar permanencia en la institución y la culminación de sus estudios profesionales, los valores de los otros motivos se expresan a continuación:

| Desglose de la deserción por su causa | | | | | | | | | | |
|---------------------------------------|------------------|---|-------------|------------------|---|---------|---------------------------------|--|---|-------|
| TSU | Mayo-Agosto 2017 | | | Mayo-Agosto 2018 | | | Valores a nivel Subsistema UUTT | Inicio de cuatrimestre Septiembre-Diciembre 2018 | | |
| Indicador | H | M | TOTAL | H | M | TOTAL | | H | M | TOTAL |
| Otros Motivos, desglose: | 10 | 4 | 14 | 4 | 1 | 5 | | | | |
| Sin causa conocida | | | - | | | | 295/1,076=27.42% | | | |
| Incumplimiento de expectativas | | | - | | | | 27/1,076=2.51% | | | |
| Problemas económicos | 1 | | 1/14=7.14% | | | | 73/1,076=6.78% | | | |
| Distancia de la UT | | | - | | | | 7/1,076=0.65% | | | |
| Problemas de trabajo | 5 | | 5/14=35.71% | 3 | | 3/5=60% | 178/1,076=16.54% | 2 | | 2 |
| Cambio de UT | | | - | | | | 17/1,076=1.58% | | | |
| Cambio de carrera | | | - | | | | 24/1,076=2.23% | | | |
| Faltas al reglamento escolar | | | - | | | | 37/1,076=3.44% | | | |
| Abandono escolar | 2 | 4 | 5/14=35.71% | 1 | | 1/5=20% | | | | |
| Problemas de vocación | | | - | | | | | | | |
| Incompatibilidad de horarios | | | - | | | | 3/1,076=0.28% | | | |
| Defunción | | | - | | | | 1/1,076=0.09% | | | |
| Motivos personales: | 2 | | 3/14=21.42% | 1 | | 1/5=20% | 268/1,076=24.91% | 1 | | 1 |
| Embarazo | | | - | | 1 | | | | | |
| Enfermedad | 1 | | 2/3=66.6% | | | | | | | |
| Cambio de ciudad | | | - | | | | | | | |
| Problemas familiares | 1 | | 1/3=33.3% | | | | | 1 | | 1 |
| Incumplimiento de perfil | | | - | | | | | | | |
| Otras causas | | | - | | | | 146/1,076=13.57% | | | |

2.3 Eficiencia Terminal

a) TSU

Este indicador permite monitorear los tres elementos más importantes del egreso del alumno, tales como el Egreso, Titulación y Eficiencia Terminal. En el primero se sobrepasó al año anterior al egresar 524 alumnos en 2018 contra 431 del 2017, esto representa 67.26%, la media nacional fue de 53.56% quedando muy por debajo con respecto a la cifra institucional. La titulación aún se instala en el 49.61% misma que sufrirá alzas durante los meses siguientes hasta sobrepasar el 83.99% de la generación pasada y el 81.87% de la media nacional. Esto lleva de la mano la Eficiencia Terminal, la cual se encuentra en el 33.37%, el ideal a nivel nacional es el 43.85%, la generación 2017 alcanzó el 54.76%

| Egreso, Titulación y Eficiencia Terminal | | | | | | | |
|--|-------------------------|-----|--------------------|-------------|-----|--------------------|---------------------------------|
| Indicador | Ciclo Septiembre-Agosto | | | | | | Valores a nivel Subsistema UUTT |
| | 2015 - 2017 | | | 2016 - 2018 | | | |
| | H | M | TOTAL | H | M | TOTAL | |
| Tasa de egreso | 290 | 141 | 431/661= 65.20% | 343 | 181 | 524/779 =67.26% | 38,408/71,709 =53.56% |
| Tasa de titulación | 241 | 121 | 362/431= 83.99% | 174 | 86 | 260/524 =49.61% | 31,444/38,408 =81.87% |
| Eficiencia Terminal | 241 | 121 | 362/661= 54.76% | 174 | 86 | 260/779 =33.37% | 31,444/71,709 =43.85% |

b) INGENIERÍA

En la tabla siguiente, se muestran los datos registrados de la generación Septiembre 2016-Abril 2018, el egreso alcanzó el 77.75% apenas por debajo del 78.18% del nivel nacional, en el caso de la titulación con 83.18% se superó la media de 80.06%, al igual que la Eficiencia Terminal al llegar al 64.67% superando el estándar de 62.60%.

| Egreso, Titulación y Eficiencia Terminal | | | | | | | |
|--|------------------------|----|--------------------|-------------|-----|--------------------|---------------------------------|
| Indicador | Ciclo Septiembre-Abril | | | | | | Valores a nivel Subsistema UUTT |
| | 2015 - 2017 | | | 2016 - 2018 | | | |
| | H | M | TOTAL | H | M | TOTAL | |
| Tasa de egreso | 141 | 93 | 234/284= 82.39% | 227 | 112 | 339/436= 77.75% | 24,338/31,130= 78.18% |
| Tasa de titulación | 118 | 85 | 203/234= 86.75% | 178 | 104 | 282/339= 83.18% | 19,486/24,338= 80.06% |
| Eficiencia Terminal | 118 | 85 | 203/284= 71.47% | 178 | 104 | 282/436= 64.67% | 19,486/31,130= 62.60% |

2.4 Becas estudiantiles

a) TSU

Con el objetivo de apoyar a jóvenes de escasos recursos para que realicen y culminen sus estudios en la Institución y estimular el desempeño académico sobresaliente de los estudiantes, la Universidad promueve becas y apoyos económicos. De acuerdo a datos estadísticos proporcionados por el Área Jurídica, al cierre del cuatrimestre fueron otorgadas 692 becas, que en porcentaje representa un 60.59% de los estudiantes beneficiados con algún tipo de las 12 de las posibles, es decir 61 de cada 100 alumnos. Es importante resaltar que en el cuatrimestre Septiembre-Diciembre 2018 se han otorgado hasta el momento 286 becas de acuerdo a las convocatorias disponibles.

| Becas por su tipo | Becas | | | | | | Inicio de cuatrimestre Septiembre-Diciembre 2018 | | |
|--------------------------------|------------------|------------|------------|------------------|------------|------------|--|------------|------------|
| | Mayo-Agosto 2017 | | | Mayo-Agosto 2018 | | | | | |
| Alumnos con beca: | H | M | TOTAL | H | M | TOTAL | H | M | TOTAL |
| MANUTENCION COAHUILA | 95 | 82 | 177 | 153 | 102 | 255 | - | - | - |
| MANUTENCION UTNC | 10 | 12 | 22 | 15 | 5 | 20 | 10 | 4 | 14 |
| ACADÉMICA | 109 | 88 | 197 | 179 | 114 | 293 | 91 | 90 | 181 |
| ALIMENTICIA | 21 | 4 | 25 | 12 | | 12 | 25 | 12 | 37 |
| MIL SUEÑOS (DIF Nava) | | 10 | 10 | | | | | | |
| Familiares de trabajadores | 4 | 3 | 7 | 13 | 5 | 18 | 12 | 5 | 17 |
| Municipales Guerrero | 3 | 4 | 7 | 5 | 11 | 16 | 5 | 9 | 14 |
| Inicia tu Carrera SEP-PROSPERA | 8 | 4 | 12 | 14 | 14 | 28 | | | |
| Manutención SEP-PROSPERA | | | | 8 | 8 | 16 | | | |
| Convenio COBAC | | | | | | | 5 | 6 | 11 |
| Convenio CECYTEC | | | | | | | 6 | 6 | 12 |
| Apoya tu TRANSPORTE | | | | 21 | 13 | 34 | - | - | - |
| Fondo Sectorial C-S-H-UTNC | 71 | 19 | 90 | | | | | | |
| Totales | 321 | 226 | 547 | 420 | 272 | 692 | 154 | 132 | 286 |

La matrícula inicial de TSU atendida en el cuatrimestre Septiembre-Diciembre 2018 en el nivel de TSU es de 1,297, la cual se distribuyó en 431 mujeres y 866 hombres. Otorgando un total de 286 apoyos estudiantiles, es decir se benefició al 22.05% de los alumnos atendidos en este nivel. De acuerdo al género, reciben apoyo 132 de 431 mujeres registradas, representando el 30.62%, así mismo se favoreció el 17.78% del total de varones, es decir 154 de 866 atendidos.

En la tabla siguiente se pueden observar los apoyo económicos distribuidos por Programa Educativo, demostrando que todos son beneficiados en razón de su matrícula y solicitudes.

| Becas por Programas Educativos de TSU | Mayo-Agosto 2017 | | | Mayo-Agosto 2018 | | | Inicio de cuatrimestre Septiembre-Diciembre 2018 | | |
|--|------------------|------------|------------|------------------|------------|------------|--|------------|------------|
| | H | M | TOTAL | H | M | TOTAL | H | M | TOTAL |
| Desarrollo de Negocios Área Mercadotecnia | 15 | 68 | 83 | 17 | 81 | 98 | 6 | 32 | 38 |
| Procesos Industriales Área Manufactura | 41 | 82 | 123 | 74 | 111 | 185 | 20 | 38 | 58 |
| Logística Área Cadena de Suministros | | | | | | | 6 | 4 | 10 |
| Mantenimiento Área Industrial | 79 | 16 | 95 | 91 | 17 | 108 | 41 | 11 | 52 |
| Mantenimiento Área Petróleo | 30 | 9 | 39 | 20 | 7 | 27 | 6 | 5 | 11 |
| Tecnologías de la Información y Comunicación, Área Sistemas Informáticos | 24 | 20 | 44 | 33 | 19 | 52 | 12 | 15 | 27 |
| Mecatrónica Área instalaciones Eléctricas Eficientes | 16 | 2 | 18 | 53 | 5 | 58 | 5 | 5 | 10 |
| Mecatrónica Área Sistemas de Manufactura Flexible | 116 | 29 | 145 | 132 | 32 | 164 | 58 | 22 | 80 |
| Totales | 321 | 226 | 547 | 420 | 272 | 692 | 154 | 132 | 286 |

b) INGENIERÍA

Respecto al nivel Ingeniería, la matrícula inicial atendida durante el cuatrimestre Mayo-Agosto fue de 322, la cual se distribuyó en 111 mujeres y 211 hombres. Para este nivel se ofertaron nueve tipos de becas, otorgando un total de 186 apoyos estudiantiles, es decir se benefició al 54.81% de los alumnos atendidos en este nivel. De acuerdo al género, reciben apoyo 67 de 110 féminas registradas, representando el 60.90%, así mismo se favoreció el 56.13% del total de varones, es decir 119 de 212 atendidos.

| Becas por su tipo | Becas | | | | | | Inicio de cuatrimestre Septiembre-Diciembre 2018 | | |
|----------------------------|------------------|-----------|------------|------------------|-----------|------------|--|-----------|------------|
| | Mayo-Agosto 2017 | | | Mayo-Agosto 2018 | | | H | M | TOTAL |
| Alumnos con beca: | H | M | TOTAL | H | M | TOTAL | H | M | TOTAL |
| MANUTENCION COAHUILA | 37 | 37 | 74 | 1 | 3 | 4 | - | - | - |
| MANUTENCION UTNC | 1 | | 1 | 4 | 5 | 9 | 9 | 6 | 15 |
| ACADÉMICA | 55 | 43 | 98 | 103 | 54 | 157 | 169 | 75 | 244 |
| ALIMENTICIA | | | | 4 | | 4 | 10 | 7 | 17 |
| Familiares de trabajadores | 4 | | 4 | 3 | 1 | 4 | 12 | 6 | 18 |
| Municipales Guerrero | 3 | 2 | 5 | 3 | | 3 | 3 | 4 | 7 |
| Manutención SEP-PROSPERA | | | | | 1 | 1 | - | - | - |
| Apoya tu TRANSPORTE | | | | 1 | 3 | 4 | - | - | - |
| Fondo Sectorial C-S-H-UTNC | 23 | 5 | 28 | | | | | | |
| Totales | 123 | 87 | 210 | 119 | 67 | 186 | 203 | 98 | 301 |

La matrícula inicial atendida durante el cuatrimestre Septiembre-Diciembre 2018 en el nivel de ingeniería es de 833, la cual se distribuyó en 268 mujeres y 565 hombres. Otorgando un total de 301 apoyos estudiantiles, es decir se benefició al 36.13% de los alumnos atendidos en este nivel. De acuerdo al género, reciben apoyo 98 de 268 féminas registradas, representando el 36.56%, así mismo se favoreció el 35.92% del total de varones, es decir 203 de 565 atendidos.

En la tabla siguiente se pueden observar los apoyo económicos distribuidos por Programa Educativo.

| Becas por Programas Educativos ING en: | Mayo-Agosto 2017 | | | Mayo-Agosto 2018 | | | Inicio de cuatrimestre Septiembre-Diciembre 2018 | | |
|---|------------------|-----------|------------|------------------|-----------|------------|--|-----------|------------|
| | H | M | TOTAL | H | M | TOTAL | H | M | TOTAL |
| Desarrollo e innovación Empresarial | 12 | 43 | 55 | 7 | 12 | 19 | 5 | 25 | 30 |
| Mecatrónica | 42 | 3 | 45 | 59 | 10 | 69 | 106 | 16 | 122 |
| Sistemas Productivos | 10 | 25 | 35 | 14 | 32 | 46 | 20 | 33 | 53 |
| Tecnologías de la Información | 13 | 5 | 18 | 10 | 7 | 17 | 13 | 11 | 24 |
| Mantenimiento Industrial | 46 | 11 | 57 | 29 | 6 | 35 | 59 | 13 | 72 |
| Totales | 123 | 87 | 210 | 119 | 67 | 186 | 203 | 98 | 301 |

2.5 Personal docente

a) TSU

En el cuatrimestre Mayo-Agosto 2018, la Universidad contaba con 27 Profesores de Tiempo Completo (PTC) y 48 Profesores de Asignatura (PA) para atender el proceso enseñanza-aprendizaje, los cuales se detallan por Programa Educativo en la tabla siguiente.

| Programa Educativo de TSU | Personal docente por PE | | | | | | | | | | | | | | | | | | | | |
|---------------------------|-------------------------|----------|-----------|-----------|-----------|-----------|-----------|------------------|----------|-----------|-----------|-----------|-----------|-----------|--|----------|-----------|-----------|-----------|-----------|-----------|
| | Mayo-Agosto 2017 | | | | | | | Mayo-Agosto 2018 | | | | | | | Inicio de cuatrimestre Septiembre-Diciembre 2018 | | | | | | |
| | PTC | | | PA | | | TP | PTC | | | PA | | | TP | PTC | | | PA | | | TP |
| | H | M | T | H | M | T | | H | M | T | H | M | T | | H | M | T | H | M | T | |
| DNAM | 3 | 4 | 7 | 3 | 5 | 8 | 15 | 4 | 1 | 5 | 3 | 6 | 9 | 14 | 4 | 1 | 5 | 6 | 8 | 14 | 19 |
| PIAM | 2 | | 2 | 3 | 7 | 10 | 12 | 1 | 2 | 3 | 3 | 7 | 10 | 13 | 1 | 2 | 3 | 3 | 5 | 8 | 11 |
| MAI | 4 | 1 | 5 | 8 | 2 | 10 | 15 | 3 | 2 | 5 | 11 | 2 | 13 | 18 | 3 | 2 | 5 | 13 | 7 | 20 | 25 |
| MAP | 2 | | 2 | 1 | | 1 | 3 | 2 | | 2 | | | | 2 | 2 | | 2 | | 1 | 1 | 3 |
| TICASI | 1 | 2 | 3 | 1 | 3 | 4 | 7 | 2 | 1 | 3 | 1 | 3 | 4 | 7 | 2 | 1 | 3 | | 1 | 1 | 4 |
| MTAIEE | 4 | 1 | 5 | 6 | 2 | 8 | 13 | 3 | | 3 | | 1 | 1 | 4 | 3 | | 3 | 2 | | 2 | 5 |
| MTASMF | 4 | 1 | 5 | 6 | 2 | 8 | 13 | 4 | 2 | 6 | 10 | 1 | 11 | 17 | 4 | 2 | 6 | 9 | 6 | 15 | 21 |
| Total | 20 | 9 | 29 | 28 | 21 | 49 | 78 | 19 | 8 | 27 | 28 | 20 | 48 | 75 | 19 | 8 | 27 | 33 | 28 | 61 | 88 |

T = Total TP = Total de Profesores

El grado de estudios del personal docente durante el periodo Mayo-Agosto 2018 se comportó de la siguiente manera, de los 27 Profesores de Tiempo Completo, ocho tienen el grado de maestría y 10 sin grado, datos que se pueden observar en el siguiente cuadro. Al inicio del cuatrimestre Septiembre-Diciembre 2018 se registraron 27 PTC y 61 PA, destacando que una de ellos cuenta con el grado de doctorado.

| Periodo | Tipo de profesor | TOT AL | Doctorado | | Maestría | | | | Esp. | Licenciatura | | | | Otros |
|--|------------------|--------|-----------|---|-----------|---|-----------|---|------|--------------|---|-----------|----|-------|
| | | | Con Grado | | Sin Grado | | Con Grado | | | Sin Grado | | Con Grado | | |
| | | | H | M | H | M | H | M | | H | M | H | M | |
| Mayo-Agosto 2017 | Tiempo Completo | 29 | | | | | 11 | | | | | 18 | | |
| | Asignatura | 49 | | | | | 8 | | | | | 41 | | |
| Mayo-Agosto 2018 | Tiempo Completo | 27 | | | 5 | 3 | 6 | 4 | | 1 | | 7 | 1 | |
| | Asignatura | 48 | | | | | 4 | 4 | | 4 | | 17 | 15 | 4 |
| Inicio de cuatrimestre Septiembre-Diciembre 2018 | Tiempo Completo | 27 | | | 5 | 3 | 6 | 4 | | 1 | | 7 | 1 | |
| | Asignatura | 61 | | 1 | | 1 | 5 | 4 | | 2 | | 23 | 21 | 4 |

b) INGENIERÍA

En el cuatrimestre Mayo-Agosto 2018 se cuenta con 28 Profesores de Asignatura (PA), para el inicio del ciclo escolar se registraron 42 profesores, los cuales a continuación se detallan por Programa Educativo.

| Programa Educativo de TSU en: | Personal docente por PE | | | | | | | | | | | |
|-------------------------------|-------------------------|-----------|-----------|-----------|------------------|-----------|-----------|-----------|--|-----------|-----------|-----------|
| | Mayo-Agosto 2017 | | | | Mayo-Agosto 2018 | | | | Inicio de cuatrimestre Septiembre-Diciembre 2018 | | | |
| | PA | | | TP | PA | | | TP | PA | | | TP |
| | H | M | T | | H | M | T | | H | M | T | |
| IDIE | 1 | 6 | 7 | 7 | 1 | 6 | 7 | 7 | 3 | 7 | 10 | 10 |
| IM | 5 | 3 | 8 | 8 | 4 | 1 | 5 | 5 | 8 | 3 | 11 | 11 |
| ISP | 4 | 2 | 6 | 6 | 4 | 2 | 6 | 6 | 2 | 1 | 3 | 3 |
| ITIC | 1 | 1 | 2 | 2 | 2 | 1 | 3 | 3 | 6 | | 6 | 6 |
| IMI | 5 | | 5 | 5 | 7 | | 7 | 7 | 9 | 3 | 12 | 12 |
| Total | 16 | 12 | 28 | 28 | 18 | 10 | 28 | 28 | 28 | 14 | 42 | 42 |

PTC = Profesores de Tiempo Completo
 PA = Profesores de Asignatura
 T = Total
 TP = Total de Profesores
 H = Hombres
 M = Mujeres

El grado de estudios del personal docente del nivel 5A se pueden observar en el siguiente cuadro.

| Periodo | Tipo de profesor | Número | Maestría | | | | Especialidad | Licenciatura | | | | Otros |
|--|------------------|--------|-----------|---|-----------|---|--------------|--------------|----|-----------|---|-------|
| | | | Sin Grado | | Con Grado | | | Sin Grado | | Con Grado | | |
| | | | H | M | H | M | | H | M | H | M | |
| Mayo-Agosto 2017 | Asignatura | 29 | | | 4 | | | | | 25 | | |
| Mayo-Agosto 2018 | Asignatura | 28 | | | 7 | 1 | 1 | | 9 | 9 | 1 | |
| Inicio de cuatrimestre Septiembre-Diciembre 2018 | Asignatura | 42 | | 1 | 5 | 8 | | | 18 | 8 | 2 | |

2.6 Horas de uso de talleres y laboratorios

a) TSU

Dentro de la infraestructura de la Universidad se cuenta con tres unidades de talleres pesados de siete entre ejes cada uno que albergan un total de 22 laboratorios y seis talleres destinados al desarrollo de prácticas que hacen posible el cumplimiento del modelo educativo. A continuación la tabla que contiene el desglose total de las 943 horas de uso en el cuatrimestre Mayo-Agosto 2018 y de las 323 horas del inicio del ciclo en este nivel.

| Horas utilizadas por taller y laboratorio | | | | | | | |
|---|------------|------------|-----------------|----------------------|------------|------------|-----------------|
| Taller o Laboratorio | M-A 2017 | M-A 2018 | Inicio S-D 2018 | Taller o Laboratorio | M-A 2017 | M-A 2018 | Inicio S-D 2018 |
| Aplicaciones Avanzadas | 38 | | 24 | Explanada Mercantil | | 23 | |
| Cámara Gessell | | 24 | | LAB. de Idiomas 1 | 36 | | 11 |
| Cerámica | | | 8 | Lab. de Idiomas 2 | 30 | 11 | 20 |
| C.N.C. | | 17 | | Mtto. de Computo | | | |
| Computo 1 | 148 | 78 | 10 | Manufactura | | 23 | |
| Computo 2 | | 72 | | Máq.-Herramientas | | 28 | 20 |
| Computo 3 | 8 | 155 | 29 | Mecatrónica | 100 | 28 | 20 |
| Computo 4 | 90 | 57 | 25 | Metrología | | 10 | 15 |
| Computo 5 | 35 | 99 | 58 | Mini Robótica | 40 | | |
| Computo 6 | | | | Redes | 145 | | |
| Computo 7 | 30 | | | Robótica | 12 | 17 | 11 |
| Computo Biblioteca | 47 | 62 | 31 | Serigrafía | 56 | 120 | 15 |
| Electricidad | | 54 | 24 | Soldadura | 143 | 26 | |
| Electrónica | | 28 | 2 | Usos Múltiples | | 13 | |
| SUB TOTAL | 396 | 646 | 211 | SUB TOTAL | 562 | 297 | 112 |
| | | | | TOTAL | 958 | 943 | 323 |

b) INGENIERÍA

Dicha infraestructura sirve así mismo para el nivel inmediato superior que se utiliza durante el turno vespertino reflejando que durante Mayo-Agosto 2018 se registraron 239 horas de uso y al inicio del ciclo escolar ya se reflejan 60 horas, mismas que se incrementaran conforme avance el cuatrimestre Septiembre-Diciembre 2018.

| Horas utilizadas por taller y laboratorio | | | | | | | |
|---|------------|------------|-----------------|----------------------|------------|------------|-----------------|
| Taller o Laboratorio | M-A 2017 | M-A 2018 | Inicio S-D 2018 | Taller o Laboratorio | M-A 2017 | M-A 2018 | Inicio S-D 2018 |
| Aplicaciones Avanzadas | | | 8 | Explanada Mercantil | | | |
| Cámara Gessell | | | | Lab. de Idiomas 1 | | | |
| Cerámica | | | | Lab. de Idiomas 2 | | 3 | |
| C.N.C. | | 2 | | Mtto. de Computo | | | |
| Computo 1 | 4 | 43 | 15 | Manufactura | | | |
| Computo 2 | 19 | | | Máq.-Herramientas | | 9 | |
| Computo 3 | 18 | | | Mecatrónica | 63 | 8 | |
| Computo 4 | 16 | 45 | | Metrología | | | |
| Computo 5 | | 4 | | Mini Robótica | | | |
| Computo 6 | | | | Redes | | | |
| Computo 7 | 44 | | | Robótica | | 46 | |
| Computo Biblioteca | 27 | 42 | 27 | Serigrafía | | | |
| Electricidad | | 27 | | Soldadura | 6 | | |
| Electrónica | | 10 | 4 | Usos Múltiples | | | 6 |
| SUB TOTAL | 128 | 173 | 54 | SUB TOTAL | 69 | 66 | 6 |
| | | | | TOTAL | 197 | 239 | 60 |

2.7 Biblioteca

La Biblioteca de la Universidad, es un factor coadyuvante en la parte operativa del nuevo modelo académico y constituye uno de los elementos estratégicos de mayor impacto en el mejoramiento y desarrollo de los procesos académicos. El inmueble consta de 860m², los cuales se distribuyen de la siguiente manera: 304m² son para el área de personal administrativo, 86m² para estantería y 470m² corresponden al área de lectura y estudio. Además, la Biblioteca tiene en su haber 16 mesas grandes, 200 asientos disponibles, 15 computadoras con acceso a internet y un acervo de 2 mil 410 títulos en 4 mil 260 volúmenes.

A nivel institucional, la biblioteca ejerce una importante influencia por el nivel de servicios que ofrece y se considera desde casi más de una década, un edificio moderno y funcional; la confirmación a esta aseveración lo pueden dar los 9 mil 24 usuarios que concurren a ella durante este periodo a informar, de los cuales 7 mil 800 corresponden al nivel de TSU y mil 224 de Ingeniería, destacándose así, como un espacio obligado para estudiantes y docentes que cotidianamente están viendo transformadas sus condiciones de estudio y que encuentran dentro de una variedad de materiales lo necesario para abastecer sus necesidades de información.

Durante el periodo a informar el servicio de la Biblioteca de la Universidad, otorgó a 110 estudiantes el préstamo de libros a domicilio, a 753 alumnos se les presto libros para consulta en la sala de lectura y estudio y 3 mil 058 realizaron consultas en internet. Así mismo, 5 mil 103 usuarios hicieron uso del área de lectura y de estudio de la biblioteca. Para soportar el crecimiento y la diversidad de servicios que se ofertan, se refrendó la necesidad de que el personal bibliotecario continuara con su proceso de capacitación a través de los cursos establecidos en el programa anual de capacitación y desarrollo de personal que la Sub-dirección de Recursos Humanos implementa para todos los trabajadores de la institución, por lo que una persona asistió al curso denominado "Excelencia y Calidad en el Servicio."



La Universidad mantiene firme y sostenido su compromiso con un alto nivel de calidad en la prestación de los servicios que proporciona; por ello se mantiene la ampliación del horario de atención al público en trece horas y media diarias en la biblioteca esfuerzo institucional que reconoce y valora por las evidencias de usuarios satisfechos que se hacen patentes a través de las encuestas realizadas.

2.8 Resumen de los Principales indicadores académicos

a) TSU

A continuación se presenta el resumen de los indicadores más significativos del nivel TSU

| Indicador | Mayo-Agosto | | | | | | Valores a nivel Subsistema UUTT | Inicio de cuatrimestre Septiembre-Diciembre 2018 | | |
|-------------------------|-------------|-----|--------------------|------|-----|--------------------|---------------------------------|--|-----|-------------------|
| | 2017 | | | 2018 | | | | H | M | TOTAL |
| | H | M | TOTAL | H | M | TOTAL | | | | |
| Matrícula total | 681 | 389 | 1040 | 750 | 392 | 1142 | | 866 | 431 | 1297 |
| Bajas totales | 35 | 17 | 52 | 18 | 13 | 31/1142= 2.71% | 10,679/162,591= 6.57% | N/A | | |
| Becas | 420 | 278 | 698 | 420 | 272 | 692 | | 154 | 132 | 286 |
| Tasa de egreso | 290 | 141 | 431/661= 65.20% | 343 | 181 | 524/779 =67.26% | 38,408/71,709 =53.56% | N/A | | |
| Tasa de titulación | 241 | 121 | 362/431= 83.99% | 174 | 86 | 260/524 =49.61% | 31,444/38,408 =81.87% | N/A | | |
| Eficiencia Terminal | 241 | 121 | 362/661= 54.76% | 174 | 86 | 260/779 =33.37% | 31,444/71,709 =43.85% | N/A | | |
| Alumnos por PTC | 681 | 389 | 27/1040= 38.51 | 750 | 392 | 1142/27= 42.29 | | 866 | 430 | 27/1297= 48 |
| Alumnos por computadora | 681 | 389 | 390/1040= 2.66 | 750 | 392 | 390/1142= 2.92 | | 866 | 431 | 390/1297= 3.32 |

b) INGENIERÍA

Así mismo del nivel Ingeniería

| Indicador | Mayo-Agosto | | | | | | Valores a nivel Subsistema UUTT | Inicio de cuatrimestre Septiembre-Diciembre 2018 | | |
|-------------------------|-------------|-----|--------------------|------|-----|--------------------|---------------------------------|--|-----|------------------|
| | 2017 | | | 2018 | | | | H | M | TOTAL |
| | H | M | TOTAL | H | M | TOTAL | | | | |
| Matrícula total | 271 | 120 | 391 | 221 | 111 | 332 | | 556 | 267 | 833 |
| Bajas totales | 44 | 4 | 48 | | 1 | 1 | 1,908/43,331 =4.40% | N/A | | |
| Becas | | | | 119 | 67 | 186 | | 203 | 98 | 301 |
| Tasa de egreso | 163 | 93 | 256/311= 82.31% | 227 | 112 | 339/436= 77.75% | 24,338/31,130 =78.18% | N/A | | |
| Tasa de titulación | 126 | 87 | 213/256= 83.20% | 178 | 104 | 286/339= 84.36% | 19,486/24,338 =80.06% | N/A | | |
| Eficiencia Terminal | 126 | 87 | 213/311= 68.48% | 178 | 104 | 286/436= 65.59% | 19,486/31,130 =62.60% | N/A | | |
| Alumnos por computadora | 271 | 120 | 311/390= 1.25 | 221 | 111 | 332/390= 1.17 | | 556 | 267 | 390/833= 2.13 |

3.- Asuntos de Vinculación

- 3.1 Convenios con el sector productivo, educativo y social
- 3.2 Visitas Industriales
- 3.3 Conferencias
- 3.4 Estadías
- 3.5 Movilidad Estudiantil
- 3.6 Estudios y Servicios Tecnológicos
- 3.7 Seguimiento de Egresados
- 3.8 Bolsa de Trabajo
- 3.9 Centro Incubador de empresas
- 3.10 Pertinencia
- 3.11 Fortaleciendo la Vinculación con el sector productivo
- 3.12 Principales indicadores

Vinculación

La vinculación, es un eje que se define como la interacción de las instituciones educativas con su entorno económico, social, gubernamental y educativo para mejorar el conocimiento del mismo, que derive en una formación pertinente de los Técnicos Superiores Universitarios e Ingenieros reconocidos por su calidad en el ámbito nacional e internacional; es por ello que en el mes de Septiembre del presente año se apoyó en conjunto con las direcciones académicas la realización del “Primer Simposio Interdisciplinario Rev. 4.0” con las siguientes actividades:

- Comisión de control de patrocinadores, obteniendo como resultado la participación de 22 patrocinadores.
- Selección de Conferencias para simposio.
- Comisión de invitación a las empresas para la exposición industrial, gestionando la invitación y seguimiento de confirmación a 10 empresas de la localidad y nacionales, para participar obteniéndose la confirmación de 2 locales y 1 nacional.
- Colaboración con el departamento de prensa y difusión en la grabación de un video alusivo a la celebración del 20 aniversario de la fundación de la UTNC gestionando la invitación y seguimiento de confirmación a un total de 12 empresas.

3.1 Convenios con el sector productivo, educativo y social

Durante este periodo a informar se fortaleció la vinculación con los diferentes sectores formalizando la relación a través de la firma de 14 convenios de colaboración, los cuales se desglosan en la siguiente tabla.

| Convenios firmados | Mayo-Agosto 2018 |
|--------------------------------|------------------|
| • Por actualización | - |
| • Nuevos convenios | 16 |
| Convenios firmados por sector: | |
| • Productivo | 3 |
| • Educativo | 6 |
| • Institucionales | 6 |
| • Educativo-Extranjeros | 1 |

Enseguida se mencionan los convenios realizados con Instituciones y/dependencias de los diferentes sectores:

SECTOR PRODUCTIVO

1. Maquinaria Diesel, S.A. de C.V.
2. Trans-Expedite, S. de R.L. de C.V.
3. Motores Jakel de México, S. de R.L. de C.V.

SECTOR EDUCATIVO NACIONAL:

1. Universidad Tecnológica de los Valles Centrales de Oaxaca
2. Universidad Tecnológica de Parras de la Fuente
3. Universidad Tecnológica de Rodeo
4. Universidad Tecnológica de Usumacinta
5. Universidad Tecnológica de Saltillo Bis
6. Universidad Tecnológica de León

INSTITUCIONALES:

1. Secretaría de Cultura del Estado
2. CANACINTRA Piedras Negras
3. INDEX Piedras Negras
4. CANACO Piedras Negras
5. Presidencia Municipal de Nava, Coahuila
6. Secretaría de Economía Piedras Negras

EDUCATIVO EXTRANJERO:

1. Embassy English Toronto Canadá

3.2 Visitas Industriales

Las visitas industriales se realizan con el objetivo de lograr que el estudiante tenga contacto con el sector empresarial, a través de visitas industriales para que refuercen los conocimientos teóricos adquiridos en el aula. En el periodo correspondiente a este informe se realizaron 20 visitas a empresas en el cuatrimestre Mayo-Agosto y dos en el inicio de Septiembre-Diciembre, las cuales se distribuyeron de la siguiente manera:

| Mayo - Agosto 2018 | | | | | |
|--------------------|--------------------------------|--------------|-----------------------|---------------|---------------|
| N° | Empresa | PE | Grupo | N° de visitas | N° de alumnos |
| 1 | LITTELFUSE | DNAM | 3D,3C | 2 | 46 |
| 2 | MOTORES JAKEL DE MEXICO | DNAM | 3A, 3B | 2 | 31 |
| 3 | CONSTELLATION BRANDS | MTIEE, MTSMF | 3A, 3A,3B, 3C, 3D, 3E | 7 | 105 |
| 4 | INDUSTRIA VIDRIERA DE COAHUILA | PIAM | 3A, 3B | 2 | 60 |
| 5 | MADISA CAT | MAI, MAP | 3A, 3A | 2 | 25 |
| 6 | MINERA DEL NORTE MICARE | MAI,TIC | 3A, 3B, 3C, 3A | 4 | 136 |
| 7 | RASSINI | TIC | 3B | 1 | 23 |
| TOTAL VISITAS | | | | 20 | 426 |

| Inicio Septiembre-Diciembre 2018 | | | | | |
|----------------------------------|--------------------------------|--------------------|-------|---------------|---------------|
| N° | Empresa | Programa educativo | Grupo | N° de visitas | N° de alumnos |
| 1 | INDUSTRIA VIDRIERA DE COAHUILA | MTSMF | 4B | 1 | 29 |
| 2 | INDUSTRIA VIDRIERA DE COAHUILA | PIAM | 4B | 1 | 30 |
| TOTAL VISITAS | | | | 2 | 59 |

El total de alumnos que asistieron a las visitas industriales fueron 485, estos distribuidos en dos cuatrimestres, tal como se observa en la tabla siguiente.

| Visitas | Mayo - Agosto 2018 | Inicio Septiembre-Diciembre 2018 |
|---------------------------------|--------------------|----------------------------------|
| Número de empresas visitadas | 7 | 1 |
| Número de visitas a empresas | 20 | 2 |
| Número de alumnos que visitaron | 426 | 59 |

3.3 Conferencias

La Universidad Tecnológica del Norte de Coahuila, mantiene un estrecho vínculo con el sector productivo a fin de fortalecer el proceso de enseñanza-aprendizaje con los estudiantes, por lo que busca lograr el apoyo de profesionistas insertados en el sector productivo que impartan temas afines a las asignaturas de cada Programa Educativo. Durante el cuatrimestre Mayo-Agosto se impartieron 41 conferencias distribuidas en los dos niveles educativos que se ofertan, las cuales se muestran en las tablas siguientes:

| TSU | Mayo - Agosto 2018 |
|-----------------------------------|--------------------|
| Número de conferencias | 40 |
| Número de alumnos en conferencias | 1,676 |
| INGENIERÍA | |
| Número de conferencias | 1 |
| Número de alumnos en conferencias | 120 |
| TOTAL DE ALUMNOS | |

A continuación se detallan los temas de las conferencias y a los Programas Educativos que se les impartieron, así como el número de estudiantes que asistió.

| N° | Tema: | Carrera: | Nombre del expositor | Empresa | Fecha | N° de alumnos |
|----|--|---|--|--------------------------------|---------------------|---------------|
| 1 | Difusión programas de ingles | DNAM-MT ASMF, MAI, TIC ASI, PIAM, MT AIEE, MAI, 3er. CUATRIMESTRE | Kristel Sánchez | SOUTWEST TEXAS JUNIOR COLLEGE | 14 DE MAYO DE 2018 | 86 |
| 2 | Ci emprendes | DNAM 3er. A.B.C.D. | Lic. Jesús Lozano Chávez. | U.TN.C. | 22 DE MAYO DE 2018 | 78 |
| 3 | Taller para buscadores de empleo | TODAS LAS CARRERAS 3er. A.B.C.D. | Lic. Juan De Dios Rmz. Lic. Yanira Casas Cerritos. Ing. Melba Negrete Sánchez. | SERVICIO NACIONAL DE EMPLEO. | 24 DE MAYO DE 2018 | 76 |
| 4 | Actitud vs aptitud. | PIAM Y DNAM ALUMNOS DE ESTADIAS MAY-AGO. 2018 | Lic. Angélica Martínez Morales. | CONSULTORIA Y FORMACION GLOBAL | 1 DE JUNIO DE 2018 | 66 |
| 5 | Difusión de bolsa de trabajo, CV. eficiente y entrevista en la empresa | 5° CUAT. MT. AIEE, MT ASMF MAI Y MAP ESTADIAS | Lic. Mónica Caballero. | CIA. CERVECERA DE COAHUILA | 1 DE JUNIO DE 2018 | 50 |
| 6 | "Planeación en tiempo de crisis del sector agua" | TIC ASI, PIAM, MAI 3er. CUAT. | Ing. Arturo Garza Jiménez. Gerente Gral. | SIMAS P. NEGRAS. | 7 DE JUNIO DE 2018 | 120 |
| 7 | "Primer conversatorio para el dialogo con jóvenes" | TODAS LAS CARRERAS | Lic. José Juan Becerra Pineda. | INE-IEC | 7 DE JUNIO DE 2018 | 120 |
| 8 | "Fibra óptica" | TIC ASI (INGENIERIA) | Julio Cesar Padilla Ávila. | - | 25 DE JUNIO DE 2018 | 120 |
| 9 | "Robótica aplicada en la industria" | MT AIEE | Ing. Manuel Alfonso Martínez López. | RASSINI SUSPENSIONES | 28 DE JUNIO DE 2018 | 120 |
| 10 | "Robótica y visión por computadora" | MT AIEE | Ing. Oscar Escárcega Cortez. | FUJIKURA AUTOMOTIVE | 28 DE JUNIO DE 2018 | 120 |

| | | | | | | |
|-----------------------------|--|---------|------------------------------------|--|---------------------|-------|
| 11 | "Generación en energía eléctrica en México, presente, pasado y futuro" | MT AIEE | Ing. Hugo Obregón De La Rosa. | COMISION FEDERAL DE ELECTRICIDAD | 28 DE JUNIO DE 2018 | 120 |
| 12 | "Futuro de las energías renovables" | MT AIEE | M.C. Humberto Galindo Longoria. | PROYECTOS INDUSTRIALES S.A. FUTURO SOLAR | 28 DE JUNIO DE 2018 | 120 |
| 13 | "Visión artificial" | MT ASMF | Ing. Jesús Arturo Hdz. Soberón | DOCENTE U.T.N.C. | 29 DE JUNIO DE 2018 | 120 |
| 14 | "Solid works" | MT ASMF | Ing. Edgar O. Barrón Ramos. | DOCENTE U.T.N.C. | 29 DE JUNIO DE 2018 | 120 |
| 15 | "Instalaciones y subestaciones eléctricas" | MT ASMF | Ing. Arturo Urbina Rivera. | URCA PROYECTOS DE INGENIERIA EN ENERGIA | 29 DE JUNIO DE 2018 | 120 |
| 16 | "Sensores y variadores de velocidad" | MT ASMF | Ing. Fernando Sosa Bautista. | CYSA, CONTROLES Y SISTEMAS AUTOMATICOS | 29 DE JUNIO DE 2018 | 120 |
| 17 | "Nariz electro-química basada en un arreglo miniaturizado de sensores" | MT ASMF | Ing. Juan Guillermo Sotelo Flores. | I.T.E.S.M. | 29 DE JUNIO DE 2018 | 120 |
| CONFERENCIAS REALIZADAS. 41 | | | | | | 1,796 |

3.4 Estadías

Las Estadías es la etapa donde culmina la formación del alumno y en la que convergen el trabajo del área de vinculación, de las áreas académicas y del área administrativa de la Universidad. Uno de los propósitos fundamentales de la estadía es el desarrollo de la formación académica, habilidades y destrezas de los estudiantes mediante la solución de problemas del entorno y del sector productivo de bienes y servicios.

Durante el cuatrimestre Mayo-Agosto 526 alumnos de TSU realizaron su estadía en una empresa y/o dependencia, y en el periodo Septiembre-Diciembre 28 estudiantes de Ingeniería iniciaron este proceso, mismos que se observan en las tablas siguientes.

| Estadías TSU | Mayo - Agosto 2018 | Inicio Septiembre-Diciembre 2018 |
|--|--------------------|----------------------------------|
| Alumnos en estadías | 526 | N/A |
| Número de empresas con alumnos en estadías | 137 | N/A |
| Estadías INGENIERÍA | Mayo - Agosto 2018 | Inicio Septiembre-Diciembre 2018 |
| Alumnos en estadías | N/A | 28 |
| Número de empresas con alumnos en estadías | N/A | 13 |
| TOTAL DE ALUMNOS | 526 | 28 |

En el cuadro siguiente se pueden observar los estudiantes que realizaron su estadía por cuatrimestre, nivel y programa educativo.

| Estadías por Programa Educativo de TSU en: | MAYO – AGOSTO 2018 | |
|--|--------------------|------------|
| | H | M |
| Desarrollo de Negocios área Mercadotecnia | 17 | 69 |
| Procesos Industriales área Manufactura | 47 | 61 |
| Mecatrónica área Sistemas de Manufactura Flexible | 106 | 20 |
| Mecatrónica área Instalaciones Eléctricas Eficientes | 40 | 4 |
| Mantenimiento área Industrial | 99 | 6 |
| Mantenimiento área Petróleo | 21 | 7 |
| Tecnologías de la Información y Comunicación | 19 | 10 |
| Totales | 349 | 177 |

| Estadías por Programa Educativo de INGENIERÍA en: | Inicio Septiembre-Diciembre 2018 | |
|---|----------------------------------|---|
| | H | M |
| Mecatrónica | 28 | |
| Totales | 28 | |

3.5 Movilidad Estudiantil

La Universidad busca establecer los vínculos necesarios para participar en Redes de Colaboración y Movilidad Académica con Instituciones tanto Nacionales como Extranjeras, con la finalidad de fomentar el intercambio de estudiantes y así fortalecer el perfil profesional de estudiantes para elevar la calidad de la formación académica y la competitividad nacional, promoviendo la diversidad y el entendimiento intercultural. Derivado de lo anterior en los cuatrimestres a informar 32 alumnos participaron en la movilidad estudiantil, los cuales se detallan en las siguientes tablas.

| TSU | Mayo – Agosto 2018 | Inicio Septiembre-Diciembre 2018 |
|------------------------------------|--------------------|----------------------------------|
| Alumnos en Movilidad Nacional | 19 | |
| Alumnos en Movilidad Internacional | 3 | 6 |
| INGENIERIAS | Mayo – Agosto 2018 | Inicio Septiembre-Diciembre 2018 |
| Alumnos en Movilidad Nacional | N/A | N/A |
| Alumnos en Movilidad Internacional | N/A | 4 |
| TOTAL DE ALUMNOS | | |

Enseguida se desglosan los alumnos que participaron en el programa de movilidad estudiantil por nivel educativo y destino.

| Movilidad Nacional de TSU Mayo – Agosto 2018 | | | | | |
|---|--------------------------------|------|----------|------------------------|-----------|
| | ALUMNO | PE | PROYECTO | INSTITUCIÓN | UBICACIÓN |
| 1 | SALMA AHTZIRI GUERRERO JIMENEZ | DNAM | | DREAMS SANDS CANCUN | CANCÚN |
| 2 | JORGE EDUARCO ACOSTA TREJO | MAP | | PEMEX | VERACRUZ |

| | | | | | |
|----|----------------------------------|-------|---------------------|----------------|-------------|
| 3 | MIGUEL AVILES GARZA | MAP | | PEMEX | VERACRUZ |
| 4 | OLIVER BUSTAMANTE RODRIGUEZ | MAP | | PEMEX | VERACRUZ |
| 5 | JULISA ESMERALDA CANALES SALAZAR | MAP | | PEMEX | VERACRUZ |
| 6 | YULISSA DE LA TORRE GONZALEZ | MAP | ESTADIA PROFESIONAL | PEMEX | VERACRUZ |
| 7 | MARIO MISAEAL GONZALEZ SALAZAR | MAP | | CONSTRUKALI | PUEBLA |
| 8 | LUIS ALFREDO GUTIERREZ DELGADO | MAP | | CONSTRUKALI | PUEBLA |
| 9 | OSVALDO NOYOLA OCAÑA | MAP | | CONSTRUKALI | PUEBLA |
| 10 | SAMUEL RIOJAS CONTRERAS | MAP | | PEMEX | VERACRUZ |
| 11 | MARIA GUADALUPE ROJAS GALLEGOS | MAP | | PEMEX | VERACRUZ |
| 12 | ALONDRA YOSELINE ROMO MARTINEZ | MAP | | PEMEX | VERACRUZ |
| 13 | FRANCISCO JAVIER SIERRA DE LEON | MAP | | CONSTRUKALI | PUEBLA |
| 14 | CHRISTIAN VELASCO CANO | MAP | | CONSTRUKALI | PUEBLA |
| 15 | ALEJANDRA ISABEL ZAVALA GONZALEZ | MAP | | PEMEX | VERACRUZ |
| 16 | ROGELIO DANIEL GARCIA FUENTES | MTSMF | | CHRYSLER | SALTILLO |
| 17 | GUSTAVO ALONSO GARCIA VAQUERA | MTSMF | | CETIC JASLISCO | GUADALAJARA |
| 18 | ELDA MERARY RIVERA SOTO | MTSMF | | CHRYSLER | SALTILLO |
| 19 | VICTOR HUGO SOLIS VIAÑA | MTSMF | | CHRYSLER | SALTILLO |

Movilidad Internacional de TSU
Mayo – Agosto 2018

| | ALUMNO | PE | PROYECTO | INSTITUCIÓN | UBICACIÓN |
|---|-----------------------|------|-----------------|---|-------------------|
| 1 | REGINA DE HOYOS PURON | DNAM | | GLOBAL VILLAGE ENGLISH CENTRES | VANCOUVER, CANADA |
| 2 | SELENE GPE. HERNANDEZ | PIAM | CURSO DE INGLÉS | ILAC INTERNATIONAL LANGUAGE ACADEMY OF CANADA | TORONTO, CANADA |
| 3 | ISSAC PEREZ MAXIMO | DNAM | | VANWEST COLLEGE | VANCOUVER, CANADA |

Movilidad Internacional (BECA PROYECTA 100,000 ESTADOS UNIDOS 2018)
Inicio Septiembre-Diciembre 2018

| | ALUMNO | PE | PROYECTO | INSTITUCIÓN | UBICACIÓN |
|----|------------------------------------|-------|-----------------|----------------------|-----------------|
| 1 | FRANCIELLA VILLARREAL SALDUA | DNAM | | | |
| 2 | LUIS FRANCISCO GUERRERO GLZ | MTSMF | | | |
| 3 | ANDREA LIZETH GARCIA REYNA | IDIE | | | |
| 4 | FERNANDO RAMOS SALINAS | IDIE | | | |
| 5 | GUADALUPE GUTIERREZ GONZALEZ | DNAM | CURSO DE INGLÉS | ELS LANGUAGE CENTERS | PHILADELPHIA EU |
| 6 | CESAR RODRIGO REYNA CASTRO | TIC | | | |
| 7 | JUAN PABLO LOZANO ESCAREÑO | TIC | | | |
| 8 | GISELA GONZALEZ DE LA ROSA | IDIE | | | |
| 9 | ANGELICA ROBLES CHAIRES | IMAI | | | |
| 10 | GETSEMANI ALONDRA CARRILLO HEREDIA | DNAM | | | |

3.6 Estudios y Servicios Tecnológicos

La institución ofrece a través de la coordinación de Vinculación y Educación Continua ofertar cursos de capacitación y adiestramiento a egresados de la Institución y a los diferentes sectores, impartidos por instructores calificados con amplia experiencia en sus respectivas especialidades.

En el periodo Mayo-Agosto del 2018, se realizaron seis cursos, en los que asistieron 67 personas, los cuales se detallan en las tablas siguientes.

| Distribución de Servicios Tecnológicos por tipo de Organismo | Mayo-Agosto 2018 | | | Total |
|--|------------------|----------|----------|-------|
| | Publicos | Privados | Sociales | |
| Cursos de Capacitación | - | 6 | - | 6 |
| Asistentes | - | 67 | - | 67 |

En el cuadro siguiente, se mencionan las empresas del sector productivo de la región a las que se les brindó capacitación, así como las horas y nombre del curso.

| Cursos | | | | | |
|--------|----------------------------------|------------------|-------------------|--------------------------------|------|
| No | CURSO | EMPRESA | FECHA | INSTRUCTOR (ES) | HRS. |
| 1 | NORMA ISO TS/22163 | GENERAL DE CABLE | 18 DE MAYO | Ing. Natalia Delgado Mtz. | 8 |
| 2 | Auditor Interno ISO 19011 | GENERAL DE CABLE | 7,8 DE JUNIO | Ing. Natalia Delgado Mtz. | 16 |
| 3 | Mecánica II Nivel Intermedio | LITTELSUFE | 8 Y 15 DE AGOSTO | Ing. Enrique Menchaca Estrada. | 10 |
| 4 | Mecánica II Nivel Intermedio | LITTELSUFE | 10 Y 17 DE AGOSTO | Ing. Enrique Menchaca Estrada. | 10 |
| 5 | Electricidad II Nivel Intermedio | LITTELSUFE | 22 Y 24 DE AGOSTO | T. Sigfrido Quintero Salinas. | 10 |
| 6 | Electricidad II Nivel Intermedio | LITTELSUFE | 29 Y 31 DE AGOSTO | T. Sigfrido Quintero Salinas | 10 |

3.7 Seguimiento de Egresados

El seguimiento de egresados es un proceso que realiza la Dirección de Vinculación, con el objetivo de obtener información válida, confiable y oportuna sobre la trayectoria profesional de los egresados en el ámbito laboral y académico. Cabe mencionar que los resultados que se obtiene ayudan a tomar decisiones futuras acerca de la pertinencia de cada programa educativo con el sector productivo.

Es importante señalar que durante este periodo a informar solamente se le dio seguimiento a los egresados de Ingeniería, ya que estos son los únicos que cumplen los seis meses de su egreso, para el nivel de TSU se dará seguimiento a partir de que cumplan los seis meses de egreso.

A continuación se muestran resultados de los 339 egresados de Ingeniería de los diferentes programas educativos que oferta la Universidad que corresponden a la generación Sep. 2016–Abril 2018. Como resultado del seguimiento se puede observar que el 66.37% de los egresados se encuentran trabajando a los seis meses de su egreso, el 46.31% trabaja en un área afín a sus estudios, y el sueldo promedio que perciben es de \$10, 874.75. Tal como se muestra en la tabla siguiente:

| Seguimiento de Egresados INGENIERÍA | | | | | | | |
|--|-------------|-------------|------------|------------|------------|-------------|-------------|
| Egresados de ING... | IMI | IMT | ISP | IDIE | ITICS | Total | % |
| ...del ciclo SEP 2016 - ABR 2018 | 87 | 96 | 42 | 76 | 38 | 339 | |
| ...no localizables. | 11 | 3 | 0 | 1 | 0 | 15 | 4.42% |
| ...finados. | 0 | 0 | 0 | 0 | 0 | 0 | 0 |
| ...que no trabajan. | 19 | 34 | 13 | 21 | 12 | 99 | 29.20% |
| ...trabajando a 6 meses de su egreso. | 57 | 59 | 29 | 54 | 26 | 225 | 66.37% |
| Porcentaje por PE de Egresados Trabajando/ Total de Egresados | 65% | 61% | 69% | 71% | 68% | | |
| ... trabajando a seis meses de su egreso, cuya actividad laboral es acorde a su formación académica. | 45 | 40 | 17 | 38 | 17 | 157 | 46.31% |
| Ingreso promedio mensuales de egresados de ING trabajando a seis meses de su egreso. | \$13,400.00 | \$13,113.00 | \$9,982.00 | \$8,032.75 | \$9,846.00 | \$54,373.75 | \$10,874.75 |
| Egresados trabajando en empresa donde realizaron su estadía. | 9 | 8 | 5 | 5 | 8 | 35 | 10.32% |

3.8 Bolsa de Trabajo

Dentro del periodo a informar, se logró vincular con empresas del sector productivo, en las cuales se brindó a los estudiantes de TSU la oportunidad de trabajar por las tardes y a los estudiantes de ingeniería trabajar por la mañana. Las empresas que están participando en este proyecto son:

- Ensambladora del Norte
- HENDRICKSON Spring México
- LITTELFUSE

Con el objetivo de contribuir de forma responsable y eficiente al crecimiento del sector productivo, la Universidad gracias a la coordinación de Bolsa de trabajo quien publica las oportunidades laborales para los estudiantes y egresados de la Institución, para que estos tengan opciones de trabajo. Como resultado de esta acción la Bolsa de trabajo logró colocar a 66 egresados de Técnico Superior Universitario en el periodo de Mayo-Agosto de 2018, mientras que en el nivel de Ingeniería se colocaron a siete obteniendo un total de 73 colocados, tal como se muestra en las tablas siguientes.

| Egresados de TSU colocados por Bolsa de Trabajo Mayo-Agosto 2018 | | | | | | | |
|---|-----|------|------|---------------|--------|-----|-------|
| Programa Educativo | MAI | PIAM | DNAM | MTASF - MTIEE | TICASI | MAP | Total |
| Total | 17 | 10 | 5 | 32 | 1 | 1 | 66 |

| Egresados de INGENIERÍA colocados por Bolsa de Trabajo Mayo-Agosto 2018 | | | | | | |
|--|-----|------|-----|-----|------|-------|
| Programa Educativo | IMT | IDIE | IMI | ISP | ITIC | Total |
| Total | 3 | 1 | 2 | 1 | - | 7 |

Al inicio del cuatrimestre Septiembre-Diciembre 2018, se ha colocado a la fecha 16 egresados de TSU y uno de Ingeniería en el sector productivo, tal como se muestra en las tablas siguientes.

| Egresados de TSU colocados por Bolsa de Trabajo inicio Septiembre-Diciembre 2018 | | | | | | | |
|---|-----|------|------|---------------|--------|-----|-------|
| Programa Educativo | MAI | PIAM | DNAM | MTASF - MTIEE | TICASI | MAP | Total |
| Total | - | 1 | 4 | 11 | - | - | 16 |

| Egresados colocados de INGENIERÍA por Bolsa de Trabajo Inicio Septiembre-Diciembre 2018 | | | | | | |
|--|-----|------|-----|-----|------|-------|
| | IMT | IDIE | IMI | ISP | ITIC | Total |
| TOTAL | - | 1 | - | - | - | 1 |

3.9 Centro Incubador de empresas (CIE)

El centro Incubador de empresas es un espacio físico dentro de la institución donde el personal recibe a emprendedores con sus ideas de negocio, ya sean alumnos, personas o empresarios, se les atiende, orienta, asesora y se les ayuda a visualizar oportunidades de crecimiento y desarrollo, se les acompaña durante las etapas de Pre-incubación, Incubación, Introducción, Crecimiento, Madurez y en su caso a evitar la declinación de su marca y pos-incubación de su empresa, productos y/o servicios. Durante el periodo a informar se tiene que:

- Se apoyó a un alumno en el sistema PIL del INADEM en proceso de incubación. (Lavado de autos).
- Asesoría a dos alumnos en la Convocatoria del Premio Nacional SANTANDER. Etapa Semi-final. (Sistema de válvula de seguridad, para perforación de pozos petroleros).
- Se llevó a cabo el curso de Capacitación de la Metodología LEGO Serious Play para empresarios y gerentes con 17 asistentes.
- Impartición de curso "Planeación Estratégica" para gerentes y empresarios con 6 asistentes.
- El curso de la Metodología LEGO Serious Play se impartió para 25 alumnos.
- Se logró obtener recursos por \$ 428,912.00 del Programa de Apoyo al Desarrollo de la educación Superior (PADES), para el Proyecto: Impulsando el desarrollo de la Cultura Emprendedora de Innovación, Tecnologías de Negocios para la Generación de Nuevas Micro, Pequeñas y Medianas Empresas.

3.10 Pertinencia

En el cuatrimestre Mayo-Agosto 2018, se logró instalar el consejo de vinculación y pertinencia, considerando que la relación Universidad-Empresa es fundamental para el desarrollo educativo y productivo en la región, en el participaron diferentes organizaciones, empresas y cámaras regionales, los cuales se describen en el siguiente cuadro.

| No | Empresa |
|----|---|
| 1 | Secretaría del Trabajo del Estado de Coahuila |
| 2 | Presidencia Municipal de Piedras NEGRAS, COAHUILA |
| 3 | INDEX |
| 4 | CANACINTRA |
| 5 | CANACO |
| 6 | CLUB ROTARIO DE PIEDRAS NEGRAS |
| 7 | Motores JAKEL de México, S. de R.L. de C.V. |
| 8 | Asociación de Agentes Aduanales de Piedras Negras, A.C. |
| 9 | RASSINI Suspensiones Norteamérica |

3.11 Fortaleciendo la Vinculación con el sector productivo

Ésta Dirección realiza visitas al sector productivo, público y social con la finalidad de ofrecer y brindar los servicios que ofrece como: Visitas, Prácticas y Estadías, catálogo de cursos y bolsa de trabajo, durante el periodo Mayo-Agosto 2018 se lograron realizar 13 visitas empresariales, mismas que se muestran en la tabla siguiente.

| Visitas Mayo-Agosto 2018 | | | | | |
|--------------------------|---|---------------|----|--------------------|---------------|
| N° | Empresa | N° de visitas | N° | Empresa | N° de visitas |
| 1 | Presidencia Municipal de Nava | 1 | 8 | RASSINI | 1 |
| 2 | CANACINTRA | 2 | 9 | Industria Vidriera | 1 |
| 3 | LITTELFUSE | 3 | 10 | | |
| 4 | General de Cable | 1 | 11 | | |
| 5 | MADISA | 1 | 12 | | |
| 6 | Secretaría de Economía | 1 | 13 | | |
| 7 | Presidencia Municipal de Piedras Negras | 2 | 14 | | |
| TOTAL VISITAS | | | 13 | | |

En el inicio del cuatrimestre Septiembre-Diciembre 2018, se han logrado cuatro visitas empresariales tal como se detalla en la siguiente tabla.

| Visitas Inicio Septiembre-Diciembre 2018 | | |
|--|---|---------------|
| N° | Empresa | N° de visitas |
| 1 | Presidencia Municipal de Piedras Negras | 2 |
| 2 | Hotel Hampton | 1 |
| 3 | CANACINTRA | 1 |
| TOTAL VISITAS | | 4 |

3.12 Principales indicadores de Vinculación

A continuación se muestra la tabla de los principales indicadores de vinculación correspondientes al periodo Mayo-Agosto y al inicio de Septiembre-Diciembre 2018.

| Indicador | | Mayo Agosto 2018 | Inicio Septiembre-Diciembre 2018 |
|--------------------------------|------------|------------------|----------------------------------|
| Convenios firmados | | 14 | - |
| Número de visitas a empresas | TSU | | |
| Conferencias | TSU | 40 | - |
| | INGENIERÍA | 1 | - |
| Alumnos en estadías | TSU | 526 | N/A |
| | INGENIERÍA | N/A | 28 |
| Movilidad | TSU | 22 | 6 |
| | INGENIERÍA | - | 4 |
| Cursos | | 6 | - |
| Egresados Trabajando | TSU | - | - |
| Egresados Trabajando | ING | 321 | - |
| Colocados por Bolsa de Trabajo | TSU | 66 | 15 |
| | INGENIERÍA | 7 | 1 |

Organismos vinculados acumulados (Organizaciones públicas, privadas y sociales con las que se tienen convenios o acuerdos, para la presentación de un servicio, estudio tecnológico, prácticas, estadías, escuela práctica, etc.)

140 Empresas
51 Instituciones educativas

140 Empresas
51 Instituciones educativas



4. Asuntos de Recursos Humanos

4.1 Personal

4.2 Equidad de género

4.3 Organigrama

4.1 Personal

El principal recurso con que cuenta la institución es indudablemente el humano, en todas las áreas de la organización se contemplan equipos de trabajo que llevan el rumbo de la Universidad imprimiendo su esfuerzo día con día en la búsqueda de la calidad basada en los estándares y lineamientos del modelo educativo, a continuación se enumeran en la siguiente tabla los cargos en cifras:

| Cargo | Mayo Agosto 2017 | | | Mayo Agosto 2018 | | | Inicio del cuatrimestre Septiembre-Diciembre 2018 | | |
|---|------------------|-----------|------------|------------------|-----------|------------|---|-----------|------------|
| | H | M | TOTAL | H | M | TOTAL | H | M | TOTAL |
| Rector | 1 | | 1 | 1 | | 1 | | 1 | 1 |
| Mandos superiores (Jurídico y Directores de Área) | 5 | 3 | 8 | 5 | 3 | 8 | 5 | 3 | 8 |
| Mandos medios (jefes de departamento) | 4 | 3 | 7 | 4 | 3 | 7 | 4 | 3 | 7 |
| Personal administrativo y secretarial | 26 | 37 | 63 | 25 | 37 | 62 | 24 | 36 | 60 |
| Sub-total 1 | 36 | 43 | 79 | 35 | 43 | 78 | 33 | 43 | 76 |
| Profesores de Tiempo Completo | 20 | 9 | 29 | 19 | 8 | 27 | 19 | 8 | 27 |
| Profesores de Asignatura | 40 | 24 | 64 | 40 | 24 | 64 | 49 | 33 | 82 |
| Sub-total 2 | 60 | 33 | 93 | 59 | 32 | 91 | 68 | 41 | 109 |
| Total | 96 | 76 | 172 | 94 | 75 | 169 | 101 | 84 | 185 |

En este caso el recurso humano decreció 1.7% al pasar de 172 a 169 colaboradores. Las plantillas crecen o no de acuerdo a las necesidades que cada cuatrimestre requiere en razón de la matrícula a atender, es directamente proporcional a la volatilidad de éste indicador.

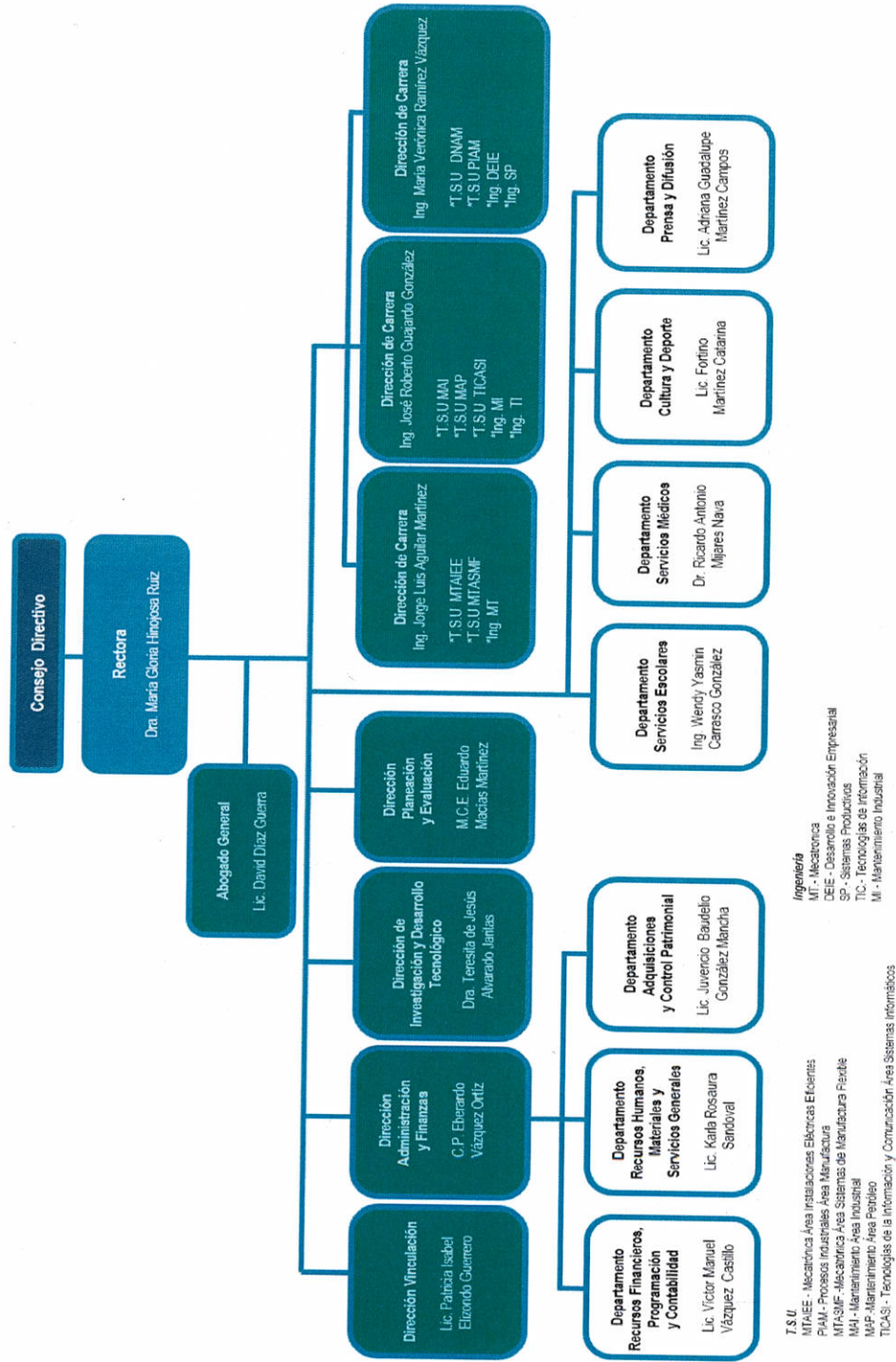
4.2 Equidad de género

En la Universidad se ha conceptualizado la perspectiva de género, dando seguimiento a este tema se imparte cursos/talleres, pláticas al personal en general, tanto administrativo como docente, así mismo la impartición de temas relacionados al alumnado de nuestra institución.

El pasado 25 de mayo se llevó a cabo el Programa estatal de Derechos Humanos, Igualdad y Equidad de Género a cargo de la SEDU Coahuila, el ICOMujeres y la Subsecretaría de Educación Media y Superior impartiendo reunión de capacitación para enlaces del Programa en ésta institución, cumpliendo con los trabajos ahí realizados y para mejora del plantel en materia de equidad. Dicha jornada sirvió también para presentar los avances en ésta materia que se realizan en la universidad.

4.3 Organigrama

Organigrama vigente



5. Asuntos de la Coordinación de Investigación y Desarrollo

- 5.1 PTC con perfil PRODEP
- 5.2 Cuerpos Académicos
- 5.3 Acreditaciones de programas educativos
- 5.4 Talleres y Laboratorios
- 5.5 Otras actividades de Ciencia y Tecnología

5.1 PTC con perfil PRODEP

Durante este periodo a informar, se participó en la Convocatoria al Reconocimiento y/o Apoyo al Perfil deseable del PRODEP 2018 en la cual, se obtuvo el Apoyo para cinco PTC con Perfil Deseable por la cantidad total de \$150,000 para ejercer en el año inmediato a la obtención del Fondo.

5.2 Cuerpos Académicos

En relación a los cuerpos académicos en formación, se registraron dos nuevos ante el PRODEP, los cuales se mencionan a continuación.

1.- Investigación y Desarrollo de Tecnología.

Líneas de Investigación Aplicada y Desarrollo Tecnológico del Conocimiento:

Sistemas mecatrónicos y control de procesos industriales.

Área: Ingeniería y Tecnología.

Disciplina: Automatización y Control.

2.- Desarrollo de Negocios y Eficiencia Organizacional

Líneas de Investigación Aplicada y Desarrollo Tecnológico del Conocimiento:

Eficiencia en el Desarrollo de la Gestión Empresarial y Aplicación e Impacto del Marketing Digital y Comercio Electrónico.

Área: Ciencias Sociales y Administrativas

Disciplina: Desarrollo de Negocios.

5.3 Acreditaciones de programas educativos

En el proceso de la Acreditación de los Programas Educativos, durante el periodo a informar, se continua con la etapa de autoevaluación de tres PE de nivel de TSU: PIAM, MTASMF y MAI con un avance del 70% de la información validada para subir a la plataforma del organismo acreditador CACEI.

5.4 Talleres y Laboratorios

Se continúa con campañas de orden, limpieza y control de inventarios, así como capacitación para los profesores que utilizan dichos espacios.

5.5 Otras Actividades de Ciencia y Tecnología

Durante este periodo a informar, la Coordinación de Investigación y Desarrollo participó en las siguientes actividades de ciencia y tecnología:

- Participación en la Conferencia Magistral NEUROLIDERAZGO convocada por CANACINTRA de Piedras Negras, Coahuila. Videoconferencia titulada: "Como innovar en serio en las UTyP".

- Participación de un colaborador del área de Talleres y Laboratorios en el Curso “Excelencia y Calidad en el Servicio”.
- Participación en el programa de Inducción a Directivos, áreas administrativas, personal docente y alumnos sobre Información General de la Universidad Tecnológica del Norte de Coahuila y el proceso de las acreditaciones 2018.
- Se asistió al Instituto Tecnológico Superior de Acuña donde se llevó a cabo el Taller Habilidades de la Innovación convocado por el COECYT para preparar a los participantes en la FENACI Coahuila 2018. Acudieron a la cita un PTC de Desarrollo de Negocios Área Mercadotecnia como responsable del grupo y siete alumnos; un representante de cada proyecto con pase a la Estatal, ellos son alumnos de las Carreras de Mecatrónica Área Sistemas de Manufactura Flexible e Ingeniería en Innovación y Desarrollo Empresarial.
- Se atendió la invitación de la Subsecretaría de Educación Media y Superior, fue punto de encuentro la Universidad Autónoma de Coahuila Campus Arteaga para asistir a la Feria Internacional del Libro Edición 2018 organizada por la Secretaría de Educación y Cultura del Gobierno del Estado, participando 12 alumnos y dos Profesores de los Programas Educativos de Procesos Industriales Área Manufactura, Desarrollo de Negocios Área Mercadotecnia e Ingeniería en Mecatrónica en la Jornada de Conferencias Científicas con el objetivo de incentivar a los alumnos a la búsqueda de nuevos conocimientos e innovaciones en la ciencia.
- Participación en la conferencia: Materiales Sustentables en Infraestructura y Ciudades por el Dr. José Iván Escalante García del Centro de Investigación y de Estudios Avanzados CINVESTAV. Conferencia: Fuentes Alternativas De Energía por el Dr. Francisco Javier Rodríguez Varela del Centro de Investigación y de Estudios Avanzados CINVESTAV.
- Se apoyaron los seleccionados de siete Proyectos Tecnológicos para participar en la Feria Nacional de Ciencias e Ingeniería Coahuila 2018, coordinada por el CONACYT con el apoyo del COECYT en la Ciudad de Saltillo, Coahuila.
- Se participó en la FENACI Coahuila 2018 con 19 alumnos de las Carreras de Mecatrónica Área Sistemas de Manufactura Flexible e Ingeniería en Innovación y Desarrollo Empresarial, acompañados por tres PTC que fungen como asesores de los proyectos.



6. Asuntos de Cultura y Deporte

6.1 Cultura

6.2 Deporte

6.1 Cultura

La Universidad Tecnológica del Norte de Coahuila está comprometida con la cultura y con las actividades artísticas ya que es fundamental para el desarrollo de una vida plena y digna, por lo que constituyen un complemento a la formación integral del estudiante. Dentro de las actividades que se desarrollan se propicia la convivencia y el trabajo en equipo tales como: club de música, club de danza folclórica, club declamación y oratoria, club de lectura, actividades de ayuda comunitaria y festejos cívicos.

Durante el cuatrimestre Mayo-Agosto y en el inicio de Septiembre-Diciembre del 2018 se desarrollaron actividades artísticas y culturales con una participación de 82 alumnos, destacando el club de música y danza folclórica han sido los favoritos para la participación en los municipios de la región que comprende los municipios de cinco manantiales y Piedras Negras, en las tablas siguientes se detalla la información concerniente a este tema.

| ACTIVIDADES ARTÍSTICAS Mayo Agosto 2018 | | | | |
|--|---|------------------------|----------|----------|
| Actividad | Logros | Alumnos | Admtvos. | Docentes |
| Festejo día de las madres. | Amenizar el día a las madres de UTNC. | 8 | 1 | 1 |
| Grupo norteño festejo en el Municipio de Nava. | Promoción de la Institución y rescatar la cultura de la música. | 8 | 1 | 1 |
| Grupo Voces en firma de convenios Piedras Negras. | Excelente participación del grupo Voces y de la Rondalla, fomentando el arte de la música | 11 | | 1 |
| concurso de Canto día del estudiante en Piedras Negras | | 1 | | 1 |
| Concurso de Rondalla día del estudiante en Piedras Negras. | | 10 | 1 | 1 |
| Grupo Voces UTNC en graduación de Ingenierías | | 10 | | 1 |
| Grupo norteño UTNC en graduación de Ingenierías | | 5 | | 1 |
| Grupo norteño UTNC en graduación de Tele bachillerato | | 6 | | 1 |
| Grupo norteño de la UTNC en el festejo de TSU. | | 6 | 8 | 1 |
| Grupo norteño de la UTNC en la ceremonia de graduación de la Secundaria General, en Morelos Coahuila | Promoción de la Institución y rescatar la cultura de la música | 4 | 1 | 3 |
| Participación del grupo norteño de la UTNC en la ceremonia de graduación de la Secundaria Técnica #10, en Allende Coahuila | | 4 | 1 | 3 |
| | SUB TOTAL | 73 | 13 | 15 |
| | | Total de participantes | | 101 |

| ACTIVIDADES ARTÍSTICAS Inicio Septiembre-Diciembre 2018 | | | | |
|---|--|------------------------|----------|----------|
| Actividad | Logros | Alumnos | Admtvos. | Docentes |
| Participación del grupo norteño en el festejo de las fiestas patrias UTNC 2018. | Promoción de la música norteña a los alumnos de nuevo ingreso. | 9 | 1 | 4 |
| | SUB TOTAL | 9 | 1 | 4 |
| | | Total de participantes | | 14 |

La promoción de los valores cívicos dentro y fuera de la Universidad viene a fortalecer la formación integral de los alumnos, durante los cuatrimestres Mayo-Agosto e inicio de Septiembre-Diciembre 2018 participaron 3 mil 187 entre alumnos, datos que se detallan en las tablas siguientes.

| CEREMONIAS CÍVICAS Mayo Agosto 2018 | | | | |
|---|------------------------------|---------|------------------------|----------|
| Actividad | Logros | Alumnos | Adtmvos. | Docentes |
| Honores a la bandera del mes de Mayo | Rescatar los valores cívicos | 600 | 12 | 30 |
| Honores a la bandera del mes de Junio | | 600 | 15 | 25 |
| Ceremonia de honores a la bandera en graduación de Ingeniería. | | 9 | 1 | 1 |
| Honores a la bandera del mes de Julio | | 600 | 10 | 28 |
| Honores a la bandera del mes de Agosto | | 600 | 12 | 25 |
| Participación de la escolta de la UTNC en Ceremonia de honores a la bandera en la liga de futbol de la empresa MICARE | | 6 | 1 | 1 |
| SUB TOTAL | | 2415 | 51 | 110 |
| | | | Total de participantes | 2576 |

| CEREMONIAS CÍVICAS Inicio Septiembre-Diciembre 2018 | | | | |
|--|--------------------------|---------|------------------------|----------|
| Actividad | Logros | Alumnos | Adtmvos. | Docentes |
| Honores a la bandera del mes de Diciembre | Rescatar valores cívicos | 750 | 15 | 18 |
| Participación en el desfile del 16 de septiembre en Nava, Coahuila | | 22 | 1 | 2 |
| SUB TOTAL | | 772 | 16 | 20 |
| | | | Total de participantes | 808 |

El Departamento de Actividades Culturales y Deportivas en coordinación con el club de altruismo acondicionó la sala de cómputo en el Centro de Atención Múltiple # 23 de Piedras Negras, misma que vino a beneficiar directamente a 80 alumnos de esta institución. En el cuatrimestre a informar se realizó una serie de actividades, como la visita de otros centros para atender las necesidades de cada uno de estos planteles en las cuales participaron un total de 76 personas principalmente estudiantes de las siete carreras que ofrece la institución tal como se muestra en las tablas siguientes.

| ALTRUISMO Mayo Agosto 2018 | | | | |
|--|--------------------------------------|---------|------------------------|----------|
| Actividad | Logros | Alumnos | Adtmvos. | Docentes |
| Grupo de altruismo en la firma de Convenio Marco con instituciones de Educación Superior | Promoción de la Universidad | 30 | | 1 |
| Visita al CAM 23 para apoyo del Centro de Cómputo. | Mantto de computadoras del CAM 23 | 18 | 1 | 1 |
| Visita al CAM del Municipio de Zaragoza | Visita para atención de CAM | 18 | | 1 |
| Participación en el festejo día del maestro en CAM 23 | Convivencia Directivos CAM y alumnos | 10 | | 2 |
| SUB TOTAL | | 76 | 1 | 6 |
| | | | Total de participantes | 83 |

| ALTRUISMO Inicio Septiembre-Diciembre 2018 | | | | |
|---|--|---------|------------------------|----------|
| Actividad | Logros | Alumnos | Adtmvos. | Docentes |
| Primera Reunión con los CAM de 5 Manantiales y Piedras Negras | Entrega reconocimiento CAM 5 Manantiales y Piedras Negras, a la Rectora por el apoyo a las instituciones | 30 | 1 | 3 |
| Platica de la AC DESPIERTA, CUESTIONA Y ACTÚA. | Convocatoria para alumnos de este club para apoyar esta A.C. y dar servicio a escuelas primarias de la regionales. | 90 | 1 | 1 |
| SUB TOTAL | | 120 | 2 | 4 |
| | | | Total de participantes | 126 |

Durante el cuatrimestre Mayo-Agosto se atendieron en la parte de talleres culturales a 215 hombres y 133 mujeres dando como total de 348 participantes y en el inicio de Septiembre-Diciembre participaron 534 estudiantes, tal como se muestra en la tabla siguiente.

| Talleres Culturales | Mayo-Agosto 2018 | | | Inicio Septiembre-Diciembre 2018 | | |
|-------------------------------|------------------|------------|------------|----------------------------------|------------|------------|
| | Hombres | Mujeres | Total | Hombres | Mujeres | Total |
| Danza Folklórica y Moderna | 20 | 15 | 35 | 15 | 30 | 45 |
| Música | 35 | 9 | 44 | 45 | 8 | 53 |
| Oratoria | 21 | 15 | 36 | 49 | 20 | 69 |
| Declamación | 20 | 16 | 36 | 60 | 20 | 80 |
| Ecología | 40 | 20 | 60 | 40 | 50 | 90 |
| Altruismo | 32 | 20 | 52 | 45 | 23 | 68 |
| Lectura | 22 | 18 | 40 | 37 | 25 | 62 |
| Diseño grafico comunicación | 25 | 20 | 45 | 36 | 31 | 67 |
| Total de Participantes | 215 | 133 | 348 | 327 | 207 | 534 |

6.2 Deporte

La formación integral del Técnico Superior Universitario e Ingenieros es prioridad para la Universidad, por lo que se desarrollan actividades deportivas, formativas y recreativas para toda la comunidad universitaria, permitiendo una mejor calidad de vida de todos los participantes. En este periodo a informar participaron 40 deportistas, se lograron dos campeonatos municipales en la categoría de futbol 7 y once. En las tablas siguientes se detallan los eventos realizados.

| PROMOCIÓN DEPORTIVA Mayo Agosto 2018 | | | | |
|---|---------------|------------------------|----------|----------|
| Actividad | Logros | Alumnos | Adtmvos. | Docentes |
| Torneo de Voleibol del día del Estudiante en Piedras Negras | Segundo Lugar | 12 | 1 | |
| Torneo de Futbol 7 del día del Estudiante en Piedras Negras | Primer Lugar | 12 | 1 | 1 |
| Final de liga empresarial de futbol soccer, Zaragoza Coahuila | Primer Lugar | 16 | 8 | |
| | Sub total | 40 | 10 | 1 |
| | | Total de participantes | | 51 |

| PROMOCIÓN DEPORTIVA Inicio Septiembre-Diciembre 2018 | | | | |
|---|--|------------------------|----------|----------|
| Actividad | Logros | Alumnos | Adtmvos. | Docentes |
| Inducción a los alumnos de nuevo ingreso al catálogo de clubes deportivos | Atención a alumnos de nuevo ingreso para que conozcan los diferentes clubes deportivos que existen en la UTNC. | 750 | 2 | 12 |
| Entrenamientos de los equipos | alumnos en los diferentes clubes deportivos. | 200 | 1 | 1 |
| | Sub total | 950 | 3 | 13 |
| | | Total de participantes | | 966 |

Durante este periodo a informar se formaron tres equipos deportivos representativos, los cuales se detallan en la tabla siguiente.

| EQUIPOS DEPORTIVOS | Mayo-Agosto 2018 | | | Inicio Septiembre-Diciembre 2018 | | |
|-------------------------------|------------------|-----------|------------|----------------------------------|-----------|------------|
| | Hombre | Mujeres | Total | Hombre | Mujeres | Total |
| Futbol soccer | 42 | 15 | 57 | 69 | 15 | 84 |
| Béisbol y Softbol | 41 | 15 | 56 | 65 | 16 | 81 |
| Ajedrez | 37 | 15 | 52 | 40 | 5 | 45 |
| Total De Participantes | 120 | 45 | 165 | 174 | 67 | 210 |

7. Asuntos del área Jurídica

- 7.1 Transparencia (INFO-COAHUILA)
- 7.2 Sistema Entrega-Recepción
- 7.3 Publicaciones y Reglamentación
- 7.4 Contraloría Social del PFCE
- 7.5 Asuntos jurídicos

7.1 Transparencia (INFO-COAHUILA)

En los gobiernos modernos la transparencia es ya un referente de buen gobierno, y es por esto que la Institución tiene un especial empeño en este rubro, siendo en los últimos cuatro años uno de los entes públicos mejor evaluados en el Estado, según publicaciones del propio Instituto Coahuilense de Acceso a la Información (ICAI), obteniendo un 99.32 puntos porcentuales para el segundo trimestre de 2018, lo cual lo sitúa en el primer lugar de entidades de la administración pública estatal.

Por otra parte, se llevaron a cabo actualizaciones mensuales al sistema de ICAI que consta de 84 obligaciones.

Con la finalidad de continuar con la promoción de la cultura de la transparencia se está trabajando en coordinación con el personal de ICAI para que se lleve a cabo el curso general de Transparencia y Datos Personales para alumnos de nuevo ingreso.

En cumplimiento al derecho constitucional en cuanto al acceso a la información, se dio contestación a tres solicitudes de información a través del sistema Info-Coahuila, respetando con toda puntualidad el derecho a la información de la ciudadanía en general.

7.2 Entrega-Recepción

En cumplimiento a la Ley de Entrega-Recepción del Estado de Coahuila, durante el periodo que se informa se llevó a cabo la organización, documentación y capacitación para la creación de una nueva unidad administrativa denominada Dirección de Investigación y Desarrollo Tecnológico, otorgando el apoyo a fin de que dicha unidad administrativa iniciara su operación con los elementos jurídicos necesarios.

7.3 Publicaciones y Reglamentación

Es facultad de la Oficina del Abogado General la publicación de los estados financieros del trimestre abril - junio de 2018, además se publicó una modificación a la cuota de titulación en el Periódico Oficial del Estado de Coahuila de Zaragoza.

Se elaboró el Código de Ética y conducta de la Universidad Tecnológica del Norte de Coahuila, el cual se envió para su validación a la Secretaría de Educación del Gobierno del Estado de Coahuila y a la Coordinación General de Universidades Tecnológicas y Politécnicas.

Se realizó una actualización al Manual de Organización, incluyéndose la descripción de un nuevo puesto, mismo que se envió a validar a la Secretaría de Fiscalización y Rendición de Cuentas.

7.4 Contraloría Social del PFCE

Como responsables de la Contraloría Social se elaboró material para la impartición de capacitación a los miembros del Comité de Contraloría Social y se levantó minuta para dejar constancia de los trabajos realizados.

El responsable de Contraloría Social proporciono capacitación a los miembros del Comité de Contraloría Social, levanto acta de dicha reunión y capturo en el Sistema (SICS).

En cumplimiento al Programa Estatal de Trabajo de Contraloría Social, el Comité de Contraloría Social de la Universidad se reunió para elaborar material de difusión de las actividades sobre el tema y lo difundió a través de la página de la universidad y en trípticos impresos y enviados de manera electrónica a la comunidad universitaria, levantándose la minuta correspondiente y registrándola en el Sistema (SICS) para su debida constancia.

El Comité de Contraloría Social se reunió para revisar el avance en la ejecución del recurso del Programa PFCE 2017. Registrando el avance en el sistema el responsable de la Contraloría Social.

7.5 Asuntos Jurídicos

En cuanto a la representación como apoderado legal para pleitos y cobranzas durante el periodo que se informa se proporcionó asistencia jurídica a diversas direcciones de área respecto a dos convenios laborales que se formalizaron ante la Junta Local de Conciliación y Arbitraje.

Se dio contestación a la auditoría practicada al área de ingresos y egresos 2017 y 2018 identificada con el número SE/DESP/007/18 derivado del oficio informe de auditoría núm. OIC/IA/1.7/002/2018 de la Secretaría de Fiscalización y Rendición de Cuentas, Órgano Interno de Control de la Secretaría de Educación de Coahuila para lo cual se elaboró escrito de respuesta y se anexó documentación probatoria.

En cuanto a la asesoría jurídica en los distintos comités, se informa que se brindó apoyo a la Dirección de Administración y Finanzas en la proyección de actas de reuniones del Subcomité de Adquisiciones durante el periodo que se informa.

Se continúa con las gestiones ante oficinas centrales de INFONAVIT para la incorporación al régimen de vivienda de los trabajadores.

Se levantó acta de hechos, con motivo de diversas irregularidades en la prestación del Servicio de Vigilancia contratado mediante Licitación Pública Nacional LA-905002984-E104-2017.

Se proporcionó inducción de la Reglamentación de la Universidad a los profesores de nuevo ingreso.



Por otra parte, el área jurídica de la Universidad durante el periodo a informar realizó otras actividades que a continuación se mencionan, estas fueron atendidas en su totalidad de acuerdo a la planeación y ejecución derivada de las necesidades presentadas de cada departamento.

Se realizaron 84 Contratos Docentes, uno Administrativos, otro por Interinato, dos fueron otros contratos, nueve de Prestadores de Servicios Externos.

Se hizo la revisión de cinco Proyectos para Convenios.

Se levantaron cuatro Minutas del comité de Becas.



8. Asuntos de Planeación y Evaluación

- 8.1 Información y Estadística
- 8.2 Sistema de Gestión de Calidad
- 8.3 Planes y Programas Institucionales

8.1 Información y Estadística

Durante el periodo a informar se coordinó entre las áreas y/o departamentos para dar seguimiento al primer informe ejecutivo del Programa Operativo Anual 2018, correspondiente al cuatrimestre Enero-Abril 2018 en el cual se miden los avances de las metas planteadas en los indicadores establecidos al inicio de año y que contribuyen al logro de los objetivos nacionales establecidos en el Programa de Desarrollo Institucional del Subsistema del SUT.

Se actualizó el Sistema de Administración de Entidades Paraestatales, mismo que sujeta a la Institución al llenado de datos de control de la información y datos, solicitados y requeridos por las Secretarías de Estado y Departamentos Administrativos.

Se envió la Estadística Básica solicitada por la Coordinación General de Universidades Tecnológicas y Politécnicas, formatos correspondientes al inicio de cuatrimestre Mayo-Agosto 2018 tales como Matricula total atendida, Perfil del profesorado y en lo relativo al cuatrimestre anterior Enero-Abril 2018, se remitieron los formatos de Aprovechamiento académico y Bajas de alumnos.

Se actualizó el Sistema de Portales de Obligaciones de Transparencia 2018, en atención a la Ley General de Transparencia y Acceso a la Información Pública. Recepción de “formatos estadísticos 911” emitidos por parte de la CGUTyP correspondientes al inicio del ciclo escolar 2018-2019.

8.2 Sistema de Gestión de la Calidad

El día miércoles 11 de Julio del 2018 se llevó a cabo la Ceremonia de Entrega del Certificado de la Transición del Sistema de Gestión de la Calidad ISO 9001:2015, cuyo alcance es: “El Desarrollo de los Servicios Educativos para Técnicos Superiores Universitarios, a través de los Procesos: Académico, Administrativo, Vinculación y Educación Continua”, en la cual fue de gran satisfacción la obtención del mismo en manos del Ing. Ramón Arguelles, Gerente de nuestra casa certificadora TUV SUD AMERICA DE MEXICO, así como escuchar el mensaje del Ing. Luis Ariel Macías Franco, Gerente de Protección al Medio Ambiente Área Carbón de MICARE y contar con la asistencia de los representantes de sector productivo, del Municipio de Nava y de la Comunidad Universitaria.

Se dio la inducción al Sistema de Gestión de la Calidad certificado por la norma ISO 9001:2015 a profesores de nuevo ingreso.

8.3 Planes y Programas Institucionales

Se supervisó de obra en edificio tipo “S” para recepción del mismo ante el responsable de obra por parte de la constructora y el responsable de obra del ICIFED (Instituto Coahuilense para la Infraestructura Física educativa).



Se inauguró el edificio de docencia tipos “S” por parte de autoridades estatales.

Se llevó a cabo la comprobación Financiera y Académica-Programática del PFCE 2017 del tercer trimestre ante la CGUTyP.

Realización de captura de indicadores en la plataforma y desarrollo del PFCE 2018-2019.

Se participó en el taller de Planeación Integral de la Educación Superior realizada en la UANL.

Recopilación de información, revisión y edición del Informe Mayo - Agosto 2018, periodo total e inicio del cuatrimestre Septiembre – Diciembre 2018.

9. Asuntos de Servicios Médicos

- 9.1 Atención Médica
- 9.2 Medicina Preventiva
- 9.3 Salud Sexual Reproductiva
- 9.4 Afiliación de alumnos al IMSS

9.1 Atención Médica

Se otorgó atención médica en el periodo Mayo-Agosto a la comunidad universitaria teniendo 617 consultas médicas a nivel TSU y 110 a nivel Ingeniería dando un total de 727 tal como se detalla en la tabla siguiente.

| Área | Actividad | Mayo Agosto 2018 | | | | | | | | | | Total general |
|------------------------------|-----------------|-------------------|--------|----------|-------|-----------|-------------------|--------|----------|-------|------------------|---------------|
| | | TSU | | | | total TSU | INGENIERÍA | | | | total Ingeniería | |
| | | Alumnos atendidos | Admvs. | Docentes | Otros | | Alumnos atendidos | Admvs. | Docentes | Otros | | |
| Área 1 Atención medica | Consulta medica | 295 | 183 | 90 | 49 | 617 | 97 | 5 | 3 | 5 | 110 | 727 |
| | Incapacidades | | 7 | 22 | | 29 | | | | | | 29 |
| | Justificantes | | | | | | | | | | | |
| Sub-total | | 295 | 190 | 112 | 49 | 646 | 97 | 5 | 3 | 5 | 110 | 756 |

Se inicia cuatrimestre septiembre Diciembre con una atención de 172 a nivel TSU y 34 a nivel de Ingeniería dando un total de 207.

| Área | Actividad | Inicio del cuatrimestre Septiembre-Diciembre 2018 | | | | | | | | | | Total general |
|------------------------------|-----------------|--|--------|----------|-------|-----------|-------------------|--------|----------|-------|------------------|---------------|
| | | TSU | | | | total TSU | INGENIERÍA | | | | total Ingeniería | |
| | | Alumnos atendidos | Admvs. | Docentes | Otros | | Alumnos atendidos | Admvs. | Docentes | Otros | | |
| Área 1 Atención medica | Consulta medica | 129 | 27 | 9 | 7 | 172 | 29 | 1 | 1 | 3 | 34 | 206 |
| | Incapacidades | | | 1 | | 1 | | | | | | 1 |
| | Justificantes | | | | | | | | | | | |
| Sub-total | | 129 | 27 | 10 | 7 | 173 | 29 | 1 | 1 | 3 | 34 | 207 |

9.2 Medicina Preventiva

Durante el periodo a informar, se realizaron una serie de actividades que son parte de la Medicina Preventiva, las cuales a continuación se describen:

- Se impartió la Conferencia "Prevención de Cáncer cérvico-uterino y mamario"

El objetivo de esta conferencia es la detección oportuna de cualquier cáncer y así dar la atención inmediata a quien la padece disminuyendo la mortalidad por este padecimiento en la población femenina.

- Se realizó el examen preventivo cáncer cérvico-uterino (*Papanicolaou*).

El objeto de estos exámenes preventivos es detectar células cancerígenas en el cuello de la matriz de la mujer y así asignarle una atención inmediata para una mejora de calidad

- Se llevó a cabo la conferencia “Estrés estudiantil”

El fin de esta conferencia es realizar procesos de intervención en la población estudiantil, propiamente en temáticas como el manejo de estrés, es lograr que ellos y ellas alcancen las herramientas disponibles para que puedan enfrentar los factores estresantes de una manera positiva para su vida, no esquivando o reprimiendo su sentir ante diversas situaciones, sino más bien siendo conscientes de que son parte de la vida y por ello, se deben enfrentar positivamente.

- Se impartió la conferencia “Higiene Bucal”

Dicha conferencia tiene como importancia la salud bucodental, fundamental para gozar de una buena salud y una buena calidad de vida, se puede definir como la ausencia de dolor oro facial, cáncer de boca o de garganta, infecciones y llagas bucales, enfermedades periodontales (de las encías), caries, pérdida de dientes y otras enfermedades y trastornos que limitan en la persona afectada la capacidad de morder, masticar, sonreír y hablar, al tiempo que repercuten en su bienestar psicosocial.

- Se realizó la historia clínica de los pacientes

La historia clínica es el instrumento que reúne todos los datos disponibles que permiten descifrar y explicar el curso de la vida del paciente en cuanto interesa para el estudio de la enfermedad. Dentro de esos datos se incluyen los personales (biológicos, funcionales, emocionales, etc.) familiares, escolares, sociales, laborales, etc.

Esos datos constituyen la base para el diagnóstico y la orientación y se completan con las observaciones y entrevistas realizadas así como el resultado de las pruebas aplicadas y los informes de profesionales de otras disciplinas.

- Se llevó a cabo el control Prenatal

Mediante el control prenatal, se vigila la evolución del embarazo y prepara a la madre para el parto y la crianza de su hijo, el cual tiene los siguientes objetivos:

1. Brindar contenidos educativos para la salud de la madre, la familia y la crianza.
2. Prevenir, diagnosticar y tratar las complicaciones del embarazo.
3. Vigilar el crecimiento y la vitalidad fetal.
4. Detectar enfermedades maternas subclínicas.
5. Aliviar molestias y síntomas menores asociados al embarazo.
6. Preparar a la embarazada física y psíquicamente para el nacimiento.

- Se integró el grupo “Ayuda UTNC”

Este programa de ayuda UTNC tiene como objetivo establecer la prevalencia de los factores considerados de riesgo de la diabetes e hipertensión arterial, tanto en las personas que las padecen, así como en las que han desarrollado. En las tablas siguientes se puede observar detalladamente cada una de las actividades realizadas en relación a la Medicina Preventiva por nivel educativo y cuatrimestre.

| Área | Actividad | Mayo Agosto 2018 | | | | | | | | | | |
|-------------------------------|---|------------------|--------|----------|-------|-----------|------------------|--------|----------|-------|------------------|---------------|
| | | T.S.U. | | | | total TSU | Ingeniería | | | | total Ingeniería | Total general |
| | | Alumnos atendido | Admvs. | Docentes | Otros | | Alumnos atendido | Admvs. | Docentes | Otros | | |
| Área 2 Medicina preventiva | Conferencia: prevención de cáncer cérvico uterino y mamario | 50 | 10 | | | 60 | | | | | | 60 |
| | Examen preventivo Papanicolaou | | 9 | 3 | | 12 | | | | | | 12 |
| | Conferencia: estrés estudiantil | 121 | 1 | 6 | 2 | 130 | | | | | | 130 |
| | Higiene bucal | 75 | | | | 75 | | | | | | 75 |
| | Historia clínica | | | 12 | | 12 | | | | | | 12 |
| | Control prenatal | 4 | | 1 | | 5 | 1 | | | | 1 | 6 |
| | Grupo ayuda UTNC | 1 | 20 | 4 | 1 | 26 | | | | | | 26 |
| | Sub-total | 251 | 40 | 26 | 3 | 320 | 1 | | | | 1 | 321 |

En el inicio de cuatrimestre Septiembre-Diciembre se llevaron a cabo los siguientes programas de atención preventiva en la comunidad universitaria. Control prenatal y Grupo ayuda UTNC con nueve y 27 asistencias respectivamente, véase la tabla siguiente.

| Inicio del cuatrimestre Septiembre-Diciembre 2018 | | | | | | | | | | | | |
|---|------------------|-------------------|--------|----------|-------|-----------|-------------------|--------|----------|-------|------------------|---------------|
| Área | Actividad | TSU | | | | total TSU | INGENIERÍA | | | | Total Ingeniería | Total general |
| | | Alumnos atendidos | Admvs. | Docentes | Otros | | Alumnos atendidos | Admvs. | Docentes | Otros | | |
| Área 2 Medicina preventiva | Control prenatal | 5 | | 1 | | 6 | 2 | 1 | | | 3 | 9 |
| | Grupo ayuda UTNC | 2 | 20 | 4 | 1 | 27 | | | | | | 27 |
| | Sub-total | 7 | 20 | 5 | 1 | 33 | 2 | 1 | | | 3 | 36 |

9.3 Salud Sexual Reproductiva

Debido al uso excesivo de las redes sociales y la falta de tiempo de los padres en inculcar los valores adecuados para la formación y crecimiento de la juventud a consecuencias de la mercadotecnia mundial, como resultado de la falta de recursos económicos para su educación.

Se brinda atención de salud sexual reproductiva por medio de la orientación y entrega de los diferentes métodos anticonceptivos a la comunidad universitaria para prevención de embarazos no deseados y enfermedades de trasmisión sexual de los cuales se les entrego a 12 pacientes en el periodo Mayo-Agosto, véase tabla siguiente.

| Área | Actividad | Mayo Agosto 2018 | | | | | | | | | | |
|---------------------------------------|-------------------------|-------------------|--------|----------|-------|-----------|-------------------|--------|----------|-------|------------------|---------------|
| | | T.S.U. | | | | total TSU | Ingeniería | | | | total Ingeniería | Total general |
| | | Alumnos atendidos | Admvs. | Docentes | Otros | | Alumnos atendidos | Admvs. | Docentes | Otros | | |
| Área 3 Salud sexual y reproductiva | Método de planificación | 3 | 2 | | | 5 | 7 | | | | 7 | 12 |
| Sub-total | | 3 | 2 | | | 5 | 7 | | | | 7 | 12 |

En la tabla siguiente se plasman los valores de la atención preventiva en planificación familiar a toda la comunidad universitaria para prevención de embarazos y enfermedades de trasmisión sexual otorgándoles métodos anticonceptivos a siete pacientes.

| Inicio del cuatrimestre Septiembre-Diciembre 2018 | | | | | | | | | | | | |
|--|--------------------------|-------------------|--------|----------|-------|-----------|-------------------|--------|----------|-------|------------------|---------------|
| Área | Actividad | TSU | | | | total TSU | INGENIERÍA | | | | total Ingeniería | Total general |
| | | Alumnos atendidos | Admvs. | Docentes | Otros | | Alumnos atendidos | Admvs. | Docentes | Otros | | |
| Área 3 Salud sexual y reproductiva | Métodos de planificación | 3 | 2 | | | 5 | 2 | | | | 2 | 7 |
| Sub-total | | | 3 | 2 | | | 5 | 2 | | | | 2 |

9.4 Afiliación de alumnos al seguro del IMSS

Durante el periodo Mayo-Agosto 2018 se llevó a cabo de afiliación a alumnos de la Universidad de las cuales se obtuvieron 22 altas, 69 bajas y diez constancias médicas, tal como lo muestra la siguiente tabla.

| Área | Actividad | Mayo Agosto 2018 | | | | | | | | | | |
|---|--------------------|-------------------|--------|----------|-------|-----------|------------|--------|----------|-------|------------------|---------------|
| | | TSU | | | | total TSU | Ingeniería | | | | total Ingeniería | Total general |
| | | Alumnos atendidos | Admvs. | Docentes | Otros | | Alumnos | Admvs. | Docentes | Otros | | |
| Área 4 Afiliación de los alumnos al del IMSS | Afiliados | 18 | | | | 18 | 4 | | | | 4 | 22 |
| | Baja | 62 | | | | 62 | 7 | | | | 7 | 69 |
| | Constancias medica | 5 | | | | 5 | 5 | | | | 5 | 10 |
| Sub-total | | 85 | | | | 85 | 16 | | | | 16 | 101 |

Al inicio de cuatrimestre Septiembre-Diciembre se realizaron tres altas al IMSS, una baja, y seis constancias según la tabla siguiente.

| Inicio del cuatrimestre Septiembre-Diciembre 2018 | | | | | | | | | | | |
|---|---------------------|-------------------|--------|----------|-------|-----------|-------------------|--------|---------|-------|------------------|
| Área | Actividad | TSU | | | | total TSU | Ingeniería | | | | total Ingeniería |
| | | Alumnos atendidos | Admvs. | Docentes | Otros | | Alumnos atendidos | Admvs. | Docente | Otros | |
| Área 4 Afiliación de los alumnos al del IMSS | Afiliados | 3 | | | | 3 | | | | | 3 |
| | BAJAS | 1 | | | | 1 | | | | | 1 |
| | Constancias medicas | 2 | | | | 2 | | | | | 2 |
| | Sub-total | 6 | | | | 6 | | | | | 6 |



10.- ANEXOS

Desglose de la Deserción por nivel

Servicios Médicos

Talleres y laboratorios, horas de uso por nivel

Desglose de la Deserción por PE

T.S.U. Mayo- Agosto 2018

| | DNAM | PIAM | MAI | MAP | TICASI | MAIEE | MAMF | TOTAL |
|--------------------------------|------|------|-----|-----|--------|-------|------|-------|
| Total de bajas | 11 | 9 | 23 | 2 | 9 | 4 | 13 | 71 |
| Reprobación | 6 | 3 | 15 | 1 | 5 | 2 | 8 | 40 |
| Otros motivos: | 5 | 6 | 8 | 1 | 4 | 2 | 5 | 31 |
| Desglose de Otros motivos | | | | | | | | |
| Deserción sin causa conocida | | | | | | | | |
| Incumplimiento de expectativas | 1 | | 1 | | 1 | | | 3 |
| Problemas económicos | | | 1 | | | | | 1 |
| Distancia de la UT | | | | | | | | |
| Problemas de trabajo | | 3 | 2 | | 1 | 1 | 2 | 8 |
| Cambio de UT | | | | | | | 2 | 1 |
| Cambio de carrera | | | 1 | | 1 | | | 2 |
| Faltas al reglamento escolar | 1 | 2 | 1 | | | | | 4 |
| Abandono escolar | | | | 1 | | | | 1 |
| Problemas de vocación | 1 | 1 | | | | | | 2 |
| Motivos personales | | | | | | | | |
| Motivos personales: | 2 | | 2 | | 1 | 1 | 1 | 9 |
| Desglose | | | | | | | | |
| Embarazo | | | | | | | | 1 |
| Enfermedad | | | | | | | | |
| Cambio de ciudad | | | 2 | | | 1 | | 3 |
| Problemas familiares | 2 | | | | 1 | | | 3 |
| Incumplimiento de perfil | | | | | | | | |
| Otras causas | | | | | | | 1 | 2 |

Desglose de la Deserción por PE

INGENIERÍA Mayo- Agosto 2018

| | IDIE | IMT | IMI | ISP | ITIC | TOTAL |
|--------------------------------|------|-----|-----|-----|------|-------|
| Total de bajas | | 6 | 4 | 1 | | 11 |
| Reprobación | | 2 | 3 | 1 | | 6 |
| Otros motivos: | | 4 | 1 | | | 5 |
| Desglose de Otros motivos | | | | | | |
| Deserción sin causa conocida | | | | | | |
| Incumplimiento de expectativas | | | | | | |
| Problemas económicos | | | | | | |
| Distancia de la UT | | | | | | |
| Problemas de trabajo | | 3 | | | | 3 |
| Cambio de UT | | | | | | |
| Cambio de carrera | | | | | | |
| Faltas al reglamento escolar | | | | | | |
| Abandono escolar | | | 1 | | | 1 |
| Problemas de vocación | | | | | | |
| Motivos personales | | | | | | |
| Motivos personales: | | 1 | | | | 1 |
| Desglose | | | | | | |
| Embarazo | | 1 | | | | 1 |
| Enfermedad | | | | | | |
| Cambio de ciudad | | | | | | |
| Problemas familiares | | | | | | |
| Incumplimiento de perfil | | | | | | |
| Otras causas | | | | | | |

Servicios Médicos

Nivel 5B: T.S.U. Mayo-Agosto 2018

| Área | Actividad | AVANCE SEPTIEMBRE-DICIEMBRE 2018 | | | | | | | | | | | | | | | |
|---|---|----------------------------------|------------|------------|------------|----------------|------------|------------|------------|------------|------------|--------------------|--------------------------|----|----|-----|--------------------------|
| | | T.S.U. | | | | Alumnos T.S.U. | Ingeniería | | | | | Alumnos Ingeniería | Total T.S.U e Ingeniería | | | | Total T.S.U e Ingeniería |
| | | Alumnos atendidos | Atenciones | Atenciones | Atenciones | | Atenciones | Atenciones | Atenciones | Atenciones | Atenciones | | Atenciones | | | | |
| Área 1 Atención médica | Consulta médica | 129 | 27 | 9 | 7 | 172 | 29 | 1 | 1 | 3 | 34 | 158 | 28 | 10 | 10 | 206 | |
| | Incapacidades justificantes | | | 1 | | 1 | | | | | | | | 1 | | 1 | |
| | Sub-total 1 | 129 | 27 | 10 | 7 | 173 | 29 | 1 | 1 | 3 | 34 | 158 | 28 | 11 | 10 | 207 | |
| Área 2 Medicina preventiva | Control Prenatal | 5 | | 1 | | 6 | 2 | 1 | | | 3 | 7 | 1 | 1 | | 9 | |
| | Grupo Ayuda UTNC | 2 | 20 | 4 | 1 | 27 | | | | | | 2 | 20 | 4 | 1 | 27 | |
| | Sub-total 2 | 7 | 20 | 5 | 1 | 33 | 2 | 1 | | | 3 | 9 | 21 | 5 | 1 | 36 | |
| Área 3 Salud sexual y reproductiva | Métodos de planificación | 3 | 2 | | | 5 | 2 | | | | 2 | 5 | 2 | | | 7 | |
| | Sub-total 3 | 3 | 2 | | | 5 | 2 | | | | 2 | 5 | 2 | | | 7 | |
| Área 4 Afilación de los alumnos al seguro facultativo del IMSS | Cuatrimestre Avance Septiembre Diciembre 2018 Afiliados | 3 | | | | 3 | | | | | | 3 | | | | 3 | |
| | Cuatrimestre Avance Septiembre Diciembre 2018 BAJAS | 1 | | | | 1 | | | | | | 1 | | | | 1 | |
| | Constancias medicas | 2 | | | | 2 | | | | | | 2 | | | | 2 | |
| | Sub-total 4 | 6 | | | | 6 | | | | | | 6 | | | | 6 | |
| | Totales | 145 | 49 | 15 | 8 | 217 | 33 | 2 | 1 | 3 | 39 | 178 | 51 | 16 | 11 | 256 | |

Nivel 5A: ING Mayo-Agosto 2018

| Área | Actividad | Avance Septiembre- Diciembre 2018 | | | | | | | | |
|---|---|--|------|----|----|-----|-------------------------------------|----------|-------|------------------------|
| | | Alumnos atendidos Por programa educativo | | | | | Atenciones | | | Total Enero-Abril 2018 |
| | | MT | DEIE | SP | MI | TIC | Atenciones Alumnos Ingenieros | Docentes | Ciños | |
| Área 1 Atención médica | Consulta médica | 5 | 9 | 7 | 1 | 7 | 1 | 1 | 3 | 34 |
| | Justificantes | | | | | | | | | |
| | Sub-total 1 | 5 | 9 | 7 | 1 | 7 | 1 | 1 | 3 | 34 |
| Área 2 Medicina Preventiva | Control Prenatal | | 2 | | | | 1 | | | 3 |
| | Sub-total 2 | | 2 | | | | 1 | | | 3 |
| Área 3 Salud sexual y reproductiva | Métodos de planificación | | | | | 2 | | | | 2 |
| | Sub-total 3 | | | | | 2 | | | | 2 |
| Área 4 Afilación de los alumnos al seguro facultativo del IMSS | Cuatrimestre Avance Septiembre Diciembre 2018 ALTA IMSS | | | | | | | | | |
| | Cuatrimestre Avance Septiembre Diciembre 2018 Bajas | | | | | | | | | |
| | Constancias medicas | | | | | | | | | |
| | Sub-total 4 | | | | | | | | | |
| | Totales | 5 | 11 | 7 | 1 | 9 | 2 | 1 | 3 | 39 |

Talleres y laboratorios

Nivel 5B: T.S.U.

Horas de uso de talleres y laboratorios de MAYO 2018

| Taller o Laboratorio | DNAM | PIAM | MAI | MAP | TICASI | MTAIEE | MTASMF | Total horas utilizadas |
|---|-----------|-----------|-----------|-----|-----------|-----------|-----------|------------------------|
| Aplicaciones Avanzadas | | | | | | | | |
| C.N.C. | | 1 | | | | | | 1 |
| Cámara Gessell | | | | | | | | |
| Cerámica | | | | | | | | |
| Electricidad | | | | | | 30 | | 30 |
| Electrónica | | | | | | | | |
| Explanada Mercantil | 3 | | | | | | | 3 |
| Laboratorio de Computo 1 (MT) | | | | | | 10 | 38 | 48 |
| Laboratorio de Computo 2 (PIAM, MAI, MAP) | | 38 | | | | | | 38 |
| Laboratorio de Computo 3 (TICS) | | | | | 68 | | | 68 |
| Laboratorio de Computo 4 (DNAM) | 11 | | | | | | | 11 |
| Laboratorio de Computo 5 (TICS) | | | | | 15 | | | 15 |
| Laboratorio de Computo 6 (Windows) | | | | | | | | |
| Laboratorio de Computo 7 (IMac) | | | | | | | | |
| Laboratorio de Computo Biblioteca | | | 17 | | | | | 17 |
| Laboratorio de Idiomas 1 (MT, PIAM, MAP) | | | | | | | | |
| Laboratorio de Idiomas 2 (TICS, DNAM) | | | | | | | | |
| Mantenimiento de Computo | | | | | | | | |
| Manufactura | | | | | | | | |
| Máquinas-Herramienta | | 6 | | | | | | 6 |
| Mecatrónica | | | | | | | | |
| Metrología | | | | | | | | |
| Mini Robótica (club) | | | | | | | | |
| Redes | | | | | | | | |
| Robótica | | | | | | | 1 | 1 |
| Serigrafía (club) | 30 | | | | | | | 30 |
| Soldadura | | | | | | | | |
| Usos Múltiples | | | | | | | | |
| Totales | 11 | 45 | 17 | | 83 | 40 | 39 | 268 |

DNAM.- Desarrollo de Negocios Área Mercadotecnia

PIAM.- Procesos Industriales Área Manufactura

MAI.- Mantenimiento Área Industrial

MAP.- Mantenimiento Área Petróleo

TICASI.- Tecnologías de la Información y Comunicación, Área Sistemas Informáticos

MTAIEE.- Mecatrónica Área Instalaciones Eléctricas Eficientes

MTASMF.- Mecatrónica Área Sistemas de Manufactura Flexible

Nivel 5B: T.S.U.
Horas de uso de talleres y laboratorios de JUNIO 2018

| Taller o Laboratorio | DNAM | PIAM | MAI | MAP | TICASI | MTAIEE | MTASMF | Total horas utilizadas |
|---|-----------|-----------|-----------|----------|-----------|-----------|-----------|------------------------|
| Aplicaciones Avanzadas | | | | | | | | |
| C.N.C. | | 8 | 8 | | | | | 16 |
| Cámara Gessell | | | | | | | | |
| Cerámica | | | | | | | | |
| Electricidad | | | | | | 24 | | 24 |
| Electrónica | | | | | | 28 | | 28 |
| Explanada Mercantil | | | | | | | | |
| Laboratorio de Computo 1 (MT) | | | | | | 8 | | 8 |
| Laboratorio de Computo 2 (PIAM, MAI, MAP) | | 8 | | 3 | | | | 11 |
| Laboratorio de Computo 3 (TICS) | | | | | 36 | | | 36 |
| Laboratorio de Computo 4 (DNAM) | 13 | | | | | | | 13 |
| Laboratorio de Computo 5 (TICS) | | | | | 30 | | | 30 |
| Laboratorio de Computo 6 (Windows) | | | | | | | | |
| Laboratorio de Computo 7 (IMac) | | | | | | | | |
| Laboratorio de Computo Biblioteca | | | 11 | | | | | 11 |
| Laboratorio de Idiomas 1 (MT, PIAM, MAP) | | | | | | | | |
| Laboratorio de Idiomas 2 (TICS, DNAM) | 6 | | | | | | | 6 |
| Mantenimiento de Computo | | | | | | | | |
| Manufactura | | 3 | | | | | | 3 |
| Máquinas-Herramienta | | 6 | | | | | | 6 |
| Mecatrónica | | | | | | | 8 | 8 |
| Metrología | | | | | | | | |
| Mini Robótica (club) | | | | | | | | |
| Redes | | | | | | | | |
| Robótica | | | | | | | 12 | 12 |
| Serigrafía (club) | 30 | | | | | | | 30 |
| Soldadura | | 6 | | | | | | 6 |
| Usos Múltiples | | | | | | 13 | | 13 |
| Totales | 49 | 31 | 19 | 3 | 66 | 73 | 20 | 261 |

DNAM.- Desarrollo de Negocios Área Mercadotecnia
 PIAM.- Procesos Industriales Área Manufactura
 MAI.- Mantenimiento Área Industrial
 MAP.- Mantenimiento Área Petróleo
 TICASI.- Tecnologías de la Información y Comunicación, Área Sistemas Informáticos
 MTAIEE.- Mecatrónica Área Instalaciones Eléctricas Eficientes
 MTASMF.- Mecatrónica Área Sistemas de Manufactura Flexible

**Nivel 5B: T.S.U.
Horas de uso de talleres y laboratorios de JULIO 2018**

| Taller o Laboratorio | DNAM | PIAM | MAI | MAP | TICASI | MTAIEE | MTASMF | Total horas utilizadas |
|---|-----------|-----------|-----------|----------|-----------|-----------|----------|------------------------|
| Aplicaciones Avanzadas | | | | | | | | |
| C.N.C. | | | | | | | | |
| Cámara Gessell | 24 | | | | | | | 24 |
| Cerámica | | | | | | | | |
| Electricidad | | | | | | | | |
| Electrónica | | | | | | | | |
| Explanada Mercantil | | | | | | | | |
| Laboratorio de Computo 1 (MT) | | | | | | 10 | 8 | 18 |
| Laboratorio de Computo 2 (PIAM, MAI, MAP) | | 8 | | 3 | | | | 11 |
| Laboratorio de Computo 3 (TICS) | | | | | 32 | | | 32 |
| Laboratorio de Computo 4 (DNAM) | 13 | | | | | | | 13 |
| Laboratorio de Computo 5 (TICS) | | | | | 30 | | | 30 |
| Laboratorio de Computo 6 (Windows) | | | | | | | | |
| Laboratorio de Computo 7 (IMac) | | | | | | | | |
| Laboratorio de Computo Biblioteca | | | 20 | | | | | 20 |
| Laboratorio de Idiomas 1 (MT, PIAM, MAP) | | | | | | | | |
| Laboratorio de Idiomas 2 (TICS, DNAM) | 3 | | | | | | | 3 |
| Mantenimiento de Computo | | | | | | | | |
| Manufactura | 3 | | | | | | | 3 |
| Máquinas-Herramienta | | 2 | | | | | | 2 |
| Mecatrónica | | | | | | | | |
| Metrología | | | | | | | | |
| Mini Robótica (club) | | | | | | | | |
| Redes | | | | | | | | |
| Robótica | | | | | | | | |
| Serigrafía (club) | 30 | | | | | | | 30 |
| Soldadura | | 22 | | | | | | 22 |
| Usos Múltiples | | | | | | | | |
| Totales | 73 | 32 | 20 | 3 | 62 | 10 | 8 | 208 |

DNAM.- Desarrollo de Negocios Área Mercadotecnia
 PIAM.- Procesos Industriales Área Manufactura
 MAI.- Mantenimiento Área Industrial
 MAP.- Mantenimiento Área Petróleo
 TICASI.- Tecnologías de la Información y Comunicación, Área Sistemas Informáticos
 MTAIEE.- Mecatrónica Área Instalaciones Eléctricas Eficientes
 MTASMF.- Mecatrónica Área Sistemas de Manufactura Flexible

**Nivel 5B: T.S.U.
Horas de uso de talleres y laboratorios de AGOSTO 2018.**

| Taller o Laboratorio | DNAM | PIAM | MAI | MAP | TICASI | MTAIEE | MTASMF | Total horas utilizadas |
|---|-----------|-----------|-----------|----------|-----------|--------|----------|------------------------|
| Aplicaciones Avanzadas | | | | | | | | |
| C.N.C. | | | | | | | | |
| Cámara Gessell | | | | | | | | |
| Cerámica | | | | | | | | |
| Electricidad | | | | | | | | |
| Electrónica | | | | | | 8 | | 8 |
| Explanada Mercantil | | | | | | | | |
| Laboratorio de Computo 1 (MT) | | | | | | | 4 | 4 |
| Laboratorio de Computo 2 (PIAM, MAI, MAP) | | 10 | | 2 | | | | 12 |
| Laboratorio de Computo 3 (TICS) | | | | | 18 | | | 18 |
| Laboratorio de Computo 4 (DNAM) | 20 | | | | | | | 20 |
| Laboratorio de Computo 5 (TICS) | | | | | 24 | | | 24 |
| Laboratorio de Computo 6 (Windows) | | | | | | | | |
| Laboratorio de Computo 7 (IMac) | | | | | | | | |
| Laboratorio de Computo Biblioteca | | | 14 | | | | | 14 |
| Laboratorio de Idiomas 1 (MT, PIAM, MAP) | | | | | | | | |
| Laboratorio de Idiomas 2 (TICS, DNAM) | 3 | | | | | | | 3 |
| Mantenimiento de Computo | | | | | | | | |
| Manufactura | | | | | | | | |
| Máquinas-Herramienta | | | | | | | | |
| Mecatrónica | | | | | | | | |
| Metrología | | 10 | | | | | | 10 |
| Mini Robótica (club) | | | | | | | | |
| Redes | | | | | | | | |
| Robótica | | | | | | | 4 | 4 |
| Serigrafía (club) | 30 | | | | | | | 30 |
| Soldadura | | 4 | | | | | | 4 |
| Usos Múltiples | | | | | | | | |
| Totales | 53 | 24 | 14 | 2 | 42 | | 8 | 143 |

DNAM.- Desarrollo de Negocios Área Mercadotecnia
 PIAM.- Procesos Industriales Área Manufactura
 MAI.- Mantenimiento Área Industrial
 MAP.- Mantenimiento Área Petróleo
 TICASI.- Tecnologías de la Información y Comunicación, Área Sistemas Informáticos
 MTAIEE.- Mecatrónica Área Instalaciones Eléctricas Eficientes
 MTASMF.- Mecatrónica Área Sistemas de Manufactura Flexible

Nivel 5B: T.S.U. Horas de uso de talleres y laboratorios INICIO DE CUATRIMESTRE Septiembre-Diciembre 2018

| Taller o Laboratorio | DNAM | PIAM | MAI | MAP | TICASI | MTAIEE | MTASMF | Total horas utilizadas |
|---|-----------|-----------|-----------|-----------|-----------|-----------|-----------|------------------------|
| Aplicaciones Avanzadas | | | | | | | 24 | 24 |
| C.N.C. | | 4 | | | | 4 | | 8 |
| Cámara Gessell | | | | | | | | |
| Cerámica | | | | | | | | |
| Electricidad | | | | | | 24 | | 24 |
| Electrónica | | | | | | 2 | | 2 |
| Explanada Mercantil | | | | | | | | |
| Laboratorio de Computo 1 (MT) | | | | | | | 10 | 10 |
| Laboratorio de Computo 2 (PIAM, MAI, MAP) | | | | | | | | |
| Laboratorio de Computo 3 (TICS) | | | | | 29 | | | 29 |
| Laboratorio de Computo 4 (DNAM) | 25 | | | | | | | 25 |
| Laboratorio de Computo 5 (TICS) | | | | | 58 | | | 58 |
| Laboratorio de Computo 6 (Windows) | | | | | | | | |
| Laboratorio de Computo 7 (IMac) | | | | | | | | |
| Laboratorio de Computo Biblioteca | | 11 | | 20 | | | | 31 |
| Laboratorio de Idiomas 1 (MT, PIAM, MAP) | | | 4 | | | 4 | 3 | 11 |
| Laboratorio de Idiomas 2 (TICS, DNAM) | | 10 | 10 | | | | | 20 |
| Mantenimiento de Computo | | | | | | | | |
| Manufactura | | | | | | | | |
| Máquinas-Herramienta | | | | | | | 20 | 20 |
| Mecatrónica | | | | | | | 20 | 20 |
| Metrología | | | | | | 15 | | 15 |
| Mini Robótica (club) | | | | | | | | |
| Redes | | | | | | | | |
| Robótica | | | | | | | 11 | 11 |
| Serigrafía (club) | 15 | | | | | | | 15 |
| Soldadura | | | | | | | | |
| Usos Múltiples | | | | | | | | |
| Totales | 40 | 25 | 14 | 20 | 87 | 49 | 88 | 323 |

DNAM.- Desarrollo de Negocios Área Mercadotecnia

PIAM.- Procesos Industriales Área Manufactura

MAI.- Mantenimiento Área Industrial

MAP.- Mantenimiento Área Petróleo

TICASI.- Tecnologías de la Información y Comunicación, Área Sistemas Informáticos

MTAIEE.- Mecatrónica Área Instalaciones Eléctricas Eficientes

MTASMF.- Mecatrónica Área Sistemas de Manufactura Flexible

Nivel 5A: ING
Horas de uso de talleres y laboratorios de MAYO 2018

| Taller o Laboratorio | IDIE | ISP | IMI | IM | ITIC | Total horas utilizadas |
|---|------|-----|-----------|----------|------|------------------------|
| Aplicaciones Avanzadas | | | | | | |
| C.N.C. | | | 2 | | | 2 |
| Cámara Gessell | | | | | | |
| Cerámica | | | | | | |
| Electricidad | | | | 5 | | 5 |
| Electrónica | | | | | | |
| Explanada Mercantil | | | | | | |
| Laboratorio de Computo 1 (MT) | | | 16 | | | 16 |
| Laboratorio de Computo 2 (PIAM, MAI, MAP) | | | | | | |
| Laboratorio de Computo 3 (TICS) | | | | | | |
| Laboratorio de Computo 4 (DNAM) | | | | | | |
| Laboratorio de Computo 5 (TICS) | | | | | | |
| Laboratorio de Computo 6 (Windows) | | | | | | |
| Laboratorio de Computo 7 (IMac) | | | | | | |
| Laboratorio de Computo Biblioteca | | | 12 | | | 12 |
| Laboratorio de Idiomas 1 (MT, PIAM, MAP) | | | | | | |
| Laboratorio de Idiomas 2 (TICS, DNAM) | | | | | | |
| Mantenimiento de Computo | | | | | | |
| Manufactura | | | | | | |
| Máquinas-Herramienta | | | | | | |
| Mecatrónica | | | | | | |
| Metrología | | | | | | |
| Mini Robótica (club) | | | | | | |
| Redes | | | | | | |
| Robótica | | | 9 | | | 9 |
| Serigrafía (club) | | | | | | |
| Soldadura | | | | | | |
| Usos Múltiples | | | | | | |
| Totales | | | 39 | 5 | | 44 |

IDIE.- Desarrollo e Innovación Empresarial

ISP.- Sistemas Productivos

IMI.- Mantenimiento Industrial

IM.- Mecatrónica

ITIC.- Tecnologías de la Información

Nivel 5A: ING
Horas de uso de talleres y laboratorios de JUNIO 2018

| Taller o Laboratorio | IDIE | ISP | IMI | IM | ITIC | Total horas utilizadas |
|---|-----------|-----|-----------|-----------|----------|------------------------|
| Aplicaciones Avanzadas | | | | | | |
| C.N.C. | | | | | | |
| Cámara Gessell | | | | | | |
| Cerámica | | | | | | |
| Electricidad | | | | 5 | | 5 |
| Electrónica | | | | | | |
| Explanada Mercantil | | | | | | |
| Laboratorio de Computo 1 (MT) | | | | 20 | | 20 |
| Laboratorio de Computo 2 (PIAM, MAI, MAP) | | | | | | |
| Laboratorio de Computo 3 (TICS) | | | | | | |
| Laboratorio de Computo 4 (DNAM) | 8 | | | | | 8 |
| Laboratorio de Computo 5 (TICS) | | | | | 4 | 4 |
| Laboratorio de Computo 6 (Windows) | | | | | | |
| Laboratorio de Computo 7 (IMac) | | | | | | |
| Laboratorio de Computo Biblioteca | | | 10 | | | 10 |
| Laboratorio de Idiomas 1 (MT, PIAM, MAP) | | | | | | |
| Laboratorio de Idiomas 2 (TICS, DNAM) | 3 | | | | | 3 |
| Mantenimiento de Computo | | | | | | |
| Manufactura | | | | | | |
| Máquinas-Herramienta | | | | | | |
| Mecatrónica | | | | | | |
| Metrología | | | | | | |
| Mini Robótica (club) | | | | | | |
| Redes | | | | | | |
| Robótica | | | | 10 | | 10 |
| Serigrafía (club) | | | | | | |
| Soldadura | | | | | | |
| Usos Múltiples | | | | | | |
| Totales | 11 | | 10 | 35 | 4 | 60 |

IDIE.- Desarrollo e Innovación Empresarial
 ISP.- Sistemas Productivos
 IMI.- Mantenimiento Industrial
 IM.- Mecatrónica
 ITIC.- Tecnologías de la Información

Nivel 5A: ING

Horas de uso de talleres y laboratorios de JULIO 2018.

| Taller o Laboratorio | IDIE | ISP | IMI | IM | ITIC | Total horas utilizadas |
|---|-----------|-----|-----------|-----------|------|------------------------|
| Aplicaciones Avanzadas | | | | | | |
| C.N.C. | | | | | | |
| Cámara Gessell | | | | | | |
| Cerámica | | | | | | |
| Electricidad | | | | 17 | | 17 |
| Electrónica | | | | 5 | | 5 |
| Explanada Mercantil | | | | | | |
| Laboratorio de Computo 1 (MT) | | | | 7 | | 7 |
| Laboratorio de Computo 2 (PIAM, MAI, MAP) | | | | | | |
| Laboratorio de Computo 3 (TICS) | | | | | | |
| Laboratorio de Computo 4 (DNAM) | 20 | | | | | 20 |
| Laboratorio de Computo 5 (TICS) | | | | | | |
| Laboratorio de Computo 6 (Windows) | | | | | | |
| Laboratorio de Computo 7 (IMac) | | | | | | |
| Laboratorio de Computo Biblioteca | | | 20 | | | 20 |
| Laboratorio de Idiomas 1 (MT, PIAM, MAP) | | | | | | |
| Laboratorio de Idiomas 2 (TICS, DNAM) | | | | | | |
| Mantenimiento de Computo | | | | | | |
| Manufactura | | | | | | |
| Máquinas-Herramienta | | | | | | |
| Mecatrónica | | | 8 | | | 8 |
| Metrología | | | | | | |
| Mini Robótica (club) | | | | | | |
| Redes | | | | | | |
| Robótica | | | | 17 | | 17 |
| Serigrafía (club) | | | | | | |
| Soldadura | | | | | | |
| Usos Múltiples | | | | | | |
| Totales | 20 | | 28 | 46 | | 94 |

IDIE.- Desarrollo e Innovación Empresarial

ISP.- Sistemas Productivos

IMI.- Mantenimiento Industrial

IM.- Mecatrónica

ITIC.- Tecnologías de la Información

Nivel 5A: ING
Horas de uso de talleres y laboratorios de AGOSTO 2018.

| Taller o Laboratorio | IDIE | ISP | IMI | IM | ITIC | Total horas utilizadas |
|---|-----------|-----|-----|-----------|------|------------------------|
| Aplicaciones Avanzadas | | | | | | |
| C.N.C. | | | | | | |
| Cámara Gessell | | | | | | |
| Cerámica | | | | | | |
| Electricidad | | | | | | |
| Electrónica | | | | 5 | | 5 |
| Explanada Mercantil | | | | | | |
| Laboratório de Computo 1 (MT) | | | | | | |
| Laboratório de Computo 2 (PIAM, MAI, MAP) | | | | | | |
| Laboratório de Computo 3 (TICS) | | | | | | |
| Laboratório de Computo 4 (DNAM) | 17 | | | | | 17 |
| Laboratório de Computo 5 (TICS) | | | | | | |
| Laboratório de Computo 6 (Windows) | | | | | | |
| Laboratório de Computo 7 (IMac) | | | | | | |
| Laboratório de Computo Biblioteca | | | | | | |
| Laboratório de Idiomas 1 (MT, PIAM, MAP) | | | | | | |
| Laboratorio de Idiomas 2 (TICS, DNAM) | | | | | | |
| Mantenimiento de Computo | | | | | | |
| Manufactura | | | | | | |
| Máquinas-Herramienta | | | | 9 | | 9 |
| Mecatrónica | | | | | | |
| Metrología | | | | | | |
| Mini Robótica (club) | | | | | | |
| Redes | | | | | | |
| Robótica | | | | 10 | | 10 |
| Serigrafía (club) | | | | | | |
| Soldadura | | | | | | |
| Usos Múltiples | | | | | | |
| Totales | 17 | | | 24 | | 41 |

IDIE.- Desarrollo e Innovación Empresarial
 ISP.- Sistemas Productivos
 IMI.- Mantenimiento Industrial
 IM.- Mecatrónica
 ITIC.- Tecnologías de la Información

Nivel 5A: ING.

Horas de uso de talleres y laboratorios por Programa Educativo INICIO DE CUATRIMESTRE Septiembre-Diciembre 2018

| Taller o Laboratorio | IDIE | ISP | IMI | IM | ITIC | Total horas utilizadas |
|---|------|-----|-----------|-----------|------|---------------------------|
| Aplicaciones Avanzadas | | | | 8 | | 8 |
| C.N.C. | | | | | | |
| Cámara Gessell | | | | | | |
| Cerámica | | | | | | |
| Electricidad | | | | | | |
| Electrónica | | | | 4 | | 4 |
| Explanada Mercantil | | | | | | |
| Laboratorio de Computo 1 (MT) | | | | 15 | | 15 |
| Laboratorio de Computo 2 (PIAM, MAI, MAP) | | | | | | |
| Laboratorio de Computo 3 (TICS) | | | | | | |
| Laboratorio de Computo 4 (DNAM) | | | | | | |
| Laboratorio de Computo 5 (TICS) | | | | | | |
| Laboratorio de Computo 6 (Windows) | | | | | | |
| Laboratorio de Computo 7 (IMac) | | | | | | |
| Laboratorio de Computo Biblioteca | | | 27 | | | 27 |
| Laboratorio de Idiomas 1 (MT, PIAM, MAP) | | | | | | |
| Laboratorio de Idiomas 2 (TICS, DNAM) | | | | | | |
| Mantenimiento de Computo | | | | | | |
| Manufactura | | | | | | |
| Máquinas-Herramienta | | | | | | |
| Mecatrónica | | | | | | |
| Metrología | | | | | | |
| Mini Robótica (club) | | | | | | |
| Redes | | | | | | |
| Robótica | | | | | | |
| Serigrafía (club) | | | | | | |
| Soldadura | | | | | | |
| Usos Múltiples | | | 6 | | | 6 |
| Totales | | | 33 | 27 | | 60 |

IDIE.- Desarrollo e Innovación Empresarial

ISP.- Sistemas Productivos

IMI.- Mantenimiento Industrial

IM.- Mecatrónica

ITIC.- Tecnologías de la Información

IV. Información adicional.

a) La relación de bienes muebles que componen el patrimonio de la Universidad al 30 de septiembre de 2018.

Universidad Tecnológica del Norte de Coahuila
Relación de Bienes Muebles que componen su patrimonio
Al 30 de septiembre de 2018

| Código | Descripción del Bien | Valor en libros |
|---------------|-----------------------------|------------------------|
| 5110100018-1 | ANAQUEL | \$ 8,920.00 |
| 5110100020-33 | ARCHIVERO | \$ 10,418.59 |
| 5110100020-34 | ARCHIVERO | \$ 10,418.59 |
| 5110100020-32 | ARCHIVERO | \$ 4,059.00 |
| 5110100020-2 | ARCHIVERO | \$ 4,031.44 |
| 5110100020-3 | ARCHIVERO | \$ 4,031.44 |
| 5110100020-4 | ARCHIVERO | \$ 4,031.44 |
| 5110100020-5 | ARCHIVERO | \$ 4,031.44 |
| 5110100020-6 | ARCHIVERO | \$ 4,031.44 |
| 5110100020-7 | ARCHIVERO | \$ 4,031.44 |
| 5110100020-8 | ARCHIVERO | \$ 4,031.44 |
| 5110100020-9 | ARCHIVERO | \$ 4,031.44 |
| 5110100020-10 | ARCHIVERO | \$ 4,031.44 |
| 5110100020-11 | ARCHIVERO | \$ 4,031.44 |
| 5110100020-12 | ARCHIVERO | \$ 4,031.44 |
| 5110100020-13 | ARCHIVERO | \$ 4,031.44 |
| 5110100020-14 | ARCHIVERO | \$ 4,031.44 |
| 5110100020-15 | ARCHIVERO | \$ 4,031.44 |
| 5110100020-16 | ARCHIVERO | \$ 4,031.44 |
| 5110100020-17 | ARCHIVERO | \$ 4,031.44 |
| 5110100020-18 | ARCHIVERO | \$ 4,031.44 |
| 5110100020-19 | ARCHIVERO | \$ 4,031.44 |
| 5110100020-20 | ARCHIVERO | \$ 4,031.44 |
| 5110100020-21 | ARCHIVERO | \$ 4,031.44 |
| 5110100020-22 | ARCHIVERO | \$ 4,031.44 |
| 5110100020-23 | ARCHIVERO | \$ 4,031.44 |
| 5110100020-24 | ARCHIVERO | \$ 4,031.44 |
| 5110100020-25 | ARCHIVERO | \$ 4,031.44 |
| 5110100020-26 | ARCHIVERO | \$ 4,031.44 |
| 5110100020-27 | ARCHIVERO | \$ 4,031.44 |
| 5110100020-28 | ARCHIVERO | \$ 4,031.44 |
| 5110100020-29 | ARCHIVERO | \$ 4,031.44 |
| 5110100020-30 | ARCHIVERO | \$ 4,031.44 |
| 5110100020-31 | ARCHIVERO | \$ 4,031.46 |
| 5110100020-1 | ARCHIVERO | \$ 3,000.00 |
| 5110100020-35 | ARCHIVERO | \$ 5,252.12 |
| 5110100020-36 | ARCHIVERO | \$ 5,252.12 |
| 5110100024-1 | BANCA | \$ 4,046.57 |
| 5110100024-2 | BANCA | \$ 4,046.57 |
| 5110100024-3 | BANCA | \$ 4,046.57 |
| 5110100049-44 | CREDENZA | \$ 5,176.00 |
| 5110100049-45 | CREDENZA | \$ 5,176.00 |
| 5110100049-14 | CREDENZA | \$ 3,691.46 |

| | | | |
|---------------|------------|----|-----------|
| 5110100049-15 | CREDENZA | \$ | 3,691.46 |
| 5110100049-16 | CREDENZA | \$ | 3,691.47 |
| 5110100049-17 | CREDENZA | \$ | 3,691.47 |
| 5110100049-18 | CREDENZA | \$ | 3,691.47 |
| 5110100049-19 | CREDENZA | \$ | 3,691.47 |
| 5110100049-20 | CREDENZA | \$ | 3,691.48 |
| 5110100049-21 | CREDENZA | \$ | 3,691.48 |
| 5110100049-22 | CREDENZA | \$ | 3,691.48 |
| 5110100049-23 | CREDENZA | \$ | 3,691.48 |
| 5110100049-24 | CREDENZA | \$ | 3,691.48 |
| 5110100049-25 | CREDENZA | \$ | 3,691.48 |
| 5110100049-26 | CREDENZA | \$ | 3,691.48 |
| 5110100049-27 | CREDENZA | \$ | 3,691.48 |
| 5110100049-28 | CREDENZA | \$ | 3,691.48 |
| 5110100049-29 | CREDENZA | \$ | 3,691.48 |
| 5110100049-30 | CREDENZA | \$ | 3,691.48 |
| 5110100049-31 | CREDENZA | \$ | 3,691.48 |
| 5110100049-32 | CREDENZA | \$ | 3,691.48 |
| 5110100049-33 | CREDENZA | \$ | 3,691.48 |
| 5110100049-34 | CREDENZA | \$ | 3,691.49 |
| 5110100049-35 | CREDENZA | \$ | 3,691.49 |
| 5110100049-36 | CREDENZA | \$ | 3,691.49 |
| 5110100049-37 | CREDENZA | \$ | 3,691.49 |
| 5110100049-38 | CREDENZA | \$ | 3,691.49 |
| 5110100049-1 | CREDENZA | \$ | 3,260.00 |
| 5110100049-2 | CREDENZA | \$ | 3,260.00 |
| 5110100049-3 | CREDENZA | \$ | 3,260.00 |
| 5110100049-4 | CREDENZA | \$ | 3,260.00 |
| 5110100049-5 | CREDENZA | \$ | 3,260.00 |
| 5110100049-6 | CREDENZA | \$ | 3,260.00 |
| 5110100049-7 | CREDENZA | \$ | 3,260.00 |
| 5110100049-8 | CREDENZA | \$ | 3,260.00 |
| 5110100049-9 | CREDENZA | \$ | 3,260.00 |
| 5110100049-10 | CREDENZA | \$ | 3,260.00 |
| 5110100049-11 | CREDENZA | \$ | 3,260.00 |
| 5110100049-12 | CREDENZA | \$ | 3,260.00 |
| 5110100049-13 | CREDENZA | \$ | 3,260.00 |
| 5110100049-39 | CREDENZA | \$ | 5,176.00 |
| 5110100049-40 | CREDENZA | \$ | 5,176.00 |
| 5110100049-41 | CREDENZA | \$ | 5,176.00 |
| 5110100049-42 | CREDENZA | \$ | 5,176.00 |
| 5110100049-43 | CREDENZA | \$ | 5,176.00 |
| 5110100051-5 | ESCRITORIO | \$ | 5,176.00 |
| 5110100051-4 | ESCRITORIO | \$ | 4,890.00 |
| 5110100051-1 | ESCRITORIO | \$ | 4,151.01 |
| 5110100051-2 | ESCRITORIO | \$ | 4,151.01 |
| 5110100051-3 | ESCRITORIO | \$ | 4,151.02 |
| 5110100051-21 | ESCRITORIO | \$ | 11,832.00 |

| | | | |
|---------------|-----------------------|----|-----------|
| 5110100051-6 | ESCRITORIO | \$ | 5,214.00 |
| 5110100051-7 | ESCRITORIO | \$ | 5,214.00 |
| 5110100051-8 | ESCRITORIO | \$ | 5,214.00 |
| 5110100051-9 | ESCRITORIO | \$ | 5,214.00 |
| 5110100051-10 | ESCRITORIO | \$ | 5,214.00 |
| 5110100051-11 | ESCRITORIO | \$ | 5,214.00 |
| 5110100051-12 | ESCRITORIO | \$ | 5,214.00 |
| 5110100051-13 | ESCRITORIO | \$ | 5,214.00 |
| 5110100051-14 | ESCRITORIO | \$ | 5,214.00 |
| 5110100051-15 | ESCRITORIO | \$ | 5,214.00 |
| 5110100051-16 | ESCRITORIO | \$ | 5,214.00 |
| 5110100051-17 | ESCRITORIO | \$ | 5,214.00 |
| 5110100051-18 | ESCRITORIO | \$ | 5,214.00 |
| 5110100051-19 | ESCRITORIO | \$ | 5,214.00 |
| 5110100051-20 | ESCRITORIO | \$ | 5,214.00 |
| 5110100051-39 | ESCRITORIO | \$ | 6,272.92 |
| 5110100051-41 | ESCRITORIO | \$ | 6,272.92 |
| 5110100051-42 | ESCRITORIO | \$ | 6,272.92 |
| 5110100051-40 | ESCRITORIO | \$ | 6,272.92 |
| 5110100051-22 | ESCRITORIO | \$ | 10,672.00 |
| 5110100051-23 | ESCRITORIO | \$ | 10,672.00 |
| 5110100051-24 | ESCRITORIO | \$ | 10,672.00 |
| 5110100051-25 | ESCRITORIO | \$ | 10,672.00 |
| 5110100051-26 | ESCRITORIO | \$ | 10,672.00 |
| 5110100051-27 | ESCRITORIO | \$ | 10,672.00 |
| 5110100051-28 | ESCRITORIO | \$ | 10,672.00 |
| 5110100051-29 | ESCRITORIO | \$ | 10,672.00 |
| 5110100051-30 | ESCRITORIO | \$ | 10,672.00 |
| 5110100051-31 | ESCRITORIO | \$ | 10,672.00 |
| 5110100051-32 | ESCRITORIO | \$ | 10,672.00 |
| 5110100051-33 | ESCRITORIO | \$ | 10,672.00 |
| 5110100051-34 | ESCRITORIO | \$ | 10,672.00 |
| 5110100051-35 | ESCRITORIO | \$ | 10,672.00 |
| 5110100051-36 | ESCRITORIO | \$ | 10,672.00 |
| 5110100051-37 | ESCRITORIO | \$ | 10,672.00 |
| 5110100051-38 | ESCRITORIO | \$ | 9,750.00 |
| 5110100054-1 | ESTANTE | \$ | 3,997.78 |
| 5110100058-1 | GABINETE PARA ARCHIVO | \$ | 10,904.00 |
| 5110100065-77 | LIBRERO | \$ | 30,190.93 |
| 5110100065-6 | LIBRERO | \$ | 3,600.00 |
| 5110100065-76 | LIBRERO | \$ | 13,119.69 |
| 5110100065-57 | LIBRERO | \$ | 5,294.06 |
| 5110100065-58 | LIBRERO | \$ | 5,294.06 |
| 5110100065-59 | LIBRERO | \$ | 5,294.06 |
| 5110100065-60 | LIBRERO | \$ | 5,294.06 |
| 5110100065-61 | LIBRERO | \$ | 5,294.06 |
| 5110100065-62 | LIBRERO | \$ | 5,294.06 |
| 5110100065-63 | LIBRERO | \$ | 5,294.06 |

| | | | |
|---------------|---------|----|----------|
| 5110100065-64 | LIBRERO | \$ | 5,294.06 |
| 5110100065-65 | LIBRERO | \$ | 5,294.06 |
| 5110100065-66 | LIBRERO | \$ | 5,294.06 |
| 5110100065-67 | LIBRERO | \$ | 5,294.06 |
| 5110100065-68 | LIBRERO | \$ | 5,294.07 |
| 5110100065-69 | LIBRERO | \$ | 5,294.07 |
| 5110100065-70 | LIBRERO | \$ | 5,294.07 |
| 5110100065-71 | LIBRERO | \$ | 5,294.07 |
| 5110100065-72 | LIBRERO | \$ | 5,294.08 |
| 5110100065-73 | LIBRERO | \$ | 5,294.08 |
| 5110100065-74 | LIBRERO | \$ | 5,294.08 |
| 5110100065-75 | LIBRERO | \$ | 5,294.70 |
| 5110100065-1 | LIBRERO | \$ | 3,223.79 |
| 5110100065-2 | LIBRERO | \$ | 3,223.79 |
| 5110100065-3 | LIBRERO | \$ | 3,223.79 |
| 5110100065-4 | LIBRERO | \$ | 3,223.79 |
| 5110100065-5 | LIBRERO | \$ | 3,223.79 |
| 5110100065-55 | LIBRERO | \$ | 4,600.74 |
| 5110100065-56 | LIBRERO | \$ | 4,600.74 |
| 5110100065-24 | LIBRERO | \$ | 4,600.71 |
| 5110100065-25 | LIBRERO | \$ | 4,600.71 |
| 5110100065-26 | LIBRERO | \$ | 4,600.71 |
| 5110100065-27 | LIBRERO | \$ | 4,600.71 |
| 5110100065-28 | LIBRERO | \$ | 4,600.71 |
| 5110100065-29 | LIBRERO | \$ | 4,600.73 |
| 5110100065-30 | LIBRERO | \$ | 4,600.73 |
| 5110100065-31 | LIBRERO | \$ | 4,600.73 |
| 5110100065-32 | LIBRERO | \$ | 4,600.73 |
| 5110100065-33 | LIBRERO | \$ | 4,600.73 |
| 5110100065-34 | LIBRERO | \$ | 4,600.73 |
| 5110100065-35 | LIBRERO | \$ | 4,600.73 |
| 5110100065-36 | LIBRERO | \$ | 4,600.73 |
| 5110100065-37 | LIBRERO | \$ | 4,600.73 |
| 5110100065-38 | LIBRERO | \$ | 4,600.73 |
| 5110100065-39 | LIBRERO | \$ | 4,600.73 |
| 5110100065-40 | LIBRERO | \$ | 4,600.73 |
| 5110100065-41 | LIBRERO | \$ | 4,600.73 |
| 5110100065-42 | LIBRERO | \$ | 4,600.73 |
| 5110100065-43 | LIBRERO | \$ | 4,600.73 |
| 5110100065-44 | LIBRERO | \$ | 4,600.73 |
| 5110100065-45 | LIBRERO | \$ | 4,600.73 |
| 5110100065-46 | LIBRERO | \$ | 4,600.73 |
| 5110100065-47 | LIBRERO | \$ | 4,600.73 |
| 5110100065-48 | LIBRERO | \$ | 4,600.73 |
| 5110100065-49 | LIBRERO | \$ | 4,600.73 |
| 5110100065-50 | LIBRERO | \$ | 4,600.73 |
| 5110100065-51 | LIBRERO | \$ | 4,600.73 |
| 5110100065-52 | LIBRERO | \$ | 4,600.73 |

| | | | |
|---------------|---------------------------------|----|----------|
| 5110100065-53 | LIBRERO | \$ | 4,600.73 |
| 5110100065-54 | LIBRERO | \$ | 4,600.73 |
| 5110100065-7 | LIBRERO | \$ | 3,783.38 |
| 5110100065-8 | LIBRERO | \$ | 3,783.38 |
| 5110100065-9 | LIBRERO | \$ | 3,783.38 |
| 5110100065-10 | LIBRERO | \$ | 3,783.38 |
| 5110100065-11 | LIBRERO | \$ | 3,783.38 |
| 5110100065-12 | LIBRERO | \$ | 3,783.38 |
| 5110100065-13 | LIBRERO | \$ | 3,783.39 |
| 5110100065-14 | LIBRERO | \$ | 3,783.39 |
| 5110100065-15 | LIBRERO | \$ | 3,783.39 |
| 5110100065-16 | LIBRERO | \$ | 3,783.39 |
| 5110100065-17 | LIBRERO | \$ | 3,783.39 |
| 5110100065-18 | LIBRERO | \$ | 3,783.39 |
| 5110100065-19 | LIBRERO | \$ | 3,783.39 |
| 5110100065-20 | LIBRERO | \$ | 3,783.39 |
| 5110100065-21 | LIBRERO | \$ | 3,783.39 |
| 5110100065-22 | LIBRERO | \$ | 3,783.39 |
| 5110100065-23 | LIBRERO | \$ | 3,783.39 |
| 5110100065-84 | LIBRERO | \$ | 4,275.43 |
| 5110100065-85 | LIBRERO | \$ | 4,143.88 |
| 5110100065-86 | LIBRERO | \$ | 4,275.43 |
| 5110100065-82 | LIBRERO | \$ | 4,275.43 |
| 5110100065-83 | LIBRERO | \$ | 4,275.43 |
| 5110100065-79 | LIBRERO | \$ | 4,275.43 |
| 5110100065-80 | LIBRERO | \$ | 4,275.43 |
| 5110100065-81 | LIBRERO | \$ | 4,143.88 |
| 5110100065-89 | LIBRERO | \$ | 4,143.88 |
| 5110100065-88 | LIBRERO | \$ | 4,275.43 |
| 5110100065-87 | LIBRERO | \$ | 4,275.43 |
| 5110100065-90 | LIBRERO | \$ | 4,143.88 |
| 5110100065-91 | LIBRERO | \$ | 4,275.43 |
| 5110100065-92 | LIBRERO | \$ | 4,275.43 |
| 5110100065-93 | LIBRERO | \$ | 4,275.43 |
| 5110100065-94 | LIBRERO | \$ | 4,275.43 |
| 5110100065-95 | LIBRERO | \$ | 4,275.43 |
| 5110100065-96 | LIBRERO | \$ | 4,275.43 |
| 5110100065-97 | LIBRERO | \$ | 4,275.42 |
| 5110100065-98 | LIBRERO | \$ | 4,275.42 |
| 5110100065-78 | LIBRERO | \$ | 5,717.90 |
| 5110100130-1 | MAQUINAS Y HERRAMIENTAS DE MANO | \$ | 1.00 |
| 5110100130-2 | MAQUINAS Y HERRAMIENTAS DE MANO | \$ | 1.00 |
| 5110100130-5 | MAQUINAS Y HERRAMIENTAS DE MANO | \$ | 3,354.10 |
| 5110100130-6 | MAQUINAS Y HERRAMIENTAS DE MANO | \$ | 3,498.00 |
| 5110100130-3 | MAQUINAS Y HERRAMIENTAS DE MANO | \$ | 2,800.00 |
| 5110100130-4 | MAQUINAS Y HERRAMIENTAS DE MANO | \$ | 3,193.00 |
| 5110100069-2 | MESA | \$ | 4,510.00 |
| 5110100069-3 | MESA | \$ | 6,960.00 |

| | | | |
|---------------|--------------------------|----|----------|
| 5110100069-4 | MESA | \$ | 6,960.00 |
| 5110100069-5 | MESA | \$ | 6,960.00 |
| 5110100069-6 | MESA | \$ | 6,960.00 |
| 5110100069-7 | MESA | \$ | 6,960.00 |
| 5110100069-8 | MESA | \$ | 6,960.00 |
| 5110100069-9 | MESA | \$ | 6,960.00 |
| 5110100069-10 | MESA | \$ | 6,960.00 |
| 5110100069-11 | MESA | \$ | 6,960.00 |
| 5110100069-12 | MESA | \$ | 6,960.00 |
| 5110100069-13 | MESA | \$ | 6,960.00 |
| 5110100069-14 | MESA | \$ | 6,960.00 |
| 5110100069-15 | MESA | \$ | 6,960.00 |
| 5110100069-16 | MESA | \$ | 6,960.00 |
| 5110100069-17 | MESA | \$ | 6,960.00 |
| 5110100069-18 | MESA | \$ | 6,960.00 |
| 5110100069-19 | MESA | \$ | 6,960.00 |
| 5110100069-20 | MESA | \$ | 6,960.00 |
| 5110100069-21 | MESA | \$ | 6,960.00 |
| 5110100069-22 | MESA | \$ | 6,960.00 |
| 5110100069-23 | MESA | \$ | 6,960.00 |
| 5110100069-24 | MESA | \$ | 6,960.00 |
| 5110100069-25 | MESA | \$ | 6,960.00 |
| 5110100069-26 | MESA | \$ | 6,960.00 |
| 5110100069-27 | MESA | \$ | 8,280.00 |
| 5110100069-28 | MESA | \$ | 8,280.00 |
| 5110100069-29 | MESA | \$ | 8,280.00 |
| 5110100069-30 | MESA | \$ | 8,280.00 |
| 5110100069-1 | MESA | \$ | 3,080.00 |
| 5110100081-1 | MESA DE JUNTAS DE MADERA | \$ | 2,714.40 |
| 5110100083-1 | MESA DE TRABAJO | \$ | 3,354.17 |
| 5110100083-2 | MESA DE TRABAJO | \$ | 3,354.17 |
| 5110100083-3 | MESA DE TRABAJO | \$ | 3,354.17 |
| 5110100083-4 | MESA DE TRABAJO | \$ | 3,354.17 |
| 5110100083-5 | MESA DE TRABAJO | \$ | 3,354.17 |
| 5110100083-6 | MESA DE TRABAJO | \$ | 3,354.17 |
| 5110100083-7 | MESA DE TRABAJO | \$ | 3,354.17 |
| 5110100083-8 | MESA DE TRABAJO | \$ | 3,354.17 |
| 5110100083-9 | MESA DE TRABAJO | \$ | 3,354.17 |
| 5110100083-10 | MESA DE TRABAJO | \$ | 3,354.17 |
| 5110100083-11 | MESA DE TRABAJO | \$ | 3,354.17 |
| 5110100093-1 | MESAS DE METAL | \$ | 3,565.32 |
| 5110100093-2 | MESAS DE METAL | \$ | 3,565.32 |
| 5110100093-3 | MESAS DE METAL | \$ | 3,565.32 |
| 5110100093-4 | MESAS DE METAL | \$ | 3,565.32 |
| 5110100093-5 | MESAS DE METAL | \$ | 3,565.32 |
| 5110100093-6 | MESAS DE METAL | \$ | 4,600.73 |
| 5110100093-7 | MESAS DE METAL | \$ | 4,600.73 |
| 5110100093-8 | MESAS DE METAL | \$ | 4,600.73 |

| | | | |
|---------------|----------------|----|-----------|
| 5110100093-9 | MESAS DE METAL | \$ | 4,600.73 |
| 5110100093-10 | MESAS DE METAL | \$ | 4,600.73 |
| 5110100093-11 | MESAS DE METAL | \$ | 4,600.73 |
| 5110100093-12 | MESAS DE METAL | \$ | 4,600.73 |
| 5110100093-13 | MESAS DE METAL | \$ | 4,600.73 |
| 5110100093-14 | MESAS DE METAL | \$ | 4,600.73 |
| 5110100093-15 | MESAS DE METAL | \$ | 4,600.73 |
| 5110100093-16 | MESAS DE METAL | \$ | 4,600.73 |
| 5110100093-17 | MESAS DE METAL | \$ | 4,600.73 |
| 5110100093-27 | MESAS DE METAL | \$ | 14,091.32 |
| 5110100093-18 | MESAS DE METAL | \$ | 5,860.80 |
| 5110100093-19 | MESAS DE METAL | \$ | 5,860.80 |
| 5110100093-20 | MESAS DE METAL | \$ | 5,860.80 |
| 5110100093-21 | MESAS DE METAL | \$ | 5,860.80 |
| 5110100093-22 | MESAS DE METAL | \$ | 5,860.80 |
| 5110100093-23 | MESAS DE METAL | \$ | 9,658.93 |
| 5110100093-26 | MESAS DE METAL | \$ | 9,775.00 |
| 5110100128-43 | MOBILIARIO | \$ | 11,295.72 |
| 5110100128-53 | MOBILIARIO | \$ | 30,190.94 |
| 5110100128-54 | MOBILIARIO | \$ | 33,211.20 |
| 5110100128-55 | MOBILIARIO | \$ | 33,211.20 |
| 5110100128-36 | MOBILIARIO | \$ | 5,988.50 |
| 5110100128-30 | MOBILIARIO | \$ | 5,796.54 |
| 5110100128-31 | MOBILIARIO | \$ | 5,796.54 |
| 5110100128-32 | MOBILIARIO | \$ | 5,796.54 |
| 5110100128-33 | MOBILIARIO | \$ | 5,796.54 |
| 5110100128-34 | MOBILIARIO | \$ | 5,796.54 |
| 5110100128-35 | MOBILIARIO | \$ | 5,796.54 |
| 5110100128-44 | MOBILIARIO | \$ | 14,407.20 |
| 5110100128-45 | MOBILIARIO | \$ | 15,589.06 |
| 5110100128-46 | MOBILIARIO | \$ | 15,589.06 |
| 5110100128-47 | MOBILIARIO | \$ | 15,589.07 |
| 5110100128-48 | MOBILIARIO | \$ | 15,589.07 |
| 5110100128-49 | MOBILIARIO | \$ | 20,418.00 |
| 5110100128-50 | MOBILIARIO | \$ | 20,418.00 |
| 5110100128-51 | MOBILIARIO | \$ | 25,007.20 |
| 5110100128-52 | MOBILIARIO | \$ | 26,680.00 |
| 5110100128-1 | MOBILIARIO | \$ | 4,535.00 |
| 5110100128-37 | MOBILIARIO | \$ | 8,298.46 |
| 5110100128-38 | MOBILIARIO | \$ | 8,298.46 |
| 5110100128-39 | MOBILIARIO | \$ | 8,298.47 |
| 5110100128-40 | MOBILIARIO | \$ | 8,298.47 |
| 5110100128-41 | MOBILIARIO | \$ | 8,298.48 |
| 5110100128-42 | MOBILIARIO | \$ | 8,298.50 |
| 5110100128-3 | MOBILIARIO | \$ | 5,509.10 |
| 5110100128-4 | MOBILIARIO | \$ | 5,509.10 |
| 5110100128-5 | MOBILIARIO | \$ | 5,509.10 |
| 5110100128-6 | MOBILIARIO | \$ | 5,509.10 |

| | | | |
|---------------|------------------------|----|----------|
| 5110100128-7 | MOBILIARIO | \$ | 5,509.11 |
| 5110100128-8 | MOBILIARIO | \$ | 5,509.11 |
| 5110100128-9 | MOBILIARIO | \$ | 5,509.11 |
| 5110100128-10 | MOBILIARIO | \$ | 5,509.11 |
| 5110100128-11 | MOBILIARIO | \$ | 5,509.11 |
| 5110100128-12 | MOBILIARIO | \$ | 5,509.11 |
| 5110100128-13 | MOBILIARIO | \$ | 5,509.11 |
| 5110100128-14 | MOBILIARIO | \$ | 5,509.11 |
| 5110100128-15 | MOBILIARIO | \$ | 5,509.12 |
| 5110100128-16 | MOBILIARIO | \$ | 5,509.12 |
| 5110100128-17 | MOBILIARIO | \$ | 5,527.80 |
| 5110100128-18 | MOBILIARIO | \$ | 5,527.80 |
| 5110100128-19 | MOBILIARIO | \$ | 5,527.83 |
| 5110100128-20 | MOBILIARIO | \$ | 5,527.84 |
| 5110100128-21 | MOBILIARIO | \$ | 5,527.84 |
| 5110100128-22 | MOBILIARIO | \$ | 5,527.84 |
| 5110100128-23 | MOBILIARIO | \$ | 5,527.84 |
| 5110100128-24 | MOBILIARIO | \$ | 5,527.84 |
| 5110100128-25 | MOBILIARIO | \$ | 5,527.84 |
| 5110100128-26 | MOBILIARIO | \$ | 5,527.84 |
| 5110100128-27 | MOBILIARIO | \$ | 5,527.84 |
| 5110100128-28 | MOBILIARIO | \$ | 5,527.84 |
| 5110100128-29 | MOBILIARIO | \$ | 5,527.84 |
| 5110100128-2 | MOBILIARIO | \$ | 4,702.60 |
| 5110100105-1 | PIZARRONES/PINTARRONES | \$ | 5,738.50 |
| 5110100105-2 | PIZARRONES/PINTARRONES | \$ | 9,280.00 |
| 5110100108-1 | REPISA | \$ | 2,730.00 |
| 5110100108-2 | REPISA | \$ | 2,730.00 |
| 5110100108-3 | REPISA | \$ | 2,730.00 |
| 5110100108-4 | REPISA | \$ | 2,730.00 |
| 5110100111-1 | SILLA | \$ | 4,801.30 |
| 5110100111-2 | SILLA | \$ | 4,801.30 |
| 5110100111-3 | SILLA | \$ | 4,801.32 |
| 5110100111-4 | SILLA | \$ | 4,801.32 |
| 5110100111-5 | SILLA | \$ | 4,801.32 |
| 5110100111-6 | SILLA | \$ | 4,801.32 |
| 5110100111-7 | SILLA | \$ | 4,801.33 |
| 5110100111-8 | SILLA | \$ | 4,801.33 |
| 5110100111-9 | SILLA | \$ | 4,801.33 |
| 5110100111-10 | SILLA | \$ | 4,801.33 |
| 5110100111-11 | SILLA | \$ | 4,801.33 |
| 5110100111-12 | SILLA | \$ | 4,801.33 |
| 5110100111-13 | SILLA | \$ | 4,801.33 |
| 5110100111-14 | SILLA | \$ | 4,801.33 |
| 5110100111-15 | SILLA | \$ | 4,801.33 |
| 5110100111-16 | SILLA | \$ | 4,801.33 |
| 5110100111-17 | SILLA | \$ | 4,801.33 |
| 5110100111-18 | SILLA | \$ | 4,801.33 |

| | | | |
|---------------|-----------------|----|----------|
| 5110100111-19 | SILLA | \$ | 4,801.33 |
| 5110100111-20 | SILLA | \$ | 4,801.33 |
| 5110100111-21 | SILLA | \$ | 4,801.34 |
| 5110100111-22 | SILLA | \$ | 4,801.34 |
| 5110100114-1 | SILLA GIRATORIA | \$ | 3,469.28 |
| 5110100114-2 | SILLA GIRATORIA | \$ | 3,469.28 |
| 5110100114-3 | SILLA GIRATORIA | \$ | 3,469.28 |
| 5110100114-4 | SILLA GIRATORIA | \$ | 3,469.28 |
| 5110100114-5 | SILLA GIRATORIA | \$ | 3,469.28 |
| 5110100114-6 | SILLA GIRATORIA | \$ | 3,469.29 |
| 5110100114-7 | SILLA GIRATORIA | \$ | 3,469.29 |
| 5110100114-8 | SILLA GIRATORIA | \$ | 3,469.29 |
| 5110100114-9 | SILLA GIRATORIA | \$ | 3,469.29 |
| 5110100114-10 | SILLA GIRATORIA | \$ | 3,469.29 |
| 5110100114-11 | SILLA GIRATORIA | \$ | 3,469.29 |
| 5110100114-12 | SILLA GIRATORIA | \$ | 3,469.29 |
| 5110100114-13 | SILLA GIRATORIA | \$ | 3,469.29 |
| 5110100114-14 | SILLA GIRATORIA | \$ | 3,469.29 |
| 5110100114-15 | SILLA GIRATORIA | \$ | 3,469.29 |
| 5110100114-16 | SILLA GIRATORIA | \$ | 3,469.29 |
| 5110100114-17 | SILLA GIRATORIA | \$ | 3,469.29 |
| 5110100114-18 | SILLA GIRATORIA | \$ | 3,469.29 |
| 5110100114-19 | SILLA GIRATORIA | \$ | 3,469.29 |
| 5110100114-20 | SILLA GIRATORIA | \$ | 3,469.29 |
| 5110100114-21 | SILLA GIRATORIA | \$ | 3,469.29 |
| 5110100114-22 | SILLA GIRATORIA | \$ | 3,469.29 |
| 5110100114-23 | SILLA GIRATORIA | \$ | 3,469.29 |
| 5110100114-24 | SILLA GIRATORIA | \$ | 3,469.29 |
| 5110100114-25 | SILLA GIRATORIA | \$ | 3,469.29 |
| 5110100114-26 | SILLA GIRATORIA | \$ | 3,469.29 |
| 5110100114-27 | SILLA GIRATORIA | \$ | 3,469.29 |
| 5110100114-28 | SILLA GIRATORIA | \$ | 3,469.29 |
| 5110100114-29 | SILLA GIRATORIA | \$ | 3,469.29 |
| 5110100114-30 | SILLA GIRATORIA | \$ | 3,469.29 |
| 5110100114-31 | SILLA GIRATORIA | \$ | 3,469.29 |
| 5110100114-32 | SILLA GIRATORIA | \$ | 3,469.29 |
| 5110100114-33 | SILLA GIRATORIA | \$ | 3,469.29 |
| 5110100114-34 | SILLA GIRATORIA | \$ | 3,469.29 |
| 5110100114-35 | SILLA GIRATORIA | \$ | 3,469.29 |
| 5110100114-36 | SILLA GIRATORIA | \$ | 3,469.29 |
| 5110100114-37 | SILLA GIRATORIA | \$ | 3,469.30 |
| 5110100114-38 | SILLA GIRATORIA | \$ | 3,469.30 |
| 5110100114-39 | SILLA GIRATORIA | \$ | 3,469.30 |
| 5110100114-41 | SILLA GIRATORIA | \$ | 3,723.04 |
| 5110100114-42 | SILLA GIRATORIA | \$ | 3,723.05 |
| 5110100114-44 | SILLA GIRATORIA | \$ | 3,723.04 |
| 5110100114-40 | SILLA GIRATORIA | \$ | 3,723.05 |
| 5110100114-43 | SILLA GIRATORIA | \$ | 3,723.04 |

| | | | |
|---------------|--------------------------------|----|-----------|
| 5110100118-24 | SILLON | \$ | 5,760.74 |
| 5110100118-1 | SILLON | \$ | 2,782.84 |
| 5110100118-4 | SILLON | \$ | 5,322.78 |
| 5110100118-5 | SILLON | \$ | 5,322.78 |
| 5110100118-6 | SILLON | \$ | 5,322.78 |
| 5110100118-7 | SILLON | \$ | 5,322.78 |
| 5110100118-8 | SILLON | \$ | 5,322.78 |
| 5110100118-9 | SILLON | \$ | 5,322.78 |
| 5110100118-10 | SILLON | \$ | 5,322.80 |
| 5110100118-11 | SILLON | \$ | 5,322.80 |
| 5110100118-2 | SILLON | \$ | 4,324.45 |
| 5110100118-3 | SILLON | \$ | 4,324.45 |
| 5110100118-12 | SILLON | \$ | 5,663.27 |
| 5110100118-13 | SILLON | \$ | 5,663.29 |
| 5110100118-14 | SILLON | \$ | 5,663.29 |
| 5110100118-15 | SILLON | \$ | 5,663.29 |
| 5110100118-16 | SILLON | \$ | 5,663.29 |
| 5110100118-17 | SILLON | \$ | 5,663.29 |
| 5110100118-18 | SILLON | \$ | 5,663.29 |
| 5110100118-19 | SILLON | \$ | 5,663.29 |
| 5110100118-20 | SILLON | \$ | 5,663.29 |
| 5110100118-21 | SILLON | \$ | 5,663.29 |
| 5110100118-22 | SILLON | \$ | 5,663.29 |
| 5110100118-23 | SILLON | \$ | 5,663.29 |
| 5110100012-1 | TARIMAS PARA ESCENARIO MODULAR | \$ | 3,108.00 |
| 5110100012-2 | TARIMAS PARA ESCENARIO MODULAR | \$ | 3,108.00 |
| 5110100012-3 | TARIMAS PARA ESCENARIO MODULAR | \$ | 3,108.00 |
| 5110100012-4 | TARIMAS PARA ESCENARIO MODULAR | \$ | 3,108.00 |
| 5110100012-5 | TARIMAS PARA ESCENARIO MODULAR | \$ | 3,108.00 |
| 5110100012-6 | TARIMAS PARA ESCENARIO MODULAR | \$ | 3,108.00 |
| 5110100012-7 | TARIMAS PARA ESCENARIO MODULAR | \$ | 3,108.00 |
| 5110100012-8 | TARIMAS PARA ESCENARIO MODULAR | \$ | 3,108.00 |
| 5110100012-9 | TARIMAS PARA ESCENARIO MODULAR | \$ | 3,108.00 |
| 5110100012-10 | TARIMAS PARA ESCENARIO MODULAR | \$ | 3,108.00 |
| 5110100012-11 | TARIMAS PARA ESCENARIO MODULAR | \$ | 3,108.00 |
| 5110100129-1 | VITRINA | \$ | 6,213.00 |
| 5110100129-2 | VITRINA | \$ | 20,560.01 |
| 5120100002-1 | OTROS BIENES | \$ | 3,364.00 |
| 5120100002-2 | OTROS BIENES | \$ | 4,600.73 |
| 5120100002-3 | OTROS BIENES | \$ | 4,652.97 |
| 5120100002-4 | OTROS BIENES | \$ | 5,353.85 |
| 5120100002-5 | OTROS BIENES | \$ | 8,570.42 |
| 5120100002-6 | OTROS BIENES | \$ | 11,832.00 |
| 5120100002-7 | OTROS BIENES | \$ | 15,883.09 |
| 5150100106-1 | BIENES INFORMÁTICOS | \$ | 1.00 |
| 5150100106-2 | BIENES INFORMÁTICOS | \$ | 1.00 |
| 5150100106-3 | BIENES INFORMÁTICOS | \$ | 1.00 |
| 5150100106-4 | BIENES INFORMÁTICOS | \$ | 1.00 |

| | | | |
|---------------|---------------------|----|----------|
| 5150100106-5 | BIENES INFORMÁTICOS | \$ | 1.00 |
| 5150100106-6 | BIENES INFORMÁTICOS | \$ | 1.00 |
| 5150100106-7 | BIENES INFORMÁTICOS | \$ | 1.00 |
| 5150100106-8 | BIENES INFORMÁTICOS | \$ | 1.00 |
| 5150100106-9 | BIENES INFORMÁTICOS | \$ | 1.00 |
| 5150100106-11 | BIENES INFORMÁTICOS | \$ | 1.00 |
| 5150100106-12 | BIENES INFORMÁTICOS | \$ | 1.00 |
| 5150100106-13 | BIENES INFORMÁTICOS | \$ | 1.00 |
| 5150100106-14 | BIENES INFORMÁTICOS | \$ | 1.00 |
| 5150100106-10 | BIENES INFORMÁTICOS | \$ | 1.00 |
| 5150100106-15 | BIENES INFORMÁTICOS | \$ | 1.00 |
| 5150100106-17 | BIENES INFORMÁTICOS | \$ | 2,981.20 |
| 5150100106-18 | BIENES INFORMÁTICOS | \$ | 2,981.20 |
| 5150100106-19 | BIENES INFORMÁTICOS | \$ | 2,981.20 |
| 5150100106-20 | BIENES INFORMÁTICOS | \$ | 2,981.20 |
| 5150100106-21 | BIENES INFORMÁTICOS | \$ | 3,217.00 |
| 5150100106-22 | BIENES INFORMÁTICOS | \$ | 4,083.20 |
| 5150100106-23 | BIENES INFORMÁTICOS | \$ | 4,243.50 |
| 5150100106-24 | BIENES INFORMÁTICOS | \$ | 4,243.50 |
| 5150100106-16 | BIENES INFORMÁTICOS | \$ | 10.00 |
| 5150100106-25 | BIENES INFORMÁTICOS | \$ | 4,640.94 |
| 5150100106-26 | BIENES INFORMÁTICOS | \$ | 5,000.00 |
| 5150100106-27 | BIENES INFORMÁTICOS | \$ | 5,000.00 |
| 5150100106-28 | BIENES INFORMÁTICOS | \$ | 5,000.00 |
| 5150100106-29 | BIENES INFORMÁTICOS | \$ | 5,000.00 |
| 5150100106-30 | BIENES INFORMÁTICOS | \$ | 5,000.00 |
| 5150100106-31 | BIENES INFORMÁTICOS | \$ | 5,000.00 |
| 5150100106-32 | BIENES INFORMÁTICOS | \$ | 5,000.00 |
| 5150100106-33 | BIENES INFORMÁTICOS | \$ | 5,000.00 |
| 5150100106-34 | BIENES INFORMÁTICOS | \$ | 5,000.00 |
| 5150100106-35 | BIENES INFORMÁTICOS | \$ | 5,000.00 |
| 5150100106-36 | BIENES INFORMÁTICOS | \$ | 5,000.00 |
| 5150100106-37 | BIENES INFORMÁTICOS | \$ | 5,000.00 |
| 5150100106-38 | BIENES INFORMÁTICOS | \$ | 5,000.00 |
| 5150100106-39 | BIENES INFORMÁTICOS | \$ | 5,000.00 |
| 5150100106-40 | BIENES INFORMÁTICOS | \$ | 5,175.00 |
| 5150100106-41 | BIENES INFORMÁTICOS | \$ | 5,278.00 |
| 5150100106-42 | BIENES INFORMÁTICOS | \$ | 5,451.08 |
| 5150100106-43 | BIENES INFORMÁTICOS | \$ | 5,549.44 |
| 5150100106-44 | BIENES INFORMÁTICOS | \$ | 5,651.52 |
| 5150100106-45 | BIENES INFORMÁTICOS | \$ | 6,844.00 |
| 5150100106-46 | BIENES INFORMÁTICOS | \$ | 7,609.60 |
| 5150100106-47 | BIENES INFORMÁTICOS | \$ | 8,636.50 |
| 5150100106-48 | BIENES INFORMÁTICOS | \$ | 8,636.50 |
| 5150100106-49 | BIENES INFORMÁTICOS | \$ | 8,636.50 |
| 5150100106-50 | BIENES INFORMÁTICOS | \$ | 8,636.50 |
| 5150100106-51 | BIENES INFORMÁTICOS | \$ | 8,636.50 |
| 5150100106-52 | BIENES INFORMÁTICOS | \$ | 8,636.50 |

| | | | |
|----------------|---------------------|----|------------|
| 5150100106-53 | BIENES INFORMÁTICOS | \$ | 8,700.00 |
| 5150100106-54 | BIENES INFORMÁTICOS | \$ | 12,155.50 |
| 5150100106-55 | BIENES INFORMÁTICOS | \$ | 12,155.50 |
| 5150100106-56 | BIENES INFORMÁTICOS | \$ | 12,438.11 |
| 5150100106-57 | BIENES INFORMÁTICOS | \$ | 13,189.20 |
| 5150100106-58 | BIENES INFORMÁTICOS | \$ | 13,189.20 |
| 5150100106-61 | BIENES INFORMÁTICOS | \$ | 25,088.45 |
| 5150100106-62 | BIENES INFORMÁTICOS | \$ | 26,143.11 |
| 5150100106-63 | BIENES INFORMÁTICOS | \$ | 26,143.11 |
| 5150100106-103 | BIENES INFORMÁTICOS | \$ | 448,984.00 |
| 5150100106-104 | BIENES INFORMÁTICOS | \$ | 7,210.00 |
| 5150100106-105 | BIENES INFORMÁTICOS | \$ | 34,900.00 |
| 5150100106-73 | BIENES INFORMÁTICOS | \$ | 4,060.00 |
| 5150100106-74 | BIENES INFORMÁTICOS | \$ | 4,060.00 |
| 5150100106-75 | BIENES INFORMÁTICOS | \$ | 4,060.00 |
| 5150100106-76 | BIENES INFORMÁTICOS | \$ | 4,060.00 |
| 5150100106-77 | BIENES INFORMÁTICOS | \$ | 4,060.00 |
| 5150100106-78 | BIENES INFORMÁTICOS | \$ | 4,060.00 |
| 5150100106-79 | BIENES INFORMÁTICOS | \$ | 4,060.00 |
| 5150100106-80 | BIENES INFORMÁTICOS | \$ | 4,060.00 |
| 5150100106-81 | BIENES INFORMÁTICOS | \$ | 4,060.00 |
| 5150100106-82 | BIENES INFORMÁTICOS | \$ | 4,060.00 |
| 5150100106-83 | BIENES INFORMÁTICOS | \$ | 4,060.00 |
| 5150100106-84 | BIENES INFORMÁTICOS | \$ | 4,060.00 |
| 5150100106-85 | BIENES INFORMÁTICOS | \$ | 4,060.00 |
| 5150100106-86 | BIENES INFORMÁTICOS | \$ | 4,060.00 |
| 5150100106-87 | BIENES INFORMÁTICOS | \$ | 4,060.00 |
| 5150100106-88 | BIENES INFORMÁTICOS | \$ | 4,060.00 |
| 5150100106-89 | BIENES INFORMÁTICOS | \$ | 4,060.00 |
| 5150100106-90 | BIENES INFORMÁTICOS | \$ | 4,060.00 |
| 5150100106-91 | BIENES INFORMÁTICOS | \$ | 4,060.00 |
| 5150100106-92 | BIENES INFORMÁTICOS | \$ | 4,060.00 |
| 5150100106-93 | BIENES INFORMÁTICOS | \$ | 4,060.00 |
| 5150100106-94 | BIENES INFORMÁTICOS | \$ | 4,060.00 |
| 5150100106-95 | BIENES INFORMÁTICOS | \$ | 4,060.00 |
| 5150100106-96 | BIENES INFORMÁTICOS | \$ | 4,060.00 |
| 5150100106-97 | BIENES INFORMÁTICOS | \$ | 4,060.00 |
| 5150100106-98 | BIENES INFORMÁTICOS | \$ | 4,060.00 |
| 5150100106-99 | BIENES INFORMÁTICOS | \$ | 4,060.00 |
| 5150100106-100 | BIENES INFORMÁTICOS | \$ | 4,060.00 |
| 5150100106-101 | BIENES INFORMÁTICOS | \$ | 4,060.00 |
| 5150100106-102 | BIENES INFORMÁTICOS | \$ | 4,060.00 |
| 5150100106-72 | BIENES INFORMÁTICOS | \$ | 3,352.40 |
| 5150100106-59 | BIENES INFORMÁTICOS | \$ | 16,149.52 |
| 5150100106-60 | BIENES INFORMÁTICOS | \$ | 22,194.79 |
| 5150100106-64 | BIENES INFORMÁTICOS | \$ | 34,781.75 |
| 5150100106-65 | BIENES INFORMÁTICOS | \$ | 35,806.40 |
| 5150100106-67 | BIENES INFORMÁTICOS | \$ | 79,924.00 |

| | | | |
|---------------|--|----|-----------|
| 5150100106-68 | BIENES INFORMÁTICOS | \$ | 79,924.00 |
| 5150100106-69 | BIENES INFORMÁTICOS | \$ | 79,924.00 |
| 5150100106-70 | BIENES INFORMÁTICOS | \$ | 79,924.00 |
| 5150100106-71 | BIENES INFORMÁTICOS | \$ | 79,924.00 |
| 5150100106-66 | BIENES INFORMÁTICOS | \$ | 50,634.00 |
| 5150100013-1 | CAMARA DE VIDEO PARA EQUIPO MULTIMEDIA | \$ | 5,092.40 |
| 5150100067-42 | COMPUTADORA | \$ | 6,858.98 |
| 5150100067-43 | COMPUTADORA | \$ | 6,859.00 |
| 5150100067-44 | COMPUTADORA | \$ | 6,859.00 |
| 5150100067-45 | COMPUTADORA | \$ | 6,859.00 |
| 5150100067-46 | COMPUTADORA | \$ | 6,859.00 |
| 5150100067-47 | COMPUTADORA | \$ | 6,859.00 |
| 5150100067-48 | COMPUTADORA | \$ | 6,859.00 |
| 5150100067-49 | COMPUTADORA | \$ | 6,859.00 |
| 5150100067-50 | COMPUTADORA | \$ | 6,859.00 |
| 5150100067-51 | COMPUTADORA | \$ | 6,859.00 |
| 5150100067-52 | COMPUTADORA | \$ | 6,859.00 |
| 5150100067-53 | COMPUTADORA | \$ | 6,859.00 |
| 5150100067-54 | COMPUTADORA | \$ | 6,859.00 |
| 5150100067-55 | COMPUTADORA | \$ | 6,859.00 |
| 5150100067-56 | COMPUTADORA | \$ | 6,859.00 |
| 5150100067-57 | COMPUTADORA | \$ | 6,859.00 |
| 5150100067-58 | COMPUTADORA | \$ | 6,859.00 |
| 5150100067-59 | COMPUTADORA | \$ | 6,859.00 |
| 5150100067-60 | COMPUTADORA | \$ | 6,859.00 |
| 5150100067-61 | COMPUTADORA | \$ | 6,859.00 |
| 5150100067-16 | COMPUTADORA | \$ | 1.00 |
| 5150100067-17 | COMPUTADORA | \$ | 1.00 |
| 5150100067-18 | COMPUTADORA | \$ | 1.00 |
| 5150100067-19 | COMPUTADORA | \$ | 1.00 |
| 5150100067-20 | COMPUTADORA | \$ | 1.00 |
| 5150100067-21 | COMPUTADORA | \$ | 1.00 |
| 5150100067-22 | COMPUTADORA | \$ | 1.00 |
| 5150100067-23 | COMPUTADORA | \$ | 1.00 |
| 5150100067-24 | COMPUTADORA | \$ | 1.00 |
| 5150100067-25 | COMPUTADORA | \$ | 1.00 |
| 5150100067-26 | COMPUTADORA | \$ | 1.00 |
| 5150100067-27 | COMPUTADORA | \$ | 1.00 |
| 5150100067-28 | COMPUTADORA | \$ | 1.00 |
| 5150100067-29 | COMPUTADORA | \$ | 1.00 |
| 5150100067-30 | COMPUTADORA | \$ | 1.00 |
| 5150100067-31 | COMPUTADORA | \$ | 1.00 |
| 5150100067-32 | COMPUTADORA | \$ | 1.00 |
| 5150100067-33 | COMPUTADORA | \$ | 1.00 |
| 5150100067-34 | COMPUTADORA | \$ | 1.00 |
| 5150100067-35 | COMPUTADORA | \$ | 1.00 |
| 5150100067-36 | COMPUTADORA | \$ | 1.00 |

| | | | |
|----------------|-------------|----|-----------|
| 5150100067-37 | COMPUTADORA | \$ | 1.00 |
| 5150100067-39 | COMPUTADORA | \$ | 1.00 |
| 5150100067-6 | COMPUTADORA | \$ | 1.00 |
| 5150100067-11 | COMPUTADORA | \$ | 1.00 |
| 5150100067-12 | COMPUTADORA | \$ | 1.00 |
| 5150100067-13 | COMPUTADORA | \$ | 1.00 |
| 5150100067-14 | COMPUTADORA | \$ | 1.00 |
| 5150100067-15 | COMPUTADORA | \$ | 1.00 |
| 5150100067-2 | COMPUTADORA | \$ | 1.00 |
| 5150100067-3 | COMPUTADORA | \$ | 1.00 |
| 5150100067-4 | COMPUTADORA | \$ | 1.00 |
| 5150100067-613 | COMPUTADORA | \$ | 26,637.78 |
| 5150100067-614 | COMPUTADORA | \$ | 26,637.78 |
| 5150100067-615 | COMPUTADORA | \$ | 26,637.78 |
| 5150100067-616 | COMPUTADORA | \$ | 26,637.78 |
| 5150100067-617 | COMPUTADORA | \$ | 26,637.78 |
| 5150100067-618 | COMPUTADORA | \$ | 26,637.78 |
| 5150100067-620 | COMPUTADORA | \$ | 26,637.78 |
| 5150100067-621 | COMPUTADORA | \$ | 26,637.78 |
| 5150100067-622 | COMPUTADORA | \$ | 26,637.78 |
| 5150100067-623 | COMPUTADORA | \$ | 26,637.78 |
| 5150100067-624 | COMPUTADORA | \$ | 26,637.78 |
| 5150100067-625 | COMPUTADORA | \$ | 26,637.78 |
| 5150100067-626 | COMPUTADORA | \$ | 26,637.78 |
| 5150100067-627 | COMPUTADORA | \$ | 26,637.78 |
| 5150100067-628 | COMPUTADORA | \$ | 26,637.78 |
| 5150100067-629 | COMPUTADORA | \$ | 26,637.78 |
| 5150100067-630 | COMPUTADORA | \$ | 26,637.78 |
| 5150100067-631 | COMPUTADORA | \$ | 26,637.78 |
| 5150100067-632 | COMPUTADORA | \$ | 26,637.78 |
| 5150100067-633 | COMPUTADORA | \$ | 26,637.78 |
| 5150100067-634 | COMPUTADORA | \$ | 26,637.78 |
| 5150100067-635 | COMPUTADORA | \$ | 26,637.78 |
| 5150100067-636 | COMPUTADORA | \$ | 26,637.78 |
| 5150100067-637 | COMPUTADORA | \$ | 26,637.78 |
| 5150100067-638 | COMPUTADORA | \$ | 26,637.78 |
| 5150100067-639 | COMPUTADORA | \$ | 26,637.78 |
| 5150100067-640 | COMPUTADORA | \$ | 26,637.78 |
| 5150100067-641 | COMPUTADORA | \$ | 26,637.78 |
| 5150100067-642 | COMPUTADORA | \$ | 26,637.78 |
| 5150100067-643 | COMPUTADORA | \$ | 26,637.78 |
| 5150100067-644 | COMPUTADORA | \$ | 26,637.78 |
| 5150100067-510 | COMPUTADORA | \$ | 15,999.00 |
| 5150100067-511 | COMPUTADORA | \$ | 16,093.32 |
| 5150100067-512 | COMPUTADORA | \$ | 16,093.32 |
| 5150100067-513 | COMPUTADORA | \$ | 16,093.32 |
| 5150100067-514 | COMPUTADORA | \$ | 16,093.32 |
| 5150100067-515 | COMPUTADORA | \$ | 16,093.32 |

| | | | |
|----------------|-------------|----|-----------|
| 5150100067-516 | COMPUTADORA | \$ | 16,093.32 |
| 5150100067-517 | COMPUTADORA | \$ | 16,093.32 |
| 5150100067-518 | COMPUTADORA | \$ | 16,093.32 |
| 5150100067-519 | COMPUTADORA | \$ | 16,093.32 |
| 5150100067-520 | COMPUTADORA | \$ | 16,093.32 |
| 5150100067-521 | COMPUTADORA | \$ | 16,093.32 |
| 5150100067-593 | COMPUTADORA | \$ | 21,076.04 |
| 5150100067-594 | COMPUTADORA | \$ | 21,076.04 |
| 5150100067-595 | COMPUTADORA | \$ | 21,076.04 |
| 5150100067-596 | COMPUTADORA | \$ | 21,076.04 |
| 5150100067-597 | COMPUTADORA | \$ | 21,076.04 |
| 5150100067-598 | COMPUTADORA | \$ | 21,076.04 |
| 5150100067-599 | COMPUTADORA | \$ | 21,076.04 |
| 5150100067-600 | COMPUTADORA | \$ | 21,076.04 |
| 5150100067-601 | COMPUTADORA | \$ | 21,076.04 |
| 5150100067-602 | COMPUTADORA | \$ | 21,076.04 |
| 5150100067-603 | COMPUTADORA | \$ | 21,076.04 |
| 5150100067-604 | COMPUTADORA | \$ | 21,076.04 |
| 5150100067-605 | COMPUTADORA | \$ | 21,076.04 |
| 5150100067-606 | COMPUTADORA | \$ | 21,076.04 |
| 5150100067-607 | COMPUTADORA | \$ | 21,076.04 |
| 5150100067-608 | COMPUTADORA | \$ | 21,076.04 |
| 5150100067-609 | COMPUTADORA | \$ | 21,076.04 |
| 5150100067-610 | COMPUTADORA | \$ | 21,076.04 |
| 5150100067-611 | COMPUTADORA | \$ | 21,076.04 |
| 5150100067-526 | COMPUTADORA | \$ | 18,792.00 |
| 5150100067-527 | COMPUTADORA | \$ | 18,792.00 |
| 5150100067-528 | COMPUTADORA | \$ | 18,792.00 |
| 5150100067-529 | COMPUTADORA | \$ | 18,792.00 |
| 5150100067-530 | COMPUTADORA | \$ | 18,792.00 |
| 5150100067-531 | COMPUTADORA | \$ | 18,792.00 |
| 5150100067-532 | COMPUTADORA | \$ | 18,792.00 |
| 5150100067-533 | COMPUTADORA | \$ | 18,792.00 |
| 5150100067-534 | COMPUTADORA | \$ | 18,792.00 |
| 5150100067-535 | COMPUTADORA | \$ | 18,792.00 |
| 5150100067-536 | COMPUTADORA | \$ | 18,792.00 |
| 5150100067-537 | COMPUTADORA | \$ | 18,792.00 |
| 5150100067-538 | COMPUTADORA | \$ | 18,792.00 |
| 5150100067-539 | COMPUTADORA | \$ | 18,792.00 |
| 5150100067-540 | COMPUTADORA | \$ | 18,792.00 |
| 5150100067-541 | COMPUTADORA | \$ | 18,792.00 |
| 5150100067-542 | COMPUTADORA | \$ | 18,792.00 |
| 5150100067-543 | COMPUTADORA | \$ | 18,792.00 |
| 5150100067-544 | COMPUTADORA | \$ | 18,792.00 |
| 5150100067-545 | COMPUTADORA | \$ | 18,792.00 |
| 5150100067-546 | COMPUTADORA | \$ | 18,792.00 |
| 5150100067-547 | COMPUTADORA | \$ | 18,792.00 |
| 5150100067-548 | COMPUTADORA | \$ | 18,792.00 |

| | | | |
|----------------|-------------|----|-----------|
| 5150100067-549 | COMPUTADORA | \$ | 18,792.00 |
| 5150100067-550 | COMPUTADORA | \$ | 18,792.00 |
| 5150100067-551 | COMPUTADORA | \$ | 18,792.00 |
| 5150100067-552 | COMPUTADORA | \$ | 18,792.00 |
| 5150100067-553 | COMPUTADORA | \$ | 18,792.00 |
| 5150100067-554 | COMPUTADORA | \$ | 18,792.00 |
| 5150100067-555 | COMPUTADORA | \$ | 19,905.60 |
| 5150100067-556 | COMPUTADORA | \$ | 19,905.60 |
| 5150100067-557 | COMPUTADORA | \$ | 19,905.60 |
| 5150100067-558 | COMPUTADORA | \$ | 19,905.60 |
| 5150100067-559 | COMPUTADORA | \$ | 19,905.60 |
| 5150100067-560 | COMPUTADORA | \$ | 20,244.32 |
| 5150100067-561 | COMPUTADORA | \$ | 20,244.32 |
| 5150100067-562 | COMPUTADORA | \$ | 20,244.32 |
| 5150100067-563 | COMPUTADORA | \$ | 20,244.32 |
| 5150100067-564 | COMPUTADORA | \$ | 20,244.32 |
| 5150100067-565 | COMPUTADORA | \$ | 20,244.32 |
| 5150100067-566 | COMPUTADORA | \$ | 20,244.32 |
| 5150100067-567 | COMPUTADORA | \$ | 20,244.32 |
| 5150100067-568 | COMPUTADORA | \$ | 20,244.32 |
| 5150100067-569 | COMPUTADORA | \$ | 20,244.32 |
| 5150100067-570 | COMPUTADORA | \$ | 20,244.32 |
| 5150100067-571 | COMPUTADORA | \$ | 20,244.32 |
| 5150100067-572 | COMPUTADORA | \$ | 20,244.32 |
| 5150100067-573 | COMPUTADORA | \$ | 20,244.32 |
| 5150100067-574 | COMPUTADORA | \$ | 20,244.32 |
| 5150100067-575 | COMPUTADORA | \$ | 20,244.32 |
| 5150100067-576 | COMPUTADORA | \$ | 20,244.32 |
| 5150100067-577 | COMPUTADORA | \$ | 20,244.32 |
| 5150100067-578 | COMPUTADORA | \$ | 20,679.32 |
| 5150100067-579 | COMPUTADORA | \$ | 20,679.32 |
| 5150100067-580 | COMPUTADORA | \$ | 20,679.32 |
| 5150100067-581 | COMPUTADORA | \$ | 20,679.32 |
| 5150100067-582 | COMPUTADORA | \$ | 20,679.32 |
| 5150100067-583 | COMPUTADORA | \$ | 20,679.32 |
| 5150100067-584 | COMPUTADORA | \$ | 20,679.32 |
| 5150100067-585 | COMPUTADORA | \$ | 20,679.32 |
| 5150100067-586 | COMPUTADORA | \$ | 20,679.32 |
| 5150100067-587 | COMPUTADORA | \$ | 20,679.32 |
| 5150100067-588 | COMPUTADORA | \$ | 20,679.32 |
| 5150100067-589 | COMPUTADORA | \$ | 20,679.32 |
| 5150100067-590 | COMPUTADORA | \$ | 20,679.32 |
| 5150100067-591 | COMPUTADORA | \$ | 20,679.32 |
| 5150100067-592 | COMPUTADORA | \$ | 20,679.32 |
| 5150100067-380 | COMPUTADORA | \$ | 13,887.52 |
| 5150100067-381 | COMPUTADORA | \$ | 13,887.52 |
| 5150100067-382 | COMPUTADORA | \$ | 13,887.52 |
| 5150100067-383 | COMPUTADORA | \$ | 13,887.52 |

| | | | |
|----------------|-------------|----|-----------|
| 5150100067-384 | COMPUTADORA | \$ | 13,887.52 |
| 5150100067-385 | COMPUTADORA | \$ | 13,887.52 |
| 5150100067-386 | COMPUTADORA | \$ | 13,887.52 |
| 5150100067-387 | COMPUTADORA | \$ | 13,887.52 |
| 5150100067-388 | COMPUTADORA | \$ | 13,887.52 |
| 5150100067-389 | COMPUTADORA | \$ | 13,887.52 |
| 5150100067-390 | COMPUTADORA | \$ | 13,887.52 |
| 5150100067-391 | COMPUTADORA | \$ | 13,887.52 |
| 5150100067-392 | COMPUTADORA | \$ | 13,887.52 |
| 5150100067-393 | COMPUTADORA | \$ | 13,887.52 |
| 5150100067-394 | COMPUTADORA | \$ | 13,887.52 |
| 5150100067-395 | COMPUTADORA | \$ | 13,887.52 |
| 5150100067-396 | COMPUTADORA | \$ | 13,887.52 |
| 5150100067-397 | COMPUTADORA | \$ | 13,887.52 |
| 5150100067-398 | COMPUTADORA | \$ | 13,887.52 |
| 5150100067-399 | COMPUTADORA | \$ | 13,887.52 |
| 5150100067-400 | COMPUTADORA | \$ | 13,887.52 |
| 5150100067-401 | COMPUTADORA | \$ | 13,887.52 |
| 5150100067-402 | COMPUTADORA | \$ | 13,887.52 |
| 5150100067-403 | COMPUTADORA | \$ | 13,887.52 |
| 5150100067-404 | COMPUTADORA | \$ | 13,887.52 |
| 5150100067-405 | COMPUTADORA | \$ | 13,887.52 |
| 5150100067-406 | COMPUTADORA | \$ | 13,887.52 |
| 5150100067-407 | COMPUTADORA | \$ | 13,887.52 |
| 5150100067-408 | COMPUTADORA | \$ | 13,887.52 |
| 5150100067-409 | COMPUTADORA | \$ | 13,887.52 |
| 5150100067-410 | COMPUTADORA | \$ | 13,887.52 |
| 5150100067-411 | COMPUTADORA | \$ | 13,887.52 |
| 5150100067-412 | COMPUTADORA | \$ | 13,887.52 |
| 5150100067-413 | COMPUTADORA | \$ | 13,887.52 |
| 5150100067-414 | COMPUTADORA | \$ | 13,887.52 |
| 5150100067-415 | COMPUTADORA | \$ | 13,887.52 |
| 5150100067-416 | COMPUTADORA | \$ | 13,887.52 |
| 5150100067-417 | COMPUTADORA | \$ | 13,887.52 |
| 5150100067-418 | COMPUTADORA | \$ | 13,887.52 |
| 5150100067-419 | COMPUTADORA | \$ | 13,887.52 |
| 5150100067-420 | COMPUTADORA | \$ | 13,887.52 |
| 5150100067-421 | COMPUTADORA | \$ | 13,887.52 |
| 5150100067-422 | COMPUTADORA | \$ | 13,887.52 |
| 5150100067-423 | COMPUTADORA | \$ | 13,887.52 |
| 5150100067-424 | COMPUTADORA | \$ | 13,887.52 |
| 5150100067-425 | COMPUTADORA | \$ | 13,887.52 |
| 5150100067-426 | COMPUTADORA | \$ | 13,887.52 |
| 5150100067-427 | COMPUTADORA | \$ | 13,887.52 |
| 5150100067-428 | COMPUTADORA | \$ | 13,887.52 |
| 5150100067-429 | COMPUTADORA | \$ | 13,887.52 |
| 5150100067-430 | COMPUTADORA | \$ | 13,887.52 |
| 5150100067-431 | COMPUTADORA | \$ | 13,887.52 |

| | | | |
|----------------|-------------|----|-----------|
| 5150100067-432 | COMPUTADORA | \$ | 13,887.52 |
| 5150100067-433 | COMPUTADORA | \$ | 13,887.52 |
| 5150100067-434 | COMPUTADORA | \$ | 13,887.52 |
| 5150100067-435 | COMPUTADORA | \$ | 13,887.52 |
| 5150100067-436 | COMPUTADORA | \$ | 13,887.52 |
| 5150100067-437 | COMPUTADORA | \$ | 13,887.52 |
| 5150100067-438 | COMPUTADORA | \$ | 13,887.52 |
| 5150100067-439 | COMPUTADORA | \$ | 13,887.52 |
| 5150100067-440 | COMPUTADORA | \$ | 13,887.52 |
| 5150100067-441 | COMPUTADORA | \$ | 13,887.52 |
| 5150100067-442 | COMPUTADORA | \$ | 13,887.52 |
| 5150100067-443 | COMPUTADORA | \$ | 13,887.52 |
| 5150100067-444 | COMPUTADORA | \$ | 13,887.52 |
| 5150100067-445 | COMPUTADORA | \$ | 13,887.52 |
| 5150100067-446 | COMPUTADORA | \$ | 13,887.52 |
| 5150100067-447 | COMPUTADORA | \$ | 13,887.52 |
| 5150100067-448 | COMPUTADORA | \$ | 13,887.52 |
| 5150100067-449 | COMPUTADORA | \$ | 13,887.52 |
| 5150100067-450 | COMPUTADORA | \$ | 13,887.52 |
| 5150100067-451 | COMPUTADORA | \$ | 13,887.52 |
| 5150100067-452 | COMPUTADORA | \$ | 13,887.52 |
| 5150100067-453 | COMPUTADORA | \$ | 13,887.52 |
| 5150100067-454 | COMPUTADORA | \$ | 13,887.52 |
| 5150100067-455 | COMPUTADORA | \$ | 13,887.52 |
| 5150100067-456 | COMPUTADORA | \$ | 13,887.52 |
| 5150100067-457 | COMPUTADORA | \$ | 13,887.52 |
| 5150100067-458 | COMPUTADORA | \$ | 13,887.52 |
| 5150100067-459 | COMPUTADORA | \$ | 13,887.52 |
| 5150100067-460 | COMPUTADORA | \$ | 13,887.52 |
| 5150100067-461 | COMPUTADORA | \$ | 13,887.52 |
| 5150100067-462 | COMPUTADORA | \$ | 13,887.52 |
| 5150100067-463 | COMPUTADORA | \$ | 13,887.52 |
| 5150100067-464 | COMPUTADORA | \$ | 13,887.52 |
| 5150100067-465 | COMPUTADORA | \$ | 13,887.52 |
| 5150100067-466 | COMPUTADORA | \$ | 13,887.52 |
| 5150100067-467 | COMPUTADORA | \$ | 13,887.52 |
| 5150100067-468 | COMPUTADORA | \$ | 13,887.52 |
| 5150100067-469 | COMPUTADORA | \$ | 13,887.52 |
| 5150100067-470 | COMPUTADORA | \$ | 13,887.52 |
| 5150100067-471 | COMPUTADORA | \$ | 13,887.52 |
| 5150100067-472 | COMPUTADORA | \$ | 13,887.52 |
| 5150100067-473 | COMPUTADORA | \$ | 13,887.52 |
| 5150100067-474 | COMPUTADORA | \$ | 13,887.52 |
| 5150100067-475 | COMPUTADORA | \$ | 13,887.52 |
| 5150100067-476 | COMPUTADORA | \$ | 13,887.52 |
| 5150100067-477 | COMPUTADORA | \$ | 13,887.52 |
| 5150100067-478 | COMPUTADORA | \$ | 13,887.52 |
| 5150100067-479 | COMPUTADORA | \$ | 13,887.52 |

| | | | |
|----------------|-------------|----|-----------|
| 5150100067-480 | COMPUTADORA | \$ | 13,887.52 |
| 5150100067-481 | COMPUTADORA | \$ | 13,887.52 |
| 5150100067-482 | COMPUTADORA | \$ | 13,887.52 |
| 5150100067-483 | COMPUTADORA | \$ | 13,887.52 |
| 5150100067-484 | COMPUTADORA | \$ | 13,887.52 |
| 5150100067-485 | COMPUTADORA | \$ | 13,887.52 |
| 5150100067-486 | COMPUTADORA | \$ | 13,887.52 |
| 5150100067-487 | COMPUTADORA | \$ | 13,887.52 |
| 5150100067-488 | COMPUTADORA | \$ | 13,887.52 |
| 5150100067-489 | COMPUTADORA | \$ | 13,887.52 |
| 5150100067-490 | COMPUTADORA | \$ | 13,887.52 |
| 5150100067-491 | COMPUTADORA | \$ | 13,887.52 |
| 5150100067-492 | COMPUTADORA | \$ | 13,887.52 |
| 5150100067-493 | COMPUTADORA | \$ | 13,887.52 |
| 5150100067-494 | COMPUTADORA | \$ | 13,887.52 |
| 5150100067-495 | COMPUTADORA | \$ | 13,887.52 |
| 5150100067-496 | COMPUTADORA | \$ | 13,887.52 |
| 5150100067-497 | COMPUTADORA | \$ | 13,887.52 |
| 5150100067-498 | COMPUTADORA | \$ | 13,887.52 |
| 5150100067-499 | COMPUTADORA | \$ | 13,887.52 |
| 5150100067-500 | COMPUTADORA | \$ | 14,142.72 |
| 5150100067-501 | COMPUTADORA | \$ | 14,142.72 |
| 5150100067-502 | COMPUTADORA | \$ | 14,142.72 |
| 5150100067-503 | COMPUTADORA | \$ | 14,142.72 |
| 5150100067-504 | COMPUTADORA | \$ | 14,142.72 |
| 5150100067-505 | COMPUTADORA | \$ | 14,142.72 |
| 5150100067-506 | COMPUTADORA | \$ | 14,142.72 |
| 5150100067-507 | COMPUTADORA | \$ | 14,142.72 |
| 5150100067-508 | COMPUTADORA | \$ | 14,142.72 |
| 5150100067-509 | COMPUTADORA | \$ | 14,142.72 |
| 5150100067-285 | COMPUTADORA | \$ | 12,755.80 |
| 5150100067-286 | COMPUTADORA | \$ | 12,755.80 |
| 5150100067-287 | COMPUTADORA | \$ | 12,755.80 |
| 5150100067-288 | COMPUTADORA | \$ | 12,755.80 |
| 5150100067-289 | COMPUTADORA | \$ | 12,755.80 |
| 5150100067-290 | COMPUTADORA | \$ | 12,755.80 |
| 5150100067-291 | COMPUTADORA | \$ | 12,755.80 |
| 5150100067-292 | COMPUTADORA | \$ | 12,755.80 |
| 5150100067-293 | COMPUTADORA | \$ | 12,755.80 |
| 5150100067-294 | COMPUTADORA | \$ | 12,755.80 |
| 5150100067-295 | COMPUTADORA | \$ | 12,755.80 |
| 5150100067-296 | COMPUTADORA | \$ | 12,755.80 |
| 5150100067-297 | COMPUTADORA | \$ | 12,755.80 |
| 5150100067-298 | COMPUTADORA | \$ | 12,755.80 |
| 5150100067-299 | COMPUTADORA | \$ | 12,755.80 |
| 5150100067-300 | COMPUTADORA | \$ | 12,755.80 |
| 5150100067-301 | COMPUTADORA | \$ | 13,036.08 |
| 5150100067-302 | COMPUTADORA | \$ | 13,036.08 |

| | | | |
|----------------|-------------|----|-----------|
| 5150100067-303 | COMPUTADORA | \$ | 13,036.08 |
| 5150100067-304 | COMPUTADORA | \$ | 13,036.08 |
| 5150100067-305 | COMPUTADORA | \$ | 13,036.08 |
| 5150100067-306 | COMPUTADORA | \$ | 13,036.08 |
| 5150100067-307 | COMPUTADORA | \$ | 13,036.08 |
| 5150100067-308 | COMPUTADORA | \$ | 13,036.08 |
| 5150100067-309 | COMPUTADORA | \$ | 13,036.08 |
| 5150100067-310 | COMPUTADORA | \$ | 13,036.08 |
| 5150100067-311 | COMPUTADORA | \$ | 13,036.08 |
| 5150100067-312 | COMPUTADORA | \$ | 13,036.08 |
| 5150100067-313 | COMPUTADORA | \$ | 13,036.08 |
| 5150100067-314 | COMPUTADORA | \$ | 13,036.08 |
| 5150100067-315 | COMPUTADORA | \$ | 13,036.08 |
| 5150100067-316 | COMPUTADORA | \$ | 13,036.08 |
| 5150100067-317 | COMPUTADORA | \$ | 13,036.08 |
| 5150100067-318 | COMPUTADORA | \$ | 13,036.08 |
| 5150100067-319 | COMPUTADORA | \$ | 13,036.08 |
| 5150100067-320 | COMPUTADORA | \$ | 13,036.08 |
| 5150100067-321 | COMPUTADORA | \$ | 13,036.08 |
| 5150100067-322 | COMPUTADORA | \$ | 13,036.08 |
| 5150100067-323 | COMPUTADORA | \$ | 13,036.08 |
| 5150100067-324 | COMPUTADORA | \$ | 13,036.08 |
| 5150100067-325 | COMPUTADORA | \$ | 13,036.08 |
| 5150100067-326 | COMPUTADORA | \$ | 13,036.08 |
| 5150100067-327 | COMPUTADORA | \$ | 13,036.08 |
| 5150100067-328 | COMPUTADORA | \$ | 13,036.08 |
| 5150100067-329 | COMPUTADORA | \$ | 13,036.08 |
| 5150100067-330 | COMPUTADORA | \$ | 13,036.08 |
| 5150100067-331 | COMPUTADORA | \$ | 13,036.08 |
| 5150100067-332 | COMPUTADORA | \$ | 13,036.08 |
| 5150100067-333 | COMPUTADORA | \$ | 13,036.08 |
| 5150100067-334 | COMPUTADORA | \$ | 13,036.08 |
| 5150100067-335 | COMPUTADORA | \$ | 13,036.08 |
| 5150100067-336 | COMPUTADORA | \$ | 13,036.08 |
| 5150100067-337 | COMPUTADORA | \$ | 13,036.08 |
| 5150100067-338 | COMPUTADORA | \$ | 13,036.08 |
| 5150100067-339 | COMPUTADORA | \$ | 13,036.08 |
| 5150100067-340 | COMPUTADORA | \$ | 13,036.08 |
| 5150100067-341 | COMPUTADORA | \$ | 13,036.08 |
| 5150100067-342 | COMPUTADORA | \$ | 13,036.08 |
| 5150100067-343 | COMPUTADORA | \$ | 13,036.08 |
| 5150100067-344 | COMPUTADORA | \$ | 13,036.08 |
| 5150100067-345 | COMPUTADORA | \$ | 13,036.08 |
| 5150100067-346 | COMPUTADORA | \$ | 13,036.08 |
| 5150100067-347 | COMPUTADORA | \$ | 13,036.08 |
| 5150100067-348 | COMPUTADORA | \$ | 13,036.08 |
| 5150100067-349 | COMPUTADORA | \$ | 13,036.08 |
| 5150100067-350 | COMPUTADORA | \$ | 13,036.08 |

| | | | |
|----------------|-------------|----|-----------|
| 5150100067-351 | COMPUTADORA | \$ | 13,036.08 |
| 5150100067-352 | COMPUTADORA | \$ | 13,036.08 |
| 5150100067-353 | COMPUTADORA | \$ | 13,036.08 |
| 5150100067-354 | COMPUTADORA | \$ | 13,036.08 |
| 5150100067-355 | COMPUTADORA | \$ | 13,036.08 |
| 5150100067-356 | COMPUTADORA | \$ | 13,036.08 |
| 5150100067-357 | COMPUTADORA | \$ | 13,036.08 |
| 5150100067-358 | COMPUTADORA | \$ | 13,036.08 |
| 5150100067-359 | COMPUTADORA | \$ | 13,036.08 |
| 5150100067-360 | COMPUTADORA | \$ | 13,036.08 |
| 5150100067-361 | COMPUTADORA | \$ | 13,036.08 |
| 5150100067-362 | COMPUTADORA | \$ | 13,036.08 |
| 5150100067-363 | COMPUTADORA | \$ | 13,036.08 |
| 5150100067-364 | COMPUTADORA | \$ | 13,036.08 |
| 5150100067-365 | COMPUTADORA | \$ | 13,036.08 |
| 5150100067-366 | COMPUTADORA | \$ | 13,036.08 |
| 5150100067-367 | COMPUTADORA | \$ | 13,036.08 |
| 5150100067-368 | COMPUTADORA | \$ | 13,036.08 |
| 5150100067-369 | COMPUTADORA | \$ | 13,036.08 |
| 5150100067-370 | COMPUTADORA | \$ | 13,036.08 |
| 5150100067-372 | COMPUTADORA | \$ | 13,041.60 |
| 5150100067-373 | COMPUTADORA | \$ | 13,041.60 |
| 5150100067-374 | COMPUTADORA | \$ | 13,041.60 |
| 5150100067-375 | COMPUTADORA | \$ | 13,041.60 |
| 5150100067-376 | COMPUTADORA | \$ | 13,041.60 |
| 5150100067-377 | COMPUTADORA | \$ | 13,041.60 |
| 5150100067-378 | COMPUTADORA | \$ | 13,041.60 |
| 5150100067-379 | COMPUTADORA | \$ | 13,041.60 |
| 5150100067-115 | COMPUTADORA | \$ | 9,998.99 |
| 5150100067-116 | COMPUTADORA | \$ | 9,998.99 |
| 5150100067-117 | COMPUTADORA | \$ | 9,998.99 |
| 5150100067-118 | COMPUTADORA | \$ | 9,999.00 |
| 5150100067-119 | COMPUTADORA | \$ | 9,999.00 |
| 5150100067-120 | COMPUTADORA | \$ | 9,999.00 |
| 5150100067-186 | COMPUTADORA | \$ | 10,689.25 |
| 5150100067-187 | COMPUTADORA | \$ | 10,689.25 |
| 5150100067-188 | COMPUTADORA | \$ | 10,689.25 |
| 5150100067-189 | COMPUTADORA | \$ | 10,689.25 |
| 5150100067-190 | COMPUTADORA | \$ | 10,689.25 |
| 5150100067-191 | COMPUTADORA | \$ | 10,689.25 |
| 5150100067-192 | COMPUTADORA | \$ | 10,689.25 |
| 5150100067-193 | COMPUTADORA | \$ | 10,689.25 |
| 5150100067-230 | COMPUTADORA | \$ | 12,178.84 |
| 5150100067-231 | COMPUTADORA | \$ | 12,178.84 |
| 5150100067-232 | COMPUTADORA | \$ | 12,178.84 |
| 5150100067-233 | COMPUTADORA | \$ | 12,178.84 |
| 5150100067-234 | COMPUTADORA | \$ | 12,178.84 |
| 5150100067-235 | COMPUTADORA | \$ | 12,178.84 |

| | | | |
|----------------|-------------|----|-----------|
| 5150100067-236 | COMPUTADORA | \$ | 12,178.84 |
| 5150100067-237 | COMPUTADORA | \$ | 12,178.84 |
| 5150100067-238 | COMPUTADORA | \$ | 12,178.84 |
| 5150100067-239 | COMPUTADORA | \$ | 12,178.84 |
| 5150100067-240 | COMPUTADORA | \$ | 12,178.84 |
| 5150100067-241 | COMPUTADORA | \$ | 12,178.84 |
| 5150100067-242 | COMPUTADORA | \$ | 12,178.84 |
| 5150100067-243 | COMPUTADORA | \$ | 12,178.84 |
| 5150100067-244 | COMPUTADORA | \$ | 12,178.84 |
| 5150100067-245 | COMPUTADORA | \$ | 12,178.84 |
| 5150100067-246 | COMPUTADORA | \$ | 12,178.84 |
| 5150100067-247 | COMPUTADORA | \$ | 12,178.84 |
| 5150100067-248 | COMPUTADORA | \$ | 12,178.84 |
| 5150100067-249 | COMPUTADORA | \$ | 12,178.84 |
| 5150100067-250 | COMPUTADORA | \$ | 12,178.84 |
| 5150100067-251 | COMPUTADORA | \$ | 12,178.84 |
| 5150100067-252 | COMPUTADORA | \$ | 12,178.84 |
| 5150100067-253 | COMPUTADORA | \$ | 12,178.84 |
| 5150100067-254 | COMPUTADORA | \$ | 12,178.84 |
| 5150100067-255 | COMPUTADORA | \$ | 12,178.84 |
| 5150100067-256 | COMPUTADORA | \$ | 12,178.84 |
| 5150100067-257 | COMPUTADORA | \$ | 12,178.84 |
| 5150100067-258 | COMPUTADORA | \$ | 12,178.84 |
| 5150100067-259 | COMPUTADORA | \$ | 12,178.84 |
| 5150100067-260 | COMPUTADORA | \$ | 12,178.84 |
| 5150100067-261 | COMPUTADORA | \$ | 12,178.84 |
| 5150100067-262 | COMPUTADORA | \$ | 12,178.84 |
| 5150100067-263 | COMPUTADORA | \$ | 12,178.84 |
| 5150100067-264 | COMPUTADORA | \$ | 12,178.84 |
| 5150100067-265 | COMPUTADORA | \$ | 12,178.84 |
| 5150100067-266 | COMPUTADORA | \$ | 12,178.84 |
| 5150100067-267 | COMPUTADORA | \$ | 12,178.84 |
| 5150100067-268 | COMPUTADORA | \$ | 12,178.84 |
| 5150100067-269 | COMPUTADORA | \$ | 12,178.84 |
| 5150100067-270 | COMPUTADORA | \$ | 12,178.84 |
| 5150100067-271 | COMPUTADORA | \$ | 12,178.84 |
| 5150100067-272 | COMPUTADORA | \$ | 12,178.84 |
| 5150100067-273 | COMPUTADORA | \$ | 12,178.84 |
| 5150100067-274 | COMPUTADORA | \$ | 12,178.84 |
| 5150100067-275 | COMPUTADORA | \$ | 12,178.84 |
| 5150100067-276 | COMPUTADORA | \$ | 12,178.84 |
| 5150100067-277 | COMPUTADORA | \$ | 12,178.84 |
| 5150100067-278 | COMPUTADORA | \$ | 12,178.84 |
| 5150100067-279 | COMPUTADORA | \$ | 12,178.84 |
| 5150100067-280 | COMPUTADORA | \$ | 12,294.84 |
| 5150100067-281 | COMPUTADORA | \$ | 12,294.84 |
| 5150100067-282 | COMPUTADORA | \$ | 12,294.84 |
| 5150100067-283 | COMPUTADORA | \$ | 12,294.84 |

| | | | |
|----------------|-------------|----|-----------|
| 5150100067-284 | COMPUTADORA | \$ | 12,294.84 |
| 5150100067-78 | COMPUTADORA | \$ | 9,302.35 |
| 5150100067-79 | COMPUTADORA | \$ | 9,302.35 |
| 5150100067-82 | COMPUTADORA | \$ | 9,302.35 |
| 5150100067-85 | COMPUTADORA | \$ | 9,302.35 |
| 5150100067-87 | COMPUTADORA | \$ | 9,302.35 |
| 5150100067-96 | COMPUTADORA | \$ | 9,302.35 |
| 5150100067-100 | COMPUTADORA | \$ | 9,302.35 |
| 5150100067-101 | COMPUTADORA | \$ | 9,302.35 |
| 5150100067-102 | COMPUTADORA | \$ | 9,302.35 |
| 5150100067-103 | COMPUTADORA | \$ | 9,302.35 |
| 5150100067-104 | COMPUTADORA | \$ | 9,302.35 |
| 5150100067-105 | COMPUTADORA | \$ | 9,302.35 |
| 5150100067-106 | COMPUTADORA | \$ | 9,302.35 |
| 5150100067-107 | COMPUTADORA | \$ | 9,302.35 |
| 5150100067-108 | COMPUTADORA | \$ | 9,302.35 |
| 5150100067-109 | COMPUTADORA | \$ | 9,302.35 |
| 5150100067-110 | COMPUTADORA | \$ | 9,302.35 |
| 5150100067-111 | COMPUTADORA | \$ | 9,302.35 |
| 5150100067-112 | COMPUTADORA | \$ | 9,302.35 |
| 5150100067-113 | COMPUTADORA | \$ | 9,302.35 |
| 5150100067-114 | COMPUTADORA | \$ | 9,302.35 |
| 5150100067-121 | COMPUTADORA | \$ | 10,136.96 |
| 5150100067-122 | COMPUTADORA | \$ | 10,136.96 |
| 5150100067-123 | COMPUTADORA | \$ | 10,136.96 |
| 5150100067-124 | COMPUTADORA | \$ | 10,136.96 |
| 5150100067-125 | COMPUTADORA | \$ | 10,136.96 |
| 5150100067-126 | COMPUTADORA | \$ | 10,136.96 |
| 5150100067-127 | COMPUTADORA | \$ | 10,136.96 |
| 5150100067-128 | COMPUTADORA | \$ | 10,136.96 |
| 5150100067-129 | COMPUTADORA | \$ | 10,136.96 |
| 5150100067-130 | COMPUTADORA | \$ | 10,136.96 |
| 5150100067-131 | COMPUTADORA | \$ | 10,136.96 |
| 5150100067-132 | COMPUTADORA | \$ | 10,136.96 |
| 5150100067-133 | COMPUTADORA | \$ | 10,136.96 |
| 5150100067-134 | COMPUTADORA | \$ | 10,136.96 |
| 5150100067-135 | COMPUTADORA | \$ | 10,136.96 |
| 5150100067-136 | COMPUTADORA | \$ | 10,136.96 |
| 5150100067-137 | COMPUTADORA | \$ | 10,136.96 |
| 5150100067-138 | COMPUTADORA | \$ | 10,136.96 |
| 5150100067-139 | COMPUTADORA | \$ | 10,136.96 |
| 5150100067-140 | COMPUTADORA | \$ | 10,136.96 |
| 5150100067-141 | COMPUTADORA | \$ | 10,136.96 |
| 5150100067-142 | COMPUTADORA | \$ | 10,136.96 |
| 5150100067-143 | COMPUTADORA | \$ | 10,136.96 |
| 5150100067-144 | COMPUTADORA | \$ | 10,136.96 |
| 5150100067-145 | COMPUTADORA | \$ | 10,136.96 |
| 5150100067-146 | COMPUTADORA | \$ | 10,136.96 |

| | | | |
|----------------|-------------|----|-----------|
| 5150100067-147 | COMPUTADORA | \$ | 10,136.96 |
| 5150100067-148 | COMPUTADORA | \$ | 10,136.96 |
| 5150100067-149 | COMPUTADORA | \$ | 10,136.96 |
| 5150100067-150 | COMPUTADORA | \$ | 10,136.96 |
| 5150100067-151 | COMPUTADORA | \$ | 10,136.96 |
| 5150100067-152 | COMPUTADORA | \$ | 10,136.96 |
| 5150100067-153 | COMPUTADORA | \$ | 10,136.96 |
| 5150100067-154 | COMPUTADORA | \$ | 10,136.96 |
| 5150100067-155 | COMPUTADORA | \$ | 10,136.96 |
| 5150100067-156 | COMPUTADORA | \$ | 10,136.96 |
| 5150100067-157 | COMPUTADORA | \$ | 10,136.97 |
| 5150100067-158 | COMPUTADORA | \$ | 10,136.97 |
| 5150100067-159 | COMPUTADORA | \$ | 10,136.97 |
| 5150100067-160 | COMPUTADORA | \$ | 10,136.97 |
| 5150100067-161 | COMPUTADORA | \$ | 10,136.97 |
| 5150100067-162 | COMPUTADORA | \$ | 10,136.97 |
| 5150100067-163 | COMPUTADORA | \$ | 10,136.97 |
| 5150100067-164 | COMPUTADORA | \$ | 10,136.97 |
| 5150100067-165 | COMPUTADORA | \$ | 10,302.85 |
| 5150100067-166 | COMPUTADORA | \$ | 10,302.85 |
| 5150100067-167 | COMPUTADORA | \$ | 10,302.85 |
| 5150100067-194 | COMPUTADORA | \$ | 11,474.80 |
| 5150100067-195 | COMPUTADORA | \$ | 11,494.05 |
| 5150100067-196 | COMPUTADORA | \$ | 11,494.05 |
| 5150100067-197 | COMPUTADORA | \$ | 11,494.05 |
| 5150100067-198 | COMPUTADORA | \$ | 11,494.05 |
| 5150100067-199 | COMPUTADORA | \$ | 11,494.05 |
| 5150100067-200 | COMPUTADORA | \$ | 11,494.05 |
| 5150100067-201 | COMPUTADORA | \$ | 11,494.05 |
| 5150100067-202 | COMPUTADORA | \$ | 11,494.05 |
| 5150100067-203 | COMPUTADORA | \$ | 11,494.05 |
| 5150100067-204 | COMPUTADORA | \$ | 11,494.05 |
| 5150100067-205 | COMPUTADORA | \$ | 11,494.05 |
| 5150100067-206 | COMPUTADORA | \$ | 11,494.05 |
| 5150100067-207 | COMPUTADORA | \$ | 11,494.05 |
| 5150100067-208 | COMPUTADORA | \$ | 11,494.05 |
| 5150100067-209 | COMPUTADORA | \$ | 11,494.05 |
| 5150100067-210 | COMPUTADORA | \$ | 11,494.05 |
| 5150100067-211 | COMPUTADORA | \$ | 11,494.05 |
| 5150100067-212 | COMPUTADORA | \$ | 11,494.05 |
| 5150100067-213 | COMPUTADORA | \$ | 11,494.05 |
| 5150100067-214 | COMPUTADORA | \$ | 11,494.05 |
| 5150100067-215 | COMPUTADORA | \$ | 11,494.05 |
| 5150100067-216 | COMPUTADORA | \$ | 11,494.05 |
| 5150100067-217 | COMPUTADORA | \$ | 11,494.05 |
| 5150100067-218 | COMPUTADORA | \$ | 11,494.05 |
| 5150100067-221 | COMPUTADORA | \$ | 11,494.25 |
| 5150100067-223 | COMPUTADORA | \$ | 11,494.25 |

| | | | |
|----------------|-------------|----|-----------|
| 5150100067-224 | COMPUTADORA | \$ | 11,494.25 |
| 5150100067-225 | COMPUTADORA | \$ | 11,494.25 |
| 5150100067-226 | COMPUTADORA | \$ | 11,494.25 |
| 5150100067-227 | COMPUTADORA | \$ | 11,494.25 |
| 5150100067-229 | COMPUTADORA | \$ | 11,494.25 |
| 5150100067-657 | COMPUTADORA | \$ | 20,784.23 |
| 5150100067-658 | COMPUTADORA | \$ | 20,784.23 |
| 5150100067-659 | COMPUTADORA | \$ | 20,784.23 |
| 5150100067-522 | COMPUTADORA | \$ | 16,188.35 |
| 5150100067-523 | COMPUTADORA | \$ | 16,445.00 |
| 5150100067-524 | COMPUTADORA | \$ | 17,244.25 |
| 5150100067-645 | COMPUTADORA | \$ | 26,703.20 |
| 5150100067-646 | COMPUTADORA | \$ | 26,703.20 |
| 5150100067-647 | COMPUTADORA | \$ | 26,703.20 |
| 5150100067-648 | COMPUTADORA | \$ | 26,703.20 |
| 5150100067-649 | COMPUTADORA | \$ | 26,703.20 |
| 5150100067-650 | COMPUTADORA | \$ | 26,703.20 |
| 5150100067-651 | COMPUTADORA | \$ | 26,703.20 |
| 5150100067-652 | COMPUTADORA | \$ | 26,703.20 |
| 5150100067-653 | COMPUTADORA | \$ | 26,703.20 |
| 5150100067-654 | COMPUTADORA | \$ | 26,703.20 |
| 5150100067-655 | COMPUTADORA | \$ | 26,703.20 |
| 5150100067-656 | COMPUTADORA | \$ | 26,703.20 |
| 5150100067-660 | COMPUTADORA | \$ | 20,784.23 |
| 5150100067-612 | COMPUTADORA | \$ | 24,968.18 |
| 5150100067-661 | COMPUTADORA | \$ | 22,040.00 |
| 5150100067-662 | COMPUTADORA | \$ | 22,040.00 |
| 5150100067-663 | COMPUTADORA | \$ | 22,040.00 |
| 5150100067-664 | COMPUTADORA | \$ | 22,040.00 |
| 5150100067-665 | COMPUTADORA | \$ | 22,040.00 |
| 5150100067-666 | COMPUTADORA | \$ | 22,040.00 |
| 5150100067-667 | COMPUTADORA | \$ | 22,040.00 |
| 5150100067-668 | COMPUTADORA | \$ | 22,040.00 |
| 5150100067-669 | COMPUTADORA | \$ | 22,040.00 |
| 5150100067-670 | COMPUTADORA | \$ | 22,040.00 |
| 5150100067-671 | COMPUTADORA | \$ | 22,040.00 |
| 5150100067-672 | COMPUTADORA | \$ | 22,040.00 |
| 5150100067-673 | COMPUTADORA | \$ | 22,040.00 |
| 5150100067-674 | COMPUTADORA | \$ | 22,040.00 |
| 5150100067-675 | COMPUTADORA | \$ | 22,040.00 |
| 5150100067-676 | COMPUTADORA | \$ | 22,040.00 |
| 5150100067-677 | COMPUTADORA | \$ | 22,040.00 |
| 5150100067-678 | COMPUTADORA | \$ | 22,040.00 |
| 5150100067-679 | COMPUTADORA | \$ | 22,040.00 |
| 5150100067-680 | COMPUTADORA | \$ | 22,040.00 |
| 5150100067-681 | COMPUTADORA | \$ | 22,040.00 |
| 5150100067-682 | COMPUTADORA | \$ | 22,040.00 |
| 5150100067-683 | COMPUTADORA | \$ | 22,040.00 |

| | | | |
|----------------|----------------------|----|-----------|
| 5150100067-684 | COMPUTADORA | \$ | 22,040.00 |
| 5150100067-685 | COMPUTADORA | \$ | 22,040.00 |
| 5150100067-686 | COMPUTADORA | \$ | 22,040.00 |
| 5150100067-687 | COMPUTADORA | \$ | 22,040.00 |
| 5150100067-688 | COMPUTADORA | \$ | 22,040.00 |
| 5150100067-689 | COMPUTADORA | \$ | 22,040.00 |
| 5150100067-690 | COMPUTADORA | \$ | 22,040.00 |
| 5150100067-691 | COMPUTADORA | \$ | 25,400.00 |
| 5150100067-692 | COMPUTADORA | \$ | 25,400.00 |
| 5150100066-32 | COMPUTADORA PORTATIL | \$ | 29,081.20 |
| 5150100066-33 | COMPUTADORA PORTATIL | \$ | 29,081.20 |
| 5150100066-19 | COMPUTADORA PORTATIL | \$ | 15,979.00 |
| 5150100066-20 | COMPUTADORA PORTATIL | \$ | 15,979.00 |
| 5150100066-21 | COMPUTADORA PORTATIL | \$ | 15,979.00 |
| 5150100066-22 | COMPUTADORA PORTATIL | \$ | 15,979.01 |
| 5150100066-23 | COMPUTADORA PORTATIL | \$ | 15,979.01 |
| 5150100066-24 | COMPUTADORA PORTATIL | \$ | 17,691.60 |
| 5150100066-25 | COMPUTADORA PORTATIL | \$ | 17,691.60 |
| 5150100066-27 | COMPUTADORA PORTATIL | \$ | 17,691.60 |
| 5150100066-28 | COMPUTADORA PORTATIL | \$ | 17,691.60 |
| 5150100066-29 | COMPUTADORA PORTATIL | \$ | 17,691.60 |
| 5150100066-30 | COMPUTADORA PORTATIL | \$ | 17,691.60 |
| 5150100066-31 | COMPUTADORA PORTATIL | \$ | 17,691.60 |
| 5150100066-34 | COMPUTADORA PORTATIL | \$ | 14,755.20 |
| 5150100066-35 | COMPUTADORA PORTATIL | \$ | 14,755.20 |
| 5150100066-36 | COMPUTADORA PORTATIL | \$ | 14,755.20 |
| 5150100066-37 | COMPUTADORA PORTATIL | \$ | 14,755.20 |
| 5150100066-5 | COMPUTADORA PORTATIL | \$ | 10,434.20 |
| 5150100066-13 | COMPUTADORA PORTATIL | \$ | 11,298.40 |
| 5150100066-14 | COMPUTADORA PORTATIL | \$ | 11,298.40 |
| 5150100066-15 | COMPUTADORA PORTATIL | \$ | 11,298.40 |
| 5150100066-16 | COMPUTADORA PORTATIL | \$ | 11,298.40 |
| 5150100066-17 | COMPUTADORA PORTATIL | \$ | 11,298.40 |
| 5150100066-18 | COMPUTADORA PORTATIL | \$ | 11,298.40 |
| 5150100066-6 | COMPUTADORA PORTATIL | \$ | 11,020.00 |
| 5150100066-7 | COMPUTADORA PORTATIL | \$ | 11,020.00 |
| 5150100066-8 | COMPUTADORA PORTATIL | \$ | 11,020.00 |
| 5150100066-9 | COMPUTADORA PORTATIL | \$ | 11,020.00 |
| 5150100066-10 | COMPUTADORA PORTATIL | \$ | 11,020.00 |
| 5150100066-11 | COMPUTADORA PORTATIL | \$ | 11,020.00 |
| 5150100066-12 | COMPUTADORA PORTATIL | \$ | 11,020.00 |
| 5150100066-1 | COMPUTADORA PORTATIL | \$ | 1.00 |
| 5150100066-2 | COMPUTADORA PORTATIL | \$ | 1.00 |
| 5150100066-3 | COMPUTADORA PORTATIL | \$ | 1.00 |
| 5150100066-4 | COMPUTADORA PORTATIL | \$ | 1.00 |
| 5150100017-2 | CONCENTRADORES | \$ | 1.00 |
| 5150100017-3 | CONCENTRADORES | \$ | 1.00 |
| 5150100017-4 | CONCENTRADORES | \$ | 1.00 |

| | | | |
|---------------|-----------------------------|----|------------|
| 5150100017-1 | CONCENTRADORES | \$ | 1.00 |
| 5150100017-5 | CONCENTRADORES | \$ | 1.00 |
| 5150100018-3 | CONTROLADORES (COMPUTACION) | \$ | 9,732.40 |
| 5150100018-4 | CONTROLADORES (COMPUTACION) | \$ | 19,952.00 |
| 5150100018-5 | CONTROLADORES (COMPUTACION) | \$ | 19,952.00 |
| 5150100018-6 | CONTROLADORES (COMPUTACION) | \$ | 19,952.00 |
| 5150100018-7 | CONTROLADORES (COMPUTACION) | \$ | 19,952.00 |
| 5150100018-8 | CONTROLADORES (COMPUTACION) | \$ | 19,952.00 |
| 5150100018-9 | CONTROLADORES (COMPUTACION) | \$ | 19,952.00 |
| 5150100018-1 | CONTROLADORES (COMPUTACION) | \$ | 10.00 |
| 5150100018-2 | CONTROLADORES (COMPUTACION) | \$ | 10.00 |
| 5150100018-10 | CONTROLADORES (COMPUTACION) | \$ | 100,000.00 |
| 5150100025-67 | DIGITALIZADORES (TABLERO) | \$ | 98,000.00 |
| 5150100025-68 | DIGITALIZADORES (TABLERO) | \$ | 98,000.00 |
| 5150100025-75 | DIGITALIZADORES (TABLERO) | \$ | 76,320.50 |
| 5150100025-76 | DIGITALIZADORES (TABLERO) | \$ | 14,449.00 |
| 5150100025-73 | DIGITALIZADORES (TABLERO) | \$ | 76,320.50 |
| 5150100025-74 | DIGITALIZADORES (TABLERO) | \$ | 14,449.00 |
| 5150100025-71 | DIGITALIZADORES (TABLERO) | \$ | 76,320.50 |
| 5150100025-72 | DIGITALIZADORES (TABLERO) | \$ | 14,449.00 |
| 5150100025-69 | DIGITALIZADORES (TABLERO) | \$ | 76,320.50 |
| 5150100025-70 | DIGITALIZADORES (TABLERO) | \$ | 14,449.00 |
| 5150100025-47 | DIGITALIZADORES (TABLERO) | \$ | 37,910.25 |
| 5150100025-48 | DIGITALIZADORES (TABLERO) | \$ | 37,910.25 |
| 5150100025-49 | DIGITALIZADORES (TABLERO) | \$ | 37,910.25 |
| 5150100025-50 | DIGITALIZADORES (TABLERO) | \$ | 37,910.25 |
| 5150100025-51 | DIGITALIZADORES (TABLERO) | \$ | 37,910.25 |
| 5150100025-52 | DIGITALIZADORES (TABLERO) | \$ | 37,910.25 |
| 5150100025-53 | DIGITALIZADORES (TABLERO) | \$ | 37,910.25 |
| 5150100025-54 | DIGITALIZADORES (TABLERO) | \$ | 37,910.25 |
| 5150100025-55 | DIGITALIZADORES (TABLERO) | \$ | 37,910.25 |
| 5150100025-56 | DIGITALIZADORES (TABLERO) | \$ | 37,910.25 |
| 5150100025-57 | DIGITALIZADORES (TABLERO) | \$ | 37,910.25 |
| 5150100025-58 | DIGITALIZADORES (TABLERO) | \$ | 37,910.25 |
| 5150100025-59 | DIGITALIZADORES (TABLERO) | \$ | 37,910.25 |
| 5150100025-60 | DIGITALIZADORES (TABLERO) | \$ | 37,910.25 |
| 5150100025-61 | DIGITALIZADORES (TABLERO) | \$ | 37,910.25 |
| 5150100025-62 | DIGITALIZADORES (TABLERO) | \$ | 37,910.25 |
| 5150100025-63 | DIGITALIZADORES (TABLERO) | \$ | 37,910.25 |
| 5150100025-64 | DIGITALIZADORES (TABLERO) | \$ | 37,910.25 |
| 5150100025-65 | DIGITALIZADORES (TABLERO) | \$ | 37,910.25 |
| 5150100025-66 | DIGITALIZADORES (TABLERO) | \$ | 37,910.25 |
| 5150100025-5 | DIGITALIZADORES (TABLERO) | \$ | 10.00 |
| 5150100025-6 | DIGITALIZADORES (TABLERO) | \$ | 10.00 |
| 5150100025-1 | DIGITALIZADORES (TABLERO) | \$ | 10.00 |
| 5150100025-2 | DIGITALIZADORES (TABLERO) | \$ | 10.00 |
| 5150100025-3 | DIGITALIZADORES (TABLERO) | \$ | 10.00 |
| 5150100025-4 | DIGITALIZADORES (TABLERO) | \$ | 10.00 |

| | | | |
|---------------|--|----|----------|
| 5150100025-7 | DIGITALIZADORES (TABLERO) | \$ | 6,974.50 |
| 5150100025-8 | DIGITALIZADORES (TABLERO) | \$ | 6,974.50 |
| 5150100025-9 | DIGITALIZADORES (TABLERO) | \$ | 6,974.50 |
| 5150100025-10 | DIGITALIZADORES (TABLERO) | \$ | 6,974.50 |
| 5150100025-11 | DIGITALIZADORES (TABLERO) | \$ | 6,974.50 |
| 5150100025-12 | DIGITALIZADORES (TABLERO) | \$ | 6,974.50 |
| 5150100025-13 | DIGITALIZADORES (TABLERO) | \$ | 6,974.50 |
| 5150100025-14 | DIGITALIZADORES (TABLERO) | \$ | 6,974.50 |
| 5150100025-15 | DIGITALIZADORES (TABLERO) | \$ | 6,974.50 |
| 5150100025-16 | DIGITALIZADORES (TABLERO) | \$ | 6,974.50 |
| 5150100025-17 | DIGITALIZADORES (TABLERO) | \$ | 6,974.50 |
| 5150100025-18 | DIGITALIZADORES (TABLERO) | \$ | 6,974.50 |
| 5150100025-19 | DIGITALIZADORES (TABLERO) | \$ | 6,974.50 |
| 5150100025-20 | DIGITALIZADORES (TABLERO) | \$ | 6,974.50 |
| 5150100025-21 | DIGITALIZADORES (TABLERO) | \$ | 6,974.50 |
| 5150100025-22 | DIGITALIZADORES (TABLERO) | \$ | 6,974.50 |
| 5150100025-23 | DIGITALIZADORES (TABLERO) | \$ | 6,974.50 |
| 5150100025-24 | DIGITALIZADORES (TABLERO) | \$ | 6,974.50 |
| 5150100025-25 | DIGITALIZADORES (TABLERO) | \$ | 6,974.50 |
| 5150100025-26 | DIGITALIZADORES (TABLERO) | \$ | 6,974.50 |
| 5150100025-27 | DIGITALIZADORES (TABLERO) | \$ | 6,974.50 |
| 5150100025-28 | DIGITALIZADORES (TABLERO) | \$ | 6,974.50 |
| 5150100025-29 | DIGITALIZADORES (TABLERO) | \$ | 6,974.50 |
| 5150100025-30 | DIGITALIZADORES (TABLERO) | \$ | 6,974.50 |
| 5150100025-31 | DIGITALIZADORES (TABLERO) | \$ | 6,974.50 |
| 5150100025-32 | DIGITALIZADORES (TABLERO) | \$ | 6,974.50 |
| 5150100025-33 | DIGITALIZADORES (TABLERO) | \$ | 6,974.50 |
| 5150100025-34 | DIGITALIZADORES (TABLERO) | \$ | 6,974.50 |
| 5150100025-35 | DIGITALIZADORES (TABLERO) | \$ | 6,974.50 |
| 5150100025-36 | DIGITALIZADORES (TABLERO) | \$ | 6,974.50 |
| 5150100025-37 | DIGITALIZADORES (TABLERO) | \$ | 6,974.50 |
| 5150100025-38 | DIGITALIZADORES (TABLERO) | \$ | 6,974.50 |
| 5150100025-39 | DIGITALIZADORES (TABLERO) | \$ | 6,974.50 |
| 5150100025-40 | DIGITALIZADORES (TABLERO) | \$ | 6,974.50 |
| 5150100025-41 | DIGITALIZADORES (TABLERO) | \$ | 6,974.50 |
| 5150100025-42 | DIGITALIZADORES (TABLERO) | \$ | 6,974.50 |
| 5150100025-43 | DIGITALIZADORES (TABLERO) | \$ | 6,974.50 |
| 5150100025-44 | DIGITALIZADORES (TABLERO) | \$ | 6,974.50 |
| 5150100025-45 | DIGITALIZADORES (TABLERO) | \$ | 6,974.50 |
| 5150100025-46 | DIGITALIZADORES (TABLERO) | \$ | 6,974.50 |
| 5150100001-6 | ENTRENADOR EN ELECTRONICA ANALOGICA Y DIGITAL (EQ.P/CONOC. FUNC. CIRC. DIG.) | \$ | 9,073.50 |
| 5150100001-7 | ENTRENADOR EN ELECTRONICA ANALOGICA Y DIGITAL (EQ.P/CONOC. FUNC. CIRC. DIG.) | \$ | 9,073.50 |
| 5150100001-8 | ENTRENADOR EN ELECTRONICA ANALOGICA Y DIGITAL (EQ.P/CONOC. FUNC. CIRC. DIG.) | \$ | 9,073.50 |

| | | | |
|---------------|---|----|------------|
| 5150100001-9 | ENTRENADOR EN ELECTRONICA ANALOGICA Y DIGITAL (EQ.P/CONOC. FUNC. CIRC. DIG.) | \$ | 9,073.50 |
| 5150100001-10 | ENTRENADOR EN ELECTRONICA ANALOGICA Y DIGITAL (EQ.P/CONOC. FUNC. CIRC. DIG.) | \$ | 9,073.50 |
| 5150100001-1 | ENTRENADOR EN ELECTRONICA ANALOGICA Y DIGITAL (EQ.P/CONOC. FUNC. CIRC. DIG.) | \$ | 4,483.85 |
| 5150100001-2 | ENTRENADOR EN ELECTRONICA ANALOGICA Y DIGITAL (EQ.P/CONOC. FUNC. CIRC. DIG.) | \$ | 4,483.85 |
| 5150100001-3 | ENTRENADOR EN ELECTRONICA ANALOGICA Y DIGITAL (EQ.P/CONOC. FUNC. CIRC. DIG.) | \$ | 4,483.85 |
| 5150100001-4 | ENTRENADOR EN ELECTRONICA ANALOGICA Y DIGITAL (EQ.P/CONOC. FUNC. CIRC. DIG.) | \$ | 4,483.85 |
| 5150100001-5 | ENTRENADOR EN ELECTRONICA ANALOGICA Y DIGITAL (EQ.P/CONOC. FUNC. CIRC. DIG.) | \$ | 4,483.85 |
| 5150100001-11 | ENTRENADOR EN ELECTRONICA ANALOGICA Y DIGITAL (EQ.P/CONOC. FUNC. CIRC. DIG.) | \$ | 299,280.00 |
| 5150100001-12 | ENTRENADOR EN ELECTRONICA ANALOGICA Y DIGITAL (EQ.P/CONOC. FUNC. CIRC. DIG.) | \$ | 349,160.00 |
| 5150100033-1 | EQUIPO MULTIFUNCIONAL (IMPRIME, FAXEA, ESCANEA Y FOTOCOPIA) | \$ | 5,499.00 |
| 5150100035-1 | EQUIPO PARA CREDENCIALIZACION (IMPRESORA, CAMARA, TRIPIE, DIGITALIZADORES, KIT DE LIMPIEZA) | \$ | 7,424.00 |
| 5150100040-6 | IMPRESORA | \$ | 8,339.47 |
| 5150100040-7 | IMPRESORA | \$ | 12,177.87 |
| 5150100040-8 | IMPRESORA | \$ | 13,436.76 |
| 5150100040-4 | IMPRESORA | \$ | 5,644.43 |
| 5150100040-5 | IMPRESORA | \$ | 6,954.20 |
| 5150100040-2 | IMPRESORA | \$ | 4,600.00 |
| 5150100040-3 | IMPRESORA | \$ | 4,600.00 |
| 5150100040-1 | IMPRESORA | \$ | 2,915.00 |
| 5150100040-10 | IMPRESORA | \$ | 43,634.45 |
| 5150100040-9 | IMPRESORA | \$ | 33,315.20 |
| 5150100040-11 | IMPRESORA | \$ | 9,339.74 |
| 5150100040-12 | IMPRESORA | \$ | 9,339.74 |
| 5150100040-13 | IMPRESORA | \$ | 13,200.00 |
| 5150100004-1 | LECTOR DE CODIGO DE BARRAS (TERMINAL PORTATIL) | \$ | 17,318.73 |
| 5150100069-5 | MONITOR | \$ | 9,575.00 |
| 5150100069-6 | MONITOR | \$ | 9,575.00 |
| 5150100069-7 | MONITOR | \$ | 9,575.00 |
| 5150100069-8 | MONITOR | \$ | 9,575.00 |
| 5150100069-1 | MONITOR | \$ | 1.00 |
| 5150100069-2 | MONITOR | \$ | 7,906.25 |
| 5150100069-3 | MONITOR | \$ | 7,906.25 |
| 5150100069-4 | MONITOR | \$ | 7,906.25 |

| | | | |
|---------------|--|----|------------|
| 5150100071-1 | NO-BREAK | \$ | 9,256.80 |
| 5150100071-2 | NO-BREAK | \$ | 9,256.80 |
| 5150100071-3 | NO-BREAK | \$ | 9,256.80 |
| 5150100076-1 | RACK | \$ | 1.00 |
| 5150100077-11 | RUTEADOR | \$ | 5,022.80 |
| 5150100077-12 | RUTEADOR | \$ | 6,056.42 |
| 5150100077-13 | RUTEADOR | \$ | 6,056.42 |
| 5150100077-2 | RUTEADOR | \$ | 6,402.04 |
| 5150100077-3 | RUTEADOR | \$ | 6,728.00 |
| 5150100077-4 | RUTEADOR | \$ | 6,728.00 |
| 5150100077-5 | RUTEADOR | \$ | 6,728.00 |
| 5150100077-6 | RUTEADOR | \$ | 6,728.00 |
| 5150100077-7 | RUTEADOR | \$ | 20,704.84 |
| 5150100077-8 | RUTEADOR | \$ | 20,704.84 |
| 5150100077-9 | RUTEADOR | \$ | 20,704.84 |
| 5150100077-10 | RUTEADOR | \$ | 20,704.84 |
| 5150100077-1 | RUTEADOR | \$ | 6,311.34 |
| 5150100078-1 | SCANNER | \$ | 3,400.00 |
| 5150100078-2 | SCANNER | \$ | 3,400.00 |
| 5150100082-1 | SERVIDOR DE RED | \$ | 1.00 |
| 5150100082-2 | SERVIDOR DE RED | \$ | 1.00 |
| 5150100082-3 | SERVIDOR DE RED | \$ | 1.00 |
| 5150100082-4 | SERVIDOR DE RED | \$ | 17,250.00 |
| 5150100082-5 | SERVIDOR DE RED | \$ | 34,259.44 |
| 5150100082-6 | SERVIDOR DE RED | \$ | 105,612.55 |
| 5150100085-33 | SWITCH PARA REDES (EQUIPO DE CONECTIVIDAD) | \$ | 10,130.45 |
| 5150100085-41 | SWITCH PARA REDES (EQUIPO DE CONECTIVIDAD) | \$ | 4,800.00 |
| 5150100085-2 | SWITCH PARA REDES (EQUIPO DE CONECTIVIDAD) | \$ | 1.00 |
| 5150100085-1 | SWITCH PARA REDES (EQUIPO DE CONECTIVIDAD) | \$ | 1.00 |
| 5150100085-22 | SWITCH PARA REDES (EQUIPO DE CONECTIVIDAD) | \$ | 3,999.89 |
| 5150100085-9 | SWITCH PARA REDES (EQUIPO DE CONECTIVIDAD) | \$ | 1.00 |
| 5150100085-3 | SWITCH PARA REDES (EQUIPO DE CONECTIVIDAD) | \$ | 1.00 |
| 5150100085-4 | SWITCH PARA REDES (EQUIPO DE CONECTIVIDAD) | \$ | 1.00 |
| 5150100085-5 | SWITCH PARA REDES (EQUIPO DE CONECTIVIDAD) | \$ | 1.00 |
| 5150100085-6 | SWITCH PARA REDES (EQUIPO DE CONECTIVIDAD) | \$ | 1.00 |
| 5150100085-7 | SWITCH PARA REDES (EQUIPO DE CONECTIVIDAD) | \$ | 1.00 |
| 5150100085-8 | SWITCH PARA REDES (EQUIPO DE CONECTIVIDAD) | \$ | 1.00 |
| 5150100085-10 | SWITCH PARA REDES (EQUIPO DE CONECTIVIDAD) | \$ | 1.00 |
| 5150100085-11 | SWITCH PARA REDES (EQUIPO DE CONECTIVIDAD) | \$ | 1.00 |

| | | | |
|---------------|--|----|-----------|
| 5150100085-12 | SWITCH PARA REDES (EQUIPO DE CONECTIVIDAD) | \$ | 1.00 |
| 5150100085-13 | SWITCH PARA REDES (EQUIPO DE CONECTIVIDAD) | \$ | 1.00 |
| 5150100085-14 | SWITCH PARA REDES (EQUIPO DE CONECTIVIDAD) | \$ | 1.00 |
| 5150100085-15 | SWITCH PARA REDES (EQUIPO DE CONECTIVIDAD) | \$ | 1.00 |
| 5150100085-16 | SWITCH PARA REDES (EQUIPO DE CONECTIVIDAD) | \$ | 1.00 |
| 5150100085-17 | SWITCH PARA REDES (EQUIPO DE CONECTIVIDAD) | \$ | 1.00 |
| 5150100085-18 | SWITCH PARA REDES (EQUIPO DE CONECTIVIDAD) | \$ | 1.00 |
| 5150100085-19 | SWITCH PARA REDES (EQUIPO DE CONECTIVIDAD) | \$ | 1.00 |
| 5150100085-20 | SWITCH PARA REDES (EQUIPO DE CONECTIVIDAD) | \$ | 1.00 |
| 5150100085-21 | SWITCH PARA REDES (EQUIPO DE CONECTIVIDAD) | \$ | 1.00 |
| 5150100085-23 | SWITCH PARA REDES (EQUIPO DE CONECTIVIDAD) | \$ | 4,823.86 |
| 5150100085-24 | SWITCH PARA REDES (EQUIPO DE CONECTIVIDAD) | \$ | 4,823.86 |
| 5150100085-25 | SWITCH PARA REDES (EQUIPO DE CONECTIVIDAD) | \$ | 4,845.12 |
| 5150100085-26 | SWITCH PARA REDES (EQUIPO DE CONECTIVIDAD) | \$ | 4,988.00 |
| 5150100085-27 | SWITCH PARA REDES (EQUIPO DE CONECTIVIDAD) | \$ | 4,988.00 |
| 5150100085-28 | SWITCH PARA REDES (EQUIPO DE CONECTIVIDAD) | \$ | 5,094.72 |
| 5150100085-29 | SWITCH PARA REDES (EQUIPO DE CONECTIVIDAD) | \$ | 5,094.72 |
| 5150100085-30 | SWITCH PARA REDES (EQUIPO DE CONECTIVIDAD) | \$ | 5,094.72 |
| 5150100085-31 | SWITCH PARA REDES (EQUIPO DE CONECTIVIDAD) | \$ | 5,094.72 |
| 5150100085-32 | SWITCH PARA REDES (EQUIPO DE CONECTIVIDAD) | \$ | 5,094.72 |
| 5150100085-40 | SWITCH PARA REDES (EQUIPO DE CONECTIVIDAD) | \$ | 15,000.00 |
| 5150100085-34 | SWITCH PARA REDES (EQUIPO DE CONECTIVIDAD) | \$ | 11,751.21 |
| 5150100085-35 | SWITCH PARA REDES (EQUIPO DE CONECTIVIDAD) | \$ | 13,043.48 |
| 5150100085-36 | SWITCH PARA REDES (EQUIPO DE CONECTIVIDAD) | \$ | 13,043.48 |
| 5150100085-37 | SWITCH PARA REDES (EQUIPO DE CONECTIVIDAD) | \$ | 13,043.48 |
| 5150100085-38 | SWITCH PARA REDES (EQUIPO DE CONECTIVIDAD) | \$ | 13,043.48 |
| 5150100085-39 | SWITCH PARA REDES (EQUIPO DE CONECTIVIDAD) | \$ | 13,043.48 |
| 5150100087-1 | TABLETA DIGITALIZADORA | \$ | 10,005.00 |
| 5150100087-2 | TABLETA DIGITALIZADORA | \$ | 10,005.00 |
| 5150100093-14 | UNIDAD CENTRAL DE PROCESO (CPU) | \$ | 26,637.78 |
| 5150100093-1 | UNIDAD CENTRAL DE PROCESO (CPU) | \$ | 1.00 |
| 5150100093-4 | UNIDAD CENTRAL DE PROCESO (CPU) | \$ | 1.00 |

| | | | |
|---------------|------------------------------------|----|-----------|
| 5150100093-5 | UNIDAD CENTRAL DE PROCESO (CPU) | \$ | 1.00 |
| 5150100093-6 | UNIDAD CENTRAL DE PROCESO (CPU) | \$ | 1.00 |
| 5150100093-7 | UNIDAD CENTRAL DE PROCESO (CPU) | \$ | 1.00 |
| 5150100093-8 | UNIDAD CENTRAL DE PROCESO (CPU) | \$ | 1.00 |
| 5150100093-9 | UNIDAD CENTRAL DE PROCESO (CPU) | \$ | 1.00 |
| 5150100093-10 | UNIDAD CENTRAL DE PROCESO (CPU) | \$ | 1.00 |
| 5150100093-11 | UNIDAD CENTRAL DE PROCESO (CPU) | \$ | 1.00 |
| 5150100093-12 | UNIDAD CENTRAL DE PROCESO (CPU) | \$ | 1.00 |
| 5150100093-16 | UNIDAD CENTRAL DE PROCESO (CPU) | \$ | 17,500.00 |
| 5150100093-15 | UNIDAD CENTRAL DE PROCESO (CPU) | \$ | 16,200.00 |
| 5150100093-13 | UNIDAD CENTRAL DE PROCESO (CPU) | \$ | 22,910.00 |
| 5150100105-32 | VIDEO-PROYECTOR MULTIMEDIA (CAÑON) | \$ | 78,929.00 |
| 5150100105-33 | VIDEO-PROYECTOR MULTIMEDIA (CAÑON) | \$ | 63,220.00 |
| 5150100105-10 | VIDEO-PROYECTOR MULTIMEDIA (CAÑON) | \$ | 6,378.84 |
| 5150100105-11 | VIDEO-PROYECTOR MULTIMEDIA (CAÑON) | \$ | 6,378.84 |
| 5150100105-12 | VIDEO-PROYECTOR MULTIMEDIA (CAÑON) | \$ | 6,378.84 |
| 5150100105-13 | VIDEO-PROYECTOR MULTIMEDIA (CAÑON) | \$ | 6,378.84 |
| 5150100105-14 | VIDEO-PROYECTOR MULTIMEDIA (CAÑON) | \$ | 6,378.84 |
| 5150100105-15 | VIDEO-PROYECTOR MULTIMEDIA (CAÑON) | \$ | 6,378.84 |
| 5150100105-16 | VIDEO-PROYECTOR MULTIMEDIA (CAÑON) | \$ | 6,378.84 |
| 5150100105-17 | VIDEO-PROYECTOR MULTIMEDIA (CAÑON) | \$ | 6,378.84 |
| 5150100105-18 | VIDEO-PROYECTOR MULTIMEDIA (CAÑON) | \$ | 6,378.84 |
| 5150100105-1 | VIDEO-PROYECTOR MULTIMEDIA (CAÑON) | \$ | 1.00 |
| 5150100105-2 | VIDEO-PROYECTOR MULTIMEDIA (CAÑON) | \$ | 1.00 |
| 5150100105-3 | VIDEO-PROYECTOR MULTIMEDIA (CAÑON) | \$ | 1.00 |
| 5150100105-4 | VIDEO-PROYECTOR MULTIMEDIA (CAÑON) | \$ | 1.00 |
| 5150100105-5 | VIDEO-PROYECTOR MULTIMEDIA (CAÑON) | \$ | 1.00 |
| 5150100105-6 | VIDEO-PROYECTOR MULTIMEDIA (CAÑON) | \$ | 1.00 |
| 5150100105-7 | VIDEO-PROYECTOR MULTIMEDIA (CAÑON) | \$ | 1.00 |
| 5150100105-8 | VIDEO-PROYECTOR MULTIMEDIA (CAÑON) | \$ | 1.00 |
| 5150100105-9 | VIDEO-PROYECTOR MULTIMEDIA (CAÑON) | \$ | 1.00 |
| 5150100105-27 | VIDEO-PROYECTOR MULTIMEDIA (CAÑON) | \$ | 13,570.00 |
| 5150100105-28 | VIDEO-PROYECTOR MULTIMEDIA (CAÑON) | \$ | 13,570.00 |
| 5150100105-29 | VIDEO-PROYECTOR MULTIMEDIA (CAÑON) | \$ | 13,570.00 |

| | | | |
|---------------|------------------------------------|----|-----------|
| 5150100105-30 | VIDEO-PROYECTOR MULTIMEDIA (CAÑON) | \$ | 13,570.00 |
| 5150100105-31 | VIDEO-PROYECTOR MULTIMEDIA (CAÑON) | \$ | 13,570.00 |
| 5150100105-24 | VIDEO-PROYECTOR MULTIMEDIA (CAÑON) | \$ | 10,752.19 |
| 5150100105-25 | VIDEO-PROYECTOR MULTIMEDIA (CAÑON) | \$ | 11,204.19 |
| 5150100105-26 | VIDEO-PROYECTOR MULTIMEDIA (CAÑON) | \$ | 11,204.19 |
| 5150100105-19 | VIDEO-PROYECTOR MULTIMEDIA (CAÑON) | \$ | 10,567.60 |
| 5150100105-20 | VIDEO-PROYECTOR MULTIMEDIA (CAÑON) | \$ | 10,567.60 |
| 5150100105-21 | VIDEO-PROYECTOR MULTIMEDIA (CAÑON) | \$ | 10,567.60 |
| 5150100105-22 | VIDEO-PROYECTOR MULTIMEDIA (CAÑON) | \$ | 10,567.60 |
| 5150100105-23 | VIDEO-PROYECTOR MULTIMEDIA (CAÑON) | \$ | 10,567.60 |
| 5190100103-1 | ACONDICIONADOR AIRE | \$ | 1.00 |
| 5190100103-2 | ACONDICIONADOR AIRE | \$ | 1.00 |
| 5190100103-3 | ACONDICIONADOR AIRE | \$ | 1.00 |
| 5190100103-4 | ACONDICIONADOR AIRE | \$ | 1.00 |
| 5190100103-5 | ACONDICIONADOR AIRE | \$ | 1.00 |
| 5190100103-6 | ACONDICIONADOR AIRE | \$ | 1.00 |
| 5190100103-7 | ACONDICIONADOR AIRE | \$ | 1.00 |
| 5190100103-8 | ACONDICIONADOR AIRE | \$ | 1.00 |
| 5190100103-9 | ACONDICIONADOR AIRE | \$ | 1.00 |
| 5190100103-10 | ACONDICIONADOR AIRE | \$ | 1.00 |
| 5190100103-42 | ACONDICIONADOR AIRE | \$ | 4,466.00 |
| 5190100103-43 | ACONDICIONADOR AIRE | \$ | 4,466.00 |
| 5190100103-46 | ACONDICIONADOR AIRE | \$ | 6,400.00 |
| 5190100103-48 | ACONDICIONADOR AIRE | \$ | 6,400.00 |
| 5190100103-49 | ACONDICIONADOR AIRE | \$ | 6,400.00 |
| 5190100103-50 | ACONDICIONADOR AIRE | \$ | 6,400.00 |
| 5190100103-51 | ACONDICIONADOR AIRE | \$ | 6,400.00 |
| 5190100103-11 | ACONDICIONADOR AIRE | \$ | 1.00 |
| 5190100103-12 | ACONDICIONADOR AIRE | \$ | 1.00 |
| 5190100103-13 | ACONDICIONADOR AIRE | \$ | 1.00 |
| 5190100103-14 | ACONDICIONADOR AIRE | \$ | 1.00 |
| 5190100103-15 | ACONDICIONADOR AIRE | \$ | 1.00 |
| 5190100103-16 | ACONDICIONADOR AIRE | \$ | 1.00 |
| 5190100103-17 | ACONDICIONADOR AIRE | \$ | 1.00 |
| 5190100103-18 | ACONDICIONADOR AIRE | \$ | 1.00 |
| 5190100103-19 | ACONDICIONADOR AIRE | \$ | 1.00 |
| 5190100103-20 | ACONDICIONADOR AIRE | \$ | 1.00 |
| 5190100103-21 | ACONDICIONADOR AIRE | \$ | 1.00 |
| 5190100103-22 | ACONDICIONADOR AIRE | \$ | 1.00 |
| 5190100103-23 | ACONDICIONADOR AIRE | \$ | 1.00 |
| 5190100103-24 | ACONDICIONADOR AIRE | \$ | 1.00 |
| 5190100103-25 | ACONDICIONADOR AIRE | \$ | 1.00 |

| | | | |
|---------------|---------------------|----|----------|
| 5190100103-26 | ACONDICIONADOR AIRE | \$ | 1.00 |
| 5190100103-27 | ACONDICIONADOR AIRE | \$ | 1.00 |
| 5190100103-28 | ACONDICIONADOR AIRE | \$ | 1.00 |
| 5190100103-29 | ACONDICIONADOR AIRE | \$ | 1.00 |
| 5190100103-30 | ACONDICIONADOR AIRE | \$ | 1.00 |
| 5190100103-31 | ACONDICIONADOR AIRE | \$ | 1.00 |
| 5190100103-32 | ACONDICIONADOR AIRE | \$ | 1.00 |
| 5190100103-33 | ACONDICIONADOR AIRE | \$ | 1.00 |
| 5190100103-34 | ACONDICIONADOR AIRE | \$ | 1.00 |
| 5190100103-35 | ACONDICIONADOR AIRE | \$ | 1.00 |
| 5190100103-36 | ACONDICIONADOR AIRE | \$ | 1.00 |
| 5190100103-37 | ACONDICIONADOR AIRE | \$ | 1.00 |
| 5190100103-38 | ACONDICIONADOR AIRE | \$ | 1.00 |
| 5190100103-39 | ACONDICIONADOR AIRE | \$ | 1.00 |
| 5190100103-40 | ACONDICIONADOR AIRE | \$ | 1.00 |
| 5190100103-41 | ACONDICIONADOR AIRE | \$ | 10.00 |
| 5190100103-52 | ACONDICIONADOR AIRE | \$ | 6,844.00 |
| 5190100103-53 | ACONDICIONADOR AIRE | \$ | 7,100.00 |
| 5190100103-54 | ACONDICIONADOR AIRE | \$ | 7,100.00 |
| 5190100103-55 | ACONDICIONADOR AIRE | \$ | 7,100.00 |
| 5190100103-56 | ACONDICIONADOR AIRE | \$ | 7,315.00 |
| 5190100103-57 | ACONDICIONADOR AIRE | \$ | 7,315.00 |
| 5190100103-58 | ACONDICIONADOR AIRE | \$ | 7,315.00 |
| 5190100103-59 | ACONDICIONADOR AIRE | \$ | 7,315.00 |
| 5190100103-60 | ACONDICIONADOR AIRE | \$ | 7,315.00 |
| 5190100103-61 | ACONDICIONADOR AIRE | \$ | 7,315.00 |
| 5190100103-62 | ACONDICIONADOR AIRE | \$ | 7,315.00 |
| 5190100103-63 | ACONDICIONADOR AIRE | \$ | 7,315.00 |
| 5190100103-64 | ACONDICIONADOR AIRE | \$ | 7,315.00 |
| 5190100103-65 | ACONDICIONADOR AIRE | \$ | 7,315.00 |
| 5190100103-67 | ACONDICIONADOR AIRE | \$ | 7,650.00 |
| 5190100103-68 | ACONDICIONADOR AIRE | \$ | 7,650.00 |
| 5190100103-69 | ACONDICIONADOR AIRE | \$ | 7,650.00 |
| 5190100103-70 | ACONDICIONADOR AIRE | \$ | 7,650.00 |
| 5190100103-71 | ACONDICIONADOR AIRE | \$ | 7,650.00 |
| 5190100103-72 | ACONDICIONADOR AIRE | \$ | 7,650.00 |
| 5190100103-73 | ACONDICIONADOR AIRE | \$ | 7,650.00 |
| 5190100103-74 | ACONDICIONADOR AIRE | \$ | 7,650.00 |
| 5190100103-75 | ACONDICIONADOR AIRE | \$ | 7,650.00 |
| 5190100103-76 | ACONDICIONADOR AIRE | \$ | 7,650.00 |
| 5190100103-77 | ACONDICIONADOR AIRE | \$ | 7,650.00 |
| 5190100103-81 | ACONDICIONADOR AIRE | \$ | 7,800.00 |
| 5190100103-82 | ACONDICIONADOR AIRE | \$ | 7,800.00 |
| 5190100103-83 | ACONDICIONADOR AIRE | \$ | 7,800.00 |
| 5190100103-84 | ACONDICIONADOR AIRE | \$ | 7,800.00 |
| 5190100103-85 | ACONDICIONADOR AIRE | \$ | 7,800.00 |
| 5190100103-86 | ACONDICIONADOR AIRE | \$ | 7,800.00 |
| 5190100103-87 | ACONDICIONADOR AIRE | \$ | 7,800.00 |

| | | | |
|----------------|---------------------------------|----|------------|
| 5190100103-88 | ACONDICIONADOR AIRE | \$ | 7,800.00 |
| 5190100103-89 | ACONDICIONADOR AIRE | \$ | 7,800.00 |
| 5190100103-90 | ACONDICIONADOR AIRE | \$ | 7,800.00 |
| 5190100103-91 | ACONDICIONADOR AIRE | \$ | 7,800.00 |
| 5190100103-92 | ACONDICIONADOR AIRE | \$ | 7,800.00 |
| 5190100103-44 | ACONDICIONADOR AIRE | \$ | 6,200.00 |
| 5190100103-45 | ACONDICIONADOR AIRE | \$ | 6,200.00 |
| 5190100103-93 | ACONDICIONADOR AIRE | \$ | 11,655.00 |
| 5190100103-94 | ACONDICIONADOR AIRE | \$ | 131,544.00 |
| 5190100103-95 | ACONDICIONADOR AIRE | \$ | 131,544.00 |
| 5190100103-96 | ACONDICIONADOR AIRE | \$ | 463,887.48 |
| 5190100103-97 | ACONDICIONADOR AIRE | \$ | 463,887.48 |
| 5190100103-98 | ACONDICIONADOR AIRE | \$ | 463,887.48 |
| 5190100103-99 | ACONDICIONADOR AIRE | \$ | 14,569.60 |
| 5190100103-100 | ACONDICIONADOR AIRE | \$ | 14,569.60 |
| 5190100076-1 | BARRA SERVICIO | \$ | 37,550.00 |
| 5190100145-1 | CARRO RECOGEDOR LOZA Y CHAROLAS | \$ | 3,245.00 |
| 5190100166-1 | ENFRIADOR Y CALENTADOR DE AGUA | \$ | 1.00 |
| 5190100166-2 | ENFRIADOR Y CALENTADOR DE AGUA | \$ | 3,422.01 |
| 5190100166-3 | ENFRIADOR Y CALENTADOR DE AGUA | \$ | 3,619.00 |
| 5190100277-17 | EQUIPO DE ADMINISTRACION | \$ | 4,003.00 |
| 5190100277-1 | EQUIPO DE ADMINISTRACION | \$ | 1.00 |
| 5190100277-18 | EQUIPO DE ADMINISTRACION | \$ | 6,149.00 |
| 5190100277-20 | EQUIPO DE ADMINISTRACION | \$ | 6,715.00 |
| 5190100277-13 | EQUIPO DE ADMINISTRACION | \$ | 3,299.00 |
| 5190100277-14 | EQUIPO DE ADMINISTRACION | \$ | 3,317.60 |
| 5190100277-15 | EQUIPO DE ADMINISTRACION | \$ | 3,317.60 |
| 5190100277-16 | EQUIPO DE ADMINISTRACION | \$ | 3,317.60 |
| 5190100277-2 | EQUIPO DE ADMINISTRACION | \$ | 3,074.00 |
| 5190100277-3 | EQUIPO DE ADMINISTRACION | \$ | 3,074.00 |
| 5190100277-4 | EQUIPO DE ADMINISTRACION | \$ | 3,074.00 |
| 5190100277-5 | EQUIPO DE ADMINISTRACION | \$ | 3,074.00 |
| 5190100277-6 | EQUIPO DE ADMINISTRACION | \$ | 3,074.00 |
| 5190100277-7 | EQUIPO DE ADMINISTRACION | \$ | 3,074.00 |
| 5190100277-8 | EQUIPO DE ADMINISTRACION | \$ | 3,074.00 |
| 5190100277-9 | EQUIPO DE ADMINISTRACION | \$ | 3,074.00 |
| 5190100277-10 | EQUIPO DE ADMINISTRACION | \$ | 3,074.00 |
| 5190100277-11 | EQUIPO DE ADMINISTRACION | \$ | 3,074.00 |
| 5190100277-12 | EQUIPO DE ADMINISTRACION | \$ | 3,099.00 |
| 5190100277-29 | EQUIPO DE ADMINISTRACION | \$ | 13,373.64 |
| 5190100277-19 | EQUIPO DE ADMINISTRACION | \$ | 6,325.00 |
| 5190100277-26 | EQUIPO DE ADMINISTRACION | \$ | 8,375.00 |
| 5190100277-27 | EQUIPO DE ADMINISTRACION | \$ | 9,049.00 |
| 5190100277-28 | EQUIPO DE ADMINISTRACION | \$ | 9,860.00 |
| 5190100277-22 | EQUIPO DE ADMINISTRACION | \$ | 7,722.00 |
| 5190100277-23 | EQUIPO DE ADMINISTRACION | \$ | 7,722.00 |
| 5190100277-24 | EQUIPO DE ADMINISTRACION | \$ | 7,743.25 |
| 5190100277-25 | EQUIPO DE ADMINISTRACION | \$ | 7,743.25 |

| | | | |
|---------------|----------------------------------|----|-----------|
| 5190100277-21 | EQUIPO DE ADMINISTRACION | \$ | 7,475.00 |
| 5190100173-1 | ESTUFA COCINA (GAS O ELECTRICA) | \$ | 28,600.00 |
| 5190100177-1 | EXTRACTOR AIRE | \$ | 3,325.85 |
| 5190100183-1 | HORNO COCINA (GAS O ELECTRICO) | \$ | 1.00 |
| 5190100183-2 | HORNO COCINA (GAS O ELECTRICO) | \$ | 78,753.15 |
| 5190100207-1 | MAQUINA ENFRIADORA PARA BEBIDAS | \$ | 1.00 |
| 5190100207-2 | MAQUINA ENFRIADORA PARA BEBIDAS | \$ | 1.00 |
| 5190100207-4 | MAQUINA ENFRIADORA PARA BEBIDAS | \$ | 5,498.40 |
| 5190100207-3 | MAQUINA ENFRIADORA PARA BEBIDAS | \$ | 1.00 |
| 5190100097-1 | RACKS | \$ | 3,582.00 |
| 5190100249-1 | RELOJ CHECADOR | \$ | 4,434.45 |
| 5190100249-2 | RELOJ CHECADOR | \$ | 4,434.45 |
| 5190100249-3 | RELOJ CHECADOR | \$ | 4,434.45 |
| 5210100002-1 | AMPLIFICADOR PROYECTOR | \$ | 11,580.02 |
| 5210100006-2 | CONSOLA | \$ | 5,742.00 |
| 5210100006-1 | CONSOLA | \$ | 1.00 |
| 5210100028-3 | EQUIPOS Y APARATOS AUDIOVISUALES | \$ | 1.00 |
| 5210100028-4 | EQUIPOS Y APARATOS AUDIOVISUALES | \$ | 3,121.73 |
| 5210100028-5 | EQUIPOS Y APARATOS AUDIOVISUALES | \$ | 3,121.73 |
| 5210100028-9 | EQUIPOS Y APARATOS AUDIOVISUALES | \$ | 6,999.00 |
| 5210100028-6 | EQUIPOS Y APARATOS AUDIOVISUALES | \$ | 5,626.00 |
| 5210100028-7 | EQUIPOS Y APARATOS AUDIOVISUALES | \$ | 5,626.00 |
| 5210100028-8 | EQUIPOS Y APARATOS AUDIOVISUALES | \$ | 5,715.50 |
| 5210100028-18 | EQUIPOS Y APARATOS AUDIOVISUALES | \$ | 15,312.00 |
| 5210100028-19 | EQUIPOS Y APARATOS AUDIOVISUALES | \$ | 19,662.61 |
| 5210100028-20 | EQUIPOS Y APARATOS AUDIOVISUALES | \$ | 22,770.00 |
| 5210100028-21 | EQUIPOS Y APARATOS AUDIOVISUALES | \$ | 27,096.00 |
| 5210100028-22 | EQUIPOS Y APARATOS AUDIOVISUALES | \$ | 27,372.30 |
| 5210100028-23 | EQUIPOS Y APARATOS AUDIOVISUALES | \$ | 32,480.00 |
| 5210100028-24 | EQUIPOS Y APARATOS AUDIOVISUALES | \$ | 67,141.60 |
| 5210100028-25 | EQUIPOS Y APARATOS AUDIOVISUALES | \$ | 1.00 |
| 5210100028-26 | EQUIPOS Y APARATOS AUDIOVISUALES | \$ | - |
| 5210100028-27 | EQUIPOS Y APARATOS AUDIOVISUALES | \$ | - |
| 5210100028-28 | EQUIPOS Y APARATOS AUDIOVISUALES | \$ | - |
| 5210100028-29 | EQUIPOS Y APARATOS AUDIOVISUALES | \$ | - |
| 5210100028-30 | EQUIPOS Y APARATOS AUDIOVISUALES | \$ | - |
| 5210100028-31 | EQUIPOS Y APARATOS AUDIOVISUALES | \$ | - |
| 5210100028-32 | EQUIPOS Y APARATOS AUDIOVISUALES | \$ | - |
| 5210100028-33 | EQUIPOS Y APARATOS AUDIOVISUALES | \$ | - |
| 5210100028-34 | EQUIPOS Y APARATOS AUDIOVISUALES | \$ | - |
| 5210100028-35 | EQUIPOS Y APARATOS AUDIOVISUALES | \$ | - |
| 5210100028-36 | EQUIPOS Y APARATOS AUDIOVISUALES | \$ | 1.00 |
| 5210100028-1 | EQUIPOS Y APARATOS AUDIOVISUALES | \$ | 1.00 |
| 5210100028-2 | EQUIPOS Y APARATOS AUDIOVISUALES | \$ | 10.00 |
| 5210100028-11 | EQUIPOS Y APARATOS AUDIOVISUALES | \$ | 10,407.52 |
| 5210100028-12 | EQUIPOS Y APARATOS AUDIOVISUALES | \$ | 10,407.52 |
| 5210100028-13 | EQUIPOS Y APARATOS AUDIOVISUALES | \$ | 10,407.52 |
| 5210100028-14 | EQUIPOS Y APARATOS AUDIOVISUALES | \$ | 10,407.52 |

| | | | |
|---------------|---|----|-----------|
| 5210100028-15 | EQUIPOS Y APARATOS AUDIOVISUALES | \$ | 10,407.52 |
| 5210100028-16 | EQUIPOS Y APARATOS AUDIOVISUALES | \$ | 10,407.52 |
| 5210100028-17 | EQUIPOS Y APARATOS AUDIOVISUALES | \$ | 10,407.52 |
| 5210100028-37 | EQUIPOS Y APARATOS AUDIOVISUALES | \$ | 32,500.00 |
| 5210100028-38 | EQUIPOS Y APARATOS AUDIOVISUALES | \$ | 5,200.00 |
| 5210100028-39 | EQUIPOS Y APARATOS AUDIOVISUALES | \$ | 5,200.00 |
| 5210100028-40 | EQUIPOS Y APARATOS AUDIOVISUALES | \$ | 22,999.00 |
| 5210100008-9 | MICROFONO | \$ | 9,193.00 |
| 5210100008-10 | MICROFONO | \$ | 10,150.00 |
| 5210100008-6 | MICROFONO | \$ | 3,358.00 |
| 5210100008-7 | MICROFONO | \$ | 3,916.40 |
| 5210100008-8 | MICROFONO | \$ | 3,916.40 |
| 5210100008-1 | MICROFONO | \$ | 1.00 |
| 5210100008-2 | MICROFONO | \$ | 1.00 |
| 5210100008-3 | MICROFONO | \$ | 1.00 |
| 5210100008-4 | MICROFONO | \$ | 1.00 |
| 5210100008-5 | MICROFONO | \$ | 2,920.00 |
| 5210100014-1 | PANTALLA PROYECTOR | \$ | 4,640.00 |
| 5210100014-2 | PANTALLA PROYECTOR | \$ | 4,640.00 |
| 5210100014-3 | PANTALLA PROYECTOR | \$ | 4,640.00 |
| 5210100029-1 | PROYECTOR | \$ | 8,007.48 |
| 5210100029-2 | PROYECTOR | \$ | 12,897.46 |
| 5210100029-3 | PROYECTOR | \$ | 8,007.48 |
| 5230100021-1 | CAMARA FOTOGRAFICA | \$ | 5,869.60 |
| 5230100021-2 | CAMARA FOTOGRAFICA | \$ | 5,869.60 |
| 5230100021-3 | CAMARA FOTOGRAFICA | \$ | 5,869.60 |
| 5230100021-4 | CAMARA FOTOGRAFICA | \$ | 5,869.60 |
| 5230100021-5 | CAMARA FOTOGRAFICA | \$ | 13,328.40 |
| 5230100021-6 | CAMARA FOTOGRAFICA | \$ | 13,328.40 |
| 5230100021-7 | CAMARA FOTOGRAFICA | \$ | 13,328.40 |
| 5230100022-2 | CAMARA FOTOGRAFICA DIGITAL | \$ | 16,090.80 |
| 5230100022-1 | CAMARA FOTOGRAFICA DIGITAL | \$ | 3,572.11 |
| 5230100022-3 | CAMARA FOTOGRAFICA DIGITAL | \$ | 25,408.43 |
| 5230100022-4 | CAMARA FOTOGRAFICA DIGITAL | \$ | 25,408.43 |
| 5230100082-3 | CÁMARAS FOTOGRÁFICAS Y DE VIDEO | \$ | 4,355.80 |
| 5230100082-5 | CÁMARAS FOTOGRÁFICAS Y DE VIDEO | \$ | 6,832.40 |
| 5230100082-6 | CÁMARAS FOTOGRÁFICAS Y DE VIDEO | \$ | 16,675.00 |
| 5230100082-7 | CÁMARAS FOTOGRÁFICAS Y DE VIDEO | \$ | 16,675.00 |
| 5230100082-1 | CÁMARAS FOTOGRÁFICAS Y DE VIDEO | \$ | 2,793.35 |
| 5230100082-2 | CÁMARAS FOTOGRÁFICAS Y DE VIDEO | \$ | 2,793.35 |
| 5230100083-2 | RO MOBILIARIO EDUCACIONAL Y RECREATIVO | \$ | 7,737.20 |
| 5230100083-1 | RO MOBILIARIO EDUCACIONAL Y RECREATIVO | \$ | 6,095.00 |
| 5290100002-1 | BAFLE | \$ | 4,683.00 |
| 5290100002-2 | BAFLE | \$ | 4,683.00 |
| 5290100025-5 | OTRO MOBILIARIO Y EQUIPO EDUCACIONAL Y RECREATIVO | \$ | 7,465.00 |
| 5290100025-6 | OTRO MOBILIARIO Y EQUIPO EDUCACIONAL Y RECREATIVO | \$ | 7,465.00 |

| | | | |
|---------------|---|----|--------------|
| 5290100025-7 | OTRO MOBILIARIO Y EQUIPO EDUCACIONAL Y RECREATIVO | \$ | 7,465.00 |
| 5290100025-8 | OTRO MOBILIARIO Y EQUIPO EDUCACIONAL Y RECREATIVO | \$ | 7,465.00 |
| 5290100025-9 | OTRO MOBILIARIO Y EQUIPO EDUCACIONAL Y RECREATIVO | \$ | 3,599.83 |
| 5290100025-1 | OTRO MOBILIARIO Y EQUIPO EDUCACIONAL Y RECREATIVO | \$ | 4,524.00 |
| 5290100025-2 | OTRO MOBILIARIO Y EQUIPO EDUCACIONAL Y RECREATIVO | \$ | 4,642.50 |
| 5290100025-3 | OTRO MOBILIARIO Y EQUIPO EDUCACIONAL Y RECREATIVO | \$ | 4,642.50 |
| 5290100025-4 | OTRO MOBILIARIO Y EQUIPO EDUCACIONAL Y RECREATIVO | \$ | 4,642.50 |
| 5290100025-10 | OTRO MOBILIARIO Y EQUIPO EDUCACIONAL Y RECREATIVO | \$ | 17,500.00 |
| 5290100025-11 | OTRO MOBILIARIO Y EQUIPO EDUCACIONAL Y RECREATIVO | \$ | 7,400.00 |
| 5310100365-1 | EQUIPO MÉDICO Y DE LABORATORIO | \$ | 199,955.30 |
| 5320100426-1 | INSTRUMENTAL MEDICO Y DE LABORATORIO | \$ | 3,789.50 |
| 5410100004-1 | AUTOMOVIL SEDAN | \$ | 179,891.00 |
| 5410100004-2 | AUTOMOVIL SEDAN | \$ | 299,900.00 |
| 5410100004-3 | AUTOMOVIL SEDAN | \$ | 186,666.00 |
| 5410100004-4 | AUTOMOVIL SEDAN | \$ | 284,100.00 |
| 5410100004-5 | AUTOMOVIL SEDAN | \$ | 291,000.00 |
| 5410100027-1 | CAMIONETA (GUAYIN, PANEL, ESTACAS-REDILAS) | \$ | 205,750.00 |
| 5410100042-1 | OMNIBUS O AUTOBUS CONVENCIONAL | \$ | 1,485,000.00 |
| 5410100047-2 | VAGONETA | \$ | 590,600.00 |
| 5410100047-1 | VAGONETA | \$ | 435,899.99 |
| 5410100048-1 | VEHÍCULOS Y EQUIPO TERRESTRE PARA LA EJECUCION DE PROGRAMAS DE SEGURIDAD PUBLICA Y NACIONAL | \$ | - |
| 5420100019-1 | REMOLQUE CAMA BAJA | \$ | 33,000.00 |
| 5620100072-1 | BOMBA HIDRAULICA | \$ | 4,521.68 |
| 5620100007-1 | CENTRO DE MAQUINADO DE CNC (PARA PRACTICAS) | \$ | 508,080.00 |
| 5620100126-1 | COMPRESORA (PARA USOS INDUSTRIALES) | \$ | 4,466.00 |
| 5620100126-3 | COMPRESORA (PARA USOS INDUSTRIALES) | \$ | 23,572.50 |
| 5620100126-2 | COMPRESORA (PARA USOS INDUSTRIALES) | \$ | 10,833.00 |
| 5620100126-4 | COMPRESORA (PARA USOS INDUSTRIALES) | \$ | 167,628.32 |
| 5620100008-1 | CONTROLADOR LOGICO PROGRAMABLE | \$ | 80,000.00 |
| 5620100008-2 | CONTROLADOR LOGICO PROGRAMABLE | \$ | 80,000.00 |
| 5620100134-1 | CORTADORA LAMINA | \$ | 33,350.00 |
| 5620100167-1 | DOBLADORAS (PARA MADERA, METAL, PLASTICO, PAPEL Y TUBO) | \$ | 180,192.53 |
| 5620100177-1 | EMPACADORA | \$ | 27,180.79 |
| 5620100253-1 | INYECTORA | \$ | - |
| 5620100469-85 | MAQUINARIA Y EQUIPO INDUSTRIAL | \$ | 10.00 |
| 5620100469-81 | MAQUINARIA Y EQUIPO INDUSTRIAL | \$ | 523,518.00 |
| 5620100469-82 | MAQUINARIA Y EQUIPO INDUSTRIAL | \$ | 888,297.00 |

| | | | |
|---------------|--------------------------------|----|------------|
| 5620100469-83 | MAQUINARIA Y EQUIPO INDUSTRIAL | \$ | 901,448.00 |
| 5620100469-50 | MAQUINARIA Y EQUIPO INDUSTRIAL | \$ | 65,000.00 |
| 5620100469-51 | MAQUINARIA Y EQUIPO INDUSTRIAL | \$ | 65,217.11 |
| 5620100469-52 | MAQUINARIA Y EQUIPO INDUSTRIAL | \$ | 75,609.00 |
| 5620100469-53 | MAQUINARIA Y EQUIPO INDUSTRIAL | \$ | 77,799.00 |
| 5620100469-75 | MAQUINARIA Y EQUIPO INDUSTRIAL | \$ | 339,500.00 |
| 5620100469-76 | MAQUINARIA Y EQUIPO INDUSTRIAL | \$ | 370,930.00 |
| 5620100469-77 | MAQUINARIA Y EQUIPO INDUSTRIAL | \$ | 400,606.00 |
| 5620100469-78 | MAQUINARIA Y EQUIPO INDUSTRIAL | \$ | 400,606.00 |
| 5620100469-79 | MAQUINARIA Y EQUIPO INDUSTRIAL | \$ | 450,000.00 |
| 5620100469-80 | MAQUINARIA Y EQUIPO INDUSTRIAL | \$ | 450,000.00 |
| 5620100469-61 | MAQUINARIA Y EQUIPO INDUSTRIAL | \$ | 181,202.00 |
| 5620100469-62 | MAQUINARIA Y EQUIPO INDUSTRIAL | \$ | 181,202.00 |
| 5620100469-63 | MAQUINARIA Y EQUIPO INDUSTRIAL | \$ | 194,694.00 |
| 5620100469-64 | MAQUINARIA Y EQUIPO INDUSTRIAL | \$ | 199,806.75 |
| 5620100469-65 | MAQUINARIA Y EQUIPO INDUSTRIAL | \$ | 199,883.60 |
| 5620100469-66 | MAQUINARIA Y EQUIPO INDUSTRIAL | \$ | 210,000.00 |
| 5620100469-67 | MAQUINARIA Y EQUIPO INDUSTRIAL | \$ | 210,000.00 |
| 5620100469-68 | MAQUINARIA Y EQUIPO INDUSTRIAL | \$ | 234,943.00 |
| 5620100469-69 | MAQUINARIA Y EQUIPO INDUSTRIAL | \$ | 240,515.00 |
| 5620100469-70 | MAQUINARIA Y EQUIPO INDUSTRIAL | \$ | 257,076.00 |
| 5620100469-71 | MAQUINARIA Y EQUIPO INDUSTRIAL | \$ | 267,455.00 |
| 5620100469-72 | MAQUINARIA Y EQUIPO INDUSTRIAL | \$ | 288,124.45 |
| 5620100469-73 | MAQUINARIA Y EQUIPO INDUSTRIAL | \$ | 310,290.00 |
| 5620100469-74 | MAQUINARIA Y EQUIPO INDUSTRIAL | \$ | 319,700.00 |
| 5620100469-37 | MAQUINARIA Y EQUIPO INDUSTRIAL | \$ | 18,027.00 |
| 5620100469-38 | MAQUINARIA Y EQUIPO INDUSTRIAL | \$ | 18,183.00 |
| 5620100469-39 | MAQUINARIA Y EQUIPO INDUSTRIAL | \$ | 18,183.00 |
| 5620100469-40 | MAQUINARIA Y EQUIPO INDUSTRIAL | \$ | 21,460.00 |
| 5620100469-41 | MAQUINARIA Y EQUIPO INDUSTRIAL | \$ | 22,000.00 |
| 5620100469-42 | MAQUINARIA Y EQUIPO INDUSTRIAL | \$ | 22,000.00 |
| 5620100469-21 | MAQUINARIA Y EQUIPO INDUSTRIAL | \$ | 4,872.00 |
| 5620100469-22 | MAQUINARIA Y EQUIPO INDUSTRIAL | \$ | 6,813.75 |
| 5620100469-23 | MAQUINARIA Y EQUIPO INDUSTRIAL | \$ | 7,810.00 |
| 5620100469-25 | MAQUINARIA Y EQUIPO INDUSTRIAL | \$ | 9,021.38 |
| 5620100469-26 | MAQUINARIA Y EQUIPO INDUSTRIAL | \$ | 10,005.00 |
| 5620100469-27 | MAQUINARIA Y EQUIPO INDUSTRIAL | \$ | 10,553.00 |
| 5620100469-10 | MAQUINARIA Y EQUIPO INDUSTRIAL | \$ | 1.00 |
| 5620100469-36 | MAQUINARIA Y EQUIPO INDUSTRIAL | \$ | 16,366.05 |
| 5620100469-47 | MAQUINARIA Y EQUIPO INDUSTRIAL | \$ | 37,953.00 |
| 5620100469-48 | MAQUINARIA Y EQUIPO INDUSTRIAL | \$ | 48,447.25 |
| 5620100469-49 | MAQUINARIA Y EQUIPO INDUSTRIAL | \$ | 53,855.00 |
| 5620100469-43 | MAQUINARIA Y EQUIPO INDUSTRIAL | \$ | 29,469.15 |
| 5620100469-44 | MAQUINARIA Y EQUIPO INDUSTRIAL | \$ | 29,535.00 |
| 5620100469-45 | MAQUINARIA Y EQUIPO INDUSTRIAL | \$ | 31,102.27 |
| 5620100469-46 | MAQUINARIA Y EQUIPO INDUSTRIAL | \$ | 31,905.53 |
| 5620100469-54 | MAQUINARIA Y EQUIPO INDUSTRIAL | \$ | 98,387.00 |
| 5620100469-55 | MAQUINARIA Y EQUIPO INDUSTRIAL | \$ | 100,000.00 |

| | | | |
|----------------|--------------------------------|----|--------------|
| 5620100469-56 | MAQUINARIA Y EQUIPO INDUSTRIAL | \$ | 104,590.00 |
| 5620100469-57 | MAQUINARIA Y EQUIPO INDUSTRIAL | \$ | 105,029.00 |
| 5620100469-58 | MAQUINARIA Y EQUIPO INDUSTRIAL | \$ | 110,662.00 |
| 5620100469-59 | MAQUINARIA Y EQUIPO INDUSTRIAL | \$ | 140,000.00 |
| 5620100469-60 | MAQUINARIA Y EQUIPO INDUSTRIAL | \$ | 146,814.75 |
| 5620100469-84 | MAQUINARIA Y EQUIPO INDUSTRIAL | \$ | 3,838,621.80 |
| 5620100469-28 | MAQUINARIA Y EQUIPO INDUSTRIAL | \$ | 10,925.24 |
| 5620100469-29 | MAQUINARIA Y EQUIPO INDUSTRIAL | \$ | 12,005.00 |
| 5620100469-30 | MAQUINARIA Y EQUIPO INDUSTRIAL | \$ | 12,005.00 |
| 5620100469-31 | MAQUINARIA Y EQUIPO INDUSTRIAL | \$ | 12,652.00 |
| 5620100469-32 | MAQUINARIA Y EQUIPO INDUSTRIAL | \$ | 12,652.00 |
| 5620100469-33 | MAQUINARIA Y EQUIPO INDUSTRIAL | \$ | 13,692.00 |
| 5620100469-34 | MAQUINARIA Y EQUIPO INDUSTRIAL | \$ | 13,692.00 |
| 5620100469-35 | MAQUINARIA Y EQUIPO INDUSTRIAL | \$ | 14,662.50 |
| 5620100469-11 | MAQUINARIA Y EQUIPO INDUSTRIAL | \$ | 1.00 |
| 5620100469-12 | MAQUINARIA Y EQUIPO INDUSTRIAL | \$ | 1.00 |
| 5620100469-13 | MAQUINARIA Y EQUIPO INDUSTRIAL | \$ | 1.00 |
| 5620100469-14 | MAQUINARIA Y EQUIPO INDUSTRIAL | \$ | 1.00 |
| 5620100469-15 | MAQUINARIA Y EQUIPO INDUSTRIAL | \$ | 1.00 |
| 5620100469-16 | MAQUINARIA Y EQUIPO INDUSTRIAL | \$ | 1.00 |
| 5620100469-17 | MAQUINARIA Y EQUIPO INDUSTRIAL | \$ | 1.00 |
| 5620100469-18 | MAQUINARIA Y EQUIPO INDUSTRIAL | \$ | 1.00 |
| 5620100469-19 | MAQUINARIA Y EQUIPO INDUSTRIAL | \$ | 3,993.00 |
| 5620100469-20 | MAQUINARIA Y EQUIPO INDUSTRIAL | \$ | 4,292.00 |
| 5620100469-1 | MAQUINARIA Y EQUIPO INDUSTRIAL | \$ | 2,517.20 |
| 5620100469-7 | MAQUINARIA Y EQUIPO INDUSTRIAL | \$ | 1.00 |
| 5620100469-8 | MAQUINARIA Y EQUIPO INDUSTRIAL | \$ | 10.00 |
| 5620100469-9 | MAQUINARIA Y EQUIPO INDUSTRIAL | \$ | 1.00 |
| 5620100469-2 | MAQUINARIA Y EQUIPO INDUSTRIAL | \$ | 10.00 |
| 5620100469-3 | MAQUINARIA Y EQUIPO INDUSTRIAL | \$ | 10.00 |
| 5620100469-4 | MAQUINARIA Y EQUIPO INDUSTRIAL | \$ | 10.00 |
| 5620100469-5 | MAQUINARIA Y EQUIPO INDUSTRIAL | \$ | 10.00 |
| 5620100469-6 | MAQUINARIA Y EQUIPO INDUSTRIAL | \$ | 10.00 |
| 5620100469-124 | MAQUINARIA Y EQUIPO INDUSTRIAL | \$ | 42,327.97 |
| 5620100469-125 | MAQUINARIA Y EQUIPO INDUSTRIAL | \$ | 42,046.51 |
| 5620100469-126 | MAQUINARIA Y EQUIPO INDUSTRIAL | \$ | 67,809.24 |
| 5620100469-86 | MAQUINARIA Y EQUIPO INDUSTRIAL | \$ | 1,529,349.00 |
| 5620100469-87 | MAQUINARIA Y EQUIPO INDUSTRIAL | \$ | 1,703,739.03 |
| 5620100469-88 | MAQUINARIA Y EQUIPO INDUSTRIAL | \$ | 12,122.95 |
| 5620100469-89 | MAQUINARIA Y EQUIPO INDUSTRIAL | \$ | 12,133.10 |
| 5620100469-90 | MAQUINARIA Y EQUIPO INDUSTRIAL | \$ | 13,229.79 |
| 5620100469-91 | MAQUINARIA Y EQUIPO INDUSTRIAL | \$ | 8,598.14 |
| 5620100469-92 | MAQUINARIA Y EQUIPO INDUSTRIAL | \$ | 8,598.14 |
| 5620100469-93 | MAQUINARIA Y EQUIPO INDUSTRIAL | \$ | 8,598.14 |
| 5620100469-94 | MAQUINARIA Y EQUIPO INDUSTRIAL | \$ | 8,642.24 |
| 5620100469-95 | MAQUINARIA Y EQUIPO INDUSTRIAL | \$ | 8,642.24 |
| 5620100469-96 | MAQUINARIA Y EQUIPO INDUSTRIAL | \$ | 5,070.70 |
| 5620100469-97 | MAQUINARIA Y EQUIPO INDUSTRIAL | \$ | 5,247.06 |

| | | | |
|----------------|--|----|------------|
| 5620100469-98 | MAQUINARIA Y EQUIPO INDUSTRIAL | \$ | 5,247.06 |
| 5620100469-99 | MAQUINARIA Y EQUIPO INDUSTRIAL | \$ | 5,247.06 |
| 5620100469-100 | MAQUINARIA Y EQUIPO INDUSTRIAL | \$ | 5,247.06 |
| 5620100469-101 | MAQUINARIA Y EQUIPO INDUSTRIAL | \$ | 5,247.06 |
| 5620100469-102 | MAQUINARIA Y EQUIPO INDUSTRIAL | \$ | 16,462.83 |
| 5620100469-103 | MAQUINARIA Y EQUIPO INDUSTRIAL | \$ | 7,979.51 |
| 5620100469-104 | MAQUINARIA Y EQUIPO INDUSTRIAL | \$ | 12,657.16 |
| 5620100469-105 | MAQUINARIA Y EQUIPO INDUSTRIAL | \$ | 12,657.16 |
| 5620100469-106 | MAQUINARIA Y EQUIPO INDUSTRIAL | \$ | 5,393.05 |
| 5620100469-107 | MAQUINARIA Y EQUIPO INDUSTRIAL | \$ | 4,127.33 |
| 5620100469-108 | MAQUINARIA Y EQUIPO INDUSTRIAL | \$ | 6,603.74 |
| 5620100469-109 | MAQUINARIA Y EQUIPO INDUSTRIAL | \$ | 4,127.34 |
| 5620100469-110 | MAQUINARIA Y EQUIPO INDUSTRIAL | \$ | 4,127.33 |
| 5620100469-111 | MAQUINARIA Y EQUIPO INDUSTRIAL | \$ | 4,897.77 |
| 5620100469-112 | MAQUINARIA Y EQUIPO INDUSTRIAL | \$ | 6,603.74 |
| 5620100469-113 | MAQUINARIA Y EQUIPO INDUSTRIAL | \$ | 6,548.70 |
| 5620100469-114 | MAQUINARIA Y EQUIPO INDUSTRIAL | \$ | 229,845.42 |
| 5620100469-115 | MAQUINARIA Y EQUIPO INDUSTRIAL | \$ | 40,753.70 |
| 5620100469-116 | MAQUINARIA Y EQUIPO INDUSTRIAL | \$ | 16,101.97 |
| 5620100469-117 | MAQUINARIA Y EQUIPO INDUSTRIAL | \$ | 15,254.53 |
| 5620100469-118 | MAQUINARIA Y EQUIPO INDUSTRIAL | \$ | 18,500.17 |
| 5620100469-119 | MAQUINARIA Y EQUIPO INDUSTRIAL | \$ | 23,887.94 |
| 5620100469-120 | MAQUINARIA Y EQUIPO INDUSTRIAL | \$ | 28,431.84 |
| 5620100469-121 | MAQUINARIA Y EQUIPO INDUSTRIAL | \$ | 12,008.88 |
| 5620100469-122 | MAQUINARIA Y EQUIPO INDUSTRIAL | \$ | 6,491.29 |
| 5620100469-123 | MAQUINARIA Y EQUIPO INDUSTRIAL | \$ | 6,491.29 |
| 5620100360-1 | PRENSA (PARA MADERA, METAL, PIEDRA Y PLASTICO) | \$ | 14,697.00 |
| 5620100379-1 | PULIDORA (PARA MADERA, METAL, PIEDRA Y PLASTICO) | \$ | 10.00 |
| 5620100025-4 | SISTEMA DE ENTRENAMIENTO DE TIEMPOS Y MOVIMIENTOS (PARA PRACTICAS) | \$ | 58,582.15 |
| 5620100025-1 | SISTEMA DE ENTRENAMIENTO DE TIEMPOS Y MOVIMIENTOS (PARA PRACTICAS) | \$ | 17,829.60 |
| 5620100025-2 | SISTEMA DE ENTRENAMIENTO DE TIEMPOS Y MOVIMIENTOS (PARA PRACTICAS) | \$ | 27,974.90 |
| 5620100025-3 | SISTEMA DE ENTRENAMIENTO DE TIEMPOS Y MOVIMIENTOS (PARA PRACTICAS) | \$ | 27,974.90 |
| 5620100422-2 | TANQUE ALTA PRESION | \$ | 1.00 |
| 5620100422-3 | TANQUE ALTA PRESION | \$ | 1.00 |
| 5620100422-1 | TANQUE ALTA PRESION | \$ | 1.00 |
| 5620100422-4 | TANQUE ALTA PRESION | \$ | 1.00 |
| 5620100434-1 | TORNO (PARA MADERA, METAL, PIEDRA Y PLASTICO) | \$ | 1.00 |
| 5620100434-2 | TORNO (PARA MADERA, METAL, PIEDRA Y PLASTICO) | \$ | 1.00 |
| 5620100434-3 | TORNO (PARA MADERA, METAL, PIEDRA Y PLASTICO) | \$ | 1.00 |

| | | | |
|---------------|---|----|--------------|
| 5620100434-4 | TORNO (PARA MADERA, METAL, PIEDRA Y PLASTICO | \$ | 1.00 |
| 5620100434-5 | TORNO (PARA MADERA, METAL, PIEDRA Y PLASTICO | \$ | 1.00 |
| 5620100434-6 | TORNO (PARA MADERA, METAL, PIEDRA Y PLASTICO | \$ | 1.00 |
| 5620100434-7 | TORNO (PARA MADERA, METAL, PIEDRA Y PLASTICO | \$ | 44,587.00 |
| 5620100434-8 | TORNO (PARA MADERA, METAL, PIEDRA Y PLASTICO | \$ | 323,331.70 |
| 5620100434-9 | TORNO (PARA MADERA, METAL, PIEDRA Y PLASTICO | \$ | 2,312,419.00 |
| 5620100434-10 | TORNO (PARA MADERA, METAL, PIEDRA Y PLASTICO | \$ | 2,173,500.00 |
| 5650100217-1 | EQUIPOS Y APARATOS DE COMUNICACIONES Y TELECOMUNICACIONES | \$ | 16,490.00 |
| 5650100152-1 | RADIO RECEPTOR FM-WT | \$ | 3,804.80 |
| 5650100152-2 | RADIO RECEPTOR FM-WT | \$ | 3,804.80 |
| 5650100152-3 | RADIO RECEPTOR FM-WT | \$ | 3,804.80 |
| 5650100152-4 | RADIO RECEPTOR FM-WT | \$ | 3,804.80 |
| 5650100152-5 | RADIO RECEPTOR FM-WT | \$ | 3,804.80 |
| 5650100152-6 | RADIO RECEPTOR FM-WT | \$ | 3,804.80 |
| 5650100185-1 | TELEFONO CELULAR | \$ | 3,709.00 |
| 5650100185-2 | TELEFONO CELULAR | \$ | 13,869.01 |
| 5650100186-1 | TELEFONO FIJO SATELITAL | \$ | 4,470.64 |
| 5650100186-2 | TELEFONO FIJO SATELITAL | \$ | 4,470.64 |
| 5650100187-1 | TELEFONO INTERSECRETARIAL | \$ | 2,970.76 |
| 5650100187-2 | TELEFONO INTERSECRETARIAL | \$ | 2,970.76 |
| 5650100187-3 | TELEFONO INTERSECRETARIAL | \$ | 2,970.76 |
| 5660100068-2 | APARATO PARA CONEXIONES (SWITCHERA) | \$ | 24,400.00 |
| 5660100068-1 | APARATO PARA CONEXIONES (SWITCHERA) | \$ | 24,400.00 |
| 5660100089-1 | FUENTE ALIMENTACION | \$ | 29,355.38 |
| 5660100165-55 | MAQUINARIA Y EQUIPO ELECTRICO Y ELECTRONICO | \$ | 46,968.60 |
| 5660100165-29 | MAQUINARIA Y EQUIPO ELECTRICO Y ELECTRONICO | \$ | 54,686.60 |
| 5660100165-30 | MAQUINARIA Y EQUIPO ELECTRICO Y ELECTRONICO | \$ | 30,731.35 |
| 5660100165-31 | MAQUINARIA Y EQUIPO ELECTRICO Y ELECTRONICO | \$ | 30,731.35 |
| 5660100165-32 | MAQUINARIA Y EQUIPO ELECTRICO Y ELECTRONICO | \$ | 5,200.34 |
| 5660100165-33 | MAQUINARIA Y EQUIPO ELECTRICO Y ELECTRONICO | \$ | 7,402.25 |
| 5660100165-34 | MAQUINARIA Y EQUIPO ELECTRICO Y ELECTRONICO | \$ | 123,212.88 |
| 5660100165-35 | MAQUINARIA Y EQUIPO ELECTRICO Y ELECTRONICO | \$ | 45,968.53 |
| 5660100165-36 | MAQUINARIA Y EQUIPO ELECTRICO Y ELECTRONICO | \$ | 40,500.00 |
| 5660100165-37 | MAQUINARIA Y EQUIPO ELECTRICO Y ELECTRONICO | \$ | 30,025.00 |
| 5660100165-38 | MAQUINARIA Y EQUIPO ELECTRICO Y ELECTRONICO | \$ | 30,025.00 |

| | | | |
|---------------|---|----|------------|
| 5660100165-39 | MAQUINARIA Y EQUIPO ELECTRICO Y ELECTRONICO | \$ | 69,101.71 |
| 5660100165-40 | MAQUINARIA Y EQUIPO ELECTRICO Y ELECTRONICO | \$ | 30,731.34 |
| 5660100165-41 | MAQUINARIA Y EQUIPO ELECTRICO Y ELECTRONICO | \$ | 54,686.60 |
| 5660100165-42 | MAQUINARIA Y EQUIPO ELECTRICO Y ELECTRONICO | \$ | 54,686.60 |
| 5660100165-43 | MAQUINARIA Y EQUIPO ELECTRICO Y ELECTRONICO | \$ | 25,100.00 |
| 5660100165-44 | MAQUINARIA Y EQUIPO ELECTRICO Y ELECTRONICO | \$ | 18,003.45 |
| 5660100165-45 | MAQUINARIA Y EQUIPO ELECTRICO Y ELECTRONICO | \$ | 54,686.60 |
| 5660100165-46 | MAQUINARIA Y EQUIPO ELECTRICO Y ELECTRONICO | \$ | 54,686.60 |
| 5660100165-47 | MAQUINARIA Y EQUIPO ELECTRICO Y ELECTRONICO | \$ | 6,700.60 |
| 5660100165-1 | MAQUINARIA Y EQUIPO ELECTRICO Y ELECTRONICO | \$ | 1.00 |
| 5660100165-2 | MAQUINARIA Y EQUIPO ELECTRICO Y ELECTRONICO | \$ | 1.00 |
| 5660100165-3 | MAQUINARIA Y EQUIPO ELECTRICO Y ELECTRONICO | \$ | 1.00 |
| 5660100165-4 | MAQUINARIA Y EQUIPO ELECTRICO Y ELECTRONICO | \$ | 243,786.00 |
| 5660100165-5 | MAQUINARIA Y EQUIPO ELECTRICO Y ELECTRONICO | \$ | 105,046.00 |
| 5660100165-7 | MAQUINARIA Y EQUIPO ELECTRICO Y ELECTRONICO | \$ | 1.00 |
| 5660100165-8 | MAQUINARIA Y EQUIPO ELECTRICO Y ELECTRONICO | \$ | 1.00 |
| 5660100165-9 | MAQUINARIA Y EQUIPO ELECTRICO Y ELECTRONICO | \$ | 1.00 |
| 5660100165-10 | MAQUINARIA Y EQUIPO ELECTRICO Y ELECTRONICO | \$ | 1.00 |
| 5660100165-11 | MAQUINARIA Y EQUIPO ELECTRICO Y ELECTRONICO | \$ | 1.00 |
| 5660100165-12 | MAQUINARIA Y EQUIPO ELECTRICO Y ELECTRONICO | \$ | 472,838.39 |
| 5660100165-13 | MAQUINARIA Y EQUIPO ELECTRICO Y ELECTRONICO | \$ | 472,838.39 |
| 5660100165-14 | MAQUINARIA Y EQUIPO ELECTRICO Y ELECTRONICO | \$ | 302,297.16 |
| 5660100165-15 | MAQUINARIA Y EQUIPO ELECTRICO Y ELECTRONICO | \$ | 14,105.60 |
| 5660100165-16 | MAQUINARIA Y EQUIPO ELECTRICO Y ELECTRONICO | \$ | 45,968.53 |
| 5660100165-17 | MAQUINARIA Y EQUIPO ELECTRICO Y ELECTRONICO | \$ | 40,500.00 |
| 5660100165-18 | MAQUINARIA Y EQUIPO ELECTRICO Y ELECTRONICO | \$ | 30,025.00 |
| 5660100165-19 | MAQUINARIA Y EQUIPO ELECTRICO Y ELECTRONICO | \$ | 30,025.00 |
| 5660100165-20 | MAQUINARIA Y EQUIPO ELECTRICO Y ELECTRONICO | \$ | 69,101.71 |
| 5660100165-21 | MAQUINARIA Y EQUIPO ELECTRICO Y ELECTRONICO | \$ | 30,731.34 |
| 5660100165-22 | MAQUINARIA Y EQUIPO ELECTRICO Y ELECTRONICO | \$ | 54,686.60 |

| | | | |
|---------------|---|----|-----------|
| 5660100165-23 | MAQUINARIA Y EQUIPO ELECTRICO Y ELECTRONICO | \$ | 54,686.60 |
| 5660100165-24 | MAQUINARIA Y EQUIPO ELECTRICO Y ELECTRONICO | \$ | 25,100.00 |
| 5660100165-25 | MAQUINARIA Y EQUIPO ELECTRICO Y ELECTRONICO | \$ | 18,003.45 |
| 5660100165-26 | MAQUINARIA Y EQUIPO ELECTRICO Y ELECTRONICO | \$ | 54,686.60 |
| 5660100165-27 | MAQUINARIA Y EQUIPO ELECTRICO Y ELECTRONICO | \$ | 54,686.60 |
| 5660100165-28 | MAQUINARIA Y EQUIPO ELECTRICO Y ELECTRONICO | \$ | 6,700.60 |
| 5660100165-48 | MAQUINARIA Y EQUIPO ELECTRICO Y ELECTRONICO | \$ | 54,686.60 |
| 5660100165-49 | MAQUINARIA Y EQUIPO ELECTRICO Y ELECTRONICO | \$ | 30,731.35 |
| 5660100165-50 | MAQUINARIA Y EQUIPO ELECTRICO Y ELECTRONICO | \$ | 30,731.35 |
| 5660100165-51 | MAQUINARIA Y EQUIPO ELECTRICO Y ELECTRONICO | \$ | 5,200.34 |
| 5660100165-52 | MAQUINARIA Y EQUIPO ELECTRICO Y ELECTRONICO | \$ | 58,710.76 |
| 5660100165-53 | MAQUINARIA Y EQUIPO ELECTRICO Y ELECTRONICO | \$ | 79,259.52 |
| 5660100165-54 | MAQUINARIA Y EQUIPO ELECTRICO Y ELECTRONICO | \$ | 79,259.52 |
| 5670100166-1 | BOMBA DE ESPIRAL | \$ | 14,500.00 |
| 5670100164-99 | HERRAMIENTAS Y MÁQUINAS-HERRAMIENTA | \$ | 6,618.99 |
| 5670100164-1 | HERRAMIENTAS Y MÁQUINAS-HERRAMIENTA | \$ | 1.00 |
| 5670100164-2 | HERRAMIENTAS Y MÁQUINAS-HERRAMIENTA | \$ | 1.00 |
| 5670100164-3 | HERRAMIENTAS Y MÁQUINAS-HERRAMIENTA | \$ | 1.00 |
| 5670100164-4 | HERRAMIENTAS Y MÁQUINAS-HERRAMIENTA | \$ | 1.00 |
| 5670100164-6 | HERRAMIENTAS Y MÁQUINAS-HERRAMIENTA | \$ | 1.00 |
| 5670100164-8 | HERRAMIENTAS Y MÁQUINAS-HERRAMIENTA | \$ | 1.00 |
| 5670100164-9 | HERRAMIENTAS Y MÁQUINAS-HERRAMIENTA | \$ | 1.00 |
| 5670100164-10 | HERRAMIENTAS Y MÁQUINAS-HERRAMIENTA | \$ | 1.00 |
| 5670100164-11 | HERRAMIENTAS Y MÁQUINAS-HERRAMIENTA | \$ | 1.00 |
| 5670100164-12 | HERRAMIENTAS Y MÁQUINAS-HERRAMIENTA | \$ | 1.00 |
| 5670100164-14 | HERRAMIENTAS Y MÁQUINAS-HERRAMIENTA | \$ | 1.00 |
| 5670100164-15 | HERRAMIENTAS Y MÁQUINAS-HERRAMIENTA | \$ | 1.00 |
| 5670100164-16 | HERRAMIENTAS Y MÁQUINAS-HERRAMIENTA | \$ | 1.00 |
| 5670100164-17 | HERRAMIENTAS Y MÁQUINAS-HERRAMIENTA | \$ | 1.00 |
| 5670100164-18 | HERRAMIENTAS Y MÁQUINAS-HERRAMIENTA | \$ | 1.00 |
| 5670100164-19 | HERRAMIENTAS Y MÁQUINAS-HERRAMIENTA | \$ | 1.00 |

| | | | |
|---------------|---|----|-------|
| 5670100164-20 | HERRAMIENTAS Y MÁQUINAS- HERRAMIENTA | \$ | 1.00 |
| 5670100164-21 | HERRAMIENTAS Y MÁQUINAS- HERRAMIENTA | \$ | 1.00 |
| 5670100164-22 | HERRAMIENTAS Y MÁQUINAS- HERRAMIENTA | \$ | 1.00 |
| 5670100164-23 | HERRAMIENTAS Y MÁQUINAS- HERRAMIENTA | \$ | 1.00 |
| 5670100164-24 | HERRAMIENTAS Y MÁQUINAS- HERRAMIENTA | \$ | 1.00 |
| 5670100164-25 | HERRAMIENTAS Y MÁQUINAS- HERRAMIENTA | \$ | 1.00 |
| 5670100164-26 | HERRAMIENTAS Y MÁQUINAS- HERRAMIENTA | \$ | 1.00 |
| 5670100164-27 | HERRAMIENTAS Y MÁQUINAS- HERRAMIENTA | \$ | 1.00 |
| 5670100164-28 | HERRAMIENTAS Y MÁQUINAS- HERRAMIENTA | \$ | 1.00 |
| 5670100164-29 | HERRAMIENTAS Y MÁQUINAS- HERRAMIENTA | \$ | 1.00 |
| 5670100164-30 | HERRAMIENTAS Y MÁQUINAS- HERRAMIENTA | \$ | 1.00 |
| 5670100164-31 | HERRAMIENTAS Y MÁQUINAS- HERRAMIENTA | \$ | 1.00 |
| 5670100164-32 | HERRAMIENTAS Y MÁQUINAS- HERRAMIENTA | \$ | 1.00 |
| 5670100164-33 | HERRAMIENTAS Y MÁQUINAS- HERRAMIENTA | \$ | 1.00 |
| 5670100164-34 | HERRAMIENTAS Y MÁQUINAS- HERRAMIENTA | \$ | 1.00 |
| 5670100164-35 | HERRAMIENTAS Y MÁQUINAS- HERRAMIENTA | \$ | 1.00 |
| 5670100164-36 | HERRAMIENTAS Y MÁQUINAS- HERRAMIENTA | \$ | 1.00 |
| 5670100164-37 | HERRAMIENTAS Y MÁQUINAS- HERRAMIENTA | \$ | 1.00 |
| 5670100164-38 | HERRAMIENTAS Y MÁQUINAS- HERRAMIENTA | \$ | 1.00 |
| 5670100164-39 | HERRAMIENTAS Y MÁQUINAS- HERRAMIENTA | \$ | 1.00 |
| 5670100164-40 | HERRAMIENTAS Y MÁQUINAS- HERRAMIENTA | \$ | 1.00 |
| 5670100164-41 | HERRAMIENTAS Y MÁQUINAS- HERRAMIENTA | \$ | 1.00 |
| 5670100164-42 | HERRAMIENTAS Y MÁQUINAS- HERRAMIENTA | \$ | 1.00 |
| 5670100164-43 | HERRAMIENTAS Y MÁQUINAS- HERRAMIENTA | \$ | 1.00 |
| 5670100164-44 | HERRAMIENTAS Y MÁQUINAS- HERRAMIENTA | \$ | 1.00 |
| 5670100164-45 | HERRAMIENTAS Y MÁQUINAS- HERRAMIENTA | \$ | 1.00 |
| 5670100164-46 | HERRAMIENTAS Y MÁQUINAS- HERRAMIENTA | \$ | 1.00 |
| 5670100164-47 | HERRAMIENTAS Y MÁQUINAS- HERRAMIENTA | \$ | 1.00 |
| 5670100164-48 | HERRAMIENTAS Y MÁQUINAS- HERRAMIENTA | \$ | 10.00 |
| 5670100164-49 | HERRAMIENTAS Y MÁQUINAS- HERRAMIENTA | \$ | 10.00 |

| | | | |
|---------------|---|----|----------|
| 5670100164-50 | HERRAMIENTAS Y MÁQUINAS- HERRAMIENTA | \$ | 10.00 |
| 5670100164-51 | HERRAMIENTAS Y MÁQUINAS- HERRAMIENTA | \$ | 10.00 |
| 5670100164-52 | HERRAMIENTAS Y MÁQUINAS- HERRAMIENTA | \$ | 10.00 |
| 5670100164-53 | HERRAMIENTAS Y MÁQUINAS- HERRAMIENTA | \$ | 2,722.58 |
| 5670100164-54 | HERRAMIENTAS Y MÁQUINAS- HERRAMIENTA | \$ | 2,875.00 |
| 5670100164-55 | HERRAMIENTAS Y MÁQUINAS- HERRAMIENTA | \$ | 2,875.00 |
| 5670100164-56 | HERRAMIENTAS Y MÁQUINAS- HERRAMIENTA | \$ | 2,888.40 |
| 5670100164-57 | HERRAMIENTAS Y MÁQUINAS- HERRAMIENTA | \$ | 3,076.32 |
| 5670100164-58 | HERRAMIENTAS Y MÁQUINAS- HERRAMIENTA | \$ | 3,108.80 |
| 5670100164-59 | HERRAMIENTAS Y MÁQUINAS- HERRAMIENTA | \$ | 3,531.97 |
| 5670100164-60 | HERRAMIENTAS Y MÁQUINAS- HERRAMIENTA | \$ | 3,622.50 |
| 5670100164-61 | HERRAMIENTAS Y MÁQUINAS- HERRAMIENTA | \$ | 3,774.47 |
| 5670100164-62 | HERRAMIENTAS Y MÁQUINAS- HERRAMIENTA | \$ | 3,891.00 |
| 5670100164-63 | HERRAMIENTAS Y MÁQUINAS- HERRAMIENTA | \$ | 3,891.00 |
| 5670100164-64 | HERRAMIENTAS Y MÁQUINAS- HERRAMIENTA | \$ | 3,973.93 |
| 5670100164-65 | HERRAMIENTAS Y MÁQUINAS- HERRAMIENTA | \$ | 3,979.00 |
| 5670100164-66 | HERRAMIENTAS Y MÁQUINAS- HERRAMIENTA | \$ | 3,979.00 |
| 5670100164-67 | HERRAMIENTAS Y MÁQUINAS- HERRAMIENTA | \$ | 3,979.00 |
| 5670100164-68 | HERRAMIENTAS Y MÁQUINAS- HERRAMIENTA | \$ | 4,472.30 |
| 5670100164-69 | HERRAMIENTAS Y MÁQUINAS- HERRAMIENTA | \$ | 4,853.00 |
| 5670100164-70 | HERRAMIENTAS Y MÁQUINAS- HERRAMIENTA | \$ | 4,902.00 |
| 5670100164-71 | HERRAMIENTAS Y MÁQUINAS- HERRAMIENTA | \$ | 4,902.00 |
| 5670100164-72 | HERRAMIENTAS Y MÁQUINAS- HERRAMIENTA | \$ | 4,902.00 |
| 5670100164-73 | HERRAMIENTAS Y MÁQUINAS- HERRAMIENTA | \$ | 4,902.00 |
| 5670100164-74 | HERRAMIENTAS Y MÁQUINAS- HERRAMIENTA | \$ | 4,999.90 |
| 5670100164-75 | HERRAMIENTAS Y MÁQUINAS- HERRAMIENTA | \$ | 5,220.00 |
| 5670100164-76 | HERRAMIENTAS Y MÁQUINAS- HERRAMIENTA | \$ | 6,419.90 |
| 5670100164-77 | HERRAMIENTAS Y MÁQUINAS- HERRAMIENTA | \$ | 6,442.08 |
| 5670100164-78 | HERRAMIENTAS Y MÁQUINAS- HERRAMIENTA | \$ | 6,704.80 |
| 5670100164-79 | HERRAMIENTAS Y MÁQUINAS- HERRAMIENTA | \$ | 6,704.80 |

| | | | |
|----------------|---|----|------------|
| 5670100164-80 | HERRAMIENTAS Y MÁQUINAS- HERRAMIENTA | \$ | 6,704.80 |
| 5670100164-81 | HERRAMIENTAS Y MÁQUINAS- HERRAMIENTA | \$ | 6,704.80 |
| 5670100164-82 | HERRAMIENTAS Y MÁQUINAS- HERRAMIENTA | \$ | 6,704.80 |
| 5670100164-83 | HERRAMIENTAS Y MÁQUINAS- HERRAMIENTA | \$ | 6,704.80 |
| 5670100164-84 | HERRAMIENTAS Y MÁQUINAS- HERRAMIENTA | \$ | 6,704.80 |
| 5670100164-85 | HERRAMIENTAS Y MÁQUINAS- HERRAMIENTA | \$ | 6,704.80 |
| 5670100164-86 | HERRAMIENTAS Y MÁQUINAS- HERRAMIENTA | \$ | 6,704.80 |
| 5670100164-87 | HERRAMIENTAS Y MÁQUINAS- HERRAMIENTA | \$ | 6,704.80 |
| 5670100164-88 | HERRAMIENTAS Y MÁQUINAS- HERRAMIENTA | \$ | 6,960.00 |
| 5670100164-89 | HERRAMIENTAS Y MÁQUINAS- HERRAMIENTA | \$ | 8,959.99 |
| 5670100164-90 | HERRAMIENTAS Y MÁQUINAS- HERRAMIENTA | \$ | 10,983.00 |
| 5670100164-91 | HERRAMIENTAS Y MÁQUINAS- HERRAMIENTA | \$ | 18,800.00 |
| 5670100164-92 | HERRAMIENTAS Y MÁQUINAS- HERRAMIENTA | \$ | 18,800.00 |
| 5670100164-93 | HERRAMIENTAS Y MÁQUINAS- HERRAMIENTA | \$ | 18,800.00 |
| 5670100164-94 | HERRAMIENTAS Y MÁQUINAS- HERRAMIENTA | \$ | 73,668.35 |
| 5670100164-95 | HERRAMIENTAS Y MÁQUINAS- HERRAMIENTA | \$ | 106,882.78 |
| 5670100164-96 | HERRAMIENTAS Y MÁQUINAS- HERRAMIENTA | \$ | 161,307.13 |
| 5670100164-97 | HERRAMIENTAS Y MÁQUINAS- HERRAMIENTA | \$ | 10.00 |
| 5670100164-98 | HERRAMIENTAS Y MÁQUINAS- HERRAMIENTA | \$ | 10.00 |
| 5670100164-113 | HERRAMIENTAS Y MÁQUINAS- HERRAMIENTA | \$ | 6,618.99 |
| 5670100164-110 | HERRAMIENTAS Y MÁQUINAS- HERRAMIENTA | \$ | 15,335.20 |
| 5670100164-111 | HERRAMIENTAS Y MÁQUINAS- HERRAMIENTA | \$ | 4,231.68 |
| 5670100164-112 | HERRAMIENTAS Y MÁQUINAS- HERRAMIENTA | \$ | 4,231.68 |
| 5670100164-100 | HERRAMIENTAS Y MÁQUINAS- HERRAMIENTA | \$ | 11,948.00 |
| 5670100164-101 | HERRAMIENTAS Y MÁQUINAS- HERRAMIENTA | \$ | 11,948.00 |
| 5670100164-102 | HERRAMIENTAS Y MÁQUINAS- HERRAMIENTA | \$ | 11,948.00 |
| 5670100164-103 | HERRAMIENTAS Y MÁQUINAS- HERRAMIENTA | \$ | 11,948.00 |
| 5670100164-104 | HERRAMIENTAS Y MÁQUINAS- HERRAMIENTA | \$ | 11,948.00 |
| 5670100164-105 | HERRAMIENTAS Y MÁQUINAS- HERRAMIENTA | \$ | 7,000.00 |
| 5670100164-106 | HERRAMIENTAS Y MÁQUINAS- HERRAMIENTA | \$ | 7,000.00 |

| | | | |
|----------------|---|-----------|----------------------|
| 5670100164-107 | HERRAMIENTAS Y MÁQUINAS- HERRAMIENTA | \$ | 7,000.00 |
| 5670100164-108 | HERRAMIENTAS Y MÁQUINAS- HERRAMIENTA | \$ | 7,000.00 |
| 5670100164-109 | HERRAMIENTAS Y MÁQUINAS- HERRAMIENTA | \$ | 7,000.00 |
| 5670100164-114 | HERRAMIENTAS Y MÁQUINAS- HERRAMIENTA | \$ | 19,140.00 |
| 5670100164-115 | HERRAMIENTAS Y MÁQUINAS- HERRAMIENTA | \$ | 16,889.60 |
| 5670100164-116 | HERRAMIENTAS Y MÁQUINAS- HERRAMIENTA | \$ | 16,889.60 |
| 5670100106-1 | PLUMA HIDRAULICA MANUAL | \$ | 22,859.15 |
| 5670100106-2 | PLUMA HIDRAULICA MANUAL | \$ | 22,859.16 |
| 5670100165-1 | TRACTOR PODADORA | \$ | 27,816.80 |
| 5690100608-1 | REFACCIONES Y ACCESORIOS | \$ | 4,002.00 |
| 5690100608-2 | REFACCIONES Y ACCESORIOS | \$ | 4,002.00 |
| 5690100608-3 | REFACCIONES Y ACCESORIOS | \$ | 4,002.00 |
| 5690100608-4 | REFACCIONES Y ACCESORIOS | \$ | 4,002.00 |
| 5690100608-5 | REFACCIONES Y ACCESORIOS | \$ | 4,002.00 |
| 5690100608-6 | REFACCIONES Y ACCESORIOS | \$ | 4,002.00 |
| 5690100608-7 | REFACCIONES Y ACCESORIOS | \$ | 4,002.00 |
| 5690100608-8 | REFACCIONES Y ACCESORIOS | \$ | 4,002.00 |
| 5690100608-9 | REFACCIONES Y ACCESORIOS | \$ | 4,002.00 |
| 5690100608-10 | REFACCIONES Y ACCESORIOS | \$ | 4,002.00 |
| 5690100608-11 | REFACCIONES Y ACCESORIOS | \$ | 4,002.00 |
| 5690100608-12 | REFACCIONES Y ACCESORIOS | \$ | 4,002.00 |
| 5690100608-13 | REFACCIONES Y ACCESORIOS | \$ | 4,002.00 |
| 5690100608-14 | REFACCIONES Y ACCESORIOS | \$ | 4,002.00 |
| 5690100608-15 | REFACCIONES Y ACCESORIOS | \$ | 4,002.00 |
| 5130100170-1 | PINTURA MURAL | \$ | 49,068.00 |
| 5130100170-2 | PINTURA MURAL | \$ | 32,712.00 |
| | VALOR TOTAL EN LIBROS | \$ | 52,679,076.20 |

b) La relación de bienes inmuebles que componen el patrimonio de la Universidad al 30 de septiembre de 2018.

Universidad Tecnológica del Norte de Coahuila
Relación de Bienes Inmuebles que componen su patrimonio
Al 30 de septiembre de 2018

| Código | Descripción del Bien | Valor en libros |
|---------------|------------------------------|--------------------------|
| 5810100001-1 | TERRENOS URBANIZADOS | \$ 31,926,000.00 |
| 5830100001-1 | EDIFICIOS Y LOCALES | \$ 13,652,877.60 |
| 5830100001-2 | EDIFICIOS Y LOCALES | \$ 6,666,075.64 |
| 5830100001-3 | EDIFICIOS Y LOCALES | \$ 6,866,442.96 |
| 5830100001-4 | EDIFICIOS Y LOCALES | \$ 13,851,933.60 |
| 5830100001-5 | EDIFICIOS Y LOCALES | \$ 6,713,175.64 |
| 5830100001-6 | EDIFICIOS Y LOCALES | \$ 10,576,976.80 |
| 5830100001-7 | EDIFICIOS Y LOCALES | \$ 6,589,997.63 |
| 5830100001-8 | EDIFICIOS Y LOCALES | \$ 1,913,839.20 |
| 5890400001-1 | OTROS BIENES INMUEBLES | \$ 1,225,644.70 |
| 5890400001-2 | OTROS BIENES INMUEBLES | \$ 24,973.20 |
| 5890400001-3 | OTROS BIENES INMUEBLES | \$ 91,753.20 |
| 5890400001-4 | OTROS BIENES INMUEBLES | \$ 274,705.20 |
| 5890400001-5 | OTROS BIENES INMUEBLES | \$ 736,857.60 |
| 5890400001-6 | OTROS BIENES INMUEBLES | \$ 291,750.40 |
| 5890400001-7 | OTROS BIENES INMUEBLES | \$ 1,256,092.50 |
| 5890400001-8 | OTROS BIENES INMUEBLES | \$ 144,816.81 |
| 5890400001-9 | OTROS BIENES INMUEBLES | \$ 35,897.40 |
| 5890400001-10 | OTROS BIENES INMUEBLES | \$ 246,397.80 |
| 5890400001-11 | OTROS BIENES INMUEBLES | \$ 152,482.00 |
| 5890400001-12 | OTROS BIENES INMUEBLES | \$ 86,768.00 |
| 5890400001-13 | OTROS BIENES INMUEBLES | \$ 170,984.00 |
| 5890400001-14 | OTROS BIENES INMUEBLES | \$ 357,280.00 |
| 5890400001-15 | OTROS BIENES INMUEBLES | \$ 2,640,091.84 |
| | VALOR TOTAL EN LIBROS | \$ 106,493,813.72 |

c) El reporte de los esquemas bursátiles y de coberturas financieras de la universidad.

Universidad Tecnológica del Norte de Coahuila
Reporte de Esquemas Bursátiles y de Coberturas Financieras
Avance de Gestión Financiera
Del 01 de Enero al 30 de Septiembre de 2018

N/A



Dra. María Gloria Hinojosa Ruiz

Rectora



L.C. Eberardo Vázquez Ortiz

Director de Administración y Finanzas

d) La información respecto al ejercicio y destino del gasto federalizado, así como respecto al reintegro de los recursos federales no devengados por la Universidad correspondiente al tercer trimestre de 2018.

Universidad Tecnológica del Norte de Coahuila
Formato del ejercicio y destino de gasto federalizado y reintegros
Tercer trimestre de 2018

| Programa o Fondo | Destino de los Recursos | Ejercicio | | Reintegro |
|------------------|-------------------------|---------------|---------------|-----------|
| | | DEVENGADO | PAGADO | |
| Subsidio Federal | Gastos de Operación | 21,173,343.34 | 21,173,343.34 | 0 |
| | | | | |
| | | | | |

Dra. Maria Gloria Hinojosa Ruiz
Rectora

L.C. Eberardo Vazquez Ortiz
Director de Administración y Finanzas

- e) El informe sobre la situación que guardan los Contratos de Proyectos para Prestación de Servicios (PPS) celebrados y licitados por las Dependencias y Entidades Estatales al amparo de la Ley de Proyectos para Prestación de Servicios para el Estado Libre y Soberano de Coahuila de Zaragoza y el avance de los proyectos (PPS) correspondientes, durante el tercer trimestre de 2018.**

El informe sobre la situación que guardan los Contratos de Proyectos para Prestación de Servicios (PPS) celebrados y licitados por las Dependencias y Entidades Estatales.

Avance de Gestión Financiera

Del 01 de Julio al 30 de Septiembre de 2018

N/A

Dra. María Gloria Hinojosa Ruiz

Rectora

L.C. Eberardo Vazquez Ortiz

Director de Administración y Finanzas

- f) Archivos electrónicos en CD en formatos .DBF y .BAK que comprende la información del 1o. de enero al 30 de septiembre de 2018, respecto a lo siguiente:**
- a) Respaldo de la información financiera que contiene el sistema de contabilidad en formato .BAK.**
 - b) Respaldo de la información que contienen los sistemas de gestión y control de cobro de los ingresos en formato .DBF**
 - c) Respaldo de la información que contienen los sistemas de nóminas en formato .DBF.**
 - d) No aplica en nuestro caso.**
 - e) La información respecto al proceso de gestión de nómina de acuerdo al formato proporcionado.**
 - f) La información correspondiente al control de adquisiciones durante el tercer trimestre de 2018.**

g) Archivo electrónico de PDF correspondiente al cuadernillo del informe de avance de gestión financiera del tercer trimestre del ejercicio fiscal 2018 entregado al Congreso del Estado de Coahuila.

**h) Carátulas de las conciliaciones
bancarias al 30 de septiembre de 2018.**

UNIVERSIDAD TECNOLÓGICA DEL NORTE DE COAHUILA

ORGANISMO DESCENTRALIZADO DEL GOBIERNO DEL ESTADO

CONCILIACION BANCARIA AL 30 DE SEPTIEMBRE DE 2018

BANCO MERCANTIL DEL NORTE CTA. No. 0088-02646-2 FEDERAL CONCENTRADORA

| FECHA DE EXP. DE CH. | No. CH. | CONCEPTO | LIBROS | | BANCOS | |
|----------------------|-----------|---------------------------------|--------------|--------------|--------------|--------------|
| | | | DEBE | HABER | DEBE | HABER |
| | 30-jun-18 | SALDOS | \$ 37,145.27 | | | \$ 37,145.27 |
| | | <u>DEPOSITOS NO REGISTRADOS</u> | | | | |
| | | <u>CARGOS NO REGISTRADOS</u> | | | | |
| | | <u>CHEQUES EN TRANSITO</u> | | | | |
| | | SUMAS | \$ 37,145.27 | \$ - | \$ - | \$ 37,145.27 |
| | | SALDO CONCILIADO | | \$ 37,145.27 | \$ 37,145.27 | |
| | | SUMAS IGUALES | \$ 37,145.27 | \$ 37,145.27 | \$ 37,145.27 | \$ 37,145.27 |

HECHO POR




L.C. RAFAEL RAMIREZ CANIZALEZ
CONTABILIDAD

REVISADO POR



L.C. EBERARDO VAZQUEZ ORTIZ
DIR. DE ADMINISTRACION Y FINANZAS

AUTORIZADO POR



DRA. MARIA GLORIA HINOJOSA R.
RECTORA

UNIVERSIDAD TECNOLÓGICA DEL NORTE DE COAHUILA

ORGANISMO DESCENTRALIZADO DEL GOBIERNO DEL ESTADO

CONCILIACION BANCARIA AL 30 DE SEPTIEMBRE DE 2018

BANCO MERCANTIL DEL NORTE CTA. No. 00494803952 FEDERAL EJECUTORA DEL GASTO


| FECHA DE EXP. DE CH. | No. CH. | CONCEPTO | LIBROS | | BANCOS | |
|-------------------------|-----------|---------------------------------|-----------------|-----------------|-----------------|-----------------|
| | | | DEBE | HABER | DEBE | HABER |
| | 30-sep-18 | SALDOS | \$ 2,314,508.29 | | | \$ 2,345,877.48 |
| | | <u>DEPOSITOS NO REGISTRADOS</u> | | | | |
| | | <u>CARGOS NO REGISTRADOS</u> | | | | |
| | | <u>CHEQUES EN TRANSITO</u> | | | | |
| 28/09/2018 | 149 | IMPULSORA PROMOBLEN SA DE CV | | | \$ 8,404.96 | |
| 30/09/2018 | 150 | HECTOR MANUEL CASTRO VAZQUEZ | | | \$ 4,679.32 | |
| 30/09/2018 | 151 | MARIA GUADALUPE CAZARES CAMPOS | | | \$ 7,044.06 | |
| 30/09/2018 | 152 | EVA AIDA GARCIA GALVEZ | | | \$ 11,240.85 | |
| SUMAS | | | \$ 2,314,508.29 | \$ - | \$ 31,369.19 | \$ 2,345,877.48 |
| SALDO CONCILIADO | | | \$ 2,314,508.29 | \$ 2,314,508.29 | \$ 2,314,508.29 | |
| SUMAS IGUALES | | | \$ 2,314,508.29 | \$ 2,314,508.29 | \$ 2,345,877.48 | \$ 2,345,877.48 |

HECHO POR



L.C. RAFAEL RAMIREZ CANIZALEZ
CONTABILIDAD

REVISADO POR



L.C. EBERARDO VAZQUEZ ORNZ
DIR. DE ADMINISTRACION Y FINANZAS

AUTORIZADO POR



DRA. MARIA GLORIA HINOJOSA R.
RECTORA

UNIVERSIDAD TECNOLÓGICA DEL NORTE DE COAHUILA

ORGANISMO DESCENTRALIZADO DEL GOBIERNO DEL ESTADO

CONCILIACION BANCARIA AL 30 DE SEPTIEMBRE DE 2018

BANCO MERCANTIL DEL NORTE CTA. No. 0088-02645-4 ESTATAL CONCENTRADORA

| FECHA DE EXP. DE CH. | No. CH. | CONCEPTO | LIBROS | | BANCOS | |
|-------------------------|-----------|---------------------------------|--------------|--------------|--------------|--------------|
| | | | DEBE | HABER | DEBE | HABER |
| | 30-sep-18 | SALDOS | \$ 14,150.88 | | | \$ 14,150.88 |
| | | <u>DEPOSITOS NO REGISTRADOS</u> | | | | |
| | | <u>CARGOS NO REGISTRADOS</u> | | | | |
| | | <u>CHEQUES EN TRANSITO</u> | | | | |
| SUMAS | | | \$ 14,150.88 | \$ - | \$ - | \$ 14,150.88 |
| SALDO CONCILIADO | | | | \$ 14,150.88 | \$ 14,150.88 | |
| SUMAS IGUALES | | | \$ 14,150.88 | \$ 14,150.88 | \$ 14,150.88 | \$ 14,150.88 |

HECHO POR



L.C. RAFAEL RAMIREZ CANIZALEZ
CONTABILIDAD

REVISADO POR



L.C. EBERARDO VAZQUEZ ORTIZ
DIR. DE ADMINISTRACION Y FINANZAS

AUTORIZADO POR



DRA. MARIA GLORIA HINOJOSA R.
RECTORA

UNIVERSIDAD TECNOLÓGICA DEL NORTE DE COAHUILA

ORGANISMO DESCENTRALIZADO DEL GOBIERNO DEL ESTADO

CONCILIACION BANCARIA AL 30 DE SEPTIEMBRE DE 2018

BANCO MERCANTIL DEL NORTE CTA. No. 00494803961 ESTATAL EJECUTORA DEL GASTO

| FECHA DE EXP. DE CH. | No. CH. | CONCEPTO | LIBROS | | BANCOS | |
|-------------------------|-----------|---------------------------------|-----------------|-----------------|-----------------|-----------------|
| | | | DEBE | HABER | DEBE | HABER |
| | 30-sep-18 | SALDOS | \$ 1,208,441.01 | | | \$ 1,231,900.37 |
| | | <u>DEPOSITOS NO REGISTRADOS</u> | | | | |
| | | <u>CARGOS NO REGISTRADOS</u> | | | | |
| | | <u>CHEQUES EN TRANSITO</u> | | | | |
| 27/09/2018 | 324 | MARIA GLORIA HINOJOSA RUIZ | | | \$ 1,806.00 | |
| 27/09/2018 | 325 | MARIA GLORIA HINOJOSA RUIZ | | | \$ 1,363.48 | |
| 28/09/2018 | 326 | FERNANDO AGUADO COOK | | | \$ 20,289.88 | |
| SUMAS | | | \$ 1,208,441.01 | \$ - | \$ 23,459.36 | \$ 1,231,900.37 |
| SALDO CONCILIADO | | | | \$ 1,208,441.01 | \$ 1,208,441.01 | |
| SUMAS IGUALES | | | \$ 1,208,441.01 | \$ 1,208,441.01 | \$ 1,231,900.37 | \$ 1,231,900.37 |

HECHO POR



L.C. RAFAEL RAMIREZ CANIZALEZ
CONTABILIDAD

REVISADO POR



L.C. EBERARDO VAZQUEZ ORTIZ
DIR. DE ADMINISTRACION Y FINANZAS

AUTORIZADO POR



DRA. MARIA GLORIA HINOJOSA R.
RECTORA

UNIVERSIDAD TECNOLÓGICA DEL NORTE DE COAHUILA

ORGANISMO DESCENTRALIZADO DEL GOBIERNO DEL ESTADO
CONCILIACION BANCARIA AL 30 DE SEPTIEMBRE DE 2018
 BANCO MERCANTIL DEL NORTE CTA. No. 0088-02651-9 PROPIO

| FECHA DE EXP. DE CH. | No. CH. | CONCEPTO | LIBROS | | BANCOS | |
|-------------------------|-----------|---------------------------------|---------------|---------------|---------------|---------------|
| | | | DEBE | HABER | DEBE | HABER |
| | 30-sep-18 | SALDOS | \$ 378,603.67 | | | \$ 395,219.51 |
| | | <u>DEPOSITOS NO REGISTRADOS</u> | | | | |
| | | <u>CARGOS NO REGISTRADOS</u> | | | | |
| | | <u>CHEQUES EN TRANSITO</u> | | | | |
| 17/07/2018 | 8668 | LUIS FERNANDO HAUSSMAN GO | | | \$ 1,245.84 | |
| 26/09/2018 | 8716 | ANABELLE MARTINEZ ARZOLA | | | \$ 2,900.00 | |
| 28/09/2018 | 8719 | JOSE DANIEL VILLARREAL AGUIR | | | \$ 9,396.00 | |
| 28/09/2018 | 8720 | MARIA ALONDRA VEGA PEREZ | | | \$ 3,074.00 | |
| SUMAS | | | \$ 378,603.67 | \$ - | \$ 16,615.84 | \$ 395,219.51 |
| SALDO CONCILIADO | | | \$ 378,603.67 | \$ 378,603.67 | \$ 378,603.67 | \$ 378,603.67 |
| SUMAS IGUALES | | | \$ 378,603.67 | \$ 378,603.67 | \$ 395,219.51 | \$ 395,219.51 |

HECHO POR



L.C. RAFAEL RAMIREZ CANIZALEZ
CONTABILIDAD

REVISADO POR



L.C. EBERARDO VAZQUEZ ORTIZ
DIR. DE ADMINISTRACION Y FINANZAS

AUTORIZADO POR



DRA. MARIA GLORIA HINOJOSA R.
RECTORA

UNIVERSIDAD TECNOLÓGICA DEL NORTE DE COAHUILA

ORGANISMO DESCENTRALIZADO DEL GOBIERNO DEL ESTADO
CONCILIACION BANCARIA AL 30 DE SEPTIEMBRE DE 2018
 BANCO MERCANTIL DEL NORTE CTA. No. 046-146000-3 SENER

| FECHA DE EXP. DE CH. | No. CH. | CONCEPTO | LIBROS | | BANCOS | |
|-------------------------|-----------|---------------------------------|--------------|--------------|--------------|--------------|
| | | | DEBE | HABER | DEBE | HABER |
| | 30-sep-18 | SALDOS | \$ 17,773.62 | | | \$ 17,773.62 |
| | | <u>DEPOSITOS NO REGISTRADOS</u> | | | | |
| | | <u>CARGOS NO REGISTRADOS</u> | | | | |
| | | <u>CHEQUES EN TRANSITO</u> | | | | |
| SUMAS | | | \$ 17,773.62 | \$ - | \$ - | \$ 17,773.62 |
| SALDO CONCILIADO | | | \$ 17,773.62 | \$ 17,773.62 | \$ 17,773.62 | \$ 17,773.62 |
| SUMAS IGUALES | | | \$ 17,773.62 | \$ 17,773.62 | \$ 17,773.62 | \$ 17,773.62 |

HECHO POR



L.C. RAFAEL RAMIREZ CANIZALEZ
CONTABILIDAD

REVISADO POR



L.C. EBERARDO VASQUEZ ORTIZ
DIR. DE ADMINISTRACION Y FINANZAS

AUTORIZADO POR



DRA. MARIA GLORIA HINOJOSA R.
RECTORA

UNIVERSIDAD TECNOLÓGICA DEL NORTE DE COAHUILA

ORGANISMO DESCENTRALIZADO DEL GOBIERNO DEL ESTADO

CONCILIACION BANCARIA AL 30 DE SEPTIEMBRE DE 2018

BANCO MERCANTIL DEL NORTE CTA. No. 0593633593 PROGRAMA PADES

| FECHA DE EXP. DE CH. | No. CH. | CONCEPTO | LIBROS | | BANCOS | |
|-------------------------|-----------|---------------------------------|--------------|--------------|--------------|--------------|
| | | | DEBE | HABER | DEBE | HABER |
| | 30-sep-18 | SALDOS | \$ 20,000.00 | | | \$ 20,000.00 |
| | | <u>DEPOSITOS NO REGISTRADOS</u> | | | | |
| | | <u>CARGOS NO REGISTRADOS</u> | | | | |
| | | <u>CHEQUES EN TRANSITO</u> | | | | |
| SUMAS | | | \$ 20,000.00 | \$ - | \$ - | \$ 20,000.00 |
| SALDO CONCILIADO | | | | \$ 20,000.00 | \$ 20,000.00 | |
| SUMAS IGUALES | | | \$ 20,000.00 | \$ 20,000.00 | \$ 20,000.00 | \$ 20,000.00 |

HECHO POR




L.C. RAFAEL RAMIREZ CANIZALEZ
CONTABILIDAD

REVISADO POR



L.C. EBERARDO VAZQUEZ ORTIZ
DIR. DE ADMINISTRACION Y FINANZAS

AUTORIZADO POR



DRA. MARIA GLORIA HINOJOSA R.
RECTORA

UNIVERSIDAD TECNOLÓGICA DEL NORTE DE COAHUILA

ORGANISMO DESCENTRALIZADO DEL GOBIERNO DEL ESTADO

CONCILIACION BANCARIA AL 30 DE SEPTIEMBRE DE 2018

BANCO MERCANTIL DEL NORTE CTA. No. 032-663738-8 PFCE 2017

| FECHA DE EXP. DE CH. | No. CH. | CONCEPTO | LIBROS | | BANCOS | |
|-------------------------|-----------|---------------------------------|--------------|--------------|--------------|--------------|
| | | | DEBE | HABER | DEBE | HABER |
| | 30-sep-18 | SALDOS | \$ 93,259.00 | | | \$ 93,259.00 |
| | | <u>DEPOSITOS NO REGISTRADOS</u> | | | | |
| | | <u>CARGOS NO REGISTRADOS</u> | | | | |
| | | <u>CHEQUES EN TRANSITO</u> | | | | |
| SUMAS | | | \$ 93,259.00 | \$ - | \$ - | \$ 93,259.00 |
| SALDO CONCILIADO | | | | \$ 93,259.00 | \$ 93,259.00 | |
| SUMAS IGUALES | | | \$ 93,259.00 | \$ 93,259.00 | \$ 93,259.00 | \$ 93,259.00 |

HECHO POR



L.C. RAFAEL RAMIREZ CANIZALEZ
CONTABILIDAD

REVISADO POR



L.C. EBERARDO VAZQUEZ ORTIZ
DIR. DE ADMINISTRACION Y FINANZAS

AUTORIZADO POR



DRA. MARIA GLORIA HINOJOSA R.
RECTORA

UNIVERSIDAD TECNOLÓGICA DEL NORTE DE COAHUILA

ORGANISMO DESCENTRALIZADO DEL GOBIERNO DEL ESTADO

CONCILIACION BANCARIA AL 30 DE SEPTIEMBRE DE 2018

BANCO MERCANTIL DEL NORTE CTA. No. 032-663740-9 ESTIMULOS FISCALES

| FECHA DE EXP. DE CH. | No. CH. | CONCEPTO | LIBROS | | BANCOS | |
|-------------------------|-----------|---------------------------------|---------------|---------------|---------------|---------------|
| | | | DEBE | HABER | DEBE | HABER |
| | 30-sep-18 | SALDOS | \$ 286,425.71 | | | \$ 286,425.71 |
| | | <u>DEPOSITOS NO REGISTRADOS</u> | | | | |
| | | <u>CARGOS NO REGISTRADOS</u> | | | | |
| | | <u>CHEQUES EN TRANSITO</u> | | | | |
| SUMAS | | | \$ 286,425.71 | \$ - | \$ - | \$ 286,425.71 |
| SALDO CONCILIADO | | | \$ 286,425.71 | \$ 286,425.71 | \$ 286,425.71 | \$ 286,425.71 |
| SUMAS IGUALES | | | \$ 286,425.71 | \$ 286,425.71 | \$ 286,425.71 | \$ 286,425.71 |

HECHO POR



L.C. RAFAEL RAMIREZ CANIZALEZ
CONTABILIDAD

REVISADO POR



L.C. EBERARDO VALDEZ ORTIZ
DIR. DE ADMINISTRACION Y FINANZAS

AUTORIZADO POR



DRA. MARIA GLORIA HINOJOSA R.
RECTORA

UNIVERSIDAD TECNOLÓGICA DEL NORTE DE COAHUILA

ORGANISMO DESCENTRALIZADO DEL GOBIERNO DEL ESTADO

CONCILIACION BANCARIA AL DIA 30 DE SEPTIEMBRE DE 2018
 BANCO MERCANTIL DEL NORTE CTA. No. 025-660747-9 BECAS

| FECHA DE EXP. DE CH. | No. CH. | CONCEPTO | LIBROS | | BANCOS | |
|-------------------------|-----------|---------------------------------|---------------|---------------|---------------|---------------|
| | | | DEBE | HABER | DEBE | HABER |
| | 30-sep-18 | SALDOS | \$ 143,310.42 | | | \$ 143,310.42 |
| | | <u>DEPOSITOS NO REGISTRADOS</u> | | | | |
| | | <u>CARGOS NO REGISTRADOS</u> | | | | |
| | | <u>CHEQUES EN TRANSITO</u> | | | | |
| SUMAS | | | \$ 143,310.42 | \$ - | \$ - | \$ 143,310.42 |
| SALDO CONCILIADO | | | | \$ 143,310.42 | \$ 143,310.42 | |
| SUMAS IGUALES | | | \$ 143,310.42 | \$ 143,310.42 | \$ 143,310.42 | \$ 143,310.42 |

HECHO POR



L.C. RAFAEL RAMIREZ CANIZALEZ
CONTABILIDAD

REVISADO POR



L.C. EBERARDO VAZQUEZ ORTIZ
DIR. DE ADMINISTRACION Y FINANZAS

AUTORIZADO POR



DRA. MARIA GLORIA HINOJOSA R.
RECTORA

UNIVERSIDAD TECNOLOGICA DEL NORTE DE COAHUILA

ORGANISMO DESCENTRALIZADO DEL GOBIERNO DEL ESTADO

CONCILIACION BANCARIA AL 30 DE SEPTIEMBRE DE 2018

BANCO MERCANTIL DEL NORTE CTA. No. 045-993803-1 PASIVO CONTINGENTE

| FECHA DE EXP. DE CH. | No. CH. | CONCEPTO | LIBROS | | BANCOS | |
|----------------------|-----------|---------------------------------|---------------|---------------|---------------|---------------|
| | | | DEBE | HABER | DEBE | HABER |
| | 30-sep-18 | SALDOS | \$ 133,120.51 | | | \$ 133,120.51 |
| | | <u>DEPOSITOS NO REGISTRADOS</u> | | | | |
| | | <u>CARGOS NO REGISTRADOS</u> | | | | |
| | | <u>CHEQUES EN TRANSITO</u> | | | | |
| SUMAS | | | \$ 133,120.51 | \$ - | \$ - | \$ 133,120.51 |
| SALDO CONCILIADO | | | | \$ 133,120.51 | \$ 133,120.51 | |
| SUMAS IGUALES | | | \$ 133,120.51 | \$ 133,120.51 | \$ 133,120.51 | \$ 133,120.51 |

HECHO POR



L.C. RAFAEL RAMIREZ CANIZALEZ
CONTABILIDAD

REVISADO POR



L.C. EBERARDO VAZQUEZ ORTIZ
DIR. DE ADMINISTRACION Y FINANZAS

AUTORIZADO POR



DRA. MARIA GLORIA HINOJOSA R.
RECTORA

UNIVERSIDAD TECNOLÓGICA DEL NORTE DE COAHUILA

ORGANISMO DESCENTRALIZADO DEL GOBIERNO DEL ESTADO

CONCILIACION BANCARIA AL 31 DE AGOSTO DE 2018

BANCO MERCANTIL DEL NORTE CTA. No. 0088-02646-2 FEDERAL CONCENTRADORA

| FECHA DE EXP. DE CH. | No. CH. | CONCEPTO | LIBROS | | BANCOS | |
|-------------------------|-----------|---------------------------------|--------------|--------------|--------------|--------------|
| | | | DEBE | HABER | DEBE | HABER |
| | 31-ago-18 | SALDOS | \$ 15,000.00 | | | \$ 15,000.00 |
| | | <u>DEPOSITOS NO REGISTRADOS</u> | | | | |
| | | <u>CARGOS NO REGISTRADOS</u> | | | | |
| | | <u>CHEQUES EN TRANSITO</u> | | | | |
| SUMAS | | | \$ 15,000.00 | \$ - | \$ - | \$ 15,000.00 |
| SALDO CONCILIADO | | | | \$ 15,000.00 | \$ 15,000.00 | |
| SUMAS IGUALES | | | \$ 15,000.00 | \$ 15,000.00 | \$ 15,000.00 | \$ 15,000.00 |

HECHO POR



L.C. RAFAEL RAMIREZ CANIZALEZ
CONTABILIDAD

REVISADO POR



L.C. EBERARDO VAZQUEZ ORTIZ
DIR. DE ADMINISTRACION Y FINANZAS

AUTORIZADO POR



DRA. MARIA GLORIA HINOJOSA R.
RECTORA

UNIVERSIDAD TECNOLOGICA DEL NORTE DE COAHUILA

ORGANISMO DESCENTRALIZADO DEL GOBIERNO DEL ESTADO

CONCILIACION BANCARIA AL 31 DE JULIO DE 2018

BANCO MERCANTIL DEL NORTE CTA. No. 0088-02646-2 FEDERAL CONCENTRADORA

| FECHA DE EXP. DE CH. | No. CH. | CONCEPTO | LIBROS | | BANCOS | |
|-------------------------|-----------|---------------------------------|--------------|--------------|--------------|--------------|
| | | | DEBE | HABER | DEBE | HABER |
| | 31-Jul-18 | SALDOS | \$ 39,283.42 | | | \$ 39,283.42 |
| | | <u>DEPOSITOS NO REGISTRADOS</u> | | | | |
| | | <u>CARGOS NO REGISTRADOS</u> | | | | |
| | | <u>CHEQUES EN TRANSITO</u> | | | | |
| SUMAS | | | \$ 39,283.42 | \$ - | \$ - | \$ 39,283.42 |
| SALDO CONCILIADO | | | | \$ 39,283.42 | \$ 39,283.42 | |
| SUMAS IGUALES | | | \$ 39,283.42 | \$ 39,283.42 | \$ 39,283.42 | \$ 39,283.42 |

HECHO POR



L.C. RAFAEL RAMIREZ CANIZALEZ
CONTABILIDAD

REVISADO POR



L.C. EBERARDO VAZQUEZ ORTIZ
DIR. DE ADMINISTRACION Y FINANZAS

AUTORIZADO POR



DRA. MARIA GLORIA HINOJOSA R.
RECTORA

UNIVERSIDAD TECNOLÓGICA DEL NORTE DE COAHUILA

ORGANISMO DESCENTRALIZADO DEL GOBIERNO DEL ESTADO

CONCILIACION BANCARIA AL 31 DE JULIO DE 2018

BANCO MERCANTIL DEL NORTE CTA. No. 00494803952 FEDERAL EJECUTORA DEL GASTO

| FECHA DE EXP. DE CH. | No. CH. | CONCEPTO | LIBROS | | BANCOS | |
|-------------------------|-----------|---------------------------------|---------------|---------------|---------------|---------------|
| | | | DEBE | HABER | DEBE | HABER |
| | 31-jul-18 | SALDOS | \$ 958,803.73 | | | \$ 980,923.77 |
| | | <u>DEPOSITOS NO REGISTRADOS</u> | | | | |
| | | <u>CARGOS NO REGISTRADOS</u> | | | | |
| | | <u>CHEQUES EN TRANSITO</u> | | | | |
| 26/06/2018 | 90 | JORGE AMIN MORALES AGUIRRE | | | \$ 22,120.04 | |
| SUMAS | | | \$ 958,803.73 | \$ - | \$ 22,120.04 | \$ 980,923.77 |
| SALDO CONCILIADO | | | \$ 958,803.73 | \$ 958,803.73 | \$ 958,803.73 | |
| SUMAS IGUALES | | | \$ 958,803.73 | \$ 958,803.73 | \$ 980,923.77 | \$ 980,923.77 |

HECHO POR



L.C. RAFAEL RAMIREZ CANIZALEZ
CONTABILIDAD

REVISADO POR



L.C. EBERARDO VAZQUEZ ORTIZ
DIR. DE ADMINISTRACION Y FINANZAS

AUTORIZADO POR



DRA. MARIA GLORIA HINOJOSA R.
RECTORA

UNIVERSIDAD TECNOLOGICA DEL NORTE DE COAHUILA

ORGANISMO DESCENTRALIZADO DEL GOBIERNO DEL ESTADO

CONCILIACION BANCARIA AL 31 DE JULIO DE 2018

BANCO MERCANTIL DEL NORTE CTA. No. 0088-02645-4 ESTATAL CONCENTRADORA

| FECHA DE EXP. DE CH. | No. CH. | CONCEPTO | LIBROS | | BANCOS | |
|-------------------------|-----------|---------------------------------|-------------|-------------|-------------|-------------|
| | | | DEBE | HABER | DEBE | HABER |
| | 31-jul-18 | SALDOS | \$ 5,811.42 | | | \$ 5,811.42 |
| | | <u>DEPOSITOS NO REGISTRADOS</u> | | | | |
| | | <u>CARGOS NO REGISTRADOS</u> | | | | |
| | | <u>CHEQUES EN TRANSITO</u> | | | | |
| SUMAS | | | \$ 5,811.42 | \$ - | \$ - | \$ 5,811.42 |
| SALDO CONCILIADO | | | | \$ 5,811.42 | \$ 5,811.42 | |
| SUMAS IGUALES | | | \$ 5,811.42 | \$ 5,811.42 | \$ 5,811.42 | \$ 5,811.42 |

HECHO POR




L.C. RAFAEL RAMIREZ CANIZALEZ
CONTABILIDAD

REVISADO POR



L.C. EBERARDO LAZQUEZ ORTIZ
DIR. DE ADMINISTRACION Y FINANZAS

AUTORIZADO POR



DRA. MARIA GLORIA HINOJOSA R.
RECTORA

UNIVERSIDAD TECNOLÓGICA DEL NORTE DE COAHUILA


ORGANISMO DESCENTRALIZADO DEL GOBIERNO DEL ESTADO

CONCILIACION BANCARIA AL 31 DE JULIO DE 2018

BANCO MERCANTIL DEL NORTE CTA. No. 00494803961 ESTATAL EJECUTORA DEL GASTO

| FECHA DE EXP. DE CH. | No. CH. | CONCEPTO | LIBROS | | BANCOS | |
|-------------------------|-----------|---------------------------------|--------------|--------------|--------------|--------------|
| | | | DEBE | HABER | DEBE | HABER |
| | 31-jul-18 | SALDOS | \$ 70,315.03 | | | \$ 82,609.89 |
| | | <u>DEPOSITOS NO REGISTRADOS</u> | | | | |
| | | <u>CARGOS NO REGISTRADOS</u> | | | | |
| | | <u>CHEQUES EN TRANSITO</u> | | | | |
| 20/07/2018 | 197 | AURELIO ESPINOSA AGUIRRE | | | \$ 2,400.00 | |
| 20/07/2018 | 200 | AURELIO ESPINOSA AGUIRRE | | | \$ 1,200.00 | |
| 31/07/2018 | 203 | IMPULSORA PROMOBIEEN SA DE CV | | | \$ 8,694.86 | |
| SUMAS | | | \$ 70,315.03 | \$ - | \$ 12,294.86 | \$ 82,609.89 |
| SALDO CONCILIADO | | | | \$ 70,315.03 | \$ 70,315.03 | |
| SUMAS IGUALES | | | \$ 70,315.03 | \$ 70,315.03 | \$ 82,609.89 | \$ 82,609.89 |

HECHO POR




L.C. RAFAEL RAMIREZ CAJAZALEZ
CONTABILIDAD

REVISADO POR



L.C. EBERARDO VAZQUEZ ORTIZ
DIR. DE ADMINISTRACION Y FINANZAS

AUTORIZADO POR



DRA. MARIA GLORIA HINOJOSA R.
RECTORA

UNIVERSIDAD TECNOLÓGICA DEL NORTE DE COAHUILA

ORGANISMO DESCENTRALIZADO DEL GOBIERNO DEL ESTADO
CONCILIACION BANCARIA AL 31 DE JULIO DE 2018
 BANCO MERCANTIL DEL NORTE CTA. No. 0088-02651-9 PROPIO

| FECHA DE EXP. DE CH. | No. CH. | CONCEPTO | LIBROS | | BANCOS | |
|-------------------------|-----------|---------------------------------|---------------|---------------|---------------|---------------|
| | | | DEBE | HABER | DEBE | HABER |
| | 31-jul-18 | SALDOS | \$ 340,934.50 | | | \$ 346,704.34 |
| | | <u>DEPOSITOS NO REGISTRADOS</u> | | | | |
| | | <u>CARGOS NO REGISTRADOS</u> | | | | |
| | | <u>CHEQUES EN TRANSITO</u> | | | | |
| 17/07/2018 | 8668 | LUIS FERNANDO HAUSSMAN GON | | | \$ 1,245.84 | |
| 19/07/2018 | 8670 | PUBLI CITY PIEDRAS NEGRAS SA | | | \$ 4,524.00 | |
| SUMAS | | | \$ 340,934.50 | \$ - | \$ 5,769.84 | \$ 346,704.34 |
| SALDO CONCILIADO | | | | \$ 340,934.50 | \$ 340,934.50 | |
| SUMAS IGUALES | | | \$ 340,934.50 | \$ 340,934.50 | \$ 346,704.34 | \$ 346,704.34 |

HECHO POR



L.C. RAFAEL RAMIREZ CANIZALEZ
CONTABILIDAD

REVISADO POR



L.C. EBERARDO VAZQUEZ ORTIZ
DIR. DE ADMINISTRACION Y FINANZAS

AUTORIZADO POR



DRA. MARIA GLORIA HINOJOSA R.
RECTORA

UNIVERSIDAD TECNOLOGICA DEL NORTE DE COAHUILA

ORGANISMO DESCENTRALIZADO DEL GOBIERNO DEL ESTADO
CONCILIACION BANCARIA AL 31 DE JULIO DE 2018
 BANCO MERCANTIL DEL NORTE CTA. No. 046-146000-3 SENER

| FECHA DE EXP. DE CH. | No. CH. | CONCEPTO | LIBROS | | BANCOS | |
|-------------------------|-----------|---------------------------------|--------------|--------------|--------------|--------------|
| | | | DEBE | HABER | DEBE | HABER |
| | 31-jul-18 | SALDOS | \$ 17,773.62 | | | \$ 17,773.62 |
| | | <u>DEPOSITOS NO REGISTRADOS</u> | | | | |
| | | <u>CARGOS NO REGISTRADOS</u> | | | | |
| | | <u>CHEQUES EN TRANSITO</u> | | | | |
| SUMAS | | | \$ 17,773.62 | \$ - | \$ - | \$ 17,773.62 |
| SALDO CONCILIADO | | | | \$ 17,773.62 | \$ 17,773.62 | |
| SUMAS IGUALES | | | \$ 17,773.62 | \$ 17,773.62 | \$ 17,773.62 | \$ 17,773.62 |

HECHO POR



L.C. RAFAEL RAMIREZ CANIZALEZ
CONTABILIDAD

REVISADO POR



L.C. EBERARDO VAZQUEZ ORTIZ
DIR. DE ADMINISTRACION Y FINANZAS

AUTORIZADO POR



DRA. MARIA GLORIA HINOJOSA R.
RECTORA

UNIVERSIDAD TECNOLOGICA DEL NORTE DE COAHUILA

ORGANISMO DESCENTRALIZADO DEL GOBIERNO DEL ESTADO

CONCILIACION BANCARIA AL 31 DE JULIO DE 2018

BANCO MERCANTIL DEL NORTE CTA. No. 0593633593 PROGRAMA U080 2018

| FECHA DE EXP. DE CH. | No. CH. | CONCEPTO | LIBROS | | BANCOS | |
|----------------------|-----------|---------------------------------|--------------|--------------|--------------|--------------|
| | | | DEBE | HABER | DEBE | HABER |
| | 31-jul-18 | SALDOS | \$ 20,000.00 | | | \$ 20,000.00 |
| | | <u>DEPOSITOS NO REGISTRADOS</u> | | | | |
| | | <u>CARGOS NO REGISTRADOS</u> | | | | |
| | | <u>CHEQUES EN TRANSITO</u> | | | | |
| SUMAS | | | \$ 20,000.00 | \$ - | \$ - | \$ 20,000.00 |
| SALDO CONCILIADO | | | \$ 20,000.00 | \$ 20,000.00 | \$ 20,000.00 | \$ 20,000.00 |
| SUMAS IGUALES | | | \$ 20,000.00 | \$ 20,000.00 | \$ 20,000.00 | \$ 20,000.00 |

HECHO POR



L.C. RAFAEL RAMIREZ CANIZALEZ
CONTABILIDAD

REVISADO POR



L.C. EBERARDO VAZQUEZ ORTIZ
DIR. DE ADMINISTRACION Y FINANZAS

AUTORIZADO POR



DRA. MARIA GLORIA HINOJOSA R.
RECTORA


UNIVERSIDAD TECNOLÓGICA DEL NORTE DE COAHUILA

ORGANISMO DESCENTRALIZADO DEL GOBIERNO DEL ESTADO
CONCILIACION BANCARIA AL 31 DE JULIO DE 2018
 BANCO MERCANTIL DEL NORTE CTA. No. 032-663738-8 PFCE 2017

\$0.00

| FECHA DE EXP. DE CH. | No. CH. | CONCEPTO | LIBROS | | BANCOS | |
|-------------------------|-----------|---------------------------------|--------------|--------------|--------------|--------------|
| | | | DEBE | HABER | DEBE | HABER |
| | 31-Jul-18 | SALDOS | \$ 93,259.00 | | | \$ 93,259.00 |
| | | <u>DEPOSITOS NO REGISTRADOS</u> | | | | |
| | | <u>CARGOS NO REGISTRADOS</u> | | | | |
| | | <u>CHEQUES EN TRANSITO</u> | | | | |
| SUMAS | | | \$ 93,259.00 | \$ - | \$ - | \$ 93,259.00 |
| SALDO CONCILIADO | | | | \$ 93,259.00 | \$ 93,259.00 | |
| SUMAS IGUALES | | | \$ 93,259.00 | \$ 93,259.00 | \$ 93,259.00 | \$ 93,259.00 |

HECHO POR



L.C. RAFAEL RAMIREZ CANIZALEZ
CONTABILIDAD

REVISADO POR



L.C. EBERARDO VAZQUEZ ORTIZ
DIR. DE ADMINISTRACION Y FINANZAS

AUTORIZADO POR



DRA. MARIA GLORIA HINOJOSA R.
RECTORA

UNIVERSIDAD TECNOLÓGICA DEL NORTE DE COAHUILA

ORGANISMO DESCENTRALIZADO DEL GOBIERNO DEL ESTADO

CONCILIACION BANCARIA AL 31 DE JULIO DE 2018

BANCO MERCANTIL DEL NORTE CTA. No. 032-663740-9 ESTIMULOS FISCALES

| FECHA DE EXP. DE CH. | No. CH. | CONCEPTO | LIBROS | | BANCOS | |
|-------------------------|-----------|---------------------------------|--------------|--------------|--------------|--------------|
| | | | DEBE | HABER | DEBE | HABER |
| | 31-Jul-18 | SALDOS | \$ 63,525.99 | | | \$ 63,525.99 |
| | | <u>DEPOSITOS NO REGISTRADOS</u> | | | | |
| | | <u>CARGOS NO REGISTRADOS</u> | | | | |
| | | <u>CHEQUES EN TRANSITO</u> | | | | |
| SUMAS | | | \$ 63,525.99 | \$ - | \$ - | \$ 63,525.99 |
| SALDO CONCILIADO | | | | \$ 63,525.99 | \$ 63,525.99 | |
| SUMAS IGUALES | | | \$ 63,525.99 | \$ 63,525.99 | \$ 63,525.99 | \$ 63,525.99 |

HECHO POR



L.C. RAFAEL RAMIREZ CANIZALEZ
CONTABILIDAD

REVISADO POR



L.C. EBERARDO VAZQUEZ ORTIZ
DIR. DE ADMINISTRACION Y FINANZAS

AUTORIZADO POR



DRA. MARIA GLORIA HINOJOSA R.
RECTORA

UNIVERSIDAD TECNOLÓGICA DEL NORTE DE COAHUILA

ORGANISMO DESCENTRALIZADO DEL GOBIERNO DEL ESTADO
CONCILIACION BANCARIA AL DIA 31 DE JULIO DE 2018
 BANCO MERCANTIL DEL NORTE CTA. No. 025-660747-9 BECAS

| FECHA DE EXP. DE CH. | No. CH. | CONCEPTO | LIBROS | | BANCOS | |
|-------------------------|-----------|---------------------------------|--------------|--------------|--------------|--------------|
| | | | DEBE | HABER | DEBE | HABER |
| | 31-jul-18 | SALDOS | \$ 76,961.22 | | | \$ 76,961.22 |
| | | <u>DEPOSITOS NO REGISTRADOS</u> | | | | |
| | | <u>CARGOS NO REGISTRADOS</u> | | | | |
| | | <u>CHEQUES EN TRANSITO</u> | | | | |
| SUMAS | | | \$ 76,961.22 | \$ - | \$ - | \$ 76,961.22 |
| SALDO CONCILIADO | | | | \$ 76,961.22 | \$ 76,961.22 | |
| SUMAS IGUALES | | | \$ 76,961.22 | \$ 76,961.22 | \$ 76,961.22 | \$ 76,961.22 |

HECHO POR



L.C. RAFAEL RAMIREZ CANIZALEZ
CONTABILIDAD

REVISADO POR



L.C. EBERARDO VAZQUEZ ORTIZ
DIR. DE ADMINISTRACION Y FINANZAS

AUTORIZADO POR



DRA. MARIA GLORIA HINOJOSA R.
RECTORA

UNIVERSIDAD TECNOLÓGICA DEL NORTE DE COAHUILA

ORGANISMO DESCENTRALIZADO DEL GOBIERNO DEL ESTADO

CONCILIACION BANCARIA AL 31 DE JULIO DE 2018

BANCO MERCANTIL DEL NORTE CTA. No. 045-993803-1 PASIVO CONTINGENTE

| FECHA DE EXP. DE CH. | No. CH. | CONCEPTO | LIBROS | | BANCOS | |
|-------------------------|-----------|---------------------------------|--------------|--------------|--------------|--------------|
| | | | DEBE | HABER | DEBE | HABER |
| | 31-jul-18 | SALDOS | \$ 13,736.64 | | | \$ 13,736.64 |
| | | <u>DEPOSITOS NO REGISTRADOS</u> | | | | |
| | | <u>CARGOS NO REGISTRADOS</u> | | | | |
| | | <u>CHEQUES EN TRANSITO</u> | | | | |
| SUMAS | | | \$ 13,736.64 | \$ - | \$ - | \$ 13,736.64 |
| SALDO CONCILIADO | | | | \$ 13,736.64 | \$ 13,736.64 | |
| SUMAS IGUALES | | | \$ 13,736.64 | \$ 13,736.64 | \$ 13,736.64 | \$ 13,736.64 |

HECHO POR



L.C. RAFAEL RAMIREZ CANIZALEZ
CONTABILIDAD

REVISADO POR



L.C. EBERARDO YÁÑEZ ORTIZ
DIR. DE ADMINISTRACION Y FINANZAS

AUTORIZADO POR



DRA. MARIA GLORIA HINOJOSA R.
RECTORA

UNIVERSIDAD TECNOLÓGICA DEL NORTE DE COAHUILA


ORGANISMO DESCENTRALIZADO DEL GOBIERNO DEL ESTADO

CONCILIACION BANCARIA AL 31 DE AGOSTO DE 2018

BANCO MERCANTIL DEL NORTE CTA. No. 00494803952 FEDERAL EJECUTORA DEL GASTO

| FECHA DE EXP. DE CH. | No. CH. | CONCEPTO | LIBROS | | BANCOS | |
|-------------------------|-----------|-----------------------------------|-----------------|-----------------|-----------------|-----------------|
| | | | DEBE | HABER | DEBE | HABER |
| | 31-ago-18 | SALDOS | \$ 2,920,042.60 | | | \$ 2,980,306.71 |
| | | <u>DEPOSITOS NO REGISTRADOS</u> | | | | |
| | | <u>CARGOS NO REGISTRADOS</u> | | | | |
| | | <u>CHEQUES EN TRANSITO</u> | | | | |
| 30/08/2018 | 128 | FRANCISCO JAVIER RODRIGUEZ SAENZ | | | \$ 17,800.00 | |
| 31/08/2018 | 130 | CONSULTORIA Y FORMACION GLOBAL SC | | | \$ 21,460.00 | |
| 31/08/2018 | 131 | SALVADOR ESCOBEDO ENRIQUEZ | | | \$ 1,181.78 | |
| 31/08/2018 | 132 | SALVADOR ESCOBEDO ENRIQUEZ | | | \$ 2,887.73 | |
| 31/08/2018 | 133 | SALVADOR ESCOBEDO ENRIQUEZ | | | \$ 10,556.00 | |
| 31/08/2018 | 134 | SALVADOR ESCOBEDO ENRIQUEZ | | | \$ 6,378.60 | |
| SUMAS | | | \$ 2,920,042.60 | \$ - | \$ 60,264.11 | \$ 2,980,306.71 |
| SALDO CONCILIADO | | | | \$ 2,920,042.60 | \$ 2,920,042.60 | |
| SUMAS IGUALES | | | \$ 2,920,042.60 | \$ 2,920,042.60 | \$ 2,980,306.71 | \$ 2,980,306.71 |

HECHO POR



L.C. RAFAEL RAMIREZ CANIZALEZ
CONTABILIDAD

REVISADO POR



L.C. EBERARDO VAZQUEZ ORTIZ
DIR. DE ADMINISTRACION Y FINANZAS

AUTORIZADO POR



DRA. MARIA GLORIA HINOJOSA R.
RECTORA

UNIVERSIDAD TECNOLOGICA DEL NORTE DE COAHUILA

ORGANISMO DESCENTRALIZADO DEL GOBIERNO DEL ESTADO

CONCILIACION BANCARIA AL 31 DE AGOSTO DE 2018

BANCO MERCANTIL DEL NORTE CTA. No. 0088-02645-4 ESTATAL CONCENTRADORA

| FECHA DE EXP. DE CH. | No. CH. | CONCEPTO | LIBROS | | BANCOS | |
|-------------------------|-----------|---------------------------------|--------------|--------------|--------------|--------------|
| | | | DEBE | HABER | DEBE | HABER |
| | 31-ago-18 | SALDOS | \$ 14,565.00 | | | \$ 14,565.00 |
| | | <u>DEPOSITOS NO REGISTRADOS</u> | | | | |
| | | <u>CARGOS NO REGISTRADOS</u> | | | | |
| | | <u>CHEQUES EN TRANSITO</u> | | | | |
| SUMAS | | | \$ 14,565.00 | \$ - | \$ - | \$ 14,565.00 |
| SALDO CONCILIADO | | | | \$ 14,565.00 | \$ 14,565.00 | |
| SUMAS IGUALES | | | \$ 14,565.00 | \$ 14,565.00 | \$ 14,565.00 | \$ 14,565.00 |

HECHO POR



L.C. RAFAEL RAMIREZ CANIZALEZ
CONTABILIDAD

REVISADO POR



L.C. EBERARDO YAQUEZ ORTIZ
DIR. DE ADMINISTRACION Y FINANZAS

AUTORIZADO POR



DRA. MARIA GLORIA HINOJOSA R.
RECTORA

UNIVERSIDAD TECNOLÓGICA DEL NORTE DE COAHUILA

ORGANISMO DESCENTRALIZADO DEL GOBIERNO DEL ESTADO

CONCILIACION BANCARIA AL 31 DE AGOSTO DE 2018

BANCO MERCANTIL DEL NORTE CTA. No. 00494803961 ESTATAL EJECUTORA DEL GASTO

| FECHA DE EXP. DE CH. | No. CH. | CONCEPTO | LIBROS | | BANCOS | |
|-------------------------|-----------|---------------------------------------|-----------------|-----------------|-----------------|-----------------|
| | | | DEBE | HABER | DEBE | HABER |
| | 31-ago-18 | SALDOS | \$ 1,186,559.56 | | | \$ 1,246,238.94 |
| | | <u>DEPOSITOS NO REGISTRADOS</u> | | | | |
| | | <u>CARGOS NO REGISTRADOS</u> | | | | |
| | | <u>CHEQUES EN TRANSITO</u> | | | | |
| 24/08/2018 | 254 | FERNANDO ALVARADO GOMEZ | | | \$ 400.00 | |
| 30/08/2018 | 255 | LUIS ANTONIO PEREZ MORENO | | | \$ 900.00 | |
| 30/08/2018 | 256 | MARIA DEL CARMEN VAZQUEZ MOSQUEDA | | | \$ 400.00 | |
| 30/08/2018 | 257 | EBERARDO VAZQUEZ ORTIZ | | | \$ 450.00 | |
| 30/08/2018 | 258 | FERNANDO ALVARADO GOMEZ | | | \$ 2,090.00 | |
| 30/08/2018 | 259 | DISTRIBUIDORA ARCA CONTINENTAL S DE R | | | \$ 3,797.50 | |
| 31/08/2018 | 260 | SALVADOR ESCOBEDO ENRIQUEZ | | | \$ 10,556.00 | |
| 31/08/2018 | 261 | SALVADOR ESCOBEDO ENRIQUEZ | | | \$ 7,583.96 | |
| 31/08/2018 | 262 | SALVADOR ESCOBEDO ENRIQUEZ | | | \$ 5,051.80 | |
| 31/08/2018 | 263 | TODO FRENOS Y REFACCIONES SA DE CV | | | \$ 3,662.12 | |
| 31/08/2018 | 264 | CESAR RENE PEREDA | | | \$ 11,394.00 | |
| 31/08/2018 | 265 | JESUS LOZANO CHAVEZ | | | \$ 13,394.00 | |
| SUMAS | | | \$ 1,186,559.56 | \$ - | \$ 59,679.38 | \$ 1,246,238.94 |
| SALDO CONCILIADO | | | \$ 1,186,559.56 | \$ 1,186,559.56 | \$ 1,186,559.56 | \$ 1,246,238.94 |
| SUMAS IGUALES | | | \$ 1,186,559.56 | \$ 1,186,559.56 | \$ 1,246,238.94 | \$ 1,246,238.94 |

HECHO POR



L.C. RAFAEL RAMIREZ CANIZALEZ
CONTABILIDAD

REVISADO POR



L.C. EBERARDO VAZQUEZ ORTIZ
DIR. DE ADMINISTRACION Y FINANZAS

AUTORIZADO POR




DRA. MARIA GLORIA HINOJOSA R.
RECTORA

UNIVERSIDAD TECNOLOGICA DEL NORTE DE COAHUILA

ORGANISMO DESCENTRALIZADO DEL GOBIERNO DEL ESTADO
CONCILIACION BANCARIA AL 31 DE AGOSTO DE 2018
 BANCO MERCANTIL DEL NORTE CTA. No. 0088-02651-9 PROPIO

| FECHA DE EXP. DE CH. | No. CH. | CONCEPTO | LIBROS | | BANCOS | |
|-------------------------|-----------|---------------------------------|-----------------|-----------------|-----------------|-----------------|
| | | | DEBE | HABER | DEBE | HABER |
| | 31-ago-18 | SALDOS | \$ 2,423,168.66 | | | \$ 2,599,591.52 |
| | | <u>DEPOSITOS NO REGISTRADOS</u> | | | | |
| | | <u>CARGOS NO REGISTRADOS</u> | | | | |
| | | <u>CHEQUES EN TRANSITO</u> | | | | |
| 17/07/2018 | 8668 | LUIS FERNANDO HAUSSMAN GON | | | \$ 1,245.84 | |
| 24/08/2018 | 8689 | FRANCISCO JUARISTI SEPTIEN | | | \$ 2,900.00 | |
| 24/08/2018 | 8691 | LA RANCHERITA DEL AIRE SA DE | | | \$ 23,200.00 | |
| 24/08/2018 | 8692 | LA RANCHERITA DEL AIRE SA DE | | | \$ 23,200.00 | |
| 24/08/2018 | 8693 | LA RANCHERITA DEL AIRE SA DE | | | \$ 23,200.00 | |
| 29/08/2018 | 8695 | VICTOR MANUEL VAZQUEZ CAST | | | \$ 5,476.30 | |
| 30/08/2018 | 8697 | LOGISTICAS ODEL SA DE CV | | | \$ 57,120.72 | |
| 31/08/2018 | 8702 | NICANOR MOYEDA FRIAS | | | \$ 1,800.00 | |
| 31/08/2018 | 8703 | CANAL XXI SA DE CV | | | \$ 12,760.00 | |
| 31/08/2018 | 8704 | CANAL XXI SA DE CV | | | \$ 12,760.00 | |
| 31/08/2018 | 8705 | CANAL XXI SA DE CV | | | \$ 12,760.00 | |
| SUMAS | | | \$ 2,423,168.66 | \$ - | \$ 176,422.86 | \$ 2,599,591.52 |
| SALDO CONCILIADO | | | | \$ 2,423,168.66 | \$ 2,423,168.66 | |
| SUMAS IGUALES | | | \$ 2,423,168.66 | \$ 2,423,168.66 | \$ 2,599,591.52 | \$ 2,599,591.52 |

HECHO POR



L.C. RAFAEL RAMIREZ CANIZALEZ
CONTABILIDAD

REVISADO POR



L.C. EBERARDO VAZQUEZ ORTIZ
DIR. DE ADMINISTRACION Y FINANZAS

AUTORIZADO POR



DRA. MARIA GLORIA HINOJOSA R.
RECTORA

UNIVERSIDAD TECNOLÓGICA DEL NORTE DE COAHUILA

ORGANISMO DESCENTRALIZADO DEL GOBIERNO DEL ESTADO
CONCILIACION BANCARIA AL 31 DE AGOSTO DE 2018
 BANCO MERCANTIL DEL NORTE CTA. No. 046-146000-3 SENER

| FECHA DE EXP. DE CH. | No. CH. | CONCEPTO | LIBROS | | BANCOS | |
|-------------------------|-----------|--------------------------|--------------|--------------|--------------|--------------|
| | | | DEBE | HABER | DEBE | HABER |
| | 31-ago-18 | SALDOS | \$ 17,773.62 | | | \$ 17,773.62 |
| | | DEPOSITOS NO REGISTRADOS | | | | |
| | | CARGOS NO REGISTRADOS | | | | |
| | | CHEQUES EN TRANSITO | | | | |
| SUMAS | | | \$ 17,773.62 | \$ - | \$ - | \$ 17,773.62 |
| SALDO CONCILIADO | | | | \$ 17,773.62 | \$ 17,773.62 | |
| SUMAS IGUALES | | | \$ 17,773.62 | \$ 17,773.62 | \$ 17,773.62 | \$ 17,773.62 |

HECHO POR



L.C. RAFAEL RAMIREZ CANIZALEZ
CONTABILIDAD

REVISADO POR



L.C. EBERARDO VAZQUEZ ORTIZ
DIR. DE ADMINISTRACION Y FINANZAS

AUTORIZADO POR



DRA. MARIA GLORIA HINOJOSA R.
RECTORA

UNIVERSIDAD TECNOLÓGICA DEL NORTE DE COAHUILA

ORGANISMO DESCENTRALIZADO DEL GOBIERNO DEL ESTADO

CONCILIACION BANCARIA AL 31 DE AGOSTO DE 2018

BANCO MERCANTIL DEL NORTE CTA. No. 0593633593 PROGRAMA U080 2018

| FECHA DE EXP. DE CH. | No. CH. | CONCEPTO | LIBROS | | BANCOS | |
|----------------------|-----------|---------------------------------|--------------|--------------|--------------|--------------|
| | | | DEBE | HABER | DEBE | HABER |
| | 31-ago-18 | SALDOS | \$ 20,000.00 | | | \$ 20,000.00 |
| | | <u>DEPOSITOS NO REGISTRADOS</u> | | | | |
| | | <u>CARGOS NO REGISTRADOS</u> | | | | |
| | | <u>CHEQUES EN TRANSITO</u> | | | | |
| SUMAS | | | \$ 20,000.00 | \$ - | \$ - | \$ 20,000.00 |
| SALDO CONCILIADO | | | \$ 20,000.00 | \$ 20,000.00 | \$ 20,000.00 | \$ 20,000.00 |
| SUMAS IGUALES | | | \$ 20,000.00 | \$ 20,000.00 | \$ 20,000.00 | \$ 20,000.00 |

HECHO POR



L.C. RAFAEL RAMIREZ CANIZALEZ
CONTABILIDAD

REVISADO POR



L.C. EBERARDO VAZQUEZ CORTIZ
DIR. DE ADMINISTRACION FINANZAS

AUTORIZADO POR



DRA. MARIA GLORIA HINOJOSA R.
RECTORA

UNIVERSIDAD TECNOLÓGICA DEL NORTE DE COAHUILA

ORGANISMO DESCENTRALIZADO DEL GOBIERNO DEL ESTADO

CONCILIACION BANCARIA AL 31 DE AGOSTO DE 2018

BANCO MERCANTIL DEL NORTE CTA. No. 032-663738-8 PFCE 2017


| FECHA DE EXP. DE CH. | No. CH. | CONCEPTO | LIBROS | | BANCOS | |
|-------------------------|-----------|---------------------------------|--------------|--------------|--------------|--------------|
| | | | DEBE | HABER | DEBE | HABER |
| | 31-ago-18 | SALDOS | \$ 93,259.00 | | | \$ 93,259.00 |
| | | <u>DEPOSITOS NO REGISTRADOS</u> | | | | |
| | | <u>CARGOS NO REGISTRADOS</u> | | | | |
| | | <u>CHEQUES EN TRANSITO</u> | | | | |
| SUMAS | | | \$ 93,259.00 | \$ - | \$ - | \$ 93,259.00 |
| SALDO CONCILIADO | | | | \$ 93,259.00 | \$ 93,259.00 | |
| SUMAS IGUALES | | | \$ 93,259.00 | \$ 93,259.00 | \$ 93,259.00 | \$ 93,259.00 |

HECHO POR



L.C. RAFAEL RAMIREZ CANIZALEZ
CONTABILIDAD

REVISADO POR



L.C. EBERARDO VAZQUEZ ORTIZ
DIR. DE ADMINISTRACION Y FINANZAS

AUTORIZADO POR



DRA. MARIA GLORIA HINOJOSA R.
RECTORA

UNIVERSIDAD TECNOLÓGICA DEL NORTE DE COAHUILA

ORGANISMO DESCENTRALIZADO DEL GOBIERNO DEL ESTADO

CONCILIACION BANCARIA AL 31 DE AGOSTO DE 2018

BANCO MERCANTIL DEL NORTE CTA. No. 032-663740-9 ESTIMULOS FISCALES

| FECHA DE EXP. DE CH. | No. CH. | CONCEPTO | LIBROS | | BANCOS | |
|-------------------------|-----------|---------------------------------|---------------|---------------|---------------|---------------|
| | | | DEBE | HABER | DEBE | HABER |
| | 31-ago-18 | SALDOS | \$ 437,411.99 | | | \$ 437,411.99 |
| | | <u>DEPOSITOS NO REGISTRADOS</u> | | | | |
| | | <u>CARGOS NO REGISTRADOS</u> | | | | |
| | | <u>CHEQUES EN TRANSITO</u> | | | | |
| SUMAS | | | \$ 437,411.99 | \$ - | \$ - | \$ 437,411.99 |
| SALDO CONCILIADO | | | | \$ 437,411.99 | \$ 437,411.99 | |
| SUMAS IGUALES | | | \$ 437,411.99 | \$ 437,411.99 | \$ 437,411.99 | \$ 437,411.99 |

HECHO POR




L.C. RAFAEL RAMIREZ CANIZALEZ
CONTABILIDAD

REVISADO POR



L.C. EBERARDO LAZQUEZ ORTIZ
DIR. DE ADMINISTRACION Y FINANZAS

AUTORIZADO POR



DRA. MARIA GLORIA HINOJOSA R.
RECTORA

UNIVERSIDAD TECNOLÓGICA DEL NORTE DE COAHUILA

ORGANISMO DESCENTRALIZADO DEL GOBIERNO DEL ESTADO
CONCILIACION BANCARIA AL DIA 31 DE AGOSTO DE 2018
 BANCO MERCANTIL DEL NORTE CTA. No. 025-660747-9 BECAS

| FECHA DE EXP. DE CH. | No. CH. | CONCEPTO | LIBROS | | BANCOS | |
|-------------------------|-----------|---------------------------------|---------------|---------------|---------------|---------------|
| | | | DEBE | HABER | DEBE | HABER |
| | 31-ago-18 | SALDOS | \$ 138,310.42 | | | \$ 138,310.42 |
| | | <u>DEPOSITOS NO REGISTRADOS</u> | | | | |
| | | <u>CARGOS NO REGISTRADOS</u> | | | | |
| | | <u>CHEQUES EN TRANSITO</u> | | | | |
| SUMAS | | | \$ 138,310.42 | \$ - | \$ - | \$ 138,310.42 |
| SALDO CONCILIADO | | | | \$ 138,310.42 | \$ 138,310.42 | |
| SUMAS IGUALES | | | \$ 138,310.42 | \$ 138,310.42 | \$ 138,310.42 | \$ 138,310.42 |

HECHO POR



L.C. RAFAEL RAMIREZ CANIZALEZ
CONTABILIDAD

REVISADO POR



L.C. EBERARDO VALDEZ ORTIZ
DIR. DE ADMINISTRACION Y FINANZAS

AUTORIZADO POR



DRA. MARIA GLORIA HINOJOSA R.
RECTORA

UNIVERSIDAD TECNOLÓGICA DEL NORTE DE COAHUILA

ORGANISMO DESCENTRALIZADO DEL GOBIERNO DEL ESTADO

CONCILIACION BANCARIA AL 31 DE AGOSTO DE 2018

BANCO MERCANTIL DEL NORTE CTA. No. 045-993803-1 PASIVO CONTINGENTE

| FECHA DE EXP. DE CH. | No. CH. | CONCEPTO | LIBROS | | BANCOS | |
|-------------------------|-----------|---------------------------------|---------------|---------------|---------------|---------------|
| | | | DEBE | HABER | DEBE | HABER |
| | 31-ago-18 | SALDOS | \$ 133,584.51 | | | \$ 133,584.51 |
| | | <u>DEPOSITOS NO REGISTRADOS</u> | | | | |
| | | <u>CARGOS NO REGISTRADOS</u> | | | | |
| | | <u>CHEQUES EN TRANSITO</u> | | | | |
| SUMAS | | | \$ 133,584.51 | \$ - | \$ - | \$ 133,584.51 |
| SALDO CONCILIADO | | | | \$ 133,584.51 | \$ 133,584.51 | |
| SUMAS IGUALES | | | \$ 133,584.51 | \$ 133,584.51 | \$ 133,584.51 | \$ 133,584.51 |

HECHO POR



L.C. RAFAEL RAMIREZ CANIZALEZ
CONTABILIDAD

REVISADO POR



L.C. EBERARDO VAZQUEZ ORTIZ
DIR. DE ADMINISTRACION Y FINANZAS

AUTORIZADO POR



DRA. MARIA GLORIA HINOJOSA R.
RECTORA

i) Acuse de recepción correspondiente a la carga del Informe de Avance de Gestión Financiera del tercer trimestre del año 2018 generado del software administrativo “Mirador Coahuila”.

Ente Público: Universidad Tecnologica del Norte de Coahuila

Periodo: 3er Trimestre 2018

Tipo de Acuse: Normal

Fecha de recepción: 2018/10/26

Hora de recepción: 10:44:53

La Auditoría Superior del Estado de Coahuila, se da por enterada de la recepción de la información digital presentada por el ente público, por tal motivo no se le exime la responsabilidad de presentarla de forma impresa.

| Informacion Requerida | Cumple/Incumple |
|---|-----------------|
| 1.1 Estado de Situación Financiera | ✓ |
| 1.2 Estado de Actividades Trimestral | ✓ |
| 1.15 Estado de Actividades Acumulado | ✓ |
| 1.3 Estado de Variación en la Hacienda Pública | ✓ |
| 1.4 Estado de Cambios en la Situación Financiera | ✓ |
| 1.5 Estado de Flujos de Efectivo | ✓ |
| 1.6 Estado Analítico del Activo | ✓ |
| 1.7 Estado Analítico de la Deuda y Otros Pasivos | ✓ |
| 1.8 Informe sobre Pasivos Contingentes | ✓ |
| 1.9 Notas de Desglose a los Estados Financieros | ✓ |
| 1.10 Notas de Memoria | ✓ |
| 1.11 Notas de Gestión Administrativa a los Estados Financieros | ✓ |
| 1.12 Balanza de Comprobación Trimestral | ✓ |
| 1.16 Balanza de Comprobación Acumulada | ✓ |
| 1.13 Dictamen de Auditoría Independiente | ✓ |
| 2.1 Estado Analítico de Ingresos - CE | ✓ |
| 2.2 Estado Analítico de Ingresos - CFF | ✓ |
| 2.3 Estado Analítico de Ingresos - CRI | ✓ |
| 2.4 Estado Analítico del Ejercicio del Presupuesto de Egresos - CA | ✓ |
| 2.5 Estado Analítico del Ejercicio del Presupuesto de Egresos - CE | ✓ |
| 2.6 Estado Analítico del Ejercicio del Presupuesto de Egresos - COG | ✓ |

| Informacion Requerida | Cumple/Incumple |
|--|-----------------|
| 2.7 Estado Analítico del Ejercicio del Presupuesto de Egresos - CFG | ✓ |
| 2.8 Endeudamiento Neto | ✓ |
| 2.9 Intereses de la Deuda | ✓ |
| 2.10 Indicadores de Postura Fiscal (Flujo de Fondos) | ✓ |
| 3.1 Gasto por Categoría Programática | ✓ |
| 3.2 Programas y Proyectos de Inversión | ✓ |
| 3.3 Indicadores de Resultados | ✓ |
| 3.4 El cumplimiento de los objetivos proyectados en los programas | ✓ |
| 3.5 Los Resultados de la Evaluación del Desempeño | ✓ |
| 4.1 Relación de Bienes Muebles que componen su patrimonio | ✓ |
| 4.2 Relación de Bienes Inmuebles que componen su patrimonio | ✓ |
| 4.3 Reporte de Esquemas Bursátiles y Coberturas Financieras | ✓ |
| 4.4 Formato del Ejercicio y Destino del Gasto Federalizado y Reintegros | ✓ |
| 4.6 El IAGF en archivo digital en formato PDF | ✓ |
| 4.7 Carátulas de Conciliaciones Bancarias | ✓ |
| 5.1 Estado de Situación Financiera Detallado - LDF | ✓ |
| 5.2 Informe Analítico de la Deuda Pública y Otros Pasivos - LDF | ✓ |
| 5.3 Informe Analítico de Obligaciones Diferentes de Financiamientos - LDF | ✓ |
| 5.4 Balance Presupuestario - LDF | ✓ |
| 5.5 Estado Analítico de Ingresos Detallado - LDF | ✓ |
| 5.6 Estado Analítico del Ejercicio del Presupuesto de Egresos Detallado - LDF COG | ✓ |
| 5.7 Estado Analítico del Ejercicio del Presupuesto de Egresos Detallado - LDF CA | ✓ |
| 5.8 Estado Analítico del Ejercicio del Presupuesto de Egresos Detallado - LDF CF | ✓ |
| 5.9 Estado Analítico del Ejercicio del Presupuesto de Egresos Detallado - LDF CSPC | ✓ |
| 5.10 Reporte de las acciones | ✓ |



| Informacion Requerida | Cumple/Incumple |
|--|-----------------|
| 5.11 Informar la fuente de los ingresos con la que se haya pagado el nuevo gasto | ✓ |
| 5.12 La información relativa al cumplimiento de los convenios celebrados | ✓ |



Cadena Original:

ID:::2520;;;Entidad:::Universidad_Tecnologica_del_Norte_de_Coahuila;;;Estado:::Envio_al_congr
eso;;;Tipo_de_Acuse:::Normal;;;Fecha_de_Generacion:::2018-10-26_16:44:53.159442;;;Fecha_In
icial:::False;;;Fecha_Final:::False;;;Notas:::Envio_al_Congreso;;;Reportes:::83919---repcion_co
ngreso***83920---repcion_congreso***83921---repcion_congreso***83922---repcion_congr
eso***83923---repcion_congreso***83924---repcion_congreso***83925---repcion_congreso
83926---repcion_congreso83927---repcion_congreso***83928---repcion_congreso***
83929---repcion_congreso***83930---repcion_congreso***83931---repcion_congreso***839
32---repcion_congreso***83933---repcion_congreso***83934---repcion_congreso***83935-
---repcion_congreso***83936---repcion_congreso***83937---repcion_congreso***83938---re
cepcion_congreso***83939---repcion_congreso***83940---repcion_congreso***83941---recep
cion_congreso***83942---repcion_congreso***83943---repcion_congreso***83944---recep
cion_congreso***83945---repcion_congreso***83946---repcion_congreso***83947---repcion_c
ongreso***83948---repcion_congreso***83949---repcion_congreso***83950---repcion_congr
eso***83951---repcion_congreso***83952---repcion_congreso***83953---repcion_congres
o***83954---repcion_congreso***83955---repcion_congreso***83956---repcion_congreso**
*83957---repcion_congreso***83958---repcion_congreso***83959---repcion_congreso***83
960---repcion_congreso***83961---repcion_congreso***83962---repcion_congreso***83963
---repcion_congreso***83964---repcion_congreso***83965---repcion_congreso***83966---r
eception_congreso***



Sello Digital:

406fcb82448d5742e8d50f4e9ca26e8f6ce47463c0c50e551b7e7e4521fcaedf75fb2e8ddb6d0fe58
cc36f052a47b7d9c4a64c7e54c90830fba507b434554e

j) Entrega de los archivos electrónicos de los Comprobantes Fiscales Digitales por Internet (CFDI) en su formato XML, mediante la herramienta tecnológica dispuesta por ese órgano técnico.

ACUSE DE CUMPLIMIENTO EN EL REGISTRO DE CFDI

RFC: UTN980430815

Periodo: Julio - Septiembre 2018

Entidad: UNIVERSIDAD TECNOLÓGICA DEL NORTE DE COAHUILA

**Fecha de último CFDI
registrado:** 17/10/2018

Folio: 20180000000269

En cumplimiento a lo dispuesto por las Reglas de presentación y contenido del informe de avance de gestión financiera correspondiente al periodo señalado en el presente documento, esta Auditoría Superior tiene por recibida la información correspondiente a los archivos electrónicos de los Comprobantes Fiscales Digitales por Internet (CFDI), proporcionados a través de la presente herramienta.

No obstante, el presente acuse no avala la veracidad de la información contenida en los CFDI registrados, así como las operaciones en ellos consignadas.

Generado por:

Víctor Manuel Vazquez Castillo

Expedido por:

Portal para el Registro de CFDI de la ASEC

Documento procesado el día 22/10/2018



**V. Información derivada de la Ley de
Disciplina Financiera de las Entidades
Federativas y los Municipios.**

**a) Estado de situación financiera
detallado al 30 de septiembre de 2018.**

Universidad Tecnológica del Norte de Coahuila
Estado de Situación Financiera Detallado - LDF
Al 30 de septiembre de 2018 y al 31 de diciembre de 2017 (b)
(PESOS)

| Concepto (c) | Al 30 de septiembre de 2018 (d) | 31 de diciembre de 2017 (e) | Concepto (c) | Al 30 de septiembre de 2018 (d) | 31 de diciembre de 2017 (e) |
|--|---------------------------------|-----------------------------|---|---------------------------------|-----------------------------|
| ACTIVO | | | PASIVO | | |
| Activo Circulante | | | Pasivo Circulante | | |
| a. Efectivo y Equivalentes (a=a1+a2+a3+a4+a5+a6+a7) | 4,650,238.38 | 13,264,418.71 | a. Cuentas por Pagar a Corto Plazo (a=a1+a2+a3+a4+a5+a6+a7+a8+a9) | 1,201,800.68 | 2,124,197.42 |
| a1) Efectivo | 0.00 | 0.00 | a1) Servicios Personales por Pagar a Corto Plazo | 0.00 | 0.00 |
| a2) Bancos/Tesorería | 4,646,738.38 | 13,260,918.71 | a2) Proveedores por Pagar a Corto Plazo | 0.00 | 0.00 |
| a3) Bancos/Dependencias y Otros | 0.00 | 0.00 | a3) Contratistas por Obras Públicas por Pagar a Corto Plazo | 0.00 | 0.00 |
| a4) Inversiones Temporales (Hasta 3 meses) | 0.00 | 0.00 | a4) Participaciones y Aportaciones por Pagar a Corto Plazo | 0.00 | 0.00 |
| a5) Fondos con Afectación Específica | 0.00 | 0.00 | a5) Transferencias Otorgadas por Pagar a Corto Plazo | 0.00 | 0.00 |
| a6) Depósitos de Fondos de Terceros en Garantía y/o Administración | 3,500.00 | 3,500.00 | a6) Intereses, Comisiones y Otros Gastos de la Deuda Pública por Pagar a Corto Plazo | 0.00 | 0.00 |
| a7) Otros Efectivos y Equivalentes | 0.00 | 0.00 | a7) Retenciones y Contribuciones por Pagar a Corto Plazo | 1,201,800.68 | 2,124,197.42 |
| b. Derechos a Recibir Efectivo o Equivalentes (b=b1+b2+b3+b4+b5+b6+b7) | 19,326.07 | 533,322.29 | a8) Devoluciones de la Ley de Ingresos por Pagar a Corto Plazo | 0.00 | 0.00 |
| b1) Inversiones Financieras de Corto Plazo | 0.00 | 0.00 | a9) Otras Cuentas por Pagar a Corto Plazo | 0.00 | 0.00 |
| b2) Cuentas por Cobrar a Corto Plazo | 0.00 | 0.00 | b. Documentos por Pagar a Corto Plazo (b=b1+b2+b3) | 0.00 | 0.00 |
| b3) Deudores Diversos por Cobrar a Corto Plazo | 9,326.07 | 533,322.29 | b1) Documentos Comerciales por Pagar a Corto Plazo | 0.00 | 0.00 |
| b4) Ingresos por Recuperar a Corto Plazo | 0.00 | 0.00 | b2) Documentos con Contratistas por Obras Públicas por Pagar a Corto Plazo | 0.00 | 0.00 |
| b5) Deudores por Anticipos de la Tesorería a Corto Plazo | 10,000.00 | 0.00 | b3) Otros Documentos por Pagar a Corto Plazo | 0.00 | 0.00 |
| b6) Préstamos Otorgados a Corto Plazo | 0.00 | 0.00 | c. Porción a Corto Plazo de la Deuda Pública a Largo Plazo (c=c1+c2) | 0.00 | 0.00 |
| b7) Otros Derechos a Recibir Efectivo o Equivalentes a Corto Plazo | 0.00 | 0.00 | c1) Porción a Corto Plazo de la Deuda Pública | 0.00 | 0.00 |
| c. Derechos a Recibir Bienes o Servicios (c=c1+c2+c3+c4+c5) | 0.00 | 0.00 | c2) Porción a Corto Plazo de Arrendamiento Financiero | 0.00 | 0.00 |
| c1) Anticipo a Proveedores por Adquisición de Bienes y Prestación de Servicios a Corto Plazo | 0.00 | 0.00 | d. Títulos y Valores a Corto Plazo | 0.00 | 0.00 |
| c2) Anticipo a Proveedores por Adquisición de Bienes Inmuebles y Muebles a Corto Plazo | 0.00 | 0.00 | e. Pasivos Diferidos a Corto Plazo (e=e1+e2+e3) | 0.00 | 0.00 |
| c3) Anticipo a Proveedores por Adquisición de Bienes Intangibles a Corto Plazo | 0.00 | 0.00 | e1) Ingresos Cobrados por Adelantado a Corto Plazo | 0.00 | 0.00 |
| c4) Anticipo a Contratistas por Obras Públicas a Corto Plazo | 0.00 | 0.00 | e2) Intereses Cobrados por Adelantado a Corto Plazo | 0.00 | 0.00 |
| c5) Otros Derechos a Recibir Bienes o Servicios a Corto Plazo | 0.00 | 0.00 | e3) Otros Pasivos Diferidos a Corto Plazo | 0.00 | 0.00 |
| d. Inventarios (d=d1+d2+d3+d4+d5) | 0.00 | 0.00 | f. Fondos y Bienes de Terceros en Garantía y/o Administración a Corto Plazo (f=f1+f2+f3+f4+f5+f6) | 0.00 | 0.00 |
| d1) Inventario de Mercancías para Venta | 0.00 | 0.00 | f1) Fondos en Garantía a Corto Plazo | 0.00 | 0.00 |
| d2) Inventario de Mercancías Terminadas | 0.00 | 0.00 | f2) Fondos en Administración a Corto Plazo | 0.00 | 0.00 |
| d3) Inventario de Mercancías en Proceso de Elaboración | 0.00 | 0.00 | f3) Fondos Contingentes a Corto Plazo | 0.00 | 0.00 |
| d4) Inventario de Materias Primas, Materiales y Suministros para Producción | 0.00 | 0.00 | f4) Fondos de Fideicomisos, Mandatos y Contratos Análogos a Corto Plazo | 0.00 | 0.00 |
| d5) Bienes en Tránsito | 0.00 | 0.00 | f5) Otros Fondos de Terceros en Garantía y/o Administración a Corto Plazo | 0.00 | 0.00 |
| e. Almacenes | 0.00 | 0.00 | f6) Valores y Bienes en Garantía a Corto Plazo | 0.00 | 0.00 |
| f. Estimación por Pérdida o Deterioro de Activos Circulantes (f=f1+f2) | 0.00 | 0.00 | g. Provisiones a Corto Plazo (g=g1+g2+g3) | 2,057,762.22 | 3,160,288.00 |
| f1) Estimaciones para Cuentas Incobrables por Derechos a Recibir Efectivo o Equivalentes | 0.00 | 0.00 | g1) Provisión para Demandas y Juicios a Corto Plazo | 0.00 | 0.00 |
| f2) Estimación por Deterioro de Inventarios | 0.00 | 0.00 | g2) Provisión para Contingencias a Corto Plazo | 0.00 | 0.00 |
| g. Otros Activos Circulantes (g=g1+g2+g3+g4) | 0.00 | 0.00 | g3) Otras Provisiones a Corto Plazo | 2,057,762.22 | 3,160,288.00 |
| g1) Valores en Garantía | 0.00 | 0.00 | h. Otros Pasivos a Corto Plazo (h=h1+h2+h3) | 0.00 | 0.00 |
| g2) Bienes en Garantía (excluye depósitos de fondos) | 0.00 | 0.00 | h1) Ingresos por Clasificar | 0.00 | 0.00 |
| g3) Bienes Derivados de Embargos, Decomisos, Aseguramientos y Dación en Pago | 0.00 | 0.00 | h2) Recaudación por Participar | 0.00 | 0.00 |
| g4) Adquisición con Fondos de Terceros | 0.00 | 0.00 | h3) Otros Pasivos Circulantes | 0.00 | 0.00 |
| IA. Total de Activos Circulantes (IA = a + b + c + d + e + f + g) | 4,669,564.45 | 13,797,741.00 | IIA. Total de Pasivos Circulantes (IIA = a + b + c + d + e + f + g + h) | 3,259,562.90 | 5,284,485.42 |
| Activo No Circulante | | | Pasivo No Circulante | | |
| a. Inversiones Financieras a Largo Plazo | 0.00 | 0.00 | a. Cuentas por Pagar a Largo Plazo | 0.00 | 0.00 |
| b. Derechos a Recibir Efectivo o Equivalentes a Largo Plazo | 0.00 | 0.00 | b. Documentos por Pagar a Largo Plazo | 0.00 | 0.00 |
| c. Bienes Inmuebles, Infraestructura y Construcciones en Proceso | 106,493,813.72 | 106,261,414.84 | c. Deuda Pública a Largo Plazo | 0.00 | 0.00 |
| d. Bienes Muebles | 52,679,076.25 | 43,877,936.95 | d. Pasivos Diferidos a Largo Plazo | 0.00 | 0.00 |
| e. Activos Intangibles | 4,195,122.88 | 1,780,553.32 | e. Fondos y Bienes de Terceros en Garantía y/o en Administración a Largo Plazo | 0.00 | 0.00 |
| f. Depreciación, Deterioro y Amortización Acumulada de Bienes | -69,698,366.72 | -69,698,366.72 | f. Provisiones a Largo Plazo | 0.00 | 0.00 |
| g. Activos Diferidos | 0.00 | 0.00 | | | |

| | | | | | |
|---|----------------------|----------------------|--|-----------------------|-----------------------|
| h. Estimación por Pérdida o Deterioro de Activos no Circulantes | 0.00 | 0.00 | II.B. Total de Pasivos No Circulantes (IIB = a + b + c + d + e + f) | 0.00 | 0.00 |
| i. Otros Activos no Circulantes | 0.00 | 0.00 | II. Total del Pasivo (II = IIA + IIB) | 3,259,562.90 | 5,284,485.42 |
| IB. Total de Activos No Circulantes (IB = a + b + c + d + e + f + g + h + i) | 93,669,646.13 | 82,221,538.39 | HACIENDA PÚBLICA/PATRIMONIO | | |
| I. Total del Activo (I = IA + IB) | 98,339,210.58 | 96,019,279.39 | IIIA. Hacienda Pública/Patrimonio Contribuido (IIIA = a + b + c) | 130,612,790.39 | 130,612,790.39 |
| | | | a. Aportaciones | 0.00 | 0.00 |
| | | | b. Donaciones de Capital | 0.00 | 0.00 |
| | | | c. Actualización de la Hacienda Pública/Patrimonio | 130,612,790.39 | 130,612,790.39 |
| | | | IIIB. Hacienda Pública/Patrimonio Generado (IIIB = a + b + c + d + e) | -35,533,142.71 | -39,877,996.42 |
| | | | a. Resultados del Ejercicio (Ahorro/ Desahorro) | 4,334,023.21 | -14,116.77 |
| | | | b. Resultados de Ejercicios Anteriores | -39,382,128.53 | -39,368,011.76 |
| | | | c. Revalúos | 0.00 | 0.00 |
| | | | d. Reservas | 0.00 | 0.00 |
| | | | e. Rectificaciones de Resultados de Ejercicios Anteriores | -485,037.39 | -495,867.89 |
| | | | IIIC. Exceso o Insuficiencia en la Actualización de la Hacienda Pública/Patrimonio (IIIC=a+b) | 0.00 | 0.00 |
| | | | a. Resultado por Posición Monetaria | 0.00 | 0.00 |
| | | | b. Resultado por Tenencia de Activos no Monetarios | 0.00 | 0.00 |
| | | | III. Total Hacienda Pública/Patrimonio (III = IIIA + IIIB + IIIC) | 95,079,647.68 | 90,734,793.97 |
| | | | IV. Total del Pasivo y Hacienda Pública/Patrimonio (IV = II + III) | 98,339,210.58 | 96,019,279.39 |

Dra. Maria Gloria Hinojosa Ruiz
Rectora

L.C. Eberardo Vazquez Ortiz
Director de Administración y Finanzas

b) Informe analítico de la deuda pública y otros pasivos del 01 de enero al 30 de septiembre de 2018.

Universidad Tecnológica del Norte de Coahuila
Informe Analítico de la Deuda Pública y Otros Pasivos - LDF
Del 01 de enero al 30 de septiembre de 2018 (b)
(PESOS)

| Denominación de la Deuda Pública y Otros Pasivos (c) | Saldo al 31 de diciembre de 2017 (d) | Disposiciones del Periodo (e) | Amortizaciones del Periodo (f) | Revaluaciones, Reclasificaciones y Otros Ajustes (g) | Saldo Final del Periodo (h) h=d+e+f+g | Pago de Intereses del Periodo (i) | Pago de Comisiones y demás costos asociados durante el Periodo (j) |
|---|--------------------------------------|-------------------------------|--------------------------------|--|---------------------------------------|-----------------------------------|--|
| 1. Deuda Pública (1=A+B) | 0.00 | 0.00 | 0.00 | 0.00 | 0.00 | 0.00 | 0.00 |
| A. Corto Plazo (A=a1+a2+a3) | 0.00 | 0.00 | 0.00 | 0.00 | 0.00 | 0.00 | 0.00 |
| a1) Instituciones de Crédito | 0.00 | 0.00 | 0.00 | 0.00 | 0.00 | 0.00 | 0.00 |
| a2) Títulos y Valores | 0.00 | 0.00 | 0.00 | 0.00 | 0.00 | 0.00 | 0.00 |
| a3) Arrendamientos Financieros | 0.00 | 0.00 | 0.00 | 0.00 | 0.00 | 0.00 | 0.00 |
| B. Largo Plazo (B=b1+b2+b3) | 0.00 | 0.00 | 0.00 | 0.00 | 0.00 | 0.00 | 0.00 |
| b1) Instituciones de Crédito | 0.00 | 0.00 | 0.00 | 0.00 | 0.00 | 0.00 | 0.00 |
| b2) Títulos y Valores | 0.00 | 0.00 | 0.00 | 0.00 | 0.00 | 0.00 | 0.00 |
| b3) Arrendamientos Financieros | 0.00 | 0.00 | 0.00 | 0.00 | 0.00 | 0.00 | 0.00 |
| 2. Otros Pasivos | 5,284,485.42 | 0.00 | 0.00 | 0.00 | 3,259,562.90 | 0.00 | 0.00 |
| 3. Total de la Deuda Pública y Otros Pasivos (3=1+2) | 5,284,485.42 | 0.00 | 0.00 | 0.00 | 3,259,562.90 | 0.00 | 0.00 |
| 4. Deuda Contingente 1 (informativo) | 0.00 | 0.00 | 0.00 | 0.00 | 0.00 | 0.00 | 0.00 |
| A. Deuda Contingente 1 | 0.00 | 0.00 | 0.00 | 0.00 | 0.00 | 0.00 | 0.00 |
| B. Deuda Contingente 2 | 0.00 | 0.00 | 0.00 | 0.00 | 0.00 | 0.00 | 0.00 |
| C. Deuda Contingente XX | 0.00 | 0.00 | 0.00 | 0.00 | 0.00 | 0.00 | 0.00 |
| 5. Valor de Instrumentos Bono Cupón Cero 2 (Informativo) | 0.00 | 0.00 | 0.00 | 0.00 | 0.00 | 0.00 | 0.00 |
| A. Instrumento Bono Cupón Cero 1 | 0.00 | 0.00 | 0.00 | 0.00 | 0.00 | 0.00 | 0.00 |
| B. Instrumento Bono Cupón Cero 2 | 0.00 | 0.00 | 0.00 | 0.00 | 0.00 | 0.00 | 0.00 |
| C. Instrumento Bono Cupón Cero XX | 0.00 | 0.00 | 0.00 | 0.00 | 0.00 | 0.00 | 0.00 |

| Obligaciones a Corto Plazo (k) | Monto Contratado (l) | Plazo Pactado (m) | Tasa de Interés (n) | Comisiones y Costos Relacionados (o) | Tasa Efectiva (p) |
|--|----------------------|-------------------|---------------------|--------------------------------------|-------------------|
| 6. Obligaciones a Corto Plazo (Informativo) | 0.00 | | 0.00% | 0.00 | 0.00% |
| A. Crédito 1 | 0.00 | | 0.00% | 0.00 | 0.00% |
| B. Crédito 2 | 0.00 | | 0.00% | 0.00 | 0.00% |
| C. Crédito XX | 0.00 | | 0.00% | 0.00 | 0.00% |

Dra. Maria Gloria Hinojosa Ruiz
Rectora

L.C. Eberardo Vazquez Ortiz
Director de Administración y Finanzas

c) Informe analítico de obligaciones diferentes de financiamientos del 01 de enero al 30 de septiembre de 2018.

Universidad Tecnológica del Norte de Coahuila
 Informe Analítico de Obligaciones Diferentes de Financiamientos – LDF
 Del 01 de enero al 30 de septiembre de 2018 (b)
 (PESOS)

| Denominación de las Obligaciones Diferentes de Financiamiento (c) | Fecha del Contrato (d) | Fecha de inicio de operación del proyecto (e) | Fecha de vencimiento (f) | Monto de la inversión pactado (g) | Plazo pactado (h) | Monto promedio mensual del pago de la contraprestación (i) | Monto promedio mensual del pago de la contraprestación correspondiente al pago de inversión (j) | Monto pagado de la inversión al 30 de septiembre de 2018 (k) | Monto pagado de la inversión actualizado al 30 de septiembre de 2018 (l) | Saldo pendiente por pagar de la inversión al 30 de septiembre de 2018 (m = g - l) |
|--|------------------------|---|--------------------------|-----------------------------------|-------------------|--|---|--|--|---|
| A. Asociaciones Público Privadas (APP's) (A=a+b+c+d) | | | | | | | | | | |
| a) APP 1 | | | | 0.00 | | 0.00 | 0.00 | 0.00 | 0.00 | 0.00 |
| b) APP 2 | | | | 0.00 | | 0.00 | 0.00 | 0.00 | 0.00 | 0.00 |
| c) APP 3 | | | | 0.00 | | 0.00 | 0.00 | 0.00 | 0.00 | 0.00 |
| d) APP XX | | | | 0.00 | | 0.00 | 0.00 | 0.00 | 0.00 | 0.00 |
| B. Otros Instrumentos (B=a+b+c+d) | | | | | | | | | | |
| a) Otro Instrumento 1 | | | | 0.00 | | 0.00 | 0.00 | 0.00 | 0.00 | 0.00 |
| b) Otro Instrumento 2 | | | | 0.00 | | 0.00 | 0.00 | 0.00 | 0.00 | 0.00 |
| c) Otro Instrumento 3 | | | | 0.00 | | 0.00 | 0.00 | 0.00 | 0.00 | 0.00 |
| d) Otro Instrumento XX | | | | 0.00 | | 0.00 | 0.00 | 0.00 | 0.00 | 0.00 |
| C. Total de Obligaciones Diferentes de Financiamiento (C=A+B) | | | | 0.00 | | 0.00 | 0.00 | 0.00 | 0.00 | 0.00 |



L.C. Eberardo Vazquez Ortiz
 Director de Administración y Finanzas



Dra. Maria Gloria Hinojosa Ruiz
 Rectora

d) Balance presupuestario del 01 de enero al 30 de septiembre de 2018.

Universidad Tecnológica del Norte de Coahuila
Balance Presupuestario - LDF
Del 01 de enero al 30 de septiembre de 2018 (b)
(PESOS)

| Concepto (c) | Estimado/ Aprobado (d) | Devengado | Recaudado/ Pagado |
|--|---------------------------|----------------------|----------------------|
| A. Ingresos Totales (A = A1+A2+A3) | 93,333,896.00 | 54,664,601.17 | 54,664,601.17 |
| A1. Ingresos de Libre Disposición | 22,218,623.00 | 11,011,956.73 | 11,011,956.73 |
| A2. Transferencias Federales Etiquetadas | 71,115,273.00 | 43,652,644.44 | 43,652,644.44 |
| A3. Financiamiento Neto | 0.00 | 0.00 | 0.00 |
| B. Egresos Presupuestarios¹ (B = B1+B2) | 93,297,890.31 | 61,778,685.70 | 61,778,685.70 |
| B1. Gasto No Etiquetado (sin incluir Amortización de la Deuda Pública) | 22,182,626.10 | 14,921,425.87 | 14,921,425.87 |
| B2. Gasto Etiquetado (sin incluir Amortización de la Deuda Pública) | 71,115,264.21 | 46,857,259.83 | 46,857,259.83 |
| C. Remanentes del Ejercicio Anterior (C = C1 + C2) | 0.00 | 0.00 | 0.00 |
| C1. Remanentes de Ingresos de Libre Disposición aplicados en el periodo | 0.00 | 0.00 | 0.00 |
| C2. Remanentes de Transferencias Federales Etiquetadas aplicados en el periodo | 0.00 | 0.00 | 0.00 |
| I. Balance Presupuestario (I = A – B + C) | 36,005.69 | -7,114,084.53 | -7,114,084.53 |
| II. Balance Presupuestario sin Financiamiento Neto (II = I - A3) | 36,005.69 | -7,114,084.53 | -7,114,084.53 |
| III. Balance Presupuestario sin Financiamiento Neto y sin Remanentes del Ejercicio Anterior (III= II - C) | 36,005.69 | -7,114,084.53 | -7,114,084.53 |

| Concepto | Aprobado | Devengado | Pagado |
|--|------------------|----------------------|----------------------|
| E. Intereses, Comisiones y Gastos de la Deuda (E = E1+E2) | 0.00 | 0.00 | 0.00 |
| E1. Intereses, Comisiones y Gastos de la Deuda con Gasto No Etiquetado | 0.00 | 0.00 | 0.00 |
| E2. Intereses, Comisiones y Gastos de la Deuda con Gasto Etiquetado | 0.00 | 0.00 | 0.00 |
| IV. Balance Primario (IV = III + E) | 36,005.69 | -7,114,084.53 | -7,114,084.53 |

| Concepto | Estimado/ Aprobado | Devengado | Recaudado/ Pagado |
|---|--------------------|-------------|----------------------|
| F. Financiamiento (F = F1 + F2) | 0.00 | 0.00 | 0.00 |
| F1. Financiamiento con Fuente de Pago de Ingresos de Libre Disposición | 0.00 | 0.00 | 0.00 |
| F2. Financiamiento con Fuente de Pago de Transferencias Federales Etiquetadas | 0.00 | 0.00 | 0.00 |
| G. Amortización de la Deuda (G = G1 + G2) | 0.00 | 0.00 | 0.00 |
| G1. Amortización de la Deuda Pública con Gasto No Etiquetado | 0.00 | 0.00 | 0.00 |
| G2. Amortización de la Deuda Pública con Gasto Etiquetado | 0.00 | 0.00 | 0.00 |
| A3. Financiamiento Neto (A3 = F – G) | 0.00 | 0.00 | 0.00 |

| Concepto | Estimado/ Aprobado | Devengado | Recaudado/ Pagado |
|---|-----------------------|----------------------|----------------------|
| A1. Ingresos de Libre Disposición | 22,218,623.00 | 11,011,956.73 | 11,011,956.73 |
| A3.1 Financiamiento Neto con Fuente de Pago de Ingresos de Libre Disposición (A3.1 = F1 – G1) | 0.00 | 0.00 | 0.00 |
| F1. Financiamiento con Fuente de Pago de Ingresos de Libre Disposición | 0.00 | 0.00 | 0.00 |
| G1. Amortización de la Deuda Pública con Gasto No Etiquetado | 0.00 | 0.00 | 0.00 |
| B1. Gasto No Etiquetado (sin incluir Amortización de la Deuda Pública) | 22,182,626.10 | 14,921,425.87 | 14,921,425.87 |
| C1. Remanentes de Ingresos de Libre Disposición aplicados en el periodo | 0.00 | 0.00 | 0.00 |
| V. Balance Presupuestario de Recursos Disponibles (V = A1 + A3.1 – B 1 + C1) | 35,996.90 | -3,909,469.14 | -3,909,469.14 |
| VI. Balance Presupuestario de Recursos Disponibles sin Financiamiento Neto (VI = V – A3.1) | 35,996.90 | -3,909,469.14 | -3,909,469.14 |

| Concepto | Estimado/ Aprobado | Devengado | Recaudado/ Pagado |
|---|--------------------|----------------------|----------------------|
| A2. Transferencias Federales Etiquetadas | 71,115,273.00 | 43,652,644.44 | 43,652,644.44 |
| A3.2 Financiamiento Neto con Fuente de Pago de Transferencias Federales Etiquetadas (A3.2 = F2 – G2) | 0.00 | 0.00 | 0.00 |
| F2. Financiamiento con Fuente de Pago de Transferencias Federales Etiquetadas | 0.00 | 0.00 | 0.00 |
| G2. Amortización de la Deuda Pública con Gasto Etiquetado | 0.00 | 0.00 | 0.00 |
| B2. Gasto Etiquetado (sin incluir Amortización de la Deuda Pública) | 71,115,264.21 | 46,857,259.83 | 46,857,259.83 |
| C2. Remanentes de Transferencias Federales Etiquetadas aplicados en el periodo | 0.00 | 0.00 | 0.00 |
| VII. Balance Presupuestario de Recursos Etiquetados (VII = A2 + A3.2 – B2 + C2) | 8.79 | -3,204,615.39 | -3,204,615.39 |
| VIII. Balance Presupuestario de Recursos Etiquetados sin Financiamiento Neto (VIII = VII – A3.2) | 8.79 | -3,204,615.39 | -3,204,615.39 |

Dra. Maria Gloria Hinojosa Ruiz
Rectora

L.C. Eberardo Vazquez Ortiz
Director de Administración y Finanzas

e) Estado analítico de ingresos detallado del 01 de enero al 30 de septiembre de 2018.

| | | | | | | |
|---|----------------------|-------------------|----------------------|----------------------|----------------------|-----------------------|
| c1) Fondo para Entidades Federativas y Municipios Productores de Hidrocarburos | 0.00 | 0.00 | 0.00 | 0.00 | 0.00 | 0.00 |
| c2) Fondo Minero | 0.00 | 0.00 | 0.00 | 0.00 | 0.00 | 0.00 |
| D. Transferencias, Subsidios y Subvenciones, y Pensiones y Jubilaciones | 0.00 | 0.00 | 0.00 | 0.00 | 0.00 | 0.00 |
| E. Otras Transferencias Federales Etiquetadas | 0.00 | 0.00 | 0.00 | 0.00 | 0.00 | 0.00 |
| II. Total de Transferencias Federales Etiquetadas (II = A + B + C + D + E) | 71,115,273.00 | 0.00 | 71,115,273.00 | 43,652,644.44 | 43,652,644.44 | -27,462,628.56 |
| III. Ingresos Derivados de Financiamientos (III = A) | 0.00 | 0.00 | 0.00 | 0.00 | 0.00 | 0.00 |
| A. Ingresos Derivados de Financiamientos | 0.00 | 0.00 | 0.00 | 0.00 | 0.00 | 0.00 |
| IV. Total de Ingresos (IV = I + II + III) | 93,333,896.00 | 910,762.61 | 94,244,658.61 | 54,664,601.17 | 54,664,601.17 | -38,669,294.83 |
| Datos Informativos | | | | | | |
| 1. Ingresos Derivados de Financiamientos con Fuente de Pago de Ingresos de Libre Disposición | 0.00 | 0.00 | 0.00 | 0.00 | 0.00 | 0.00 |
| 2. Ingresos Derivados de Financiamientos con Fuente de Pago de Transferencias Federales Etiquetadas | 0.00 | 0.00 | 0.00 | 0.00 | 0.00 | 0.00 |
| 3. Ingresos Derivados de Financiamientos (3 = 1 + 2) | 0.00 | 0.00 | 0.00 | 0.00 | 0.00 | 0.00 |

Dra. Maria Gloria Hinojosa Ruiz
Rectora

L.C. Eberardo Vazquez Ortiz
Director de Administración y Finanzas

f) Estado analítico del presupuesto de egresos detallado del 01 de enero al 30 de septiembre de 2018, por clasificación por objeto del gasto.

| | | | | | | |
|---|----------------------|----------------------|----------------------|----------------------|----------------------|----------------------|
| g5) Inversiones en Fideicomisos, Mandatos y Otros Análogos | 0.00 | 0.00 | 0.00 | 0.00 | 0.00 | 0.00 |
| Fideicomiso de Desastres Naturales (Informativo) | 0.00 | 0.00 | 0.00 | 0.00 | 0.00 | 0.00 |
| g6) Otras Inversiones Financieras | 0.00 | 0.00 | 0.00 | 0.00 | 0.00 | 0.00 |
| g7) Provisiones para Contingencias y Otras Erogaciones Especiales | 0.00 | 0.00 | 0.00 | 0.00 | 0.00 | 0.00 |
| H. Participaciones y Aportaciones (H=h1+h2+h3) | 0.00 | 0.00 | 0.00 | 0.00 | 0.00 | 0.00 |
| h1) Participaciones | 0.00 | 0.00 | 0.00 | 0.00 | 0.00 | 0.00 |
| h2) Aportaciones | 0.00 | 0.00 | 0.00 | 0.00 | 0.00 | 0.00 |
| h3) Convenios | 0.00 | 0.00 | 0.00 | 0.00 | 0.00 | 0.00 |
| I. Deuda Pública (I=i1+i2+i3+i4+i5+i6+i7) | 0.00 | 0.00 | 0.00 | 0.00 | 0.00 | 0.00 |
| i1) Amortización de la Deuda Pública | 0.00 | 0.00 | 0.00 | 0.00 | 0.00 | 0.00 |
| i2) Intereses de la Deuda Pública | 0.00 | 0.00 | 0.00 | 0.00 | 0.00 | 0.00 |
| i3) Comisiones de la Deuda Pública | 0.00 | 0.00 | 0.00 | 0.00 | 0.00 | 0.00 |
| i4) Gastos de la Deuda Pública | 0.00 | 0.00 | 0.00 | 0.00 | 0.00 | 0.00 |
| i5) Costo por Coberturas | 0.00 | 0.00 | 0.00 | 0.00 | 0.00 | 0.00 |
| i6) Apoyos Financieros | 0.00 | 0.00 | 0.00 | 0.00 | 0.00 | 0.00 |
| i7) Adeudos de Ejercicios Fiscales Anteriores (ADEFAS) | 0.00 | 0.00 | 0.00 | 0.00 | 0.00 | 0.00 |
| II. Gasto Etiquetado (II=A+B+C+D+E+F+G+H+I) | 71,115,264.21 | 17,910,658.50 | 89,025,922.71 | 46,857,259.83 | 46,857,259.83 | 42,168,662.88 |
| A. Servicios Personales (A=a1+a2+a3+a4+a5+a6+a7) | 47,294,013.06 | 6,225,981.98 | 53,519,995.04 | 29,987,929.16 | 29,987,929.16 | 23,532,065.88 |
| a1) Remuneraciones al Personal de Carácter Permanente | 30,762,329.04 | 4,315,158.36 | 35,077,487.40 | 23,150,854.68 | 23,150,854.68 | 11,926,632.72 |
| a2) Remuneraciones al Personal de Carácter Transitorio | 212,950.00 | 34,888.08 | 247,838.08 | 98,528.25 | 98,528.25 | 149,309.83 |
| a3) Remuneraciones Adicionales y Especiales | 6,356,644.98 | 654,607.16 | 7,011,252.14 | 1,480,156.70 | 1,480,156.70 | 5,531,095.44 |
| a4) Seguridad Social | 6,429,326.00 | 976,931.18 | 7,406,257.18 | 4,128,548.30 | 4,128,548.30 | 3,277,708.88 |
| a5) Otras Prestaciones Sociales y Económicas | 3,532,763.04 | 244,397.20 | 3,777,160.24 | 1,129,841.23 | 1,129,841.23 | 2,647,319.01 |
| a6) Provisiones | 0.00 | 0.00 | 0.00 | 0.00 | 0.00 | 0.00 |
| a7) Pago de Estímulos a Servidores Públicos | 0.00 | 0.00 | 0.00 | 0.00 | 0.00 | 0.00 |
| B. Materiales y Suministros (B=b1+b2+b3+b4+b5+b6+b7+b8+b9) | 2,400,000.06 | 1,115,267.59 | 3,515,267.65 | 1,507,233.64 | 1,507,233.64 | 2,008,034.01 |
| b1) Materiales de Administración, Emisión de Documentos y Artículos Oficiales | 478,819.60 | 217,560.72 | 696,380.32 | 295,217.02 | 295,217.02 | 401,163.30 |
| b2) Alimentos y Utensilios | 130,204.86 | 58,127.72 | 188,332.58 | 75,584.30 | 75,584.30 | 112,748.28 |
| b3) Materias Primas y Materiales de Producción y Comercialización | 235,390.98 | 7,747.94 | 243,138.92 | 23,275.30 | 23,275.30 | 219,863.62 |
| b4) Materiales y Artículos de Construcción y de Reparación | 516,148.10 | 605,029.12 | 1,121,177.22 | 730,685.35 | 730,685.35 | 390,491.87 |
| b5) Productos Químicos, Farmacéuticos y de Laboratorio | 70,650.78 | 28,953.56 | 99,604.34 | 41,808.32 | 41,808.32 | 57,796.02 |
| b6) Combustibles, Lubricantes y Aditivos | 313,022.42 | 68,399.98 | 381,422.40 | 169,206.25 | 169,206.25 | 212,216.15 |
| b7) Vestuario, Blancos, Prendas de Protección y Artículos Deportivos | 264,423.74 | 3,647.74 | 268,071.48 | 4,756.47 | 4,756.47 | 263,315.01 |
| b8) Materiales y Suministros Para Seguridad | 0.00 | 0.00 | 0.00 | 0.00 | 0.00 | 0.00 |
| b9) Herramientas, Refacciones y Accesorios Menores | 391,339.58 | 125,800.81 | 517,140.39 | 166,700.63 | 166,700.63 | 350,439.76 |
| C. Servicios Generales (C=c1+c2+c3+c4+c5+c6+c7+c8+c9) | 11,629,992.08 | 4,765,267.99 | 16,395,260.07 | 7,578,399.98 | 7,578,399.98 | 8,816,860.09 |
| c1) Servicios Básicos | 2,738,421.74 | 1,769,738.58 | 4,508,160.32 | 3,077,069.54 | 3,077,069.54 | 1,431,090.78 |
| c2) Servicios de Arrendamiento | 2,127,567.52 | 184,024.77 | 2,311,592.29 | 292,604.72 | 292,604.72 | 2,018,987.57 |
| c3) Servicios Profesionales, Científicos, Técnicos y Otros Servicios | 2,503,077.52 | 1,126,898.73 | 3,629,976.25 | 1,567,602.60 | 1,567,602.60 | 2,062,373.65 |
| c4) Servicios Financieros, Bancarios y Comerciales | 120,789.62 | 31,172.09 | 151,961.71 | 75,896.95 | 75,896.95 | 76,064.76 |
| c5) Servicios de Instalación, Reparación, Mantenimiento y Conservación | 1,488,391.56 | 813,943.57 | 2,302,335.13 | 1,276,708.12 | 1,276,708.12 | 1,025,627.01 |
| c6) Servicios de Comunicación Social y Publicidad | 429,139.18 | 0.00 | 429,139.18 | 61,480.00 | 61,480.00 | 367,659.18 |
| c7) Servicios de Traslado y Viáticos | 635,208.44 | 449,939.04 | 1,085,147.48 | 637,569.16 | 637,569.16 | 447,578.32 |
| c8) Servicios Oficiales | 335,272.92 | 50,932.59 | 386,205.51 | 98,812.23 | 98,812.23 | 287,393.28 |
| c9) Otros Servicios Generales | 1,252,123.58 | 338,618.62 | 1,590,742.20 | 490,656.66 | 490,656.66 | 1,100,085.54 |
| D. Transferencias, Asignaciones, Subsidios y Otras Ayudas | 1,008,000.01 | 266,308.74 | 1,274,308.75 | 504,000.00 | 504,000.00 | 770,308.75 |
| d1) Transferencias Internas y Asignaciones al Sector Público | 0.00 | 0.00 | 0.00 | 0.00 | 0.00 | 0.00 |
| d2) Transferencias al Resto del Sector Público | 0.00 | 0.00 | 0.00 | 0.00 | 0.00 | 0.00 |
| d3) Subsidios y Subvenciones | 0.00 | 0.00 | 0.00 | 0.00 | 0.00 | 0.00 |
| d4) Ayudas Sociales | 1,008,000.01 | 266,308.74 | 1,274,308.75 | 504,000.00 | 504,000.00 | 770,308.75 |
| d5) Pensiones y Jubilaciones | 0.00 | 0.00 | 0.00 | 0.00 | 0.00 | 0.00 |
| d6) Transferencias a Fideicomisos, Mandatos y Otros Análogos | 0.00 | 0.00 | 0.00 | 0.00 | 0.00 | 0.00 |
| d7) Transferencias a la Seguridad Social | 0.00 | 0.00 | 0.00 | 0.00 | 0.00 | 0.00 |
| d8) Donativos | 0.00 | 0.00 | 0.00 | 0.00 | 0.00 | 0.00 |
| d9) Transferencias al Exterior | 0.00 | 0.00 | 0.00 | 0.00 | 0.00 | 0.00 |
| E. Bienes Muebles, Inmuebles e Intangibles (E=e1+e2+e3+e4+e5+e6+e7+e8+e9) | 8,783,259.00 | 5,537,832.20 | 14,321,091.20 | 7,279,697.05 | 7,279,697.05 | 7,041,394.15 |
| e1) Mobiliario y Equipo de Administración | 250,000.00 | 1,396,151.99 | 1,646,151.99 | 1,396,151.99 | 1,396,151.99 | 250,000.00 |
| e2) Mobiliario y Equipo Educativo y Recreativo | 0.00 | 25,740.00 | 25,740.00 | 25,740.00 | 25,740.00 | 0.00 |
| e3) Equipo e Instrumental Médico y de Laboratorio | 0.00 | 0.00 | 0.00 | 0.00 | 0.00 | 0.00 |
| e4) Vehículos y Equipo de Transporte | 0.00 | 0.00 | 0.00 | 0.00 | 0.00 | 0.00 |
| e5) Equipo de Defensa y Seguridad | 0.00 | 0.00 | 0.00 | 0.00 | 0.00 | 0.00 |
| e6) Maquinaria, Otros Equipos y Herramientas | 8,470,759.00 | 2,507,598.65 | 10,978,357.65 | 4,249,463.50 | 4,249,463.50 | 6,728,894.15 |
| e7) Activos Biológicos | 0.00 | 0.00 | 0.00 | 0.00 | 0.00 | 0.00 |
| e8) Bienes Inmuebles | 0.00 | 0.00 | 0.00 | 0.00 | 0.00 | 0.00 |
| e9) Activos Intangibles | 62,500.00 | 1,608,341.56 | 1,670,841.56 | 1,608,341.56 | 1,608,341.56 | 62,500.00 |

| | | | | | | |
|---|----------------------|----------------------|-----------------------|----------------------|----------------------|----------------------|
| F. Inversión Pública (F=f1+f2+f3) | 0.00 | 0.00 | 0.00 | 0.00 | 0.00 | 0.00 |
| f1) Obra Pública en Bienes de Dominio Público | 0.00 | 0.00 | 0.00 | 0.00 | 0.00 | 0.00 |
| f2) Obra Pública en Bienes Propios | 0.00 | 0.00 | 0.00 | 0.00 | 0.00 | 0.00 |
| f3) Proyectos Productivos y Acciones de Fomento | 0.00 | 0.00 | 0.00 | 0.00 | 0.00 | 0.00 |
| G. Inversiones Financieras y Otras Provisiones (G=g1+g2+g3+g4+g5+g6+g7) | 0.00 | 0.00 | 0.00 | 0.00 | 0.00 | 0.00 |
| g1) Inversiones Para el Fomento de Actividades Productivas | 0.00 | 0.00 | 0.00 | 0.00 | 0.00 | 0.00 |
| g2) Acciones y Participaciones de Capital | 0.00 | 0.00 | 0.00 | 0.00 | 0.00 | 0.00 |
| g3) Compra de Títulos y Valores | 0.00 | 0.00 | 0.00 | 0.00 | 0.00 | 0.00 |
| g4) Concesión de Préstamos | 0.00 | 0.00 | 0.00 | 0.00 | 0.00 | 0.00 |
| g5) Inversiones en Fideicomisos, Mandatos y Otros Análogos | 0.00 | 0.00 | 0.00 | 0.00 | 0.00 | 0.00 |
| Fideicomiso de Desastres Naturales (Informativo) | 0.00 | 0.00 | 0.00 | 0.00 | 0.00 | 0.00 |
| g6) Otras Inversiones Financieras | 0.00 | 0.00 | 0.00 | 0.00 | 0.00 | 0.00 |
| g7) Provisiones para Contingencias y Otras Erogaciones Especiales | 0.00 | 0.00 | 0.00 | 0.00 | 0.00 | 0.00 |
| H. Participaciones y Aportaciones (H=h1+h2+h3) | 0.00 | 0.00 | 0.00 | 0.00 | 0.00 | 0.00 |
| h1) Participaciones | 0.00 | 0.00 | 0.00 | 0.00 | 0.00 | 0.00 |
| h2) Aportaciones | 0.00 | 0.00 | 0.00 | 0.00 | 0.00 | 0.00 |
| h3) Convenios | 0.00 | 0.00 | 0.00 | 0.00 | 0.00 | 0.00 |
| I. Deuda Pública (I=i1+i2+i3+i4+i5+i6+i7) | 0.00 | 0.00 | 0.00 | 0.00 | 0.00 | 0.00 |
| i1) Amortización de la Deuda Pública | 0.00 | 0.00 | 0.00 | 0.00 | 0.00 | 0.00 |
| i2) Intereses de la Deuda Pública | 0.00 | 0.00 | 0.00 | 0.00 | 0.00 | 0.00 |
| i3) Comisiones de la Deuda Pública | 0.00 | 0.00 | 0.00 | 0.00 | 0.00 | 0.00 |
| i4) Gastos de la Deuda Pública | 0.00 | 0.00 | 0.00 | 0.00 | 0.00 | 0.00 |
| i5) Costo por Coberturas | 0.00 | 0.00 | 0.00 | 0.00 | 0.00 | 0.00 |
| i6) Apoyos Financieros | 0.00 | 0.00 | 0.00 | 0.00 | 0.00 | 0.00 |
| i7) Adeudos de Ejercicios Fiscales Anteriores (ADEFAS) | 0.00 | 0.00 | 0.00 | 0.00 | 0.00 | 0.00 |
| III. Total de Egresos (III = I + II) | 93,297,890.31 | 29,169,409.53 | 122,467,299.84 | 61,778,685.70 | 61,778,685.70 | 60,688,614.14 |

Dra. María Gloria Hinojosa Ruiz
Rectora

L.C. Eberardo Vazquez Ortiz
Director de Administración y Finanzas

g) Estado analítico del presupuesto de egresos detallado del 01 de enero al 30 de septiembre de 2018, por clasificación administrativa.

Universidad Tecnológica del Norte de Coahuila
Estado Analítico del Ejercicio del Presupuesto de Egresos Detallado - LDF
Clasificación Administrativa
Del 01 de enero al 30 de septiembre de 2018 (b)
(PESOS)

| Concepto (c) | Egresos | | | | | Subejercicio (e) |
|---|----------------------|--------------------------------|-----------------------|----------------------|----------------------|----------------------|
| | Aprobado (d) | Ampliaciones/ (Reducciones) | Modificado | Devengado | Pagado | |
| I. Gasto No Etiquetado (I=A+B+C+D+E+F+G+H) | 22,182,626.10 | 11,258,751.03 | 33,441,377.13 | 14,921,425.87 | 14,921,425.87 | 18,519,951.26 |
| RECTORIA | 1,293,881.97 | 206,388.69 | 1,500,270.66 | 273,623.20 | 273,623.20 | 1,226,647.46 |
| ADMINISTRACIÓN Y FINANZAS | 6,695,945.93 | 713,173.90 | 7,409,119.83 | 954,470.92 | 954,470.92 | 6,454,648.91 |
| CONTABILIDAD | 156,713.94 | 28,255.25 | 184,969.19 | 73,244.24 | 73,244.24 | 111,724.95 |
| RECURSOS HUMANOS | 88,872.34 | 2,439.83 | 91,312.17 | 6,857.36 | 6,857.36 | 84,454.81 |
| SERVICIOS GENERALES | 685,963.03 | 1,028,576.93 | 1,714,539.96 | 1,260,879.71 | 1,260,879.71 | 453,660.25 |
| JURÍDICO | 45,699.40 | 24,718.44 | 70,417.84 | 35,438.46 | 35,438.46 | 34,979.38 |
| PLANEACIÓN Y EVALUACIÓN | 161,870.59 | 43,090.48 | 204,961.07 | 61,357.22 | 61,357.22 | 143,603.85 |
| SERVICIOS ESCOLARES | 956,746.49 | 385,364.56 | 1,342,111.05 | 951,169.57 | 951,169.57 | 390,941.48 |
| SERVICIOS MEDICOS | 38,737.35 | 28,711.40 | 67,448.75 | 39,145.77 | 39,145.77 | 28,302.98 |
| ACTIVIDADES CULTURALES Y DEPORTIVAS | 587,172.40 | 972,219.70 | 1,559,392.10 | 1,123,718.29 | 1,123,718.29 | 435,673.81 |
| VINCULACIÓN | 543,867.49 | 671,587.21 | 1,215,454.70 | 687,509.71 | 687,509.71 | 527,944.99 |
| PRENSA Y DIFUSIÓN | 614,409.93 | 714,808.87 | 1,329,218.80 | 909,259.54 | 909,259.54 | 419,959.26 |
| BIBLIOTECA | 53,973.41 | 0.00 | 53,973.41 | 0.00 | 0.00 | 53,973.41 |
| INVESTIGACIÓN Y DESARROLLO | 81,342.84 | 79,565.96 | 160,908.80 | 83,857.89 | 83,857.89 | 77,050.91 |
| ADQUISICIONES, PATRIMONIO Y TRANSPORTE | 293,331.20 | 178,723.47 | 472,054.67 | 271,213.82 | 271,213.82 | 200,840.85 |
| SITE | 1,720.44 | 118,801.70 | 120,522.14 | 119,499.09 | 119,499.09 | 1,023.05 |
| PROCESOS INDUSTRIALES ÁREA MANUFACTUR | 1,013,204.28 | 670,525.50 | 1,683,729.78 | 888,984.94 | 888,984.94 | 794,744.84 |
| MANTENIMIENTO ÁREA INDUSTRIAL | 1,901,318.23 | 418,335.37 | 2,319,653.60 | 626,258.62 | 626,258.62 | 1,693,394.98 |
| MANTENIMIENTO INDUSTRIAL ÁREA PETROLEO | 380,455.57 | 1,635,279.37 | 2,015,734.94 | 1,791,766.26 | 1,791,766.26 | 223,968.68 |
| MECATRÓNICA ÁREA SISTEMAS DE MANUFACT | 3,504,497.60 | 2,334,265.37 | 5,838,762.97 | 3,228,692.67 | 3,228,692.67 | 2,610,070.30 |
| MECATRÓNICA ÁREA INSTALACIONES ELECTRIC | 758,531.64 | 189,103.02 | 947,634.66 | 268,004.20 | 268,004.20 | 679,630.46 |
| DESARROLLO DE NEGOCIOS ÁREA MERCADOTE | 1,464,308.88 | 602,752.68 | 2,067,061.56 | 922,621.97 | 922,621.97 | 1,144,439.59 |
| TECNOLOGÍAS DE LA INFORMACIÓN Y COMUNIC | 785,482.08 | 204,715.23 | 990,197.31 | 336,504.35 | 336,504.35 | 653,692.96 |
| INGENIERÍAS | 74,579.07 | 7,348.10 | 81,927.17 | 7,348.07 | 7,348.07 | 74,579.10 |
| II. Gasto Etiquetado (II=A+B+C+D+E+F+G+H) | 71,115,264.21 | 17,910,658.50 | 89,025,922.71 | 46,857,259.83 | 46,857,259.83 | 42,168,662.88 |
| RECTORIA | 1,600,083.16 | 277,601.47 | 1,877,684.63 | 992,981.16 | 992,981.16 | 884,703.47 |
| ADMINISTRACIÓN Y FINANZAS | 3,024,804.54 | 965,302.16 | 3,990,106.70 | 2,348,477.44 | 2,348,477.44 | 1,641,629.26 |
| CONTABILIDAD | 1,350,992.38 | 221,789.80 | 1,572,782.18 | 914,959.72 | 914,959.72 | 657,822.46 |
| RECURSOS HUMANOS | 9,678,787.40 | 1,289,067.72 | 10,967,855.12 | 5,023,445.04 | 5,023,445.04 | 5,944,410.08 |
| SERVICIOS GENERALES | 1,920,499.02 | 438,561.55 | 2,359,060.57 | 1,095,003.70 | 1,095,003.70 | 1,264,056.87 |
| JURÍDICO | 1,171,817.60 | 141,912.60 | 1,313,730.20 | 789,353.79 | 789,353.79 | 524,376.41 |
| PLANEACIÓN Y EVALUACIÓN | 1,728,404.94 | 251,775.88 | 1,980,180.82 | 1,125,144.13 | 1,125,144.13 | 855,036.69 |
| SERVICIOS ESCOLARES | 2,578,569.76 | 169,432.02 | 2,748,001.78 | 936,725.79 | 936,725.79 | 1,811,275.99 |
| SERVICIOS MEDICOS | 673,588.76 | 122,611.55 | 796,200.31 | 458,226.67 | 458,226.67 | 337,973.64 |
| ACTIVIDADES CULTURALES Y DEPORTIVAS | 1,160,162.84 | 138,843.64 | 1,299,006.48 | 499,222.36 | 499,222.36 | 799,784.12 |
| VINCULACIÓN | 2,145,807.18 | 524,876.01 | 2,670,683.19 | 1,594,204.96 | 1,594,204.96 | 1,076,478.23 |
| PRENSA Y DIFUSIÓN | 1,282,885.12 | 262,940.23 | 1,545,825.35 | 734,285.24 | 734,285.24 | 811,540.11 |
| BIBLIOTECA | 69,322.44 | 29,826.62 | 99,149.06 | 41,684.22 | 41,684.22 | 57,464.84 |
| INVESTIGACIÓN Y DESARROLLO | 894,985.90 | 179,881.23 | 1,074,867.13 | 617,800.33 | 617,800.33 | 457,066.80 |
| ADQUISICIONES, PATRIMONIO Y TRANSPORTE | 1,009,013.16 | 225,928.43 | 1,234,941.59 | 674,909.75 | 674,909.75 | 560,031.84 |
| SITE | 843,659.10 | 125,710.11 | 969,369.21 | 577,842.93 | 577,842.93 | 391,526.28 |
| PROCESOS INDUSTRIALES ÁREA MANUFACTUR | 3,262,829.91 | 2,546,875.26 | 5,809,705.17 | 3,913,061.64 | 3,913,061.64 | 1,896,643.53 |
| MANTENIMIENTO ÁREA INDUSTRIAL | 7,353,711.22 | 1,298,124.25 | 8,651,835.47 | 3,466,838.66 | 3,466,838.66 | 5,184,996.81 |
| MANTENIMIENTO INDUSTRIAL ÁREA PETROLEO | 740,651.27 | 1,835,146.44 | 2,575,797.71 | 1,977,881.68 | 1,977,881.68 | 597,916.03 |
| MECATRÓNICA ÁREA SISTEMAS DE MANUFACT | 11,333,428.14 | 4,225,134.76 | 15,558,562.90 | 8,829,514.31 | 8,829,514.31 | 6,729,048.59 |
| MECATRÓNICA ÁREA INSTALACIONES ELECTRIC | 4,628,899.44 | 480,670.04 | 5,109,569.48 | 2,382,796.81 | 2,382,796.81 | 2,726,772.67 |
| DESARROLLO DE NEGOCIOS ÁREA MERCADOTE | 7,096,147.37 | 1,017,563.27 | 8,113,710.64 | 4,232,596.15 | 4,232,596.15 | 3,881,114.49 |
| TECNOLOGÍAS DE LA INFORMACIÓN Y COMUNIC | 3,973,665.56 | 822,990.24 | 4,796,655.80 | 2,541,913.62 | 2,541,913.62 | 2,254,742.18 |
| INGENIERÍAS | 1,592,548.00 | 318,093.22 | 1,910,641.22 | 1,088,389.73 | 1,088,389.73 | 822,251.49 |
| III. Total de Egresos (III = I + II) | 93,297,890.31 | 29,169,409.53 | 122,467,299.84 | 61,778,685.70 | 61,778,685.70 | 60,688,614.14 |



Dra. Maria Gloria Hinojosa Ruiz
Rectora



L.C. Eberardo Vazquez Ortiz
Director de Administración y Finanzas

h) Estado analítico del presupuesto de egresos detallado del 01 de enero al 30 de septiembre de 2018, por clasificación funcional.

| | | | | | | |
|---|----------------------|----------------------|-----------------------|----------------------|----------------------|----------------------|
| C. Desarrollo Económico (C=c1+c2+c3+c4+c5+c6+c7+c8+c9) | 0.00 | 0.00 | 0.00 | 0.00 | 0.00 | 0.00 |
| c1) Asuntos Económicos, Comerciales y Laborales en General | 0.00 | 0.00 | 0.00 | 0.00 | 0.00 | 0.00 |
| c2) Agropecuaria, Silvicultura, Pesca y Caza | 0.00 | 0.00 | 0.00 | 0.00 | 0.00 | 0.00 |
| c3) Combustibles y Energía | 0.00 | 0.00 | 0.00 | 0.00 | 0.00 | 0.00 |
| c4) Minería, Manufacturas y Construcción | 0.00 | 0.00 | 0.00 | 0.00 | 0.00 | 0.00 |
| c5) Transporte | 0.00 | 0.00 | 0.00 | 0.00 | 0.00 | 0.00 |
| c6) Comunicaciones | 0.00 | 0.00 | 0.00 | 0.00 | 0.00 | 0.00 |
| c7) Turismo | 0.00 | 0.00 | 0.00 | 0.00 | 0.00 | 0.00 |
| c8) Ciencia, Tecnología e Innovación | 0.00 | 0.00 | 0.00 | 0.00 | 0.00 | 0.00 |
| c9) Otras Industrias y Otros Asuntos Económicos | 0.00 | 0.00 | 0.00 | 0.00 | 0.00 | 0.00 |
| D. Otras No Clasificadas en Funciones Anteriores (D=d1+d2+d3+d4) | 0.00 | 0.00 | 0.00 | 0.00 | 0.00 | 0.00 |
| d1) Transacciones de la Deuda Pública / Costo Financiero de la Deuda | 0.00 | 0.00 | 0.00 | 0.00 | 0.00 | 0.00 |
| d2) Transferencias, Participaciones y Aportaciones Entre Diferentes Niveles y Ordenes de Gobierno | 0.00 | 0.00 | 0.00 | 0.00 | 0.00 | 0.00 |
| d3) Saneamiento del Sistema Financiero | 0.00 | 0.00 | 0.00 | 0.00 | 0.00 | 0.00 |
| d4) Adeudos de Ejercicios Fiscales Anteriores | 0.00 | 0.00 | 0.00 | 0.00 | 0.00 | 0.00 |
| III. Total de Egresos (III = I + II) | 93,297,890.31 | 29,169,409.53 | 122,467,299.84 | 61,778,685.70 | 61,778,685.70 | 60,688,614.14 |


Dra. Maria Gloria Hinojosa Ruiz
Rectora

L.C. Eberardo Vazquez Ortiz
Director de Administración y Finanzas

i) Estado analítico del presupuesto de egresos detallado del 01 de enero al 30 de septiembre de 2018, por clasificación de servicios personales por categoría.

Universidad Tecnológica del Norte de Coahuila
Estado Analítico del Ejercicio del Presupuesto de Egresos Detallado - LDF
Clasificación de Servicios Personales por Categoría
Del 01 de enero al 30 de septiembre de 2018 (b)
(PESOS)

| Concepto (c) | Egresos | | | | | Subejercicio (e) |
|---|----------------------|--------------------------------|----------------------|----------------------|----------------------|----------------------|
| | Aprobado (d) | Ampliaciones/ (Reducciones) | Modificado | Devengado | Pagado | |
| I. Gasto No Etiquetado (I=A+B+C+D+E+F) | 0.00 | 0.00 | 0.00 | 0.00 | 0.00 | 0.00 |
| A. Personal Administrativo y de Servicio Público | 0.00 | 0.00 | 0.00 | 0.00 | 0.00 | 0.00 |
| B. Magisterio | 0.00 | 0.00 | 0.00 | 0.00 | 0.00 | 0.00 |
| C. Servicios de Salud (C=c1+c2) | 0.00 | 0.00 | 0.00 | 0.00 | 0.00 | 0.00 |
| c1) Personal Administrativo | 0.00 | 0.00 | 0.00 | 0.00 | 0.00 | 0.00 |
| c2) Personal Médico, Paramédico y afin | 0.00 | 0.00 | 0.00 | 0.00 | 0.00 | 0.00 |
| D. Seguridad Pública | 0.00 | 0.00 | 0.00 | 0.00 | 0.00 | 0.00 |
| E. Gastos asociados a la implementación de nuevas leyes federales o reformas a las mismas (E = e1 + e2) | 0.00 | 0.00 | 0.00 | 0.00 | 0.00 | 0.00 |
| e1) Nombre del Programa o Ley 1 | 0.00 | 0.00 | 0.00 | 0.00 | 0.00 | 0.00 |
| e2) Nombre del Programa o Ley 2 | 0.00 | 0.00 | 0.00 | 0.00 | 0.00 | 0.00 |
| F. Sentencias laborales definitivas | 0.00 | 0.00 | 0.00 | 0.00 | 0.00 | 0.00 |
| II. Gasto Etiquetado (II=A+B+C+D+E+F) | 47,294,013.06 | 6,225,981.98 | 53,519,995.04 | 29,987,929.16 | 29,987,929.16 | 23,532,065.88 |
| A. Personal Administrativo y de Servicio Público | 47,294,013.06 | 6,225,981.98 | 53,519,995.04 | 29,987,929.16 | 29,987,929.16 | 23,532,065.88 |
| B. Magisterio | 0.00 | 0.00 | 0.00 | 0.00 | 0.00 | 0.00 |
| C. Servicios de Salud (C=c1+c2) | 0.00 | 0.00 | 0.00 | 0.00 | 0.00 | 0.00 |
| c1) Personal Administrativo | 0.00 | 0.00 | 0.00 | 0.00 | 0.00 | 0.00 |
| c2) Personal Médico, Paramédico y afin | 0.00 | 0.00 | 0.00 | 0.00 | 0.00 | 0.00 |
| D. Seguridad Pública | 0.00 | 0.00 | 0.00 | 0.00 | 0.00 | 0.00 |
| E. Gastos asociados a la implementación de nuevas leyes federales o reformas a las mismas (E = e1 + e2) | 0.00 | 0.00 | 0.00 | 0.00 | 0.00 | 0.00 |
| e1) Nombre del Programa o Ley 1 | 0.00 | 0.00 | 0.00 | 0.00 | 0.00 | 0.00 |
| e2) Nombre del Programa o Ley 2 | 0.00 | 0.00 | 0.00 | 0.00 | 0.00 | 0.00 |
| F. Sentencias laborales definitivas | 0.00 | 0.00 | 0.00 | 0.00 | 0.00 | 0.00 |
| III. Total del Gasto en Servicios Personales (III = I + II) | 47,294,013.06 | 6,225,981.98 | 53,519,995.04 | 29,987,929.16 | 29,987,929.16 | 23,532,065.88 |



Dra. Maria Gloria Hinojosa Ruiz
Rectora



L.C. Eberardo Vazquez Ortiz
Director de Administración y Finanzas

j) El poder Ejecutivo a través de la secretaría de finanzas, reportará en los términos del artículo 6 de la Ley de Disciplina Financiera de las Entidades Federativas y los Municipios, el avance de las acciones, hasta en tanto se recupere el presupuesto sostenible de recursos disponibles, y en caso de que no le aplique deberá manifestarlo.

El Poder Ejecutivo a través de la Secretaría de Finanzas, aportará en los términos del artículo 6 de la Ley de Disciplina Financiera de las Entidades Federativas y los Municipios, el avance de las acciones, hasta en tanto se recupere el presupuesto sostenible de los recursos disponibles.

Avance de Gestión Financiera

Del 01 de Julio al 30 de Septiembre de 2018

N/A

Dra. María Gloria Hinojosa Ruiz

Rectora

L.C. Eberardo Vazquez Ortiz

Director de Administración y Finanzas

k) Informar la fuente de ingresos con la que se haya pagado el nuevo gasto (aumento o creación de gasto del presupuesto de egresos), distinguiendo el gasto etiquetado y no etiquetado.

Informar la fuente de los ingresos con la que se haya pagado el nuevo gasto (aumento o creación de gasto del Presupuesto de Egresos), distinguiendo el gasto etiquetado y no etiquetado.

Avance de Gestión Financiera

Del 01 de Julio al 30 de Septiembre de 2018

N/A

Dra. María Gloria Hinojosa Ruiz

Rectora

L.C. Eberardo Vazquez Ortiz

Director de Administración y Finanzas

I) La información relativa al cumplimiento de los convenios celebrados con la Secretaría de Hacienda y Crédito Público, en términos del Capítulo IV de la Ley de Disciplina Financiera de las Entidades Federativas y los Municipios.

La información relativa al cumplimiento de los convenios celebrados, en términos del capítulo IV de
La Ley de Disciplina Financiera de las Entidades Federativa y los Municipios.

Avance de Gestión Financiera

Del 01 de Julio al 30 de Septiembre de 2018

N/A

Dra. María Gloria Hinojosa Ruiz
Rectora

L.C. Eberardo Vazquez Ortiz
Director de Administración y Finanzas